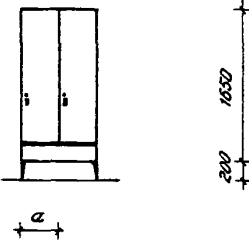

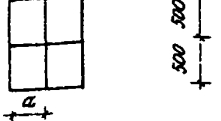
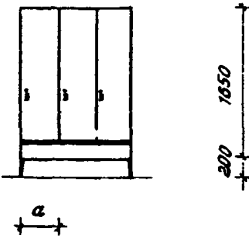
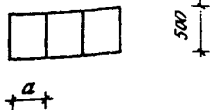
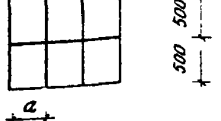
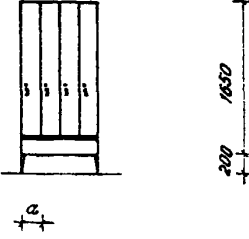

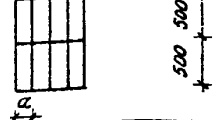
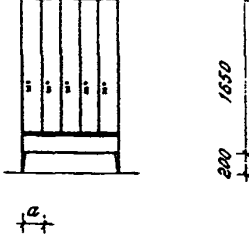




<p><b>СК-3</b></p>	<p>СТРОИТЕЛЬНЫЙ КАТАЛОГ                  ЧАСТЬ 3                  ТИПОВАЯ ДОКУМЕНТАЦИЯ НА КОНСТРУКЦИИ,                  ИЗДЕЛИЯ И УЗЛЫ ЗДАНИЙ И СООРУЖЕНИЙ</p>	<p>СТРОИТЕЛЬНЫЕ                  КОНСТРУКЦИИ                  И ИЗДЕЛИЯ                  Серия I.479.2-2                  УЛК 645.4</p>
<p><b>ГП ЦПП</b></p>	<p>ШКАФЫ МЕТАЛЛИЧЕСКИЕ                  ДЛЯ ХРАНЕНИЯ ОДЕЖДЫ РАБОЧИХ</p>	<p><b>MQBL</b></p>
<p><b>АПРЕЛЬ 1986</b></p>		<p>На I-м листе                  На 2-х страницах                  Страница I</p>

ТИПЫ, ОСНОВНЫЕ РАЗМЕРЫ, МАРКИРОВКА

Марка шкафа		Схема шкафа		Ширина отделения "а"
открытого	закрытого	фасад	план	
МО - 33.2 МО - 40.2	МД - 33.2 МДв - 33.2 МД - 40.2 МДв - 40.2			330
	2 МО - 33.2 2 МО - 40.2		2 МД - 33.2 2 МДв - 33.2 2 МД - 40.2 2 МДв - 40.2	
МО - 33.3 МО - 40.3	МД - 33.3 МДв - 33.3 МД - 40.3 МДв - 40.3			330
	2 МО - 33.3 2 МО - 40.3		2 МД - 33.3 2 МДв - 33.3 2 МД - 40.3 2 МД - 40.3	
МО - 20.4 МО - 25.4	МД - 20.4 МД - 25.4 МДв - 25.4			200
	2 МО - 20.4 2 МО - 25.4		2 МД - 20.4 2 МД - 25.4 2 МДв - 25.4	
МО - 20.5 МО - 25.5	МД - 20.5 МД - 25.5 МДв - 25.5			200
	2 МО - 20.5 2 МО - 25.5		2 МД - 20.5 2 МД - 25.5 2 МДв - 25.5	

ШКАФЫ МЕТАЛЛИЧЕСКИЕ  
ДЛЯ ХРАНЕНИЯ ОДЕЖДЫ РАБОЧИХ

СТРОИТЕЛЬНЫЕ  
КОНСТРУКЦИИ  
И ИЗДЕЛИЯ  
Серия I.479.2-2

Лист I  
Страница 2

САА ТЕХНИЧЕСКАЯ ХАРАКТЕРИСТИКА

Рабочие чертежи выполнены по ГОСТ 22414-77 "Шкафы металлические для хранения одежды в санитарно-бытовых помещениях промышленных предприятий". Общие технические условия.

Шкафы разбиты на три типа:

открытые (без двери),  
запираемые (с дверкой из замком),  
запираемые вентилируемые (с устройством для присоединения к системе вытяжной вентиляции).

Шкафы запроектированы сборно-разборной конструкции из унифицированных элементов. Конструкция шкафов допускает сборку рядов шкафов без двойных смежных элементов. Основные элементы шкафов предусмотрено изготавливать штамповкой из листовой стали. Толщина металла, принятая в чертежах 0,8 мм является справочной и может быть уменьшена до 0,6 мм с учетом результатов испытания опытной партии, возможностей и технологии изготовления завода-изготовителя.

С2ВА УКАЗАНИЯ ПО ПРИМЕНЕНИЮ

Шкафы предназначены для хранения различных видов одежды (уличной, домашней, специальной) в санитарно-бытовых помещениях промышленных предприятий. При проектировании санитарно-бытовых помещений размеры отделений и типы шкафов следует принимать в соответствии с требованиями СНиП П-92-76 "Вспомогательные здания и помещения промышленных предприятий".

Д О П О Л Н И Т Е Л Ь Н Ы Е   Д А Н Н Ы Е

Настоящая серия разработана взамен серии I.472-1; I.472-2; I.472-3; I.472-4.

В7ЕА СОСТАВ ПРОЕКТНОЙ ДОКУМЕНТАЦИИ

Альбом рабочих чертежей.

Объем проектных материалов, приведенных к формату А4 - 196 форматок.

В7ВА АВТОР ПРОЕКТА ЦНИИПромзданий, 127238, Москва, Дмитровское шоссе, 46 совместно  
с институтом Промстройпроект, 119625, Москва, Комсомольский  
пр-т, 42

В7НА УТВЕРЖДЕНИЕ Утверждены  
Постановлением Госстроя СССР от 11.12.85 № 216  
Введены в действие с 01.03.86

В7КА ПОСТАВЩИК Государственное предприятие — Центр проектной продукции массового  
применения (ГП ЦПП), 127238, Москва, Дмитровское ш., 46, корп. 2

Инв. № 20917

Катал. л. № 053056