

СОВЕТ ЭКОНОМИЧЕСКОЙ ВЗАИМОПОМОЩИ	СТАНДАРТ СЭВ	СТ СЭВ 4937—84
	Единая система конструкторской документации СЭВ	
	ЧЕРТЕЖИ СТРОИТЕЛЬНЫЕ Каменные конструкции	Группа Т52

Настоящий стандарт СЭВ устанавливает правила выполнения чертежей каменных конструкций из природных и искусственных элементов (кирпич, камни, мелкие блоки) зданий и сооружений.

1. Чертежи каменных конструкций необходимо выполнять с соблюдением общих требований стандартов ЕСКД СЭВ, в том числе СТ СЭВ 3335—81 и СТ СЭВ 4071—83.

2. В состав чертежей каменных конструкций, как правило, включают:

1) чертежи конструкций, предназначенные для производства строительно-монтажных работ;

2) чертежи элементов, предназначенные для их изготовления в заводских условиях или на строительной площадке.

3. В состав чертежей каменных конструкций, предназначенных для производства строительно-монтажных работ, кроме чертежей, установленных в СТ СЭВ 4071—83, как правило, должны входить чертежи, устанавливающие порядок выполнения кладки.

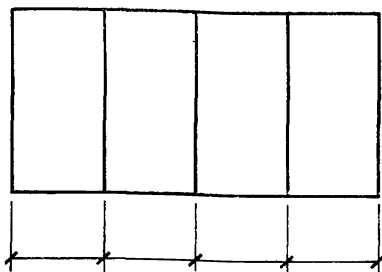
4. Масштабы изображений на чертежах должны соответствовать приведенным в таблице.

Наименование чертежа	Масштабы изображений
Чертежи конструкций Чертежи элементов конструкций и узлов	1:20; 1:50; 1:100; 1:200 1:1; 1:2; 1:5; 1:10; 1:20

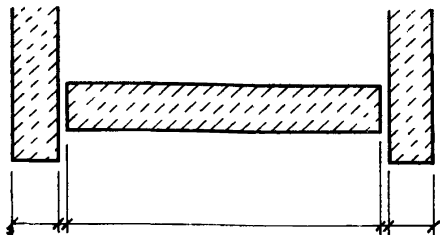
5. Швы между элементами каменных конструкций изображаются, как правило, одной линией (черт. 1); при необходимости, в масштабах от 1:1 до 1:10 — двумя линиями (черт. 2).

**Утвержден Постоянной Комиссией по сотрудничеству
в области стандартизации
Варшава, декабрь 1984 г.**

Температурные швы изображаются двумя линиями.



Черт. 1

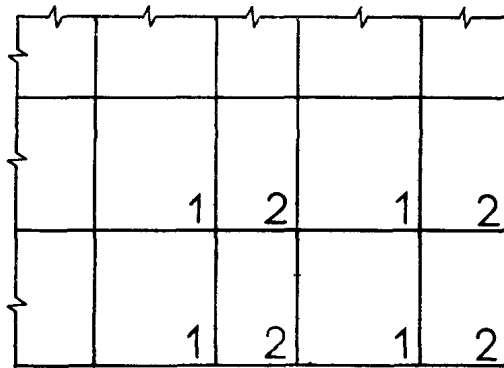


Черт. 2

6. На фрагментах и узлах каменные элементы при необходимости обозначают арабскими цифрами. Обозначения указывают в правом нижнем углу изображаемого элемента. Элементы одинаковых размеров, формы, материала и обработки поверхности обозначаются одними и теми же цифрами (черт. 3).

7. Крепление каменных элементов к несущей конструкции выполняется, как правило, на чертеже выносных элементов в соответствии с правилами изображения, изложенными в СТ СЭВ 363—76.

8. Рабочие чертежи каменных конструкций, предназначенные для производства строительно-монтажных работ, выполняют в соответствии со СТ СЭВ 4071—83 с разработкой других необходимых данных, учитывающих особенности работы каменных конструкций (например чертежей армирования кладки, поясов, сердечников).



Черт. 3

К о н е ц

ИНФОРМАЦИОННЫЕ ДАННЫЕ

1. Автор — делегация ЧССР в Постоянной Комиссии по сотрудничеству в области стандартизации.

2. Тема 01.634.51—82.

3. Стандарт СЭВ утвержден на 56-м заседании ПКС.

4. Сроки начала применения стандарта СЭВ:

Страны — члены СЭВ	Сроки начала применения стандарта СЭВ	
	в договорно-правовых отношениях по экономическому и научно-техническому сотрудничеству	в народном хозяйстве
НРБ	Июль 1987 г.	Июль 1987 г.
ВНР	Январь 1987 г.	Январь 1987 г.
СРВ		
ГДР	Январь 1987 г.	Январь 1987 г.
Республика Куба		
МНР		
ПНР		
СРР	—	—
СССР	Январь 1987 г.	Январь 1987 г.
ЧССР	Январь 1987 г.	Январь 1987 г.

5. Срок проверки — 1992 г.

Сдано в наб. 04.03.85 Подп. в печ. 24.04.85 0,25 усл. п. л. 0,25 усл. кр.-отт. 0,21 уч.-изд. л.
Тираж 860 Цена 3 коп.

Ордена «Знак Почета» Издательство стандартов, 123840, Москва, ГСП,
Новопрессненский пер., 3.
Калужская типография стандартов, ул. Московская, 256. Зак. 800