

ЕДИНАЯ СИСТЕМА КОНСТРУКТОРСКОЙ ДОКУМЕНТАЦИИ

**ОБОЗНАЧЕНИЯ УСЛОВНЫЕ
ГРАФИЧЕСКИЕ В СХЕМАХ**

УСТРОЙСТВА КОММУТИРУЮЩИЕ

Издание официальное



Москва
Стандартинформ
2010

М Е Ж Г О С У Д А Р С Т В Е Н Н Ы Й С Т А Н Д А Р Т

**Единая система конструкторской документации
ОБОЗНАЧЕНИЯ УСЛОВНЫЕ ГРАФИЧЕСКИЕ В СХЕМАХ****Устройства коммутирующие**

Unified system for design documentation.
Graphic identifications in schemes. Switchgear devices

**ГОСТ
2.725—68****Взамен
ГОСТ 7624—62
в части разд. 8****МКС 01.080.40**

Утвержден Комитетом стандартов, мер и измерительных приборов при Совете Министров СССР в декабре 1967 г.
Дата введения установлена 01.01.71

Пп. 1—3 по ГОСТ 2.755—87.






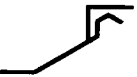

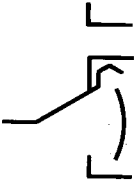

4. Обозначения контактов приведены в табл. 1.

Издание официальное**Перепечатка воспрещена**

Переиздание. Апрель 2010 г.


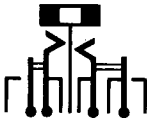





© СТАНДАРТИНФОРМ, 2010

Т а б л и ц а 1

Наименование	Обозначение	Наименование	Обозначение
Пп. 1—16 по ГОСТ 2.755—87		18. Контакт телефонной кнопки и телефонного ключа с фиксацией:	
а) замыкающий		а) замыкающий	
б) размыкающий		б) размыкающий	
в) переключающий		в) переключающий	
г) с безобрывным переключением		г) с безобрывным переключением	
Пп. 19—20 по ГОСТ 2.755—87		21. Контакт телефонного штепселя	
			

6. Обозначения соединительных устройств приведены в табл. 3.

Т а б л и ц а 3

Наименование	Обозначение	Наименование	Обозначение
Пп. 1—18 по ГОСТ 2.755—87			
19. Гнездо телефонное двухпроводное.		21. Гнездо телефонное много- контактное Примечание. В обозначении гнезд допускается механическую связь подвижных контактов не указывать	
Примечание. Допускается следующее обозначение телефонного гнезда		22. Штепсель телефонный:	
		а) однопроводный	
		б) двухпроводный	
20. Гнездо телефонное трехпроводное		в) трехпроводный	
		Пп. 23—25 по ГОСТ 2.755—87	

7. Обозначения телефонных ключей и переключателей приведены в табл. 4.

Таблица 4

Наименование	Обозначение	Наименование	Обозначение
1. Ключ телефонный роликовый двухсторонний с фиксацией ролика в обоих положениях		4. Ключ телефонный роликовый односторонний без фиксации ролика	
2. Ключ телефонный роликовый двухсторонний с фиксацией ролика в одном положении		5. Переключатель кнопочный телефонный без фиксации головки	
3. Ключ телефонный роликовый односторонний с фиксацией ролика		6. Переключатель кнопочный телефонный с фиксацией головки или с поворотной головкой для фиксации.	

Примечание. Допускается механическую связь между подвижными элементами телефонных ключей и кнопочных телефонных переключателей не указывать

П. 8 и табл. 5 по ГОСТ 2.755—87.
П. 9 и табл. 6 по ГОСТ 2.756—76.