

**ВКЛАДЫШИ ДЕРЕВЯННЫЕ СМЕННЫЕ ДЛИНОЙ ОТ 1006 ДО
1206 мм, ШИРИНОЙ ОТ 806 ДО 1006 мм ДЛЯ МОДЕЛЬНЫХ ПЛИТ**

Конструкция и размеры

Changeable wooden inserts by length from 1006 to 1206 mm, width from
806 to 1006 mm for pattern plates. Design and dimensions

**ГОСТ
20169—74**

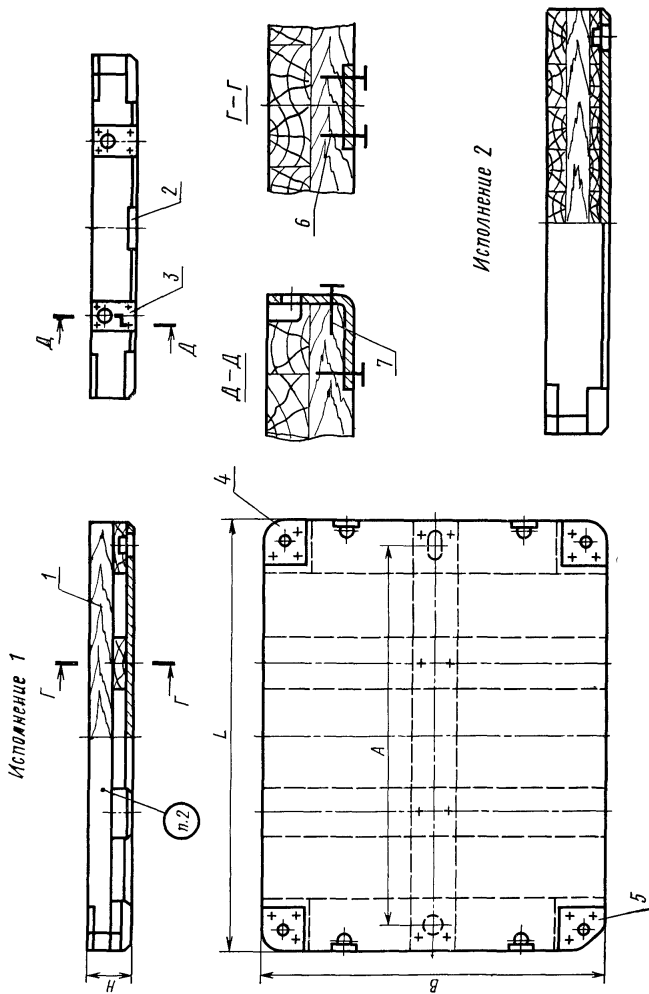
**Взамен
МН 1904—61**

Постановлением Государственного комитета стандартов Совета Министров СССР от 27 августа 1974 г. № 2067 срок действия установлен

с 01.07 1975 г.
до 01.07 1980 г.

Несоблюдение стандарта преследуется по закону

1. Конструкция и размеры вкладышей должны соответствовать указанным на черт. 1 и в табл. 1.



Черт. 1

Таблица 1

Размеры в мм

Обозначение вкладышей	Исполнения	Применяемость	L	B	H	A (пред. откл. ±0,5)	Теоретическая масса, кг	Обозначения	
								Поз. 1. Плита Кол. 1	Поз. 2. Пластина фиксирующая по ГОСТ 20173—74 Кол. 1
0280-3045	1		1006	806	100	900	38,8	0280-3045/001	0298-1105
0280-3046	2				150		48,6	0280-3046/001	
0280-3047					200		68,7	0280-3047/001	
0280-3048					250		88,8	0280-3048/001	
0280-3049					300		108,9	0280-3049/001	
0280-3050							129,0	0280-3050/001	
0280-2991	1		1206	1006	100	1100	44,0	0280-2991/001	0298-1092
0280-2992	2				150		64,5	0280-2992/001	
0280-2993					200		96,5	0280-2993/001	
0280-2994					250		128,5	0280-2994/001	
0280-2995							160,5	0280-2995/001	

Продолжение

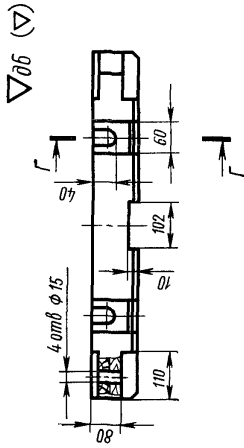
Обозначение вкладышей	Поз. 3. Пластина подъема по ГОСТ 20174—74 Кол. 4	Поз. 4. Пластина опорная по ГОСТ 20175—74 Кол. 3	Поз. 5. Пластина опорная по ГОСТ 20175—74 Кол. 1	Поз. 6. Шуруп по ГОСТ 1145—70	Поз. 7. Шуруп по ГОСТ 1145—70		
	Обозначения			Количество	Обозначение	Количество	
0280-3045	0298-1081	0298-1083	А 5×35.09.2	А 8×50.09.2	—		
0280-3046						0298-1063	40
0280-3047						0298-1066	56
0280-3048						0298-1071	—
0280-3049						0298-1074	20
0280-3050						0298-1077	60
0280-2991						0298-1063	42
0280-2992						—	—
0280-2993						0298-1066	58
0280-2994						0298-1071	44
0280-2995	0298-1077	22	52				

Пример условного обозначения вкладыша размерами $L=1006$ мм, $H=100$ мм, исполнения 1:

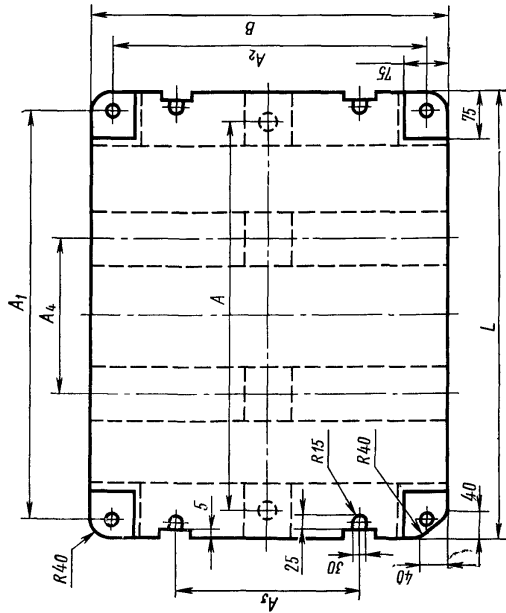
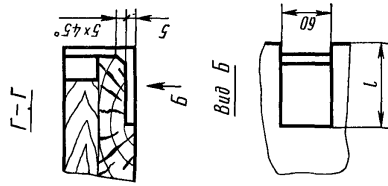
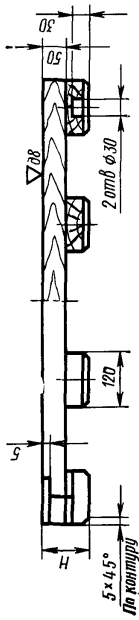
Вкладыш 0280-3045 ГОСТ 20169—74

2. Маркировать: обозначение вкладыша и товарный знак предприятия-изготовителя.

3. Конструкция и размеры плит (поз. 1) должны соответствовать указанным на черт. 2, 3 и в табл. 2.

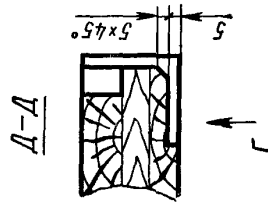
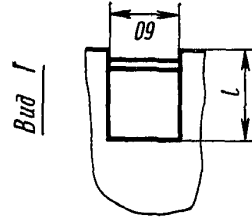
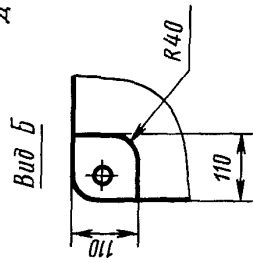
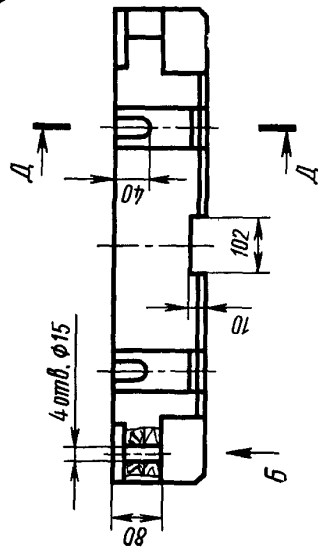


Исполнение 1

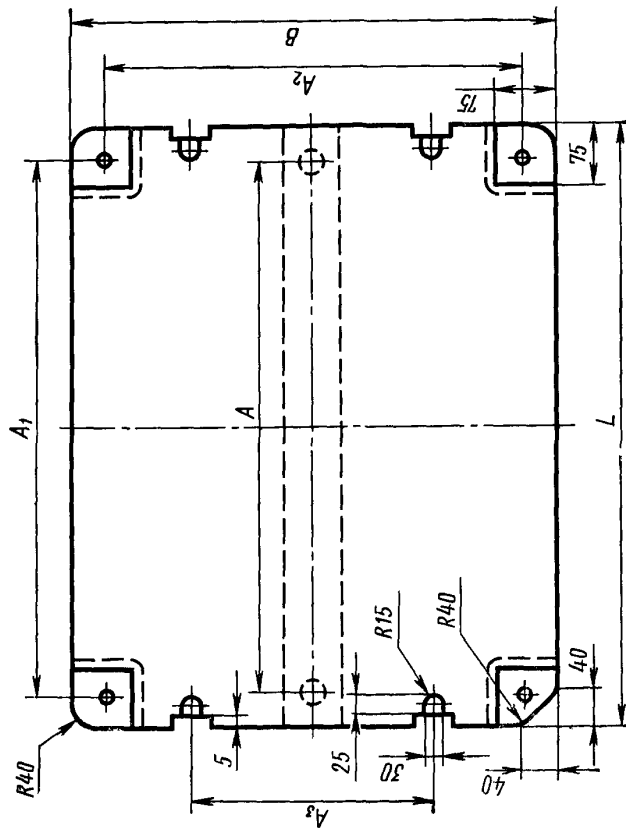



Черт. 2

▽06 (▽)



Исполнение 2



Черт. 3

Обозначение плит	Исполнения	Размеры в мм									Количество шпон, шт.	Теоретическая масса, кг					
		<i>L</i>	<i>B</i>	<i>H</i>	<i>A</i>	<i>A</i> ₁	<i>A</i> ₂	<i>A</i> ₃	<i>A</i> ₄	<i>l</i>							
0280-3045/001	1	1006	806	100	900	930	730	400	350	25	4	30,2					
0280-3046/001																40,0	
0280-3047/001	2			150													60,1
0280-3048/001				200											—	55	80,2
0280-3049/001				250													100,3
0280-3050/001				300													120,4
0280-2991/001	1	1206	1006	100	1100	1130	930	600	600	25	5	33,8					
0280-2992/001																53,8	
0280-2993/001	2			150													85,9
0280-2994/001				200											—	55	117,5
0280-2995/001				250													149,0

Пример условного обозначения плиты размерами $L=1006$ мм, $H=100$ мм, исполнения 1:

Плита 0280-3045/001 ГОСТ 20169—74

4. Технические требования— по ГОСТ 20131—74.

Изменение № 1 ГОСТ 20169—74 Вкладыши деревянные сменные длиной от 1006 до 1206 мм, шириной от 806 до 1006 мм для модельных плит. Конструкция и размеры

Постановлением Государственного комитета СССР по стандартам от 00.02.82 № 513 срок введения установлен

с 01.05.82

Пункт 1. Таблица 1. Заменить ссылку и обозначения шурупов (поз. 6 и 7): ГОСТ 1145—70 на ГОСТ 1145—80, А5×35.09.2 на 1—5×35.016, А8×50.09.2 на 1—8×50.016.

(Продолжение см. стр. 86)

(Продолжение изменения к ГОСТ 20169—74)

Пункты 1, 3. Таблицы 1, 2. Заменить наименование графы «Теоретическая масса, кг» на «Масса, кг, не более».

Пункт 3. Заменить обозначения шероховатости:

$\nabla 0,8$ на $Rz 60$,

$\nabla 0,6$ (∇) на $Rz 200$ (\surd).

Пункт 4. Заменить ссылку: ГОСТ 20131—74 на ГОСТ 20131—80.
(ИУС № 5 1982 г.)

Изменение № 2 ГОСТ 20169—74 Вкладыши деревянные сменные длиной от 1006 до 1206 мм, шириной от 806 до 1006 мм для модельных плит. Конструкция и размеры

Утверждено и введено в действие Постановлением Государственного комитета СССР по стандартам от 17.12.87 № 4623

Дата введения 01.06.88

Под наименованием стандарта проставить код: ОКСТУ 3969.

Пункт 4. Заменить слово: «требования» на «условия».

(ИУС № 3 1988 г.)