

ПРАВИЛА ПРОВЕДЕНИЯ
ПРОТИВОАВАРИЙНЫХ ТРЕНИРОВОК ПЕРСОНАЛА
ЭЛЕКТРИЧЕСКИХ СТАНЦИЙ И СЕТЕЙ
МИНЭНЕРГО СССР

РД 34.12.201-88



СОЮЗТЕХЭНЕРГО
Москва 1989

МИНИСТЕРСТВО ЭНЕРГЕТИКИ И ЭЛЕКТРИФИКАЦИИ СССР

УДК 658.336.012(083.96)

ИЗВЕЩЕНИЕ ОБ ИЗМЕНЕНИИ № I
"ПРАВИЛ ПРОВЕДЕНИЯ ПРОТИВОАВАРИЙНЫХ
ТРЕНИРОВОК ПЕРСОНАЛА ЭЛЕКТРИЧЕСКИХ СТАНЦИЙ
И СЕТЕЙ МИНЭНЕРГО СССР". РД 34.12.201-88
(М.: СПО Союзтехэнерго, 1989)

УТВЕРЖДЕНО Госинспекцией по эксплуатации электростан-
ций и сетей 11.07.90 г.

Главный инженер

А.Д.ЩЕРБАКОВ

Изложить п.6.6 в следующей редакции:

"6.6. Лица, получившие неудовлетворительную оценку действий
при проведении контрольной тренировки, подлежат внеочередной
квалификационной проверке".

Подписано к печати 10.10.90

Формат 60х84 1/16

Печать офсетная

Уч.-изд.л. 0,1 Тираж 4700 экз.

Заказ №

Издат. № 90034(II)

Производственная служба передового опыта эксплуатации
энергопредприятий Союзтехэнерго
105023, Москва, Семеновский пер., д.15

Участок оперативной полиграфии СПО Союзтехэнерго
109432, Москва, 2-й Кожуховский проезд, д.29, строение 6

ПРАВИЛА ПРОВЕДЕНИЯ
ПРОТИВОАВАРИЙНЫХ ТРЕНИРОВОК ПЕРСОНАЛА
ЭЛЕКТРИЧЕСКИХ СТАНЦИЙ И СЕТЕЙ
МИНЭНЕРГО СССР

РД 34.12.201-88

Р А З Р А Б О Т А Н О предприятием "Южтехэнерго", Произ-
водственным объединением по наладке, совершенствова-
нию технологии и эксплуатации электростанций и сетей
"Союзтехэнерго"

И С П О Л Н И Т Е Л И Н.С.ДОЛГОСОВ, А.Г.ТУМАНОВ,
Л.М.СЮНЕВСКАЯ (Южтехэнерго), А.С.ЗВЕРЕВ (МТП "Союз-
техэнерго")

У Т В Е Р Ж Д Е Н О Государственной инспекцией по экс-
плуатации электростанций и сетей 12.08.88 г.

Главный инженер А.Д.ЩЕРБАКОВ

© СЮ Союзтехэнерго, 1989.

Ответственный редактор О.М.Громова
Технический редактор Т.Ю.Савина
Корректор Л.Ф.Петрухина

Подписано к печати 02.II.89	Формат 60x84 1/16
Печать офсетная Усл.печ.л.2,8 Уч.-изд.л.2,8	Тираж 4700 экз.
Заказ №	Издат. № 89604

Производственная служба передового опыта эксплуатации
энергопредприятий Союзтехэнерго
105023, Москва, Семеновский пер., д.15
Участок оперативной полиграфии СПО Союзтехэнерго
109432, Москва, 2-й Кожуховский проезд, д.29, строение 6

Срок действия установлен
с 01.01.89 г.
по 01.01.94 г.

Настоящие Правила устанавливают порядок подготовки, проведения и разбора противоаварийных тренировок на рабочем месте с использованием современных технических средств обучения.

Правила распространяются на персонал объединенных диспетчерских управлений, диспетчерских управлений энергосистем и энергопредприятий.

С выходом настоящих Правил отменяется "Единая методика подготовки и проведения противоаварийных тренировочных учений персонала электрических станций и сетей" (М.: СДНТИ ОРГРЭС, 1972).

1. ОБЩИЕ ПОЛОЖЕНИЯ

1.1. Противоаварийные тренировки (в дальнейшем - тренировки) являются одной из обязательных форм производственно-технического обучения и повышения квалификации оперативного персонала электрических станций объединенных диспетчерских управлений, диспетчерских управлений энергосистем, электрических и тепловых сетей.

1.2. Проведение тренировок направлено на решение следующих задач:

проверка способности персонала самостоятельно и на основе коллективных действий персонала смены предупреждать развитие ана-

рий, наилучшим способом обеспечивать их ликвидацию; оказание доврачебной помощи и освобождение пострадавшего от действия электрического тока (контроль квалификации);

обеспечение формирования или восстановления навыков принятия оперативных решений и деятельности в сложной режимной обстановке в условиях ограниченного времени на решение задач управления (обучение);

выявление необходимых организационных и технических мероприятий, направленных на совершенствование работы персонала и повышение надежности оборудования (рекомендации).

I.3. Тренировки проводятся в форме игры с воспроизведением нарушений в работе оборудования, имитацией оперативной деятельности по ликвидации аварийной ситуации, оценками этой деятельности.

I.4. Основными действующими лицами при проведении тренировки являются руководитель тренировки, участники тренировки и посредники, исполняющие организационные и контролирующие функции

I.5. Эффективность тренировок зависит от качества их подготовки, степени приближенности воспроизводимой обстановки аварии к рабочей, достоверности оценок деятельности участников тренировки и от качества разбора тренировки. Достижение наилучших результатов тренировок требует их хорошей организации и рационального использования средств и методов их проведения.

I.6. Накопленный опыт проведения тренировок в соответствии с действующей "Единой методикой подготовки и проведения противоаварийных тренировочных учений персонала электрических станций и сетей" (М.: СИНТИ ОРГРЭС, 1972) показывает, что в практике энергопредприятий имеет место высокий уровень условности тренировочной деятельности и субъективизм в организации текущего контроля и оценке результатов. Это вызвано, главным образом, невозможностью реальных действий на работающем оборудовании и низким уровнем механизации и автоматизации тренировок. Сведение к мини-

муму и полное устранение указанных недостатков возможно при использовании в тренировках новых технических средств обучения (тренажеров, автоматизированных обучающих систем на базе ЭВМ с функциями автоматического контроля, полигонов и т.п.), алгоритмических описаний оперативной деятельности (планов действий, деревьев оценки ситуаций, карт наблюдений)

1.7. Настоящие Правила составлены с учетом имеющегося положительного опыта передовых энергопредприятий, а также требований действующих "Правил технической эксплуатации электрических станций и сетей" (М.: Энергия, 1977), "Типовой инструкции по предупреждению и ликвидации аварий на тепловых электростанциях. ТИ 34-66-061-87" (М.: СПО Союзтехэнерго, 1987), "Основных научно-технических требований к созданию отраслевой системы подготовки эксплуатационного персонала энергопредприятий с использованием технических средств" (М.: СПО Союзтехэнерго, 1987), "Указаний по построению комплекса обучающих и тренажерных систем для подготовки эксплуатационного персонала энергоблоков ТЭС, АЭС, предприятий электросетей, энергосистем и объединений" (М.: СПО Союзтехэнерго, 1986).

1.8. Противоаварийные тренировки рекомендуется совмещать с противопожарными. Организация совмещенных противоаварийных и противопожарных тренировок, а также противопожарных тренировок, которые проводятся раздельно, должны соответствовать требованиям "Инструкции по организации противопожарных тренировок на энергетических предприятиях и в организациях Минэнерго СССР" (приложение к Приказу Минэнерго СССР № 267 от 23.07.84).

В противоаварийной тренировке, совмещенной с противопожарной, наряду с руководителем тренировки, участниками тренировки и посредниками принимает участие руководитель тушения пожара.

2. КЛАССИФИКАЦИЯ ТРЕНИРОВОК

2.1. Противоаварийные тренировки должны проводиться в объединенных диспетчерских управлениях (ОДУ), в диспетчерских управлениях (ДУ) энергосистем, на электростанциях, в электрических и тепловых сетях.

На рис.1 представлены основные виды противоаварийных тренировок с указанием места их проведения.

2.2. В ОДУ проводятся межсистемные и диспетчерские тренировки.

Межсистемной считается тренировка, в которой аварийные ситуации являются общими для оборудования нескольких энергосистем и в которой вместе с диспетчером ОДУ участвует непосредственно подчиненный ему персонал не менее трех объектов.

Диспетчерской в ОДУ считается тренировка, которая предусматривает участие в ликвидации аварийной ситуации только диспетчеров ОДУ.

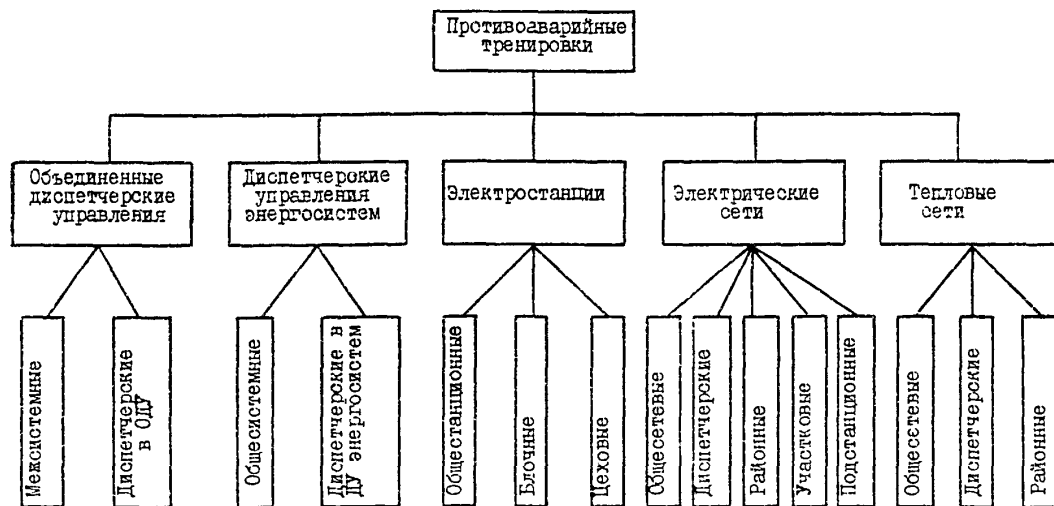
2.3. В ДУ энергосистем проводятся общесистемные и диспетчерские тренировки.

Общесистемной считается тренировка, в которой аварийная ситуация охватывает оборудование определенного участка энергосистемы с расположенными в нем электростанциями, сетевыми предприятиями районами, подстанциями и другими объектами и в которой вместе с диспетчером энергосистемы участвует непосредственно подчиненный ему персонал не менее четырех районов.

Диспетчерской в ДУ энергосистемы считается тренировка, которая предусматривает участие в ликвидации аварийной ситуации только диспетчеров энергосистемы.

2.4. На электростанциях проводятся общестанционные, блочные и цеховые тренировки.

Общестанционной считается тренировка, в которой аварийная



- 7 -

Рис.1. Виды противоаварийных тренировок

ситуация охватывает оборудование не менее половины имеющихся цехов, связанных единым технологическим процессом производства тепловой и электрической энергии и в которой вместе с дежурным инженером электростанции участвует оперативный персонал этих цехов.

Блочной считается тренировка, в которой аварийная ситуация охватывает оборудование одного блока и в которой предусматривается участие всего оперативного персонала блока.

Цеховой считается тренировка, которая проводится с персоналом одного цеха. Цеховые тренировки могут проводиться одновременно с персоналом всей смены цеха или поочередно с персоналом отдельных рабочих мест.

К цеховым тренировкам могут привлекаться оперативный персонал другого цеха, оборудование которого связано с оборудованием данного цеха.

2.5. В электрических сетях проводятся общесетевые, диспетчерские, районные, участковые, подстанционные тренировки.

В тепловых сетях проводятся общесетевые, диспетчерские, районные тренировки.

Общесетевой считается тренировка, в которой аварийная ситуация охватывает оборудование определенного участка сети с расположенными в нем районами (или их частью), подстанциями и другими объектами и в которой вместе с диспетчером сети участвует оперативный персонал не менее четырех объектов или участков.

Диспетчерской в сетях считается тренировка, которая предусматривает участие в ликвидации аварийной ситуации смены диспетчеров электрических сетей (района).

Районной считается тренировка, в которой аварийная ситуация охватывает оборудование одного района и в которой участвует оперативный персонал этого района.

Участковой считается тренировка, в которой аварийная ситуация охватывает оборудование участка и в которой участвует оперативный персонал, обслуживающий данный участок сети.

Подстанционные тренировки проводятся на подстанциях с постоянным дежурством оперативного персонала.

2.6. Рассмотренные виды противоаварийных тренировок разде-

ляются на плановые и внеочередные.

Плановой считается тренировка, которая проводится в соответствии с годовым планом работы с персоналом, утвержденным руководством предприятия.

Внеочередной считается тренировка, которая проводится сверх плана по специальному распоряжению руководства предприятия в следующих случаях:

- если произошла авария или отказ в работе по вине персонала;
- при получении неудовлетворительных оценок по итогам плановой тренировки;
- при разборе отдельных аварий по рекомендациям противоаварийных циркуляров;
- после отпуска или длительной болезни оперативных работников.

2.7. В зависимости от количества участников тренировки делятся на групповые и индивидуальные.

Групповой считается противоаварийная тренировка, проводимая с несколькими участниками.

Индивидуальной считается тренировка, которая проводится отдельным оперативным работником.

Индивидуальные тренировки проводятся в следующих случаях:

- с персоналом, впервые допускаемым к самостоятельной оперативной работе после прохождения дублирования на рабочем месте;
- при ошибках, допущенных оперативным персоналом в ходе производства работ, связанных с отключением и включением агрегатов, механизмов, коммутационной аппаратуры, при взаимодействии с подсистемами АСУ ТП и т.п.;
- после аварий, происшедших в процессе пуска, останова или при отказах работы оборудования в нормальных режимах;
- при неудовлетворительных оценках, полученных в результате индивидуального контроля и в групповых тренировках, после отпуска, болезни и т.п.

2.8. По методу проведения тренировки делится на:

- тренировки по схемам;
- тренировки с условными действиями персонала;
- тренировки с воздействиями на арматуру и выключатели двигателей на неработающем оборудовании (находящемся в

ремонте или выведенном из резерва;

тренировки с использованием технических средств обучения персонала;

комбинированные тренировки.

2.8.1. Тренировки по схемам проводятся с использованием технологических схем без обозначения действия на рабочих местах и оборудовании, без ограничения времени на выполнение упражнений. В таких тренировках персоналом отрабатываются навыки быстрого принятия правильных решений и отдачи необходимых распоряжений. По такому методу следует проводить тренировки с руководящим дежурным персоналом для усвоения им особенностей схемы, ее гибкости и возможностей использования при ликвидации аварий.

Тренировки по схемам позволяют выявить уровень знания схемы, ее особенностей и возможностей, а также определять сработанность персонала смены при получении информации и отдачи распоряжений.

2.8.2. Тренировки с условными действиями персонала проводятся в реальном масштабе времени и с обязательным выходом участников к местам производства операций. По этому методу должны проводиться тренировки с оперативным персоналом, непосредственно обслуживающим производственные участки.

2.8.3. Тренировки с воздействиями на арматуру и выключатели двигателей на неработающем оборудовании (находящемся в ремонте или выведенном из резерва) проводятся с целью отработки и закрепления у персонала определенных профессиональных приемов. Например, перевод возбуждения генератора с основного возбuditеля на резервный, отбор пробы газа из газового реле, ручное включение выключателей домкратом, устранение мелких дефектов оборудования и т.д.

2.8.4. Тренировки с использованием технических средств обучения персонала проводятся с применением тренажеров, автоматизированных обучающих систем на базе ЭВМ, полигонов на базе алгоритмических описаний оперативной деятельности. В таких тренировках персоналом отрабатываются навыки распознавания технологических режимов, поиска причин отклонений и нарушений, планирования деятельности по устранению отклонений и нарушений, по обеспечению устойчивой работы оборудования, по формированию профессиональных приемов работы. Преимущества этого метода связаны с возможностью выполнения реальных действий, отработки реакций на изменение ре-

жимов работы оборудования в реальном времени, формирования обобщенных оценок качества выполнения тренировочных задач, автоматизации протоколирования хода тренировки и т.д.

2.8.5. Комбинированные тренировки позволяют использовать преимущества каждого из перечисленных методов при решении выбранной технологической задачи. Например, представляют интерес комбинации из тренировок на тренажере и условные действия персонала на рабочем месте или с помощью автоматизированной обучающей системы, либо на тренажере и реальные действия на оборудовании, введенном в резерв и т.п. Эффективность совмещения разных видов тренировок определяется возможностями имеющихся средств тренировки и качеством объединяющей программы комбинированной тренировки.

2.9. По характеру взаимосвязи с противопожарными тренировками противоаварийные тренировки разделяются на совмещенные и отдельные.

3. ПЕРИОДИЧНОСТЬ ПРОВЕДЕНИЯ ТРЕНИРОВОК

3.1. Каждый работник из числа оперативного персонала ДУ энергосистем, электростанций, котельных, предприятий электрических и тепловых сетей должен участвовать в плановых противоаварийных тренировках не реже одного раза в квартал.

Периодичность проведения групповых плановых противоаварийных тренировок указана в табл.1.

3.2. Межсистемные и системные тренировки, ввиду сложности их организации, рекомендуется проводить один-два раза в год по усмотрению начальника ОДУ (для межсистемных тренировок) и главного инженера энергосистемы (для общесистемных тренировок).

3.3. Руководителями, специалистами и служащими (РСС) электростанций и сетей, не относящимися к оперативному персоналу, но привлекаемыми к производству переключений в посредников, и с оперативно-ремонтным персоналом тренировки проводятся каждый раз после проверки у них знаний правил техники безопасности (или одновременно с проверкой).

3.4. На новых объектах энергетических предприятий в течение

первых двух лет эксплуатации количество тренировок может быть увеличено по усмотрению руководства предприятия.

5. Для персонала сменн, в которой произошла авария или
тк в работе по вине дежурного или оперативно-ремонтного пер-
сонала, распоряжением главного инженера электростанции или сети,
начальника диспетчерской службы может быть назначена дополнитель-
ная тренировка с учетом допущенных ошибок.

Т а б л и ц а I

**Периодичность проведения групповых плановых
противоаварийных тренировок**

Место сведения	Вид тренировки	Периодичность проведения	
		для данного вида трени- ровок	для всех видов противо- аварийных тренировок, проводимых в данном под- разделении
Объединенные диспетчер- ские управ- ления	Межсистемная	Один-два раза в год	Четыре раза в год с каж- дой сменой. Кроме того, каждый диспетчер должен принять участие в под- готовке и проведении не менее одной тренировки с непосредственно под- чиненным ему персоналом
	Диспетчер- ская	Два-три раза в год с каж- дой сменой	
Диспетчер- ские управ- ления энер- госистем	Общесистем- ная	Один-два раза в год	Четыре раза в год с каж- дой сменой. Кроме того, каждый диспетчер должен принять участие в под- готовке и проведении не менее одной общесистем- ной или общесетевой тренировки совместно с главным инженером элек- тростанции или предпри- ятия сетей с выездом на место тренировки
	Диспетчер- ская	Два-три ра- за в год с каждой сменой	
Электро- станция	Общестан- ционная или блочная (объектовая противопо- жарная)	Один раз в год с каж- дой сменой	Четыре раза в год ро- тационная - не ме- нее двух раз в год) с каждой сменой. Кро- ме того, каждый дежурный ин- женер (начальник смен)

О к о н ч а н и е т а б л и ц ы I

Место проведения	Вид тренировки	Периодичность проведения	
		для данного вида тренировок	для всех видов противопожарных тренировок, проводимых в данном подразделении
Электростанция с бесцеховой структурой	Цеховая	Три раза в год с каждой сменой (цеховые противопожарные - I раз в год с каждой сменой)	станции должен принять участие в подготовке и проведении не менее одной цеховой тренировки совместно с начальником соответствующего цеха
	Общественная (объектовая противопожарная)	Четыре раза в год с каждой сменой (противопожарные не менее двух раз в год с каждой сменой)	Четыре раза в год (противопожарная - не менее двух раз в год) с каждой сменой
Сетевые предприятия	Общесетевая или районная (объектовая противопожарная)	Один раз в год с каждой сменой	Четыре раза в год (противопожарная - не менее двух раз в год) с каждой сменой. Кроме того, каждый диспетчер предприятия (района) должен принять участие в подготовке и проведении не менее одной тренировки с подчиненным персоналом
	Диспетчерская	Три-четыре раза в год с каждой сменой	
	Участковая и подстанционная (объектовая противопожарная)	Три-четыре раза в год (противопожарная - не менее двух раз в год) с каждой сменой	

4. МЕРОПРИЯТИЯ ПО ПОДГОТОВКЕ ТРЕНИРОВОК

4.1. Противоаварийные тренировки готовятся на основании графика проведения тренировок, перечня рекомендуемых тем, программ проведения тренировок.

4.2. На каждом энергопредприятии (а также в ДУ энергосистем и ОДУ) должен быть составлен годовой график (приложение I) проведения противоаварийных тренировок, имеющих общий для всего предприятия характер. Годовой график должен быть включен в годовой план-график работы с персоналом и утвержден руководством в соответствии с табл.2. На основе графика тренировок предприятия (энергосистемы) должен быть составлен график тренировок структурного подразделения, куда дополнительно включаются тренировки, не связанные с другими подразделениями. Этот график входит в состав плана-графика работы с персоналом своего подразделения. План-график подразделения должен быть согласован с инженером по подготовке кадров и производственно-техническому обучению, инженером-инспектором по эксплуатации, инженером по технике безопасности и утвержден руководством предприятия.

Ежемесячно по каждому структурному подразделению предприятия (производственного энергообъединения) в составе общего месячного плана работы подразделения разрабатываются графики проведения тренировок с учетом годового графика и текущей производственной деятельности. Месячные графики должны быть утверждены руководством структурного подразделения.

В месячных графиках должно быть указано:

- вид тренировки;
- дата ее проведения;
- участвующая смена персонала;
- руководитель тренировки.

Руководитель тренировки является ответственным за ее подготовку и проведение.

В качестве руководителя тренировки назначается лицо, указанное в табл.2, а в случае отсутствия - его заместитель. При проведении системных, общесетевых, районных и оошестанционных тренировок из числа лиц, указанных в табл. 2, назначаются также руководители тренировок на участках.

Т а б л и ц а 2

Виды противоаварийных тренировок и условия их проведения

Место проведения	Вид тренировки	Кем утверждает-ся программа	Руководитель	Метод проведения	Участники тренировок
Объединенное диспетчерское управление	Межсистемная	Начальник ОДУ	Главный диспетчер ОДУ или начальник диспетчерской службы ОДУ	По схеме	Смена диспетчеров ОДУ вместе с подчиненным персоналом
	Диспетчерская	Главный диспетчер ОДУ	Главный диспетчер ОДУ или начальник диспетчерской службы ОДУ	По схеме	Смена диспетчеров ОДУ
Диспетчерское управление энергосистемы	Системная	Главный инженер ПОЭС	Главный инженер ПОЭС или начальник диспетчерской службы ПОЭС	По схеме	Смена диспетчеров энергосистемы с подчиненным персоналом
	Диспетчерская	Начальник диспетчерской службы ПОЭС	Начальник диспетчерской службы ПОЭС или его заместитель	По схеме	Схема диспетчеров энергосистемы
Электростанция	Общестанционная или блочная (объектовая противопожарная)	Главный инженер электростанции	Главный инженер электростанции и его заместитель	С условными и реальными действиями персонала	Персонал смены станции или блока
	Цеховая	Начальник цеха	Начальник цеха или его заместитель	С условными и реальными действиями персонала	Персонал смены цеха

О к о н ч а н и е т а б л и ц ы 2

Место проведения	Вид тренировки	Кем утверждается программа	Руководитель	Метод проведения	Участники тренировок
Электростанция с бесперебойной структурой	Общестанционная (объектовая противопожарная)	Главный инженер электростанции	Главный инженер электростанции	С условными и реальными действиями персонала	Персонал смены станции
Сетевые предприятия	Общесетевая или районная (объектовая противопожарная)	Главный инженер предприятия сетей (района)	Главный инженер или начальник оперативно-диспетчерской службы предприятия сетей (района)	С условными и реальными действиями персонала	Персонал смены предприятия сетей (района), ОББ и ОРБ
	Диспетчерская	Начальник оперативно-диспетчерской службы	Начальник ОДС	По схеме	Смена диспетчеров сетей (района)
	Участковая и подстанционная (объектовая противопожарная)	Начальник участка или подстанции	Начальники участков, подстанции	С условными и реальными действиями персонала	Оперативный персонал участка сетей или подстанции

При проведении цеховой или объектовой противоаварийной тренировки, совмещенной с противопожарной, руководителем тренировки назначается руководитель тушения пожара (РТП) из числа инженерно-технического персонала: при цеховой тренировке - начальник смены цеха, при объектовой - начальник смены станции (диспетчер предприятия, района сетей, дежурный подстанции).

4.3. При составлении перечня рекомендуемых тем тренировок необходимо ориентироваться на рекомендации, приведенные в "Перечне тем противоаварийных тренировок оперативного персонала" (М.: СПО Союзтехэнерго, 1987) с учетом:

аварий и случаев отказов в работе, происшедших в энергосистемах, на электростанциях и в сетях;

возможных аварийных ситуаций на оборудовании, указанных в типовых инструкциях и других директивных документах по предупреждению аварий;

имеющихся дефектов оборудования или возможных в практике ненормальных режимов работы данной электростанции, сетевого района или энергосистемы;

сезонных явлений, угрожающих нормальной работе оборудования (грозы, гололед, шугообразование, паводки и т.п.);

возможности возникновения пожаров в аварийных условиях;

ввода в работу нового, не освоенного в эксплуатации оборудования, новых электрических и тепловых схем и режимов.

4.4. При подготовке тренировки выбор темы должен производиться ее руководителем, а составление программы руководитель тренировки может поручить другому лицу, обладающему необходимыми для этого знаниями и опытом работы.

Тема тренировки должна быть реальной по своему содержанию и не должна основываться на схемах и режимах, включающих в себя много условностей и наложений случайностей. Если тренировка производится на рабочем месте, то в качестве исходной схемы и режима работы оборудования рекомендуется принимать схему и режим, которые должны быть на рабочих местах к моменту начала тренировки. При этом следует дополнительно учитывать:

вынужденное изменение в схемах и режимах работы оборудования, вызванное производством ремонтных работ;

наличие персонала на местах;

состояние связи (ее наличие и качество) между объектами;
конструктивные особенности оборудования.

4.5. По выбранной теме тренировки должна быть составлена подробная программа ее организации и проведения. Рекомендуемая форма и пример программы представлены в приложении 2. В программе должны быть указаны следующие основные показатели тренировки:

вид тренировки и ее тема;

дата, время, место проведения тренировки;

метод проведения тренировки;

фамилия, имя, отчество, должность руководителя тренировки;

фамилия, имя, отчество, должность руководителя тушения пожара (для тренировок, совмещенных с противопожарными);

список участников тренировки по каждому рабочему месту (фамилия, имя, отчество каждого лица);

список посредников с указанием участка контроля фамилии, имени, отчества и должности (в качестве посредников должны назначаться работники, хорошо знающие схему и оборудование участка, а также инструкции, права и обязанности лиц, обслуживающих участок, причем количество участников тренировки, контролируемых одним лицом, определяется в каждом конкретном случае при составлении программы); действия руководителя тушения пожара контролируются руководителем тренировки;

цель (задача) проведения тренировки;

условное время возникновения аварии;

схема и режим работы оборудования до возникновения аварии с указанием отклонений от нормальных схем (режимов) работы оборудования;

состояние средств пожаротушения (для тренировок совмещенных с противопожарными);

причины аварии, ее развитие и последствия;

причина возгорания, описание развития пожара и работы средств автоматического пожаротушения (для тренировок совмещенных с противопожарными);

область описания по времени оптимальной последовательности действий участников тренировки по ликвидации аварии (возможные варианты и их сравнительная характеристика);

способ передачи вводной части тренировки, условных сигналов и сообщений по ходу тренировки;

порядок пользования связью участниками тренировки;
порядок использования дополнительных технических средств;
перечень необходимых тренировочных плакатов и бирок;
карта деятельности каждого участника тренировки.

К программе желательно приложить описание наиболее вероятных ошибочных действий участников тренировки с рекомендациями по оценке действий тренирующихся.

В процессе разработки программа тренировки должна быть обсуждена с руководителями участков, на которых будет проводиться тренировка с привлечением в необходимых случаях высококвалифицированных специалистов по обслуживанию оборудования.

Разработанная программа должна быть подписана руководителем тренировки. В зависимости от вида тренировки утверждение программы производится лицом, указанным в табл.2. При отсутствии этого лица, утверждать программу могут его заместители.

Программы системных, общесетевых и районных тренировок должны быть согласованы с руководителями участвующих предприятий. Программы общестанционных тренировок должны быть согласованы с руководителями участвующих структурных подразделений.

4.6. При проведении противоаварийных тренировок, совмещенных с противопожарными, в качестве посредников могут присутствовать РСС и руководители работ вышестоящих организаций Минэнерго СССР, а также центрального аппарата управления пожарной безопасности, воензированной охраны и гражданской обороны Минэнерго СССР, которые обязаны принять участие в разборе противопожарных тренировок и дать оценку действий участников тренировки.

4.7. Если подготавливаемая тренировка будет проводиться не на рабочих местах, то до ее начала следует проверить наличие и исправность специального оборудования, которое будет использоваться в процессе тренировки, и комплектность необходимой документации.

4.8. При подготовке тренировки с условными действиями персонала на оборудовании следует проверить и, при необходимости, пополнить заготовленный ранее набор тренировочных плакатов и бирок с соответствующими надписями, посредством которых имитируется включение и отключение коммутационной аппаратуры, запорной арматуры, показания приборов, устройств защиты, сигнализации и др.

Материал, из которого следует делать плакаты и бирки, должен соответствовать требованиям правил техники безопасности. По форме и цвету они должны отличаться от применяемых в эксплуатации, иметь надпись "тренировочная", а также иметь приспособления для закрепления на местах (ушки, веревочные петли, миниатюрные магниты и т.д.). Размер их должен быть таким, чтобы при расположении на оборудовании или аппаратах управления они не мешали персоналу в работе. Некоторые типы рекомендуемых плакатов даны в приложении 3.

4.9. Если тренировка проводится на рабочем месте, то изменения в работе оборудования с помощью плакатов и бирок должны отображаться в объеме, достаточном для однозначного определения причины возникновения аварийной ситуации. При этом, если требуемое количество плакатов и бирок столь велико, что своим расположением они затруднят действия работающего персонала, должно быть предусмотрено изготовление специальной карточки. Указанная карточка должна вручаться (предъявляться) участнику (участникам) тренировки и содержать необходимую информацию в кратком виде.

4.10. Если программой проведения тренировки для отработки ведения переговоров предусматривается применение звукозаписывающей аппаратуры, то ее установка и проверка исправности должны производиться до начала тренировки.

4.11. Перед проведением тренировки ее руководитель должен произвести предварительный разбор программы с руководителями тренировки на участках и с посредниками, при этом уточняется порядок действий участников и обсуждаются возможные ошибки тренирующихся. Тема и программа тренировки оперативному персоналу, участвующему в ней, заранее не сообщаются.

5. МЕТОДИКА ПРОВЕДЕНИЯ ТРЕНИРОВОК

5.1. Общие указания

5.1.1. Групповые тренировки, как правило, должны проводиться в свободное от дежурства время. Индивидуальные тренировки с разрешения руководителя соответствующего подразделения могут

проводиться во время дежурства, если этому не препятствует загроуженность тренирующегося и обстановка на рабочем месте.

Время, затраченное на проведение противопоаварийных и противопожарных тренировок, включается в рабочее время тренирующихся.

5.1.2. При проведении тренировок в их тему могут быть включены вопросы, относящиеся к работе в особых режимах и противопожарным тренировкам, а на предприятиях и оборудовании с повышенной пожарной опасностью противопожарные тренировки рекомендуется совмещать с противопоаварийными.

5.1.3. При проведении тренировок участниками должны строго соблюдаться правила техники безопасности.

5.1.4. Непосредственно перед началом тренировки должна быть проверена готовность технических и учебных средств, организована телефонная и радиопоисковая связь между ее участниками и уточнена методика проведения тренировки в связи с возможными изменениями используемых технических средств по сравнению с программой, с учетом особенностей тренировок по схемам, с условными действиями персонала, с управляющими действиями на неработающем оборудовании, с использованием технических средств обучения и комбинированных тренировок.

5.1.5. Все виды тренировок начинаются с вводной части и завершаются разбором и подведением итогов.

5.2. Тренировки по схемам

5.2.1. По схемам проводятся следующие тренировки: межсистемные и диспетчерские ОДУ, общесистемные и диспетчерские энергосистемы, диспетчерские электрических и тепловых сетей.

5.2.2. Тренировки по схемам могут проводиться непосредственно на рабочих местах или в местах, приспособленных для этого и имеющих необходимое оборудование. Для проведения тренировки у тренирующихся должны иметься схемы обслуживаемых ими участков, на которых перед началом тренировки они помечают карандашом положение коммутационной аппаратуры или запорной арматуры, отключенные участки, участки, имеющие отклонения от нормального режима и т.д. на момент, предшествующий аварии. У посредника или руководителя тренировки должна иметься такая же схема.

5.2.3. Если тренировка по схемам проводится на рабочих местах, то допускается использование всех существующих там средств отображения информации и связи с принятием дополнительных мер по невмешательству в технологический процесс и немедленному прекращению тренировки по требованию дежурных лиц при усложнении режимной обстановки.

5.2.4. Перед началом тренировки ее участникам сообщается вводная часть, в которой указываются:

- участок технологической схемы, на которой будет имитироваться аварийная ситуация;
- режим работы, предшествующий возникновению аварийной ситуации;
- отклонения от нормальной схемы;
- порядок использования связи;
- время возникновения аварийной ситуации.

При необходимости сообщаются сведения о метеорологических условиях и сезонных явлениях (паводок, гололед, гроза и т.д.).

5.2.5. Тренировка начинается с сообщений посредников или руководителей тренировки о происшедших изменениях в режиме, об отклонениях оборудования, о показаниях mnemonicической схемы и приборов на рабочих местах тренирующихся.

5. 6. Тренировки по схемам проводятся в форме оперативных переговоров тренирующихся друг с другом и с посредниками, причем последние могут вести переговоры от имени лиц из состава оперативного персонала, обслуживающего участок, за исключением персонала, непосредственно участвующего в тренировке. Переговоры должны проводиться так же, как они проводятся в реальной рабочей обстановке, за исключением тренировок, проводимых на рабочих местах, где добавляется перед сообщением слово " тренировка".

5.2.7. Тренирующиеся, принимая сообщения об изменениях, происшедших в результате аварии и действий персонала по ее ликвидации, отражают их на схеме, по которой проводится тренировка.

5.2.8. Тренировки со сменой диспетчеров, состоящей из нескольких человек, проводятся также в форме оперативных переговоров каждого из тренирующихся со своим посредником.

Однако при проведении таких тренировок рекомендуется расположить участников тренировки в одном помещении, а посредников -

в другом. Каждый из участников тренировки для ведения переговоров должен иметь прямую телефонную связь с лицом, контролирующим его действия. При таком методе проведения тренировки каждому из тренирующихся диспетчеров сообщается информация о развитии аварии и о ходе ее ликвидации только по обслуживаемому им участку схемы. Полная картина развития событий по ходу тренировки получается суммированием имеющихся у каждого участника сведений. Такое суммирование должно осуществляться на общей схеме, на которой участвующие в тренировке отмечают все происходящие изменения.

5.2.9. Межсистемные и общесистемные тренировки могут проводиться по одному из следующих способов:

участвующие в тренировке размещаются вне своего рабочего места в одном или разных помещениях. Для проведения тренировки необходимо иметь телефонную связь между участвующими в тренировке лицами. У каждого из тренирующихся должна иметься схема своего участка, по которой ведутся все операции по ликвидации условной аварии. Вводная часть должна быть сообщена каждому тренирующемуся с указанием всех имеющихся отклонений от нормального режима. Эти сведения сообщает руководитель тренировки для всех участвующих одновременно или их передает лицо, контролирующее действия тренирующегося на своем участке в случае размещения участников тренировки в помещениях при своих управлениях). Началом тренировки может быть сообщение руководителя тренировки с происшедшим изменением на каком-либо участке;

участвующие в тренировке размещаются на своих рабочих местах. Для проведения тренировки необходимо на каждое место выделить по одному каналу связи, по которому должны вестись все переговоры, относящиеся к тренировке. Текущая эксплуатация энергосистемы или объединения в это время должна осуществляться по другим каналам связи. Если какой-либо объект энергосистемы (электростанция, подстанция, диспетчерский пункт сети) имеет только один канал связи с диспетчером энергосистемы, то привлекать персонал этого объекта к проведению общесистемной тренировки не рекомендуется.

5.2.10. На рис.2 приводится структурная схема средств связи и расстановки посредников при проведении общесистемной тренировки с привлечением смены диспетчеров энергосистемы из двух че-

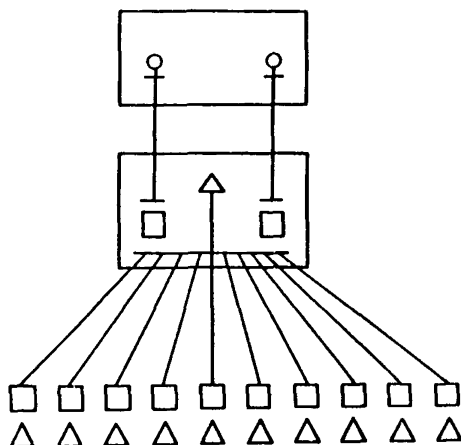


Рис.2. Структурная схема средств связи и расстановки посредников при проведении общесистемной тренировки:

□ - участник тренировки; △ - посредник, — - канал связи; ○ - посредник, ведущий переговоры от имени лиц, не участвующих в данной тренировке

ловек и подчиненного им персонала десяти объектов.

5.3. Тренировки с условными действиями персонала

5.3.1. По методу с условными действиями персонала проводятся следующие виды тренировок: общестанционные, блочные, цеховые, общесетевые или районные, участковые и подстанционные, совмещенные.

Эти тренировки должны проводиться непосредственно на рабочих местах.

5.3.2. Участники тренировок во время их проведения должны строго выполнять требования правил техники безопасности. Производить какие-либо реальные операции с оборудованием, прикасаться к механизмам и органам управления коммутационной аппаратуры и запорной арматуры при этом запрещается.

5.3.3. При возникновении на каком-либо участке или объекте действительно аварийной ситуации проведение тренировки должно быть прекращено.

5.3.4. Перед началом тренировки необходимо проинформировать об этом весь работающий персонал.

5.3.5. Перед началом тренировки ее участники должны покинуть свои рабочие места, где посредники (либо другие лица под их руководством) осуществляют имитацию аварийной обстановки с помощью тренировочных плакатов и бирок, вывешиваемых на оборудовании, органах управления, приборах, устройствах защиты и сигнализации, на которых отражаются изменения, происшедшие в результате аварии. Плакаты и бирки должны вывешиваться таким образом, чтобы они не мешали работающему персоналу производить операции и наблюдать за показаниями приборов и устройств сигнализации.

5.3.6. После размещения плакатов и бирок участникам тренировки сообщается вводная часть. Вводную часть сообщает посредник или руководитель тренировки на своем участке. В вводной части указывается:

режим работы, предшествующий возникновению аварийной ситуации;

отклонения от нормальной схемы:

порядок использования связи;

время возникновения аварии.

5.3.7. На свои рабочие места участники тренировки допускаются только после подачи сигнала о ее начале. Таким сигналом может быть:

сообщение руководителя тренировки одновременно на все участки по телефону или радио: "Внимание участников! Тренировка началась";

сообщение посредников или руководителей тренировки на своих участках в назначенное время: "Тренировка началась!"

5.3.8. С подачей сигнала о начале тренировки участвующие в ней лица должны приступить к осмотру плакатов и бирок, вывешенных на оборудовании своего участка, и к ликвидации условной аварии. Изменение состояния коммутационной аппаратуры и запорной арматуры, фиксирование световых сигналов табло и лампочек (квитирование), ключей управления должны производиться с помощью

условных действий путем снятия и перевертывания плакатов и бирок, устно поясняя свои действия.

Например, тренирующийся должен включить выключатель линии А, на ключе управления которого на мнемосхеме со светящейся сигнализацией вывешен плакат "Мигает" (в действительности выключатель выключен, а его автоматическое отключение по условию тренировки показано с помощью этого плаката). Он подходит к тому месту, где находится ключ управления выключателем, и говорит: "Квитирую ключ управления выключателем линии А", - и переворачивает плакат, вывешенный на ключе управления этого выключателя. На обратной стороне плаката должна быть надпись "Отключен". Затем тренирующийся продолжает: "Включаю выключатель линии А", - и снимает плакат "Отключен".

Если на ключе управления нет никаких плакатов, то это значит, что положение выключателя по условию тренировки совпадает с его реальным состоянием. Чтобы показать, что выключатель по какой-либо причине не включился, посредник вывешивает на его ключ управления плакат "Мигает".

5.3.9. Посредники обязаны регистрировать в картах деятельности тренирующихся все действия персонала, вмешиваясь в ход тренировки только в том случае, если требуется сообщить что-либо ее участникам, вывесить новые плакаты или бирки, снять или перевернуть их в зависимости от действия персонала.

5.3.10. При проведении противоаварийной тренировки совмещенной с противопожарной руководитель тушения пожара проводит тренировку согласно программе и указания руководителя тушения пожара являются обязательными для каждого участника тренировки.

5.3.11. В процессе проведения тренировки, охватывающей несколько участков, аварийные ситуации на каждом из них должны изменяться посредниками (с помощью плакатов, бирок и др.) с учетом действий участников тренировки не только своего, но и других участков. Это может быть достигнуто путем координации действий посредников руководителем тренировки. Для этой цели он должен находиться на рабочем месте оперативного лица, руководящего ликвидацией условной аварии, следить за изменением обстановки по переговорам участников тренировки и сообщениям посредников и, в свою очередь, информировать последних о ходе тренировки в целом.

При этом согласованность действий участвующих в тренировке не нарушится и в случае возможных ошибок кого-либо из тренирующихся, предвидеть которые программой практически невозможно.

Если осуществить координацию действий посредников по какой-либо причине нельзя, то изменения аварийных ситуаций на отдельных участках посредники должны осуществлять в последовательности, заранее устанавливаемой программой. В этом случае, необходимо также предусмотреть через какое время после начала тренировки на том или ином рабочем месте нужно изменять обстановку.

Например, в электросетях проводится участковая тренировка.

Персоналу подстанции "А" 110 кВ (рис.3) дана вводная о работе дифференциальной защиты шин 110 кВ, а персоналу тупиковой подстанции "Б", питающейся от подстанции "А", дана вводная часть об исчезновении напряжения.

По ходу тренировки персонал подстанции "А" осматривает шины 110 кВ, отделяет поврежденный участок, принимает напряжение на шины 110 кВ и дает его на подстанцию "Б". Вводная с появлением напряжения персоналу подстанции "Б" дается посредником либо после сообщения руководителя тренировки, находящегося на подстанции "А", либо через определенное время после начала тренировки, заранее предусмотренное программой.

В этом случае при составлении программы необходимо определить время, которое должен затратить персонал подстанции "А" на осмотр шин 110 кВ, отделение поврежденного участка и подачу напряжения на подстанцию "Б". При этом возможна некоторая несогласованность в аварийных ситуациях на отдельных участках, вызванная отклонениями от программы в процессе проведения тренировки.

5.3.12. Рекомендуется максимально уменьшить переговоры и объяснения между тренирующимися и посредниками. Не следует допускать каких-либо подсказок, наводящих вопросов, неодобрительных возгласов и всего, что может отвлечь участвующих в тренировке от их прямой задачи по выявлению причины, вызвавшей аварию, и ликвидации аварийной ситуации.

5.3.13. При использовании телефонной и радиосвязи одновременно для эксплуатационных и тренировочных переговоров необходимо о начале тренировочного разговора сообщить словом "Тренировка".

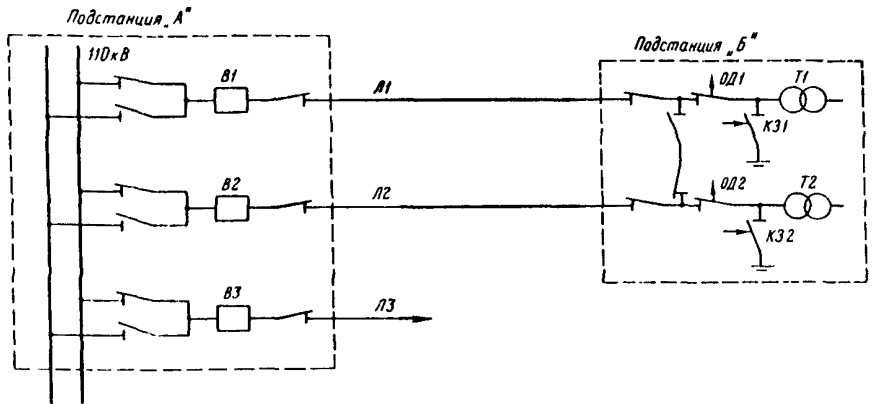


Рис.3. Схема участка электросети напряжением 110 кВ с двумя подстанциями:

В - выключатель, Т - трансформатор, ОД - отделитель, КЗ - короткозамыкатель

5.3.14. Не рекомендуется использование устройств телемеханики на находящемся в работе оборудовании для показа коммутационного состояния аппаратуры и запорной арматуры, передачи сигналов на сигнальное табло, искусственного изменения показаний измерительных приборов при проведении противоаварийной тренировки.

5.3.15. При возникновении на каком-либо участке или объекте действительно аварийной ситуации, проведение противоаварийной тренировки должно быть прекращено.

5.3.16. По окончании тренировки все плакаты и бирки должны быть сняты с оборудования.

5.4. Тренировки с управляющими воздействиями на арматуру и выключатели двигателей на неработающем оборудовании

5.4.1. На неработающем оборудовании рекомендуется проводить тренировки для отработки отдельных аварийных ситуаций. Технологическая обстановка, позволяющая осуществлять такие тренировки возникает, если оборудование находится в ремонте или резерве.

Особенно рекомендуется проведение таких тренировок при вводе в эксплуатацию нового оборудования, с целью его освоения оперативным персоналом.

5.4.2. Тренировка на неработающем оборудовании должна быть организована таким образом, чтобы ее проведение не снижало надежности работы находящегося в работе оборудования соседних участков.

5.4.3. При выборе темы тренировки следует особо обратить внимание на наличие в ней таких элементов действий персонала, которые он обязан уметь выполнять, но с которыми редко сталкивается в своей повседневной работе. К таким действиям относятся, например, ручная синхронизация генератора в аварийных условиях, отбор пробы газа из газового вентеля автоматически отключившегося трансформатора, переход с работающего оборудования на резервное, обычно выполняемый автоматически, устранение мелких неисправностей в электрическом и тепломеханическом оборудовании и т.д.

5.4.4. Руководитель тренировки или посредник в вводной части сообщает о режиме работы и состоянии оборудования на момент начала тренировки, а также о происшедших автоматических отключениях и других признаках нарушений в работе оборудования. На основании полученных сведений участники тренировки должны приступить к действиям по ликвидации аварийного положения. Например, турбогенератор № I работает с полной нагрузкой. Работают конденсатные насосы I-A, I-B, насос I-Б в резерве, вакуум в конденсаторе 96%. Отключился насос I-B, автоматика не включила насос I-Б. Вакуум в конденсаторе начинает снижаться.

Тренирующийся после оценки обстановки и случившегося приступает к действиям по восстановлению нормального положения. В процессе ликвидации условной аварийной ситуации он должен выполнять реальные действия с оборудованием (например, произвести пуск насоса I-B вручную), которые предусмотрены темой тренировки. В этом случае он не должен рассказывать посреднику о порядке своих действий, выполняемых операциях и обязан сообщать ему только то, что в реальных условиях он сообщал бы своему руководителю в смене или персоналу смежных участков.

5.5. Тренировки с использованием технических средств обучения персонала

5.5.1. К техническим средствам обучения персонала, с исполь-

зованием которых могут проводиться тренировки, относятся тренажеры, имитаторы, обучающие комплексы, полигоны, стенды и т.д.

Проведение тренировок с использованием технических средств подготовки персонала позволяет:

- максимально приблизить тренировочную деятельность оперативного персонала к реальной, без оказания воздействия на работающее оборудование;

- повысить эффективность контроля и оценки участников тренировки.

Использование технических средств обучения дополняет и повышает эффективность традиционных методов тренировки, при этом польза от их применения возрастает по мере приближения характеристик технических средств обучения к характеристикам рабочих мест оперативного персонала. Наибольший эффект тренировки достигается на тренажерах-копиях, щиты управления которых подобны рабочему месту.

5.5.2. Полнота решения тренировочных задач при использовании технических средств обучения не должна зависеть от ограниченности их функциональных возможностей. Это требует ориентации каждой темы и программы тренировки на полную аварийную задачу. Операции управления оборудованием, которые не могут быть реализованы с помощью примененных технических средств обучения, должны воспроизводиться условно, например, в виде доклада контролирующему лицу.

5.5.3. Перед началом тренировки ее участникам сообщается вводная часть в которой указываются:

- особенности оперативного контура технических средств обучения, имеющиеся условности и упрощения;

- общая характеристика исходного режима;

- отклонения от нормальной схемы;

- порядок использования связи;

- время возникновения аварии;

- способ оценки действий тренирующихся.

5.5.4. Тренировка начинается с подачи руководителем тренировки сигнала.

В процессе тренировки руководитель тренировки или посредник с пульта управления тренировкой осуществляют ввод возмуща-

ний, неисправностей, имитацию остановов механизмов, включение сигнализации, вывод из работы автоматических устройств, перевод оборудования в заранее заданные режимы и т.п., в соответствии с программой тренировки с учетом конкретной деятельности участников тренировки.

5.5.5. Окончание тренировки осуществляется по команде руководителя тренировки. При этом ведется сбор и учет регистрирующей информации по контролю и оценке тренировочной деятельности.

5.6. Комбинированные тренировки

5.6.1. Комбинированные тренировки основаны на использовании программы, учитывающей сочетания различных методов тренировок и технических средств.

5.6.2. На энергопредприятии должен быть разработан перечень комбинированных тренировок, с различными вариантами сочетаний способов их проведения, а также макеты программ реализации таких тренировок.

5.6.3. В вводной части комбинированной тренировки наряду с функциональными исходными данными указывается распределение персонала вахты по тренировочным рабочим местам.

5.6.4. Методика проведения комбинированных тренировок базируется на указанных методиках, в соответствии с используемым их сочетанием.

5.6.5. В приложении 4 даны дополнительные рекомендации для проведения конкретных типов тренировок.

6. РАЗБОР ТРЕНИРОВОК

6.1. Разбор тренировок производится с целью определения правильности действий при ликвидации аварии, предусмотренной темой тренировки, каждого из участвующих в ней и выявления мероприятий, способствующих повышению надежности работы оборудования и безопасности обслуживающего персонала.

6.2. Разбор тренировок должен производиться, как правило, сразу же после их окончания руководителями тренировок с привлечением посредников. Если организовать разбор тренировки непосред-

ственно после ее окончания невозможно (например, после межсистем-
ной общесистемной и общесетевой тренировок), то проводить его
следует в последующие дни, но не позднее чем через пять дней.

6.3. На разборе блочных, цеховых, подстанционных, участко-
вых, диспетчерских и совмещенных тренировок должен присутство-
вать весь участвовавший в ней персонал. На разборе межсистемных,
общесистемных, общесетевых и общестанционных тренировок для со-
кращения времени можно ограничиться присутствием персонала, уча-
ствовавшего в тренировке на наиболее важных участках, охваченных
условной аварией. Для остальных участников разбор может быть про-
изведен на рабочих местах посредниками. Разбор межсистемных, об-
щесистемных и общесетевых тренировок можно производить по теле-
фону.

6.4. При разборе должны быть выяснены в отношении каждого
участника тренировки:

правильность понимания происшедшего;

правильность действия по ликвидации аварии;

допущенные ошибки и их причины;

правильность ведения оперативных переговоров и использова-
ния средств связи.

6.5. При проведении разбора тренировки ее руководитель за-
слушивает сообщения посредников о действиях участников трениров-
ки, анализирует карты деятельности тренирующихся, в случае необ-
ходимости заслушивает и самих участников, указывает на допущен-
ные ошибки и утверждает по четырехбалльной системе индивидуаль-
ные и общие оценки результатов тренировки.

При проведении разбора противоаварийной тренировки, совме-
щенной с противопожарной, кроме вышесказанного, руководитель
тушения пожара докладывает руководителю тренировки о сложившейся
обстановке и принятых им решениях по ликвидации пожара, а также
предотвращения развития аварии, отмечает правильные действия
персонала и недостатки, выявленные в процессе ликвидации пожара.

Рекомендуется для оценки действий участников тренировки ру-
ководствоваться следующим:

если по ходу тренировки ее участник принимает решения, ко-
торые в реальной обстановке при их выполнении привели бы к раз-
витию аварии или к несчастному случаю то ему выставляется оцен-
ка "неудовлетворительно";

если по ходу тренировки ее участник допускает ошибки, не

усугубляющие ситуацию, но затягивающие процесс ликвидации аварийного положения, то ему выставляется оценка "хорошо" или "удовлетворительно", в зависимости от числа и характера ошибок;

если по ходу тренировки ее участник действует без единой ошибки, то ему выставляется оценка "отлично".

6.6. Лицам, допустившим во время тренировки грубые ошибки и получившим неудовлетворительные оценки, по заключению ее руководителя назначаются дополнительные инструктажи и внеплановые тренировки. Эти лица могут быть лишены права допуска к самостоятельной работе.

6.7. Если половина и более участников тренировки получила неудовлетворительные оценки, то тренировка по этой же теме должна быть проведена вторично в срок не более десяти дней (для объемной совмещенной тренировки повторная тренировка проводится в течение двух недель), причем повторная тренировка не учитывается как плановая.

6.8. Результаты тренировки должны быть занесены в специальные таблицы, представленные в приложении.

При проведении совмещенных тренировок, кроме того, результаты заносятся в журнал по учету противопожарных тренировок. Форма первой страницы журнала по учету противопожарных тренировок дана в приложении 6.

7. РАЗРАБОТКА МЕРОПРИЯТИЙ ПО РЕЗУЛЬТАТАМ ТРЕНИРОВОК

7.1. Если в процессе подготовки или проведения тренировки выявится необходимость в проведении мероприятий, способствующих безаварийной работе, то их следует занести в журнал по учету противоаварийных тренировок. При этом руководитель тренировки должен ознакомить руководителей соответствующих подразделений с мероприятиями, занесенными в журнал по учету противоаварийных тренировок. Руководящий персонал обязан принять меры по реализации этих мероприятий.

7.2. Программа тренировки, а также журнал после проведения каждой тренировки передаются на рабочее место лица, руководившего ликвидацией условной аварии для ознакомления с этими документами персонала, участвующего в тренировке. Все предложения персонала должны быть сообщены руководителю тренировки или начальнику цеха (участка, службы).

Приложение I
Рекомендуемое

ФОРМА ГОДОВОГО ГРАФИКА ПРОВЕДЕНИЯ ПРОТИВОАВАРИЙНЫХ ТРЕНИРОВОК
С ПРИМЕРОМ ЗАПОЛНЕНИЯ

Вид тренировки	Руководитель тренировки	Распределение участвующих в тренировках по месяцам											
		Ян-варь	Фев-раль	Март	Ап-рель	Май	Июнь	Июль	Ав-густ	Сен-тябрь	Ок-тябрь	Но-ябрь	Де-кабрь
Общественная	Главный инженер Иванов А.А.		Смена А, блок № 2-4			Смена Б, блок № 1-3			Смена В, блок № 3-4			Смена Г, блок № 2-3	
Блочная	Заместитель главного инженера по эксплуатации Петров А.Б.			Смена А, блок № 1			Смена Б, блок № 4			Смена В, блок № 1-2			Смена Г, блок № 1,4
Цеховая для электроцеха	Заместитель начальника Сидоров В.Г.	Смена Г	Смена В	Смена Б	Смена А	Смена Г	Смена В	Смена Б	Смена А	Смена Г	Смена В	Смена Б	Смена А

Главный инженер

подпись

Приложение 2
Рекомендуемое

(энергопредприятие)

(триф утверждения)

ПРИМЕР ПРОГРАММЫ ОРГАНИЗАЦИИ И ПРОВЕДЕНИЯ
БЛОЧНОЙ ПРОТИВОАВАРИЙНОЙ ТРЕНИРОВКИ,
СОВМЕЩЕННОЙ С ПРОТИВОПОЖАРНОЙ,
НА ТЕМУ: "ЗАГОРАНИЕ САЖИСТЫХ ОТЛОЖЕНИЙ
В РВП-А (АВАРИЙНЫЙ ОСТАНОВ БЛОКА)"

1. Дата, время и место проведения: 22.09.1987 г. , 16 ч
БЦУ № 3.
2. Условное время возникновения аварии: 16 ч.
3. Метод проведения тренировки: с условными действиями
персонала на работающем оборудовании.
4. Руководитель тренировки: Петров И.Г., заместитель на-
чальника КПП.
5. Участники тренировки и посредники.

Рабочее место	Фамилия, имя, отчество участника	Фамилия, имя, отчество посредника
Старшего машиниста блока (СМБ)	Афанасьев И.П.	Григорьев Ф.Е.
Машиниста блока (МБ)	Гаврилик С.И.	Смирнов Е.О.
Машиниста-обходчика котла (МОК)	Левченко Е.П.	Арханцев В.Л.
Машиниста-обходчика турбин (МОТ)	Куртый В.В.	Самохвалов С.В.

6. Руководитель тушения пожара: Афанасьев И.П., старший
машинист блока.
7. Порядок пользования связью участниками тренировки:
устно, по телефону радиопомехосковой связи с приставкой в начале
разговора сигнала "по тренировке".
8. Расстановка посредников, проверка готовности средств

пожаротушения, выполняются до начала тренировки: начало тренировки объявляется по радиопойсковой связи, вводные даются устно или с помощью тренировочных плакатов (перечень тренировочных плакатов представлен ниже). Вызов пожарной команды производится по телефону, пожарная команда встречается лицом, назначенным руководителем тренировки.

9. Цель (задача) тренировки: контроль и отработка деятельности оперативного персонала при загорании в РВП-А.

10. Режим работы оборудования блока до возникновения аварии: блок работает в режиме, близком к номинальному, топливо-мазут. Защиты введены; защита, действующая на аварийную разгрузку блока до 50% $N_{з\text{ ном}}$ по разрешению главного инженера выведена для устранения дефекта в работе, автоматические регуляторы включены в работу.

11. Состояние средств пожаротушения: нормально.

12. Причина возникновения аварии, ее развитие и последствия: из-за обваливания части набивки происходит заклинивание РВП-А и отключение. Машинист блока приступает к разгрузке блока до 50% $N_{з\text{ ном}}$. Блокировка, действующая на закрытие шиберов на газопроводах перед и после РВП-А не срабатывает. По месту удается закрыть шибер на газопроводе после РВП-А. Шибер на газопроводе перед РВП-А не закрывается из-за заклинивания. В результате поступления в остановленный РВП-А горячих газов происходит возгорание в нем сажистых отложений. Блок аварийно останавливается. Принимаются меры к тушению загорания в РВП-А. После ликвидации загорания оборудование выводится в ремонт.

13. Причина возгорания пожара и его развитие: загорание в РВП-А сажистых отложений происходит в результате разогрева при незакрытии шиберов на газопроводах на остановившемся механизме.

14. Вводные участникам тренировки:

Время подачи вводной	Рабочее место	Вводная (в виде плаката или устно)
16 ч 08 мин	МБ	Плакат 1. Плакат 2. Контрольное время 2 мин
16 ч 10 мин	МБ	Плакат 3
16 ч 15 мин	МОК	РВП-А заклинил из-за обрушения части набивки

Время подачи вводной	Рабочее место	Вводная (в виде плаката или устно)
16 ч 30 мин	МБ	Плакат 4. Контрольное время 2 мин
16 ч 13 мин	МБ	Плакат 5
16 ч 20 мин	МБ	Плакат 5 убирается
16 ч 18 мин	МБ	Плакат 6. Контрольное время 2 мин
16 ч 20 мин	МБ	Плакат 7
	МОК	Шибера на газопроводе перед РВП-А не закрывается - заклинил
16 ч 20 мин	МОК	Назовите признаки загорания в РВП Контрольное время 1 мин
16 ч 22 мин	МОК	Пожар в РВП
	МБ	Контроль аварийного останова блока
16 ч 27 мин	МОК	Пожар в РВП ликвидирован
16 ч 34 мин	МБ, СМБ, МОК, МОТ	Конец тренировки

15. Обнаружение, развитие и ликвидация пожара.

Машинист блока, обнаружив отключение РВП-А (докладывает старшему машинисту блока), приступает к разгрузке до 50% $N_{2\text{ ном}}$, требует от машиниста-обходчика котла осмотреть механизм, выявить причину его отключения. Контролируя работу блокировок по отключению РВП, замечает, что арматура по газовой стороне не закрывается. Осуществляет попытку дублирования действия блокировок - безуспешно. Требует от машиниста-обходчика котла закрыть шибер по месту, от дежурного КИП и А - выяснить причину несрабатывания блокировки, от начальника смены ЭЦ - проверить исправность двигателя РВП-А. Получает доклад от машиниста обходчика котла о механическом заклинивании РВП-А из-за обрушения части набивки, сообщение о заклинивании шибера на газопроводе до РВП-А (шибер за РВП-А закрыт вручную). Машинист блока требует от машиниста-обходчика котла усилить контроль за РВП-А. Машинист-обходчик котла докладывает о наличии признаков загорания в РВП-А. Машинист блока принимает решение на аварийный останов блока, докладывает о принятом решении старшему машинисту блока. Старший машинист блока дает указания машинисту блока по противопожарным действиям, докладывает начальнику смены станции об

аварийной ситуации и загорания. Руководитель тренировки совместно со старшим машинистом блока организует оперативный штаб пожаротушения на случай распространения пожара вне блока. Машинист блока контролирует правильность срабатывания защиты, действующей на останов блока. Включает систему пожаротушения в РВП-А. Выполняет операции по аварийному останову блока, не входящие в объем операций, выполняемых защитой. Требуется от машиниста-обходчика турбины проконтролировать действие защиты по месту. Выполняет необходимые согласования с начальником смены ЭЦ, машинист-обходчик котла по месту контролирует включение в работу системы пожаротушения. Контролирует слив дренажа из короба. После ликвидации очага пожара докладывает машинисту блока, выполняет его указания по закрытию ручной арматуры котла по месту, продувает впрыски обратным ходом.

Машинист-обходчик турбины контролирует по месту правильность срабатывания защиты, прослушивает турбину на выбеге.

После ликвидации очага пожара старший машинист блока оповещает "отбой" совмещенной тренировки.

16. Оценка действий участников и тренировки в целом.

Оценка действий машиниста блока выполняется в соответствии с протоколом.

Оценка действий машиниста-обходчика котла выполняется в соответствии с протоколом.

Оценка действий старшего машиниста блока, машиниста-обходчика котла, МОТ, ввиду незначительной занятости в ходе тренировки, проводится без протокола, непосредственно посредниками.

При анализе тренировки оценивать результаты деятельности участников тренировки по картам деятельности с указанием совместных действий участников тренировки, наличию нарукавных повязок, компетентности тренировочных плакатов. Основным критерием при оценке тренировки в целом является правильность действий участников, оцениваемых протокольным методом.

Программу тренировки составил (фамилия, имя, отчество, должность).

Программа согласована (фамилия, имя, отчество, должность).

Программу тренировки проверил (фамилия, имя, отчество, должность).

С программой тренировки ознакомились

Должность	Фамилия, имя, отчество	Дата	Подпись

Результаты тренировки:

Оценка МБ -

Оценка МОК -

Оценка СМБ -

Оценка МОТ -

Оценка тренировки в целом -

Мероприятия по результатам тренировки:

Перечень тренировочных плакатов:

- ПЛАКАТ 1. "Оцените режим работы оборудования. Дайте краткую характеристику"
- ПЛАКАТ 2. "4ПЗ выведен"
- ПЛАКАТ 3. Табло "Нет вращения РВП-А"
- ПЛАКАТ 4. "Назовите признаки отключения РВП-А"
- ПЛАКАТ 5. "Арматура по стороне дымовых газов РВП-А не открывается"
- ПЛАКАТ 6. "Охарактеризуйте состояние газовоздушного тракта после отключения тягодутьевых механизмов по одной нитке"
- ПЛАКАТ 7. "Шибер на газопроводе перед РВП-А не закрывается"

Карта деятельности машиниста-блока
в ходе тренировки

Задание	Эталонная деятельность и предполагаемые ответы тренирующегося	Контрольное время выполнения задания	Замечания по-ред-ника	Грубые ошибки тренирующегося
Оцените режим работы оборудования. Дайте краткую характеристику	Блок несет нагрузку, близкую к номинальной, выведена защита, действующая на снижение нагрузки блока, автоматические регуляторы в работе	2 мин		
Назовите признаки отключения РВП-А	Мигает зеленая лампочка РВП-А на мнемосимволе Нулевые показания амперметра электродвигателя РВП-А. Мигает табло "Нет вращения РВП-А" Горит табло аварийной сигнализации "Отключение одного РВП". Параметры: $t_{\text{РВП-А}}^{\text{нб}} = 40 (\pm 5)^{\circ}\text{C};$ $t_{\text{РВП-А}}^{\text{нг}} = 380 (\pm 10)^{\circ}\text{C};$ $S_{\text{т}}^{\text{пр лев}} = 15 \text{ кгс/м}^2;$ $O_{\text{ух}} = 0,85\%$ $S_{\text{т}}^{\text{пр лев}} = 3-4 \text{ кгс/м}^2$ $O_{\text{ух}} = 0\%$ $T_{\text{пк}}^{\text{л пр}} \downarrow \text{ до } 750^{\circ}\text{C}$	2 мин		
Назовите параметры газовоздушного тракта сразу после отключения механизмов		2 мин		
Остановите блок задатой	Принимает решения на аварийный останов блока. Доклад старшего машиниста блока			Неправильное решение по изменению режима работы оборудования
	Контролирует по котлоагрегату. закрытие мазутной задвижки, отсечного ма-			Вентиляция топки

Задание	Эталонная деятельность и предполагаемые ответы тренирующегося	Контрольное время выполнения задания	Замечания посредника	Грубые ошибки тренирующегося
	<p>зутного клапана, задвижек на подводе мазута к горелкам, на линии рециркуляции мазута;</p> <p>отключение дутьевых вентиляторов, дымососов рециркуляции газов;</p> <p>отключение регулятора и закрытие направляющих аппаратов дутьевых вентиляторов;</p> <p>закрытие шиберов на воздухопроводах и газопроводах до и после РВП-Б, шиберов после и перед дымососами рециркуляции газов;</p> <p>закрытие регулирующих питательных клапанов, запорной арматуры на подводе воды на впрыске</p> <p>Контролирует по турбоагрегату:</p> <p>закрытие главных паровых задвижек, посадка стопорных клапанов, закрытие обратных клапанов (РОС) отборов;</p> <p>отключение ПТН и не включение ПЭН по АВР;</p> <p>открытие БВК, ПСБУ, арматуры на впрысках в парохладители сбороов в конденсатор;</p> <p>перевод деаэратора Д-7АТА на питание паром от коллектора СН;</p>			

Задание	Эталонная деятельность и предполагаемые ответы тренирующегося	Контрольное время выполнения задания	Замечания по порядку	Грубые ошибки тренирующегося
	<p>закрители задвижек на паропроводе от III отбора к ПТН и на надоре ПТН</p> <p>Дополнительные действия:</p> <p>Требует от МОК и МОТ проверить выполнение действия защиты по месту</p> <p>Контролирует:</p> <p>отсутствие горения в топке;</p> <p>отключение генератора от сети при $N_3 = 0$; $P_{p.ст} = 0$;</p> <p>закрители арматуры на линии подачи пара на посторонний источник;</p> <p>закрители задвижки на выходе ПТН;</p> <p>перевод уплотнений на питание паром СН;</p> <p>отключение по одному БПН, КН-I и КН-II, НРТ;</p> <p>закрители подачи воды на газоохладители по согласованию с начальником смены ЭЦ, отключение НГО;</p> <p>уровни в Д-7АТА, конденсаторе, температур паросбросов</p> <p>Требует от МОТ прослушать турбину на вращение, вращение турбины валоповоротным устройством</p>	<p>Общее время 25 мин</p>		<p>Отключение генератора от сети до закрытия главных паровых задвижек, стопорного клапана и клапана КОС</p>

Посредник

(подпись)

С оценкой действий по тренировке ознакомлен:

(подпись)

Приложение 3 Рекомендуемое

НЕКОТОРЫЕ ТИПЫ РЕКОМЕНДУЕМЫХ ПЛАКАТОВ И ИХ ПРИМЕНЕНИЕ

1. Плакат для вывешивания на ключи управления выключателей и символы выключателей телемеханизированных диспетчерских щитов

ПЛАКАТ № 1

ПЛАКАТ № 2

Лицевая сто- Обратная сто-
рона рона

Лицевая сто- Обратная сто-
рона рона

МИГАЕТ

ОТКЛЮЧЕНО

МИГАЕТ

ВКЛЮЧЕНО

Плакаты № 1 и 2 служат для показа положений выключателей. Для показа отключенного положения автоматически отключившегося выключателя вывешивается плакат № 1 с надписью "Мигает", а для показа автоматически включившегося выключателя вывешивается плакат № 2 с той же надписью.

Квитирование ключа управления (приведение в соответствие положения ключа управления и выключателя) следует производить путем переворачивания плакатов. При этом на ключе или символе отключившегося выключателя будет висеть плакат с надписью "Отключено", а на ключе включившегося выключателя - с надписью "Включено".

Если по ходу тренировки ее участнику нужно включить выключатель, на ключе управления которого висит плакат с надписью "Отключено", он говорит: "Включаю выключатель", - и снимает с ключа управления плакат. При отключении этого выключателя от действия защиты контролирующее лицо должно снова вывесить плакат № 1 с надписью "Мигает", а также плакат "Сирена" (см. ниже).

Если выключатель не включается ключом управления, то вывешивается плакат № 1 с надписью "Мигает".

Аналогичные действия с плакатами производятся при отключении выключателя.

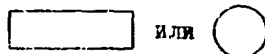
2. Плакат для вывешивания на вольтметры

Напряжения нет

Вывешивается для показа исчезновения напряжения на токово-

дущих частях.

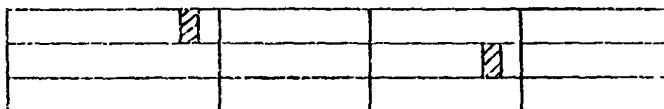
3. Бирки для вывешивания на устройства сигнализации



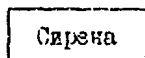
Вывешивается для показа работы защиты.

4. Бирка для вывешивания на табло сигнализации

Указная цветная полоса прикрепляется к окошку табло (с края).



5. Плакат для обозначения звукового сигнала



Приложение 4
Рекомендуемое

**ДОПОЛНИТЕЛЬНЫЕ РЕКОМЕНДАЦИИ ПО ПРОВЕДЕНИЮ
ОТДЕЛЬНЫХ ТРЕНИРОВОК**

1. При проведении общесетевых тренировок к участию в них должны привлекаться оперативно-выездные и оперативно-ремонтные бригады с выездом на места по указанию вышестоящего оперативного персонала, участвующего в тренировке. При этом должно проверяться время, потребовавшееся на сборы бригады и ремонтных средств, время, затрачиваемое на поездку, заправку автомашины. Одновременно проверяется состояние средств связи.

2. На блочных щитах энергоблоков и других щитах с большим количеством приборов, символов аппаратуры и запорной арматуры, сигнализации и т.п., где вывешивание плакатов и бирок в нужном количестве невозможно, рекомендуется информацию об аварийной обстановке давать в виде карточек, например:

Мнемосхема показывает: закрыты задвижки № 3, 7, 10, 11, задвижки № 4, 8 - открыты.

Затгорелось табло сигнализации: повышение температуры пара, понижение давления питательной воды.

Эта карточка выдается в процессе тренировки ее участникам для ознакомления с обстановкой и после этого возвращается контролирующему лицу, которое отражает в ней все изменения по ходу тренировки и по первому требованию выдается тренирующемуся. Следует отметить, что такая карточка не должна содержать сведений о показаниях измерительных приборов. Информацию об их показаниях контролирующее лицо должно давать по запросу участников тренировки, причем сообщать необходимо только о показаниях приборов, на которые указывает тренирующийся.

3. Все виды тренировок следует проводить в условиях, максимально приближенных к реальным, которые могут сложиться для персонала при такой аварии. Например, при проведении тренировок в ситуации потери питания СН в помещениях, где проводится тренировка, можно отключить рабочее освещение; при проведении тренировок в ситуации обесточивания потребителей действия персонала можно затруднить звонками абонентов или другими отвлекающими факторами (сообщениями о возникновении пожаров, несчастных случаев и т.д.).

Степень усложнения тренировки с помощью отвлекающих факторов следует изменять в зависимости от опытности участников.

4. При проведении общестанционных, общесетевых, диспетчерских, общесистемных и межсистемных тренировок следует производить запись переговоров лица, руководящего ликвидацией условной аварии, на магнитофон. Это приучит оперативный персонал к более четкому ведению переговоров, уменьшит количество недоразумений, возникающих при разборе тренировок, и даст возможность использовать записи тренировок при проведении инструктажей и т.д.

5. При проведении тренировок на электростанциях, когда на отдельных рабочих местах скапливается очень много людей и возникает опасность дезориентирования персонала работающей смены следует применять специальные знаки различия для лиц, участвующих в тренировке. Такими знаками могут быть нарукавные повязки различного цвета у тренирующихся и у контролирующих лиц.

Приложение 5
Рекомендуемое

ФОРМА ЖУРНАЛА ПО УЧЕТУ ПРОТИВОАВАРИЙНЫХ ТРЕНИРОВОК

Должность	Дата участия в тренировках	Примечание
Дежурный инженер подстанции № 1	25.03.88 г. 17.05.88 г. 2.08.88 г. 4.12.88 г.	
Старший дежурный электромонтер	15.02.88 г. 12.04.88 г. 2.08.88 г. 4.11.88 г.	

Учет противоаварийных тренировок

Фамилия участника тренировки и занимаемая им должность	Тема и место проведения тренировки	Оценка, замечания и предложения	Подпись участников тренировки
Иванов П.И. - дежурный инженер	КЗ на шинах 220 кВ подстанции № 1	Иванов П.И. - "хорошо"	
Петров А.А. - старший дежурный электромонтер		Петров - "удовлетворительно". Проработать инструкции по обслуживанию дифференциальной защиты шин и УРОВ 220 кВ	

Подпись руководителя тренировки и контролирующих лиц с указанием должности

Приложение 6

Рекомендуемое

ФОРМА ЖУРНАЛА ПО УЧЕТУ

(ДЕХОВЫХ, ОБЪЕКТОВЫХ И СОВМЕСТИХ)

ПРОТИВОПОЖАРНЫХ ТРЕНИРОВОК

Тема и место проведения противопожарной тренировки (объект, полигон)	Сведения об участниках			Замечания и предложения по тренировке	Отметка о выполнении предложенных и устранении замечаний
	Фамилия, имя, отчество	Должность	Подпись тренирующегося		

тем тренировки дается общая оценка противопожарной тренировки

Руководитель тренировки

Посредники (если назначаются)

Контролирующие лица (если присутствовали на тренировке)