

СОВЕТ ЭКОНОМИЧЕСКОЙ ВЗАИМОПОМОЩИ	СТАНДАРТ СЭВ	СТ СЭВ 632—77
	Техника безопасности ЛИФТЫ ЭЛЕКТРИЧЕСКИЕ	
	Графические символы	Группа Ж07

Настоящий стандарт СЭВ распространяется на пассажирские, грузопассажирские и грузовые электрические лифты и устанавливает графические символы для обозначения:

типа лифта,
места расположения лифта,
элементов управления,
рабочего состояния,
местонахождения кабины,
обозначения ограничений и запрещений.

1. ОБЩИЕ ПОЛОЖЕНИЯ

1.1. Символы могут быть расположены отдельно или вместе (комбинированно).

Комбинирование не должно затруднять восприятие символа.

1.2. Рядом с символом допускается применять разъясняющую надпись на языке страны, эксплуатирующей лифт.




Разъяснение должно соответствовать наименованию символа, установленному настоящим стандартом СЭВ.

1.3. Символы должны быть контрастны фону, на котором они изображены.

1.4. Размеры и расположение символов должны быть такими, чтобы они были хорошо видны лицам, пользующимся лифтом.




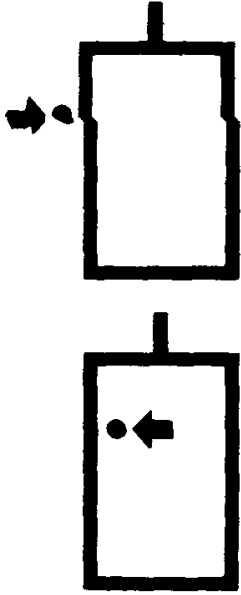
Утвержден Постоянной Комиссией по стандартизации
Улан-Батор, июнь 1977 г.

2. СИМВОЛЫ

Символ	Наименование символа	Расположение, исполнение
2.1 	Лифт	У двери шахты. На указателе расположения лифта
2.2 	Пассажирский лифт	У двери шахты. На указателе расположения лифта
2.3 	Грузовой лифт	У двери шахты. На указателе расположения лифта
2.4 	Останов кабины	На кнопке «Стоп» или около нее. Кнопка красного цвета
2.5 	Закрывание двери	В кабине на кнопке или около нее



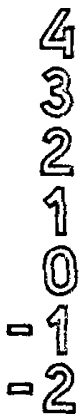

Продолжение таблицы на стр. 3

Продолжение таблицы

	Символ	Наименование символа	Расположение, исполнение
2.6		Вызов лифтера	На основной поса- дочной площадке
2.7		Аварийный звонок	В кабине на кноп- ке или около нее. Кнопка желтого цвета
2.8		Вентиляция	В кабине на кноп- ке или около нее
2.9		Переключе- ние: на внешнее управление на внутрен- нее управ- ление	В кабине на пере- ключателе или около него

Продолжение таблицы на стр. 4

Продолжение таблицы

Символ	Наименование символа	Расположение, исполнение
2.10		<p>На кнопке вызова или около нее. На табло остановок. На панели направления движения</p>
2.11		<p>На кнопке вызова или около нее. На табло остановок. На панели направления движения</p>
2.12		<p>На кнопках панели управления или около них. На табло остановок.</p> <p>Примечания:</p> <ol style="list-style-type: none"> 1 Цифра 0 при обозначении остановок может не применяться. 2. Цифры располагаются вертикально или горизонтально
2.13	Светящаяся кнопка вызова или сигнальная лампа красного цвета	<p>Лифт занят</p> <p>Сигнальная лампа на панели вызова</p>
2.14		<p>Лифт перегружен</p> <p>Светящийся сигнал в кабине</p>


Продолжение таблицы на стр. 5

Продолжение таблицы


	Символ	Наименование символа	Расположение, исполнение
2.15		Лифт не работает	Светящийся сигнал или табличка, вывешиваемая на дверях шахты
2.16		Встроенный микрофон	В кабине на кнопке включения микрофона или около нее. Кнопка желтого цвета
2.17		Перевозка людей запрещена	В кабине. Контур и линия перечеркивания красные
2.18		Перевозка груза запрещена	В кабине. Контур и линия перечеркивания красные
2.19		Курить запрещается	В кабине. Контур и линия перечеркивания красные

Продолжение таблицы на стр. 6

Продолжение таблицы

Символ	Наименование символа	Расположение, исполнение
2.20	<p>max 6 </p> <p>max 1000 kg</p>	<p>Допускаемая нагрузка:</p> <p>для пассажирского лифта</p> <p>для грузового лифта</p> <p>В кабине и на основной посадочной площадке</p> <p>В кабине и на основной загрузочной площадке</p>

Пример применения символа «Лифт» в указателе расположения лифта



Указатель
Контур символа
Поле символа
Надпись

— зеленый.
— черный.
— белое.
— белая.

К о н е ц

ИНФОРМАЦИОННЫЕ ДАННЫЕ

1. Автор — делегация ВНР в Постоянной Комиссии по стандартизации.
2. Тема 01.835.01—74.
3. Стандарт СЭВ утвержден на 41-м заседании ПКС.
4. Сроки начала применения стандарта СЭВ:

Страны—члены СЭВ	Срок начала применения стандарта СЭВ в договорно-правовых отношениях по экономическому и научно-техническому сотрудничеству	Срок начала применения стандарта СЭВ в народном хозяйстве
НРБ	Июль 1979 г.	Январь 1980 г.
ВНР	Июль 1979 г.	Январь 1979 г.
ГДР	Январь 1980 г.	Январь 1980 г.
Республика Куба		
МНР		
ПНР	Январь 1980 г.	Январь 1980 г.
СРР	Январь 1980 г.	—
СССР	Июль 1979 г.	Июль 1979 г.
ЧССР	Декабрь 1980 г.	Декабрь 1980 г.

5. Срок первой проверки —1982 г., периодичность проверки —5 лет.
6. Используемые документы:
 ИСО /ДИС 3864/11—1975;
 ИСО 2575/1—1973;
 ИСО ТК 145/ВГ-4.