

**НОРМАЛИ
ПЛАНИРОВОЧНЫХ
ЭЛЕМЕНТОВ
ЖИЛЫХ
И ОБЩЕСТВЕННЫХ ЗДАНИЙ**

ВЫПУСК

Н П

7·2·3·77

УЧРЕЖДЕНИЯ ГОСБАНКА, СБЕРКАССЫ



СОДЕРЖАНИЕ

Введение	3
Раздел I. Помещения учреждений Госбанка (листы 1—58)	5
Система Государственного банка СССР. Организационная структура конторы Госбанка (лист 1)	6
Организационная и численная структура отделения Госбанка (лист 2)	7
Рекомендуемое размещение отделений Госбанка в населенных пунктах и их размещение в здании (лист 3)	8
Основные функциональные зоны. Интенсивность связей между помещениями (лист 4)	9
Схемы взаимосвязи помещений (лист 5)	10
Зонирование земельного участка (лист 6)	11
Антропометрические данные и исходные габариты (лист 7)	12
Исходные габариты (лист 8)	13
Эргономические схемы рабочего места кассира (лист 9)	14
Номенклатура мебели и оборудования (листы 10—18)	15
Стандартная мебель (листы 19—20)	24
Специальная мебель (листы 21—22)	26
Типы рабочих мест (листы 23—25)	28
Площадь рабочих мест (листы 26—27)	31
Габаритные схемы рабочих помещений (лист 28)	33
Рабочие комнаты. Планировочные схемы (лист 29)	34
Рабочие залы. Планировочные схемы (лист 30)	35
Кабинеты. Планировочные схемы (лист 31)	36
Варианты компоновки операционных залов (лист 32)	37
Габаритные схемы зоны для учетно-операционных работников в операционном зале (лист 33)	38
Операционный зал. Планировочные схемы (листы 34—38)	39
Операционные кассы. Типы рабочих мест (листы 39—40)	44
Кассовый зал (операционные кассы). Габаритные схемы (лист 41)	46
Кассовый зал (операционные кассы). Планировочные схемы (листы 42—44)	47
Касса пересчета. Габаритные схемы (лист 45)	50
Касса пересчета. Планировочные схемы (лист 46)	51
Машиносчетное бюро. Набор оборудования (лист 47)	52
Машиносчетное бюро. Планировочные схемы (лист 48)	53
Кладовая ценностей. Габаритные (планировочные) схемы (лист 49)	54
Примеры планировок (листы 50—54)	55
Примеры планировки зданий (лист 55)	60
Пневмопочта (лист 56)	61
Примерные составы и площади помещений отделений Госбанка (без отдела инкассации) (лист 57)	62
Примерные составы и площади помещений отделений Госбанка (с отделом инкассации) (листы 58—59)	63
Раздел II. Помещения сберкасс (листы 60—75)	65
Система сберегательных касс СССР. Организационная структура центральной сберегательной кассы (лист 60)	66
Организационная структура центральных сберегательных касс. Взаимосвязь помещений (лист 61)	67
Рекомендуемое размещение сберегательных касс в населенных пунктах и их размещение в здании (лист 62)	68
Исходные габариты. Эргономические схемы (лист 63)	69
Специальная мебель (проект ВПКТИМ) (листы 64—65)	70
Стандартная мебель (листы 66—67)	72
Типы рабочих мест (лист 68)	74
Операционный зал. Габаритные схемы (листы 69—70)	75
Операционный зал. Планировочные схемы (листы 71—73)	77
Площади операционных залов. Примерные составы и площади помещений (лист 74)	80
Пример планировки здания (лист 75)	81

ЦЕНТРАЛЬНЫЙ НАУЧНО-ИССЛЕДОВАТЕЛЬСКИЙ И ПРОЕКТНЫЙ ИНСТИТУТ ТИПОВОГО И ЭКСПЕРИМЕНТАЛЬНОГО ПРОЕКТИРОВАНИЯ ЗРЕЛИЩНЫХ, СПОРТИВНЫХ И АДМИНИСТРАТИВНЫХ ЗДАНИЙ И СООРУЖЕНИЙ
им. Б. С. МЕЗЕНЦЕВА

НОРМАТИВНЫЕ ПЛАНИРОВОЧНЫЕ ЭЛЕМЕНТЫ ЖИЛЫХ И ОБЩЕСТВЕННЫХ ЗДАНИЙ

Выпуск НИИ 7.2.3-77

Учреждения Госбанка, сберкасс

Редакция литературы по градостроительству и архитектуре
Зав. редакцией Т. П. Федорова
Редактор З. П. Злобина
Мл. редактор В. В. Ципина
Внешнее оформление художника Ю. И. Смурыгина
Технический редактор Н. В. Высотина
Корректоры Г. Г. Морозовская, И. В. Медведь

Сдано в набор 5.07.78. Подписано в печать 27.09.78. Формат 84×108¹/₁₆ л. л. Бумага тип. полиграфическая № 1. Гарнитура «Литературная». Печать высокая. Усл. печ. л. 8,4. Уч.-изд. л. 7,64. Изд. № Ц.ХИ-7667. Тираж 6.000 экз. Заказ № 629. Цена 40 коп.

Стройиздат
103006, Москва, Каляевская 23а.

Владимирская типография «Союзполиграфпрома» при Государственном комитете СССР по делам издательств, полиграфии и книжной торговли

600000, г. Владимир, Октябрьский проспект, д. 7

ГОСУДАРСТВЕННЫЙ
КОМИТЕТ
ПО ГРАЖДАНСКОМУ
СТРОИТЕЛЬСТВУ
И АРХИТЕКТУРЕ
ПРИ ГОССТРОЕ СССР

ЦЕНТРАЛЬНЫЙ
НАУЧНО-
ИССЛЕДОВАТЕЛЬСКИЙ
И ПРОЕКТНЫЙ
ИНСТИТУТ ТИПОВОГО
И ЭКСПЕРИМЕНТАЛЬНОГО
ПРОЕКТИРОВАНИЯ
ЗРЕЛИЩНЫХ,
СПОРТИВНЫХ
И АДМИНИСТРАТИВНЫХ
ЗДАНИЙ И СООРУЖЕНИЙ
им. Б. С. МЕЗЕНЦЕВА

НОРМАЛИ

ПЛАНИРОВОЧНЫХ ЭЛЕМЕНТОВ ЖИЛЫХ И ОБЩЕСТВЕННЫХ ЗДАНИЙ

Выпуск НП 7.2.3-77

УЧРЕЖДЕНИЯ ГОСБАНКА, СБЕРКАССЫ



МОСКВА | СТРОИИЗДАТ 1978

Издание рекомендовано научно-методической секцией научно-технического совета ЦНИИЭП зрелищных зданий и спортивных сооружений им. Б. С. Мезенцева

Нормали планировочных элементов жилых и общественных зданий: Вып. НП 7.2.3-77. Учреждения Госбанка, сберкассы/Гос. ком. по гражд. стр-ву и арх-ре при Госстрое СССР, Центр. н.-и. и проектный ин-т типового и эксперим. проектирования зрелищных, спорт. и адм. зданий и сооружений им. Б. С. Мезенцева. — М.: Стройиздат, 1978. — 80 с., ил.

Нормали издаются отдельными выпусками по видам зданий. Настоящий выпуск содержит исходные данные, номенклатуру мебели и оборудования, функционально-технологические габаритные схемы планировочных элементов помещений и оборудования для учреждений Госбанка и для сберкасс.

Нормали предназначены для архитекторов, инженеров, а также для работников соответствующих министерств и ведомств.

В разработке серии нормалей планировочных элементов жилых и общественных зданий принимают участие ведущие организации ЦНИИЭП жилища и ЦНИИЭП учебных зданий, а также ЦНИИЭП зрелищных зданий и спортивных сооружений им. Б. С. Мезенцева, ЦНИИЭП торговых зданий, ЦНИИЭП лечебно-курортных зданий, КиевЗНИИЭП, Гипропрос, Гипроторг, Гипротеатр, Союзспортпроект, Гипроздрав, ЦНИИЭП граждансельстроя, МНИИТЭП ГАПУ Москвы, Гипрони, Гипровуз.

Методическое руководство и общее редактирование серии нормалей осуществляют канд. арх-ры Д. Б. Хазанов и канд. арх-ры Е. С. Раева (отдел стандартизации ЦНИИЭП жилища).

Выпуск НП 7 2 3-77 «Учреждения Госбан-

ка и сберкассы» разработан отделом административных зданий ЦНИИЭП зрелищных зданий и спортивных сооружений им. Б. С. Мезенцева.

Автор выпуска архит. М. Н. Григорян. Листы 10—18 выполнены при участии инж. Д. Г. Гайсиной.

Графическое оформление архит. М. Н. Григоряна.

Консультанты инж. А. В. Яковлев (правление Госбанка СССР); инж. А. Н. Миротворцев (правление Гострудсберкасс СССР).

Настоящий выпуск нормалей утвержден Государственным комитетом по гражданскому строительству и архитектуре при Госстрое СССР в 1977 г. и рекомендован к применению взамен устаревшего выпуска НП 7.2.3.-72.

ВВЕДЕНИЕ

Нормали планировочных элементов помещений учреждений Госбанка и сберкасс являются пособием по проектированию зданий указанных учреждений и входят в состав серии нормалей элементов планировки и оборудования жилых домов и общественных зданий.

Цель разработки нормалей — внедрение в типовое проектирование и строительство прогрессивных функциональных и технических решений, а также совершенствование процесса проектирования. Эти положения находят свое подтверждение в «Основных направлениях развития народного хозяйства СССР на 1976—1980 годы», в которых указывается на необходимость «Повысить качество строительства и архитектурных решений, а также экономичность застройки населенных пунктов, жилых районов, промышленных и сельскохозяйственных комплексов, возведения зданий и сооружений»¹.

Нормали разрабатываются применительно к полным сборным крупнопанельным и каркасно-панельным зданиям, а также к зданиям с несущими стенами из кирпича или блоков. Планировочные решения в основном учитывают обычные условия строительства во II—III климатических районах СССР с подрайоном IV в соответствии со СНиП II-Д 1-72.

Разработка нормалей проведена на основе опыта проектирования, обобщения материалов научно-исследовательских работ и практики эксплуатации зданий. При разработке нормалей учитывались следующие общие условия

габариты человека и групп людей в различных условиях,

функциональные и технологические процессы, связанные с индивидуальными физиологическими, социальными и трудовыми функциями человека, а также с работой механизмов и оборудования,

требования видимости, акустики, звукоизоляции; санитарно-гигиенические нормы площади и объема помещений, естественной и искусственной освещенности и т. п.,

каталоги и рекомендации по типам и габаритам технологического, санитарно-технического и электротехнического оборудования, встроенной и передвижной мебели,

противопожарные требования к ширине и длине эвакуационных путей, типы противопожарного оборудования и устройств,

правила техники безопасности при размещении технологического и специально предназначенного для рассматриваемых учреждений оборудования,

техничко-экономические показатели (объемно-планировочные), установленные нормами и программами проектирования.

В полный состав нормалей планировочных элементов входят

схемы функциональной взаимосвязи помещений,

нормативные исходные данные,

антропометрические данные,

номенклатура мебели и оборудования (со ссылками на соответствующие государственные стандарты и каталоги),

типы и габариты мебели (передвижной и встроенной) и оборудования (технологического, санитарно-технического, электротехнического и др.),

основные функциональные рабочие зоны (в двух или трех измерениях с размещением в них мебели и оборудования),

функционально-технологические габаритные схемы помещений (или объемно-планировочного элемента) с расположением оборудования и мебели с указанием их размеров и минимальных нормативных расстояний между предметами мебели и оборудования,

схемы планировки помещений (при необходимости также размеры или развертка стен) применительно к

¹ Материалы XXV съезда КПСС. М., Политиздат, с. 211

основным конструктивным системам и унифицированным модульным параметрам;

схемы санитарно-технических и технологических устройств.

Различный состав нормалей (полный или неполный) применяется в зависимости от необходимой степени нормализации помещений.

На чертежах оборудования указаны его основные габариты. На схемах планировочных узлов и на общих габаритных схемах указываются две категории размеров:

а) размеры элементов оборудования и отдельные твердо установленные параметры;

б) минимальные расстояния между предметами оборудования и ширина проходов со знаком \geq (т. е. более или равно). Ширина и длина помещений на габаритных схемах также является минимальной и указывается со знаком \geq . На некоторых листах в отношении минимальных размеров сделаны пояснения в примечании, в этом случае знак \geq опущен.

На схемах планировки помещений, разработанных применительно к основным конструктивным системам, указаны унифицированные модульные параметры, соответствующие СНиП II-A.4-62 «Единая модульная система в строительстве. Основные положения проектирования», с учетом опыта проектирования и рекомендаций научно-исследовательских институтов. В связи с этим на чертежах приводятся точные размеры всех элементов планировки и привязки конструктивных элементов к модульным разбивочным осям.

Размеры на чертежах планировочных элементов указаны в сантиметрах, размеры на чертежах оборудования — в миллиметрах.

Серия выпусков нормалей объемно-планировочных элементов жилых и общественных зданий состоит из следующих разделов:

1. Нормали основных помещений жилых зданий.
2. Нормали основных помещений зданий учебно-воспитательного назначения.
3. Нормали основных помещений торговых зданий и предприятий общественного питания.
4. Нормали основных помещений предприятий хозяйственно-бытового и коммунального обслуживания.
5. Нормали основных помещений зданий зрелищного, культурно-просветительного назначения, учреждений информации и спортивных сооружений.
6. Нормали основных помещений зданий лечебно-оздоровительного назначения и массового отдыха.
7. Нормали основных помещений зданий научно-исследовательских институтов, проектных организаций и административных зданий.

Нормали выходят в свет отдельными выпусками по типам зданий или по группам помещений отдельных видов зданий: жилые дома, школы, профессионально-технические училища, аудитории высших учебных заведений, магазины, помещения предприятий бытового обслуживания, клубы, спортивные залы, административные здания и др.

Для маркировки разделов нормалей приняты следующие буквенные и цифровые обозначения: НП — нормали планировочные; первая цифра — порядковый номер раздела, включающего группу видов зданий, объединяемых по однородным функциональным признакам; вторая цифра — порядковый номер главы, включающей определенный вид зданий; третья цифра — разновидность здания (сооружения) или группа основных поме-

щений в данном типе здания; после дефиса — год утверждения нормалей.

Например, НП 7.2.3-77 означает:

НП — нормали планировочные;

7 — основные помещения зданий научно-исследовательских институтов, проектных организаций и административных зданий;

2 — административные здания;

3 — учреждения Госбанка и сберкасс;

77 — год утверждения.

Внутри каждого выпуска нормалей листы с чертежами и текстом имеют свои порядковые номера.

Применение НП 7.2.3-77 рекомендуется при проектировании вновь сооружаемых и реконструируемых массовых зданий учреждений Госбанка и сберкасс. Выпуск состоит из двух разделов:

раздел I «Помещения учреждений Госбанка»;

раздел II «Помещения сберкасс».

При разработке раздела II использованы указания «О нормах проектирования зданий и помещений государственных трудовых сберегательных касс», утвержденные Госгражданстроем в 1975 г. (см. «Бюллетень строительной техники», М., 1975, № 9).

Поскольку за последние годы произошли существенные изменения в структурах указанных учреждений, в нормалях приводятся схемы взаимосвязи основных элементов зданий учреждений Госбанка и сберкасс.

Исходя из выявленных исследованиями расчетных единиц — числа операционных касс и числа рабочих окон, выпуск включает нормали помещений для массовых типов зданий банков (с числом операционных касс от 1 до 8) и сберегательных касс (с числом рабочих окон от 2 до 20). Нормали помещений (операционные и кассовые залы, кассы пересчета, кладовые ценностей, машиносчетное бюро и т. д.) включают расстановку унифицированных предметов конторской и специально предназначенной для рассматриваемых учреждений мебели, технологического оборудования, введенных в номенклатуру в каждом разделе. Приводимые в номенклатурах перечни носят рекомендательный характер.

Примеры планировочных решений выбраны на основе тщательного анализа опыта типового и индивидуального проектирования и даются для всех основных зон и элементов зданий. Эти примеры не следует рассматривать в качестве обязательных и единственно возможных решений; они приводятся с целью показа рационального размещения функциональных зон, оборудования и мебели, исходя из технологических процессов, свойственных тому или иному структурному подразделению.

Примеры даются применительно к зданиям и помещениям каркасной конструкции с поперечным и продольным шагом колонн, равным 6 и 9 м, в том числе к глубоким помещениям с верхним естественным светом (операционные и кассовые залы).

Требования к устройству кладовых для хранения денег и ценностей, а также охранно-пожарной автоматической сигнализации в помещениях банка и сберкасс должны соответствовать специальным техническим условиям.

Во всех помещениях, таких, как машиносчетное бюро, касса пересчета (помещения для пересчета разменной монеты), должны быть предусмотрены меры глушения звуков внутри помещений.

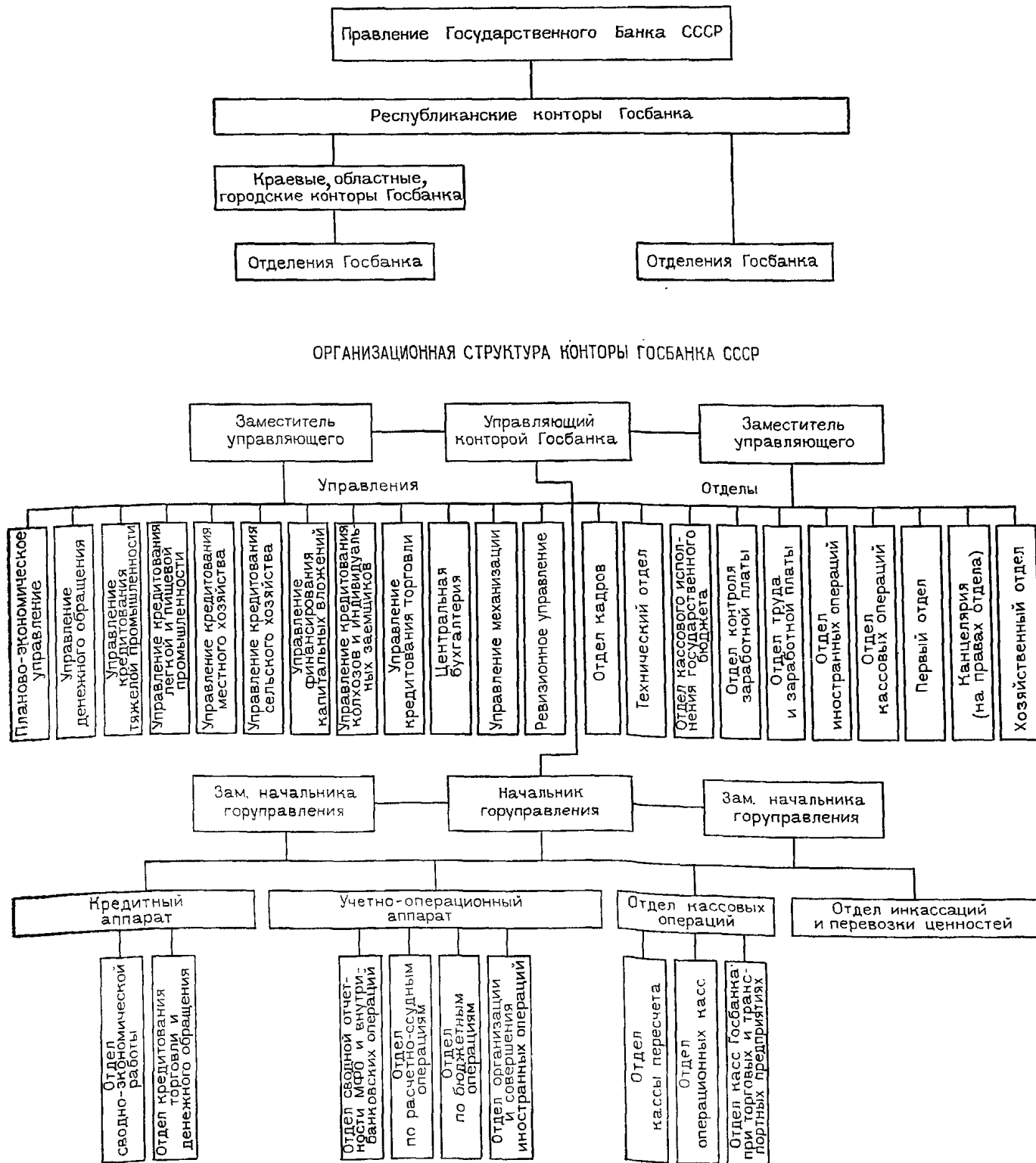
РАЗДЕЛ

I

**ПОМЕЩЕНИЯ
УЧРЕЖДЕНИЙ
ГОСБАНКА**

(листы 1—59)

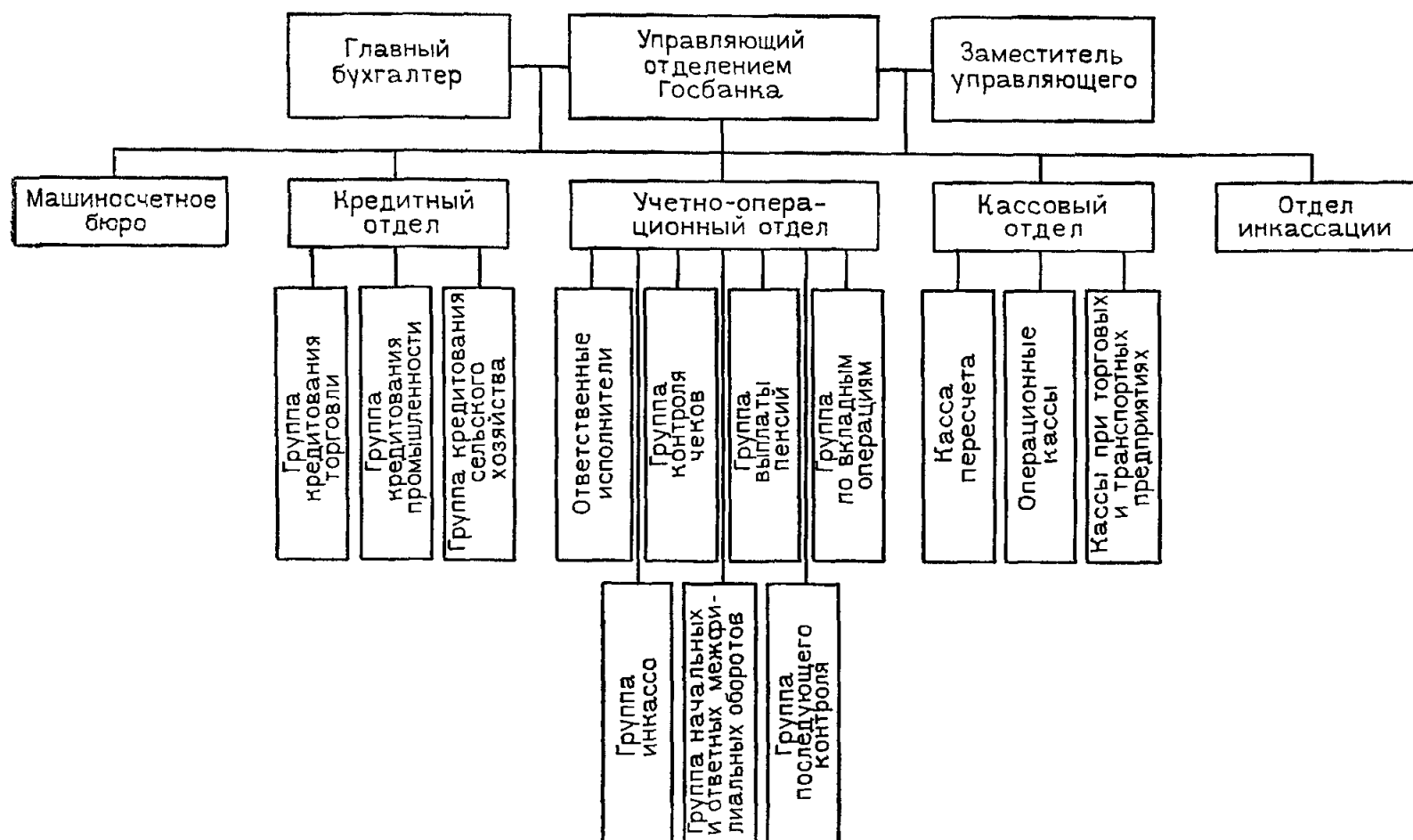
СИСТЕМА ГОСУДАРСТВЕННОГО БАНКА СССР



Примечание. МФО — межфилиальные обороты.

УЧРЕЖДЕНИЯ ГОСБАНКА	ОРГАНИЗАЦИОННАЯ И ЧИСЛЕННАЯ СТРУКТУРА ОТДЕЛЕНИЯ ГОСБАНКА	2
------------------------	---	---

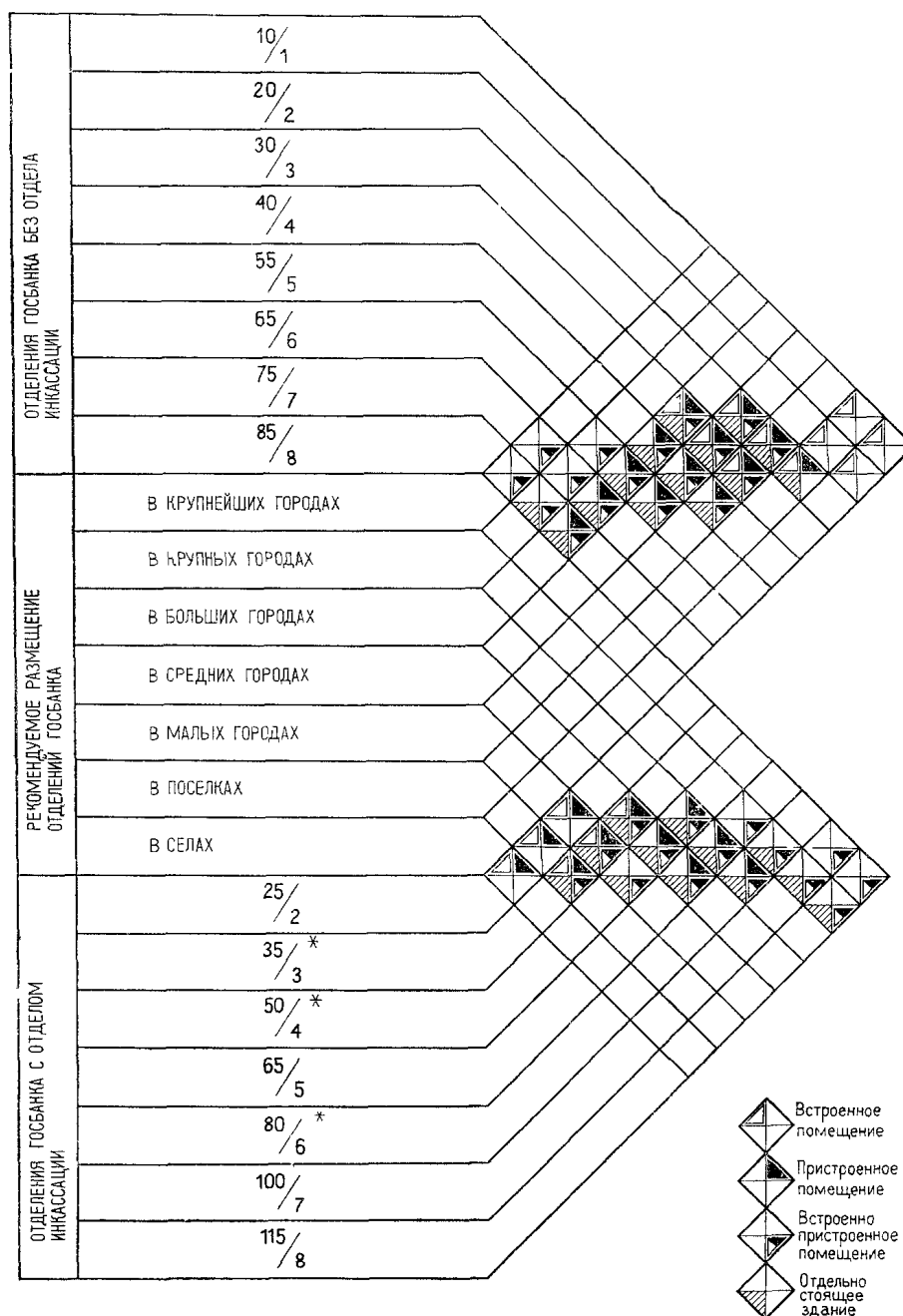
ОРГАНИЗАЦИОННАЯ СТРУКТУРА ОТДЕЛЕНИЯ ГОСБАНКА



Численная структура районных отделений Госбанка

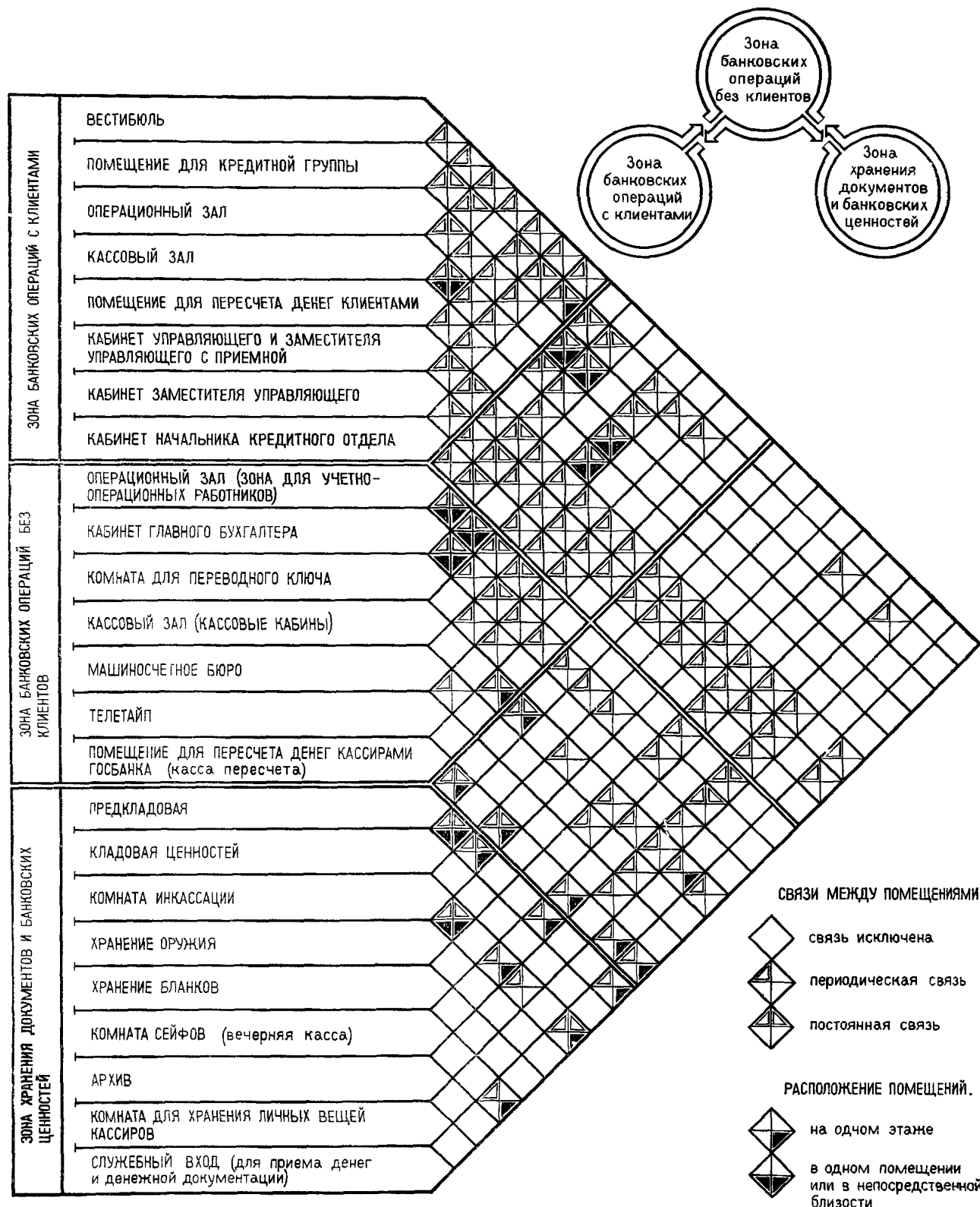
Число операционных касс			Число сотрудников в подразделениях									Всего сотрудников		Приведенная численность отделений Госбанка	
всего	в том числе		руководство*	кредитные работники	главный бухгалтер	учетно-операционные работники, размещающиеся в операционном зале		учетно-операционные работники в машинно-счетном бюро	группа пересчета денег кассирами		отдел инкассации	без отдела инкассации	с отделом инкассации	без отдела инкассации	с отделом инкассации
	расходных	приходных				у барьера	в глубине зоны сотрудников		без отдела инкассации	с отделом инкассации					
1**	—	—	1	1	1	3	—	—	3	3	—	10	—	10	—
2	1	1	1	2	1	6	2	3	3	6	2	20	25	20	25
3	2	1	3	4***	1	9	4	4	3	6	3***	31	37	30	35
4	3	1	3	6***	1	12	6	6	3	9	4***	41	51	40	50
5	3	2	3	6***	1	15	8	8	6	12	6***	52	64	55	65
6	4	2	4	8***	1	18	10	10	6	15	8***	63	80	65	80
7	5	2	4	12****	1	21	12	12	6	18	12****	75	99	75	100
8	5	3	4	12****	1	24	14	14	9	24	14****	86	115	85	115

- * Руководство включает управляющего отделением Госбанка, его заместителей и секретаря.
 ** Касса функционирует одновременно как расходная и приходная.
 *** Предусматривается кабинет для начальника отдела.
 **** Предусматриваются кабинеты для начальника отдела и его заместителя.

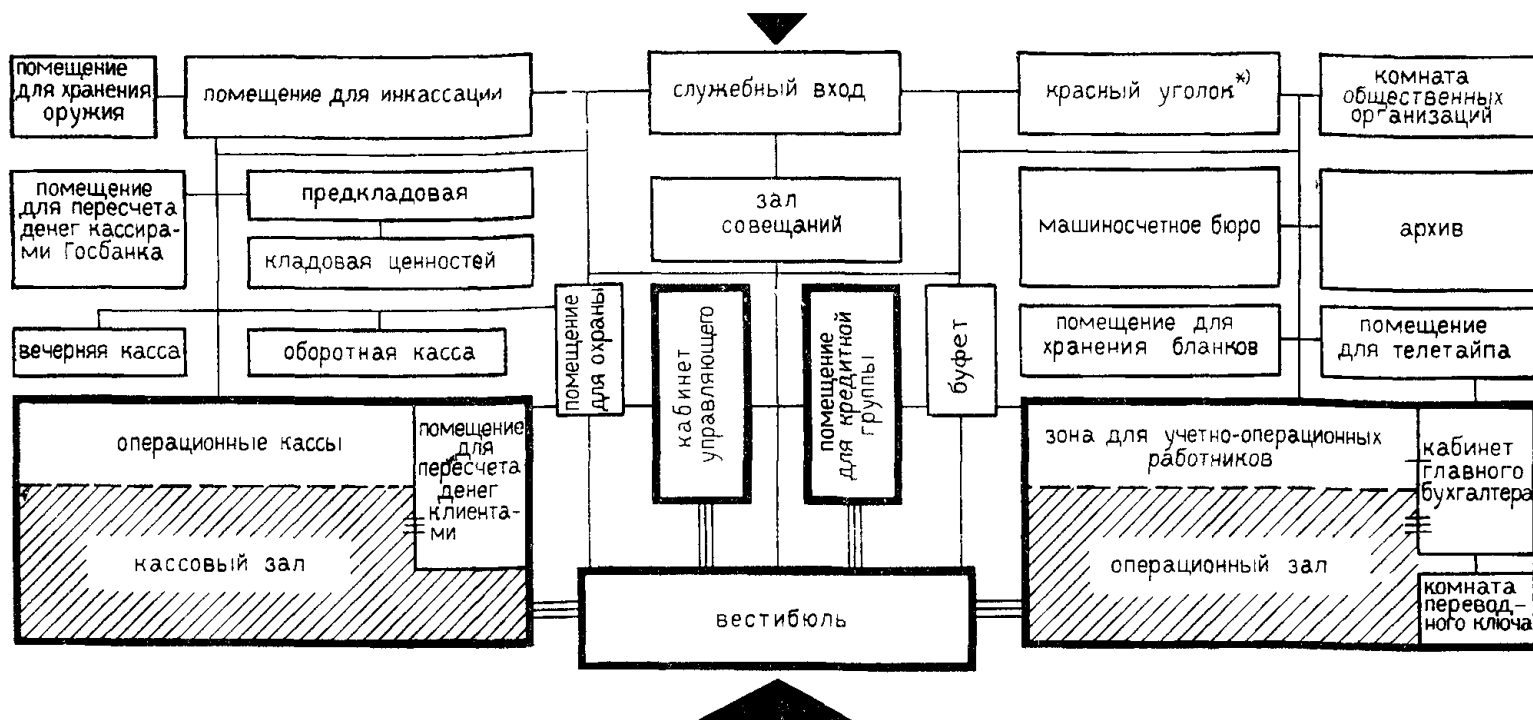


В числителе указана приведенная численность сотрудников учреждений Госбанка, в знаменателе — число операционных касс.

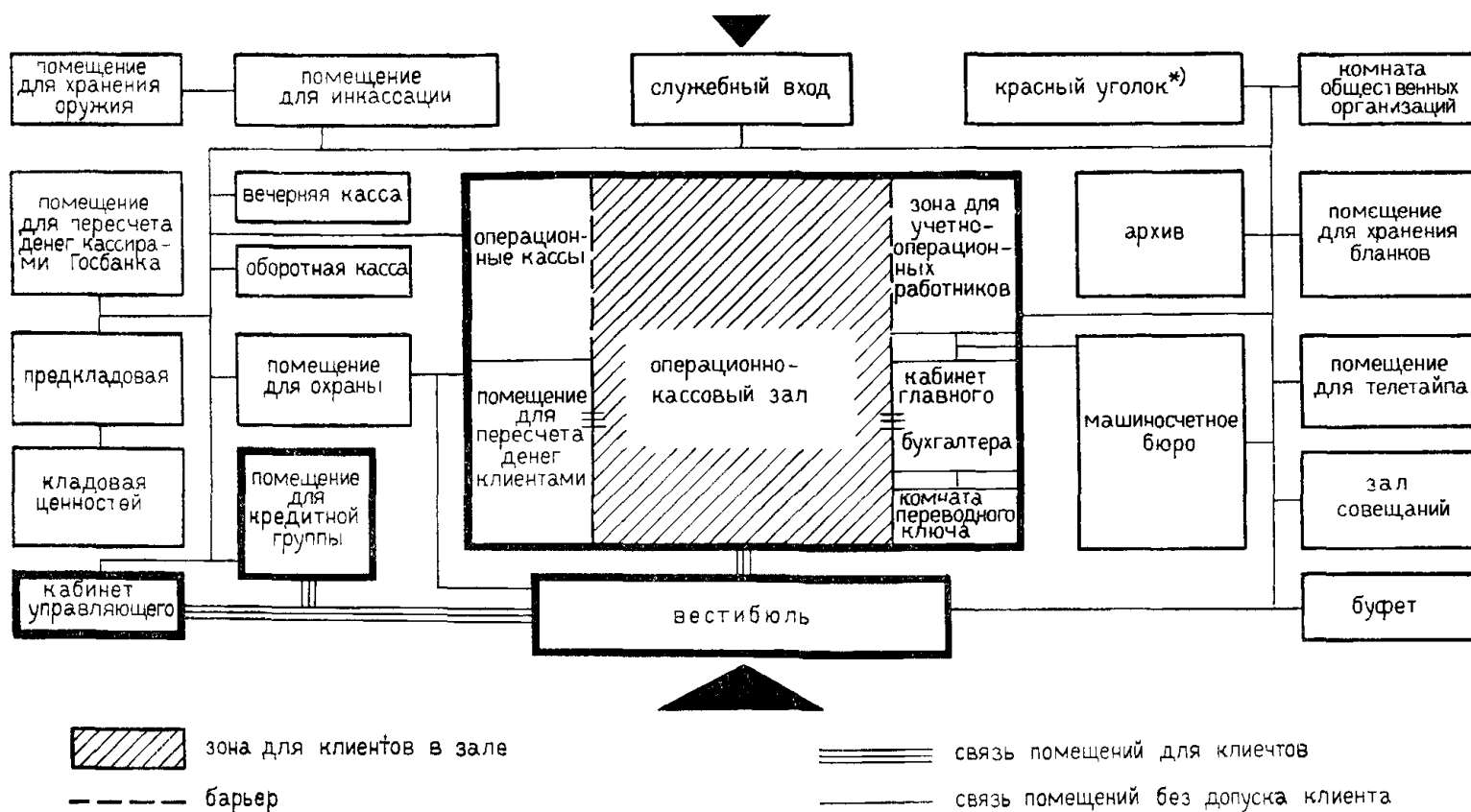
* Здания с указанной вместимостью включены в номенклатуру типов общественных зданий для городского и сельского строительства.



П Р И Р А З Д Е Л Ь Н Ы Х К А С С О В О М И О П Е Р А Ц И О Н Н О М З А Л А Х

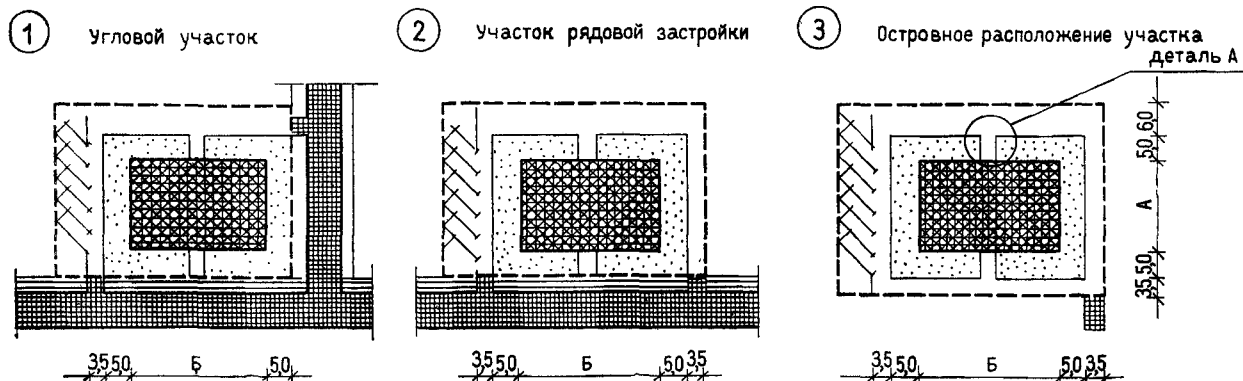


П Р И О Б Ъ Е Д И Н Е Н Н О М О П Е Р А Ц И О Н Н О - К А С С О В О М З А Л Е



* Красный уголок устраивается в зданиях вместимостью 50 чел. и более.

СХЕМЫ ГЕНЕРАЛЬНЫХ ПЛАНОВ УЧАСТКОВ



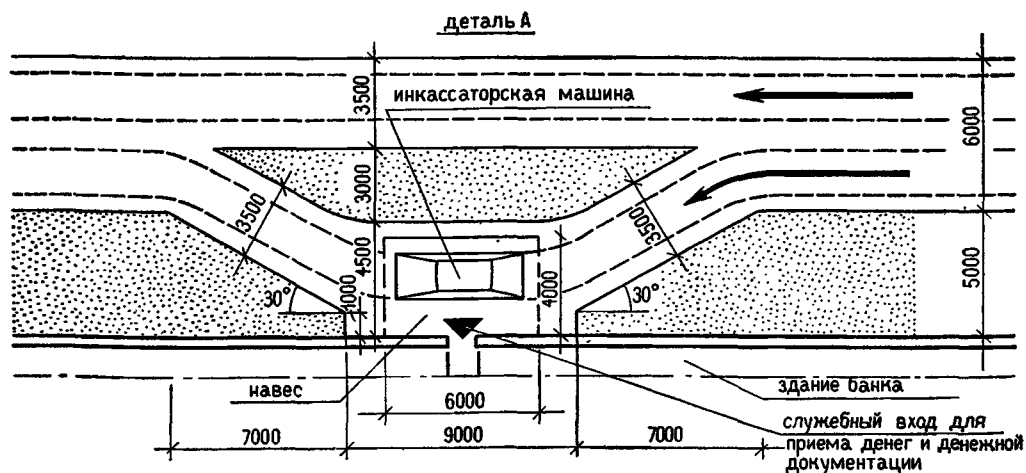
Рекомендуемое зонирование участка

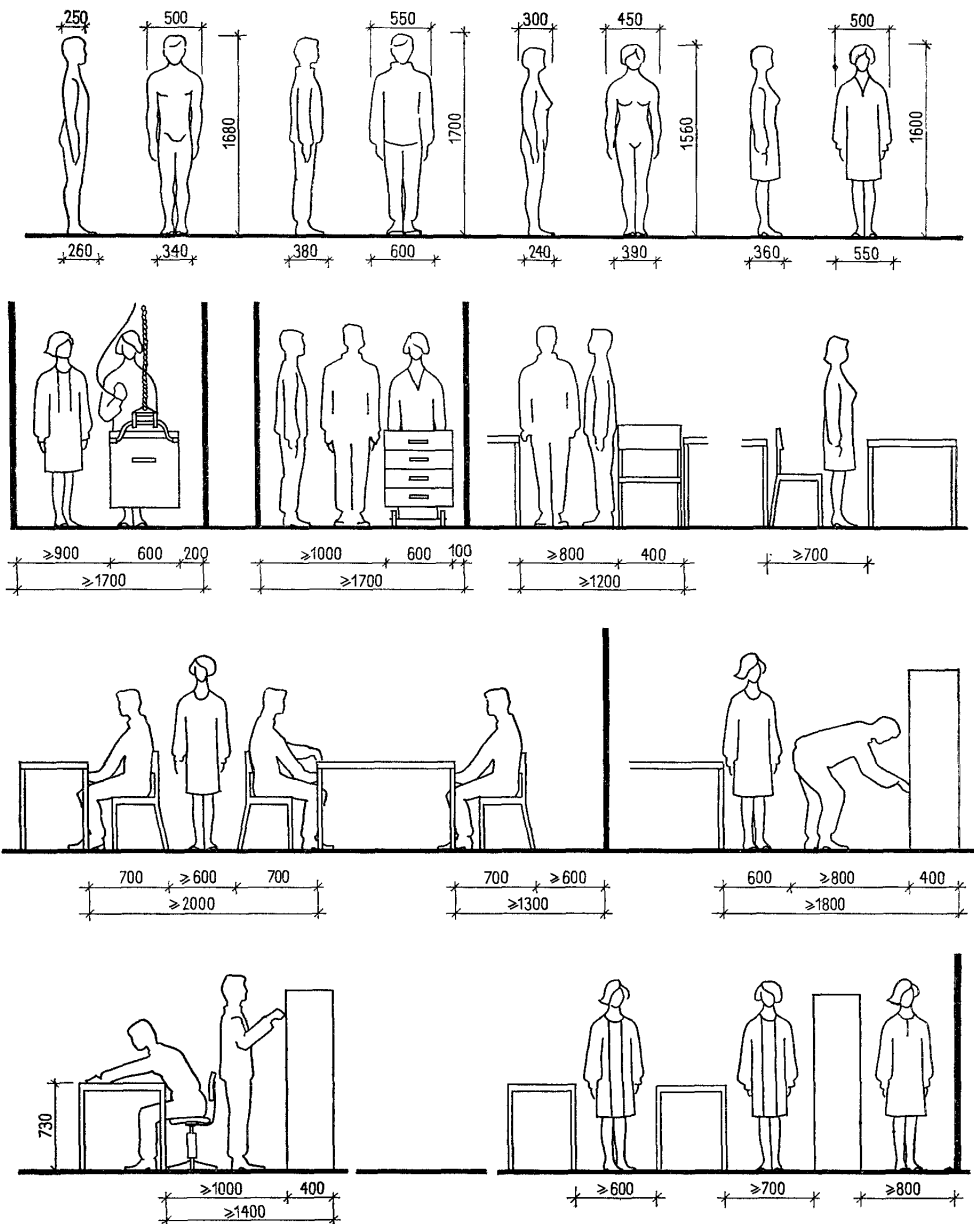
Площадь, %, приходящаяся на зоны	Угловой участок	Участок рядовой застройки	Островное расположение участка
Застройки	37	35	33
Проездов	18	22	27
Озеленения	27	26	24
Автомобильных стоянок	18	17	16

--- Граница участка А, Б - габариты здания

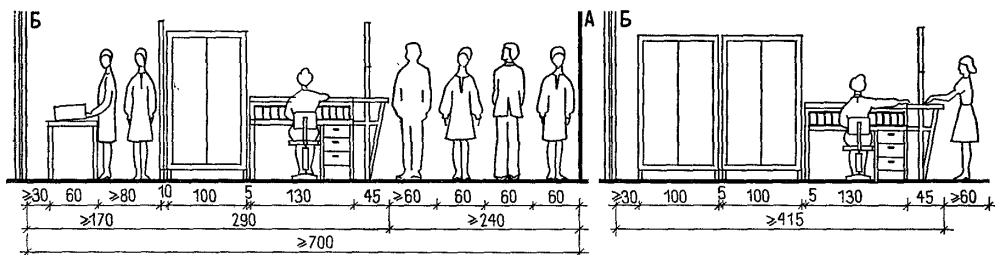


Примечание. Площадь автомобильных стоянок принимается из расчета пять машино-мест на одну операционную кассу.

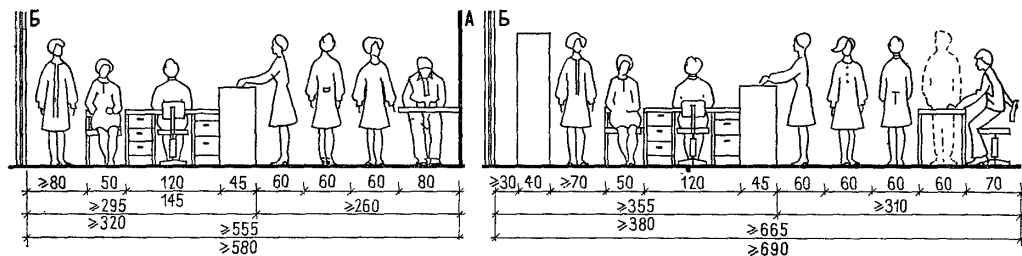




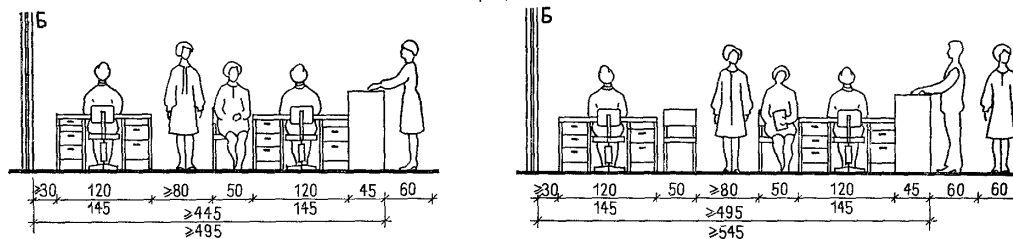
Кассовый зал



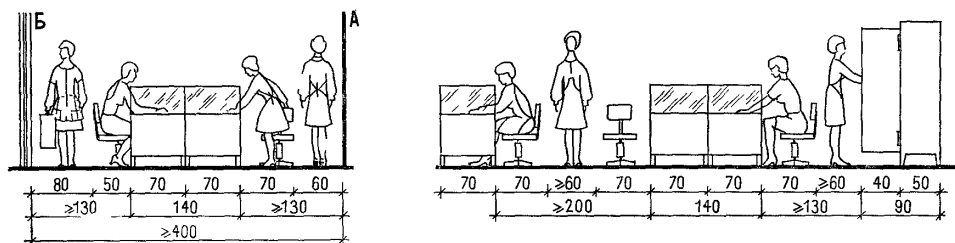
Операционный зал



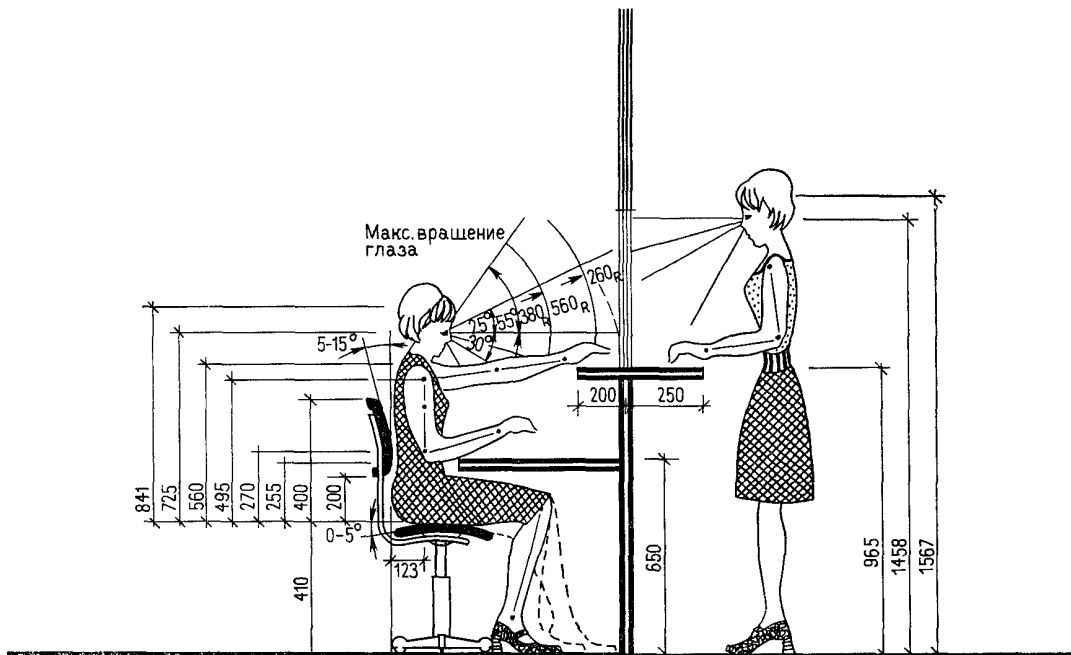
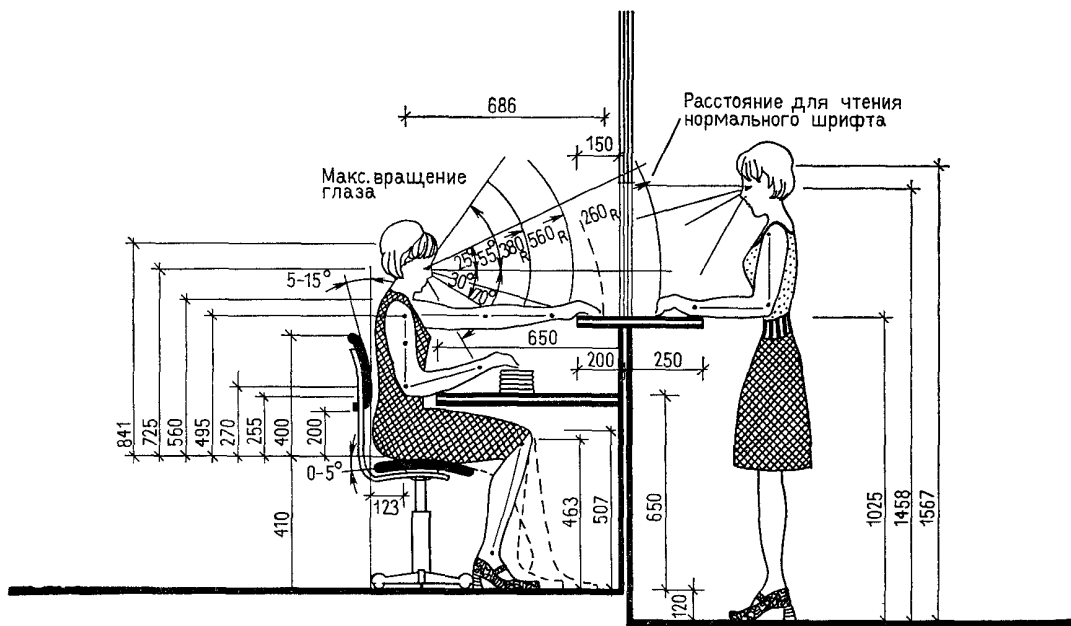
Операционный зал



Помещение для пересчета денежных билетов (касса пересчета)



А. Стена; Б. Световой фронт (окно).



УЧРЕЖДЕНИЯ ГОСБАНКА	НОМЕНКЛАТУРА МЕБЕЛИ И ОБОРУДОВАНИЯ	10
------------------------	------------------------------------	----

№ п.п.	Наименование	Тип, марка, индекс. № проекта, артикул изделия	Габариты, мм (длина×ширина× ×высота)	Завод-изготовитель, организация- калькодержатель, организация- поставщик, распределитель про- дукции, ГОСТ, ТУ, другие данные
--------	--------------	--	---	--

Мебель

1	Стол для машинистки	ОР-02-234/1	1050×500×675	Изготовитель — производ- ственное объединение «Ин- терьер», Минлеспрома СССР
2	То же	ОР-9-286	1100×500×680	Прейскурант 56-01-01, поз. 173
3	Стол рабочий одностумбо- вый	ОР-02-234/2	1200×700×730	«Интерьер»
4	То же	ОН-4-375/3а	1200×700×740	Проект 56-01-01, поз. 180
5	Стол вспомогательный (без тумб) малый	ОР-02-234/5	1200×700×730	«Интерьер»
6	Стол вспомогательный (без тумб) большой	ОР-02-234/5а	1500×750×730	»
7	Стол вспомогательный (без тумб) малый		1050×600×730	Индивидуальное изготовле- ние
8	Стол рабочий двухтумбовый	ОР-02-234/3	1500×750×730	«Интерьер»
9	То же	ОН-6/7-215/3	1500×750×730	Проект 56-01-01, поз. 187
10	Стол рабочий с выдвижной приставкой	ОР-02-234/4	Стол 1500×750×730, при- ставка 1050×425×675	«Интерьер»
11	То же	ОН-6/7-215/6	Стол 1500×750×730, пристав- ка 1050×425×730	Проект 56-01-01, поз. 191
12	Стол для руководителя с выдвижной приставкой	ОН-4-683/2	Стол 1800×800×730, пристав- ка 1050×425×675	«Интерьер»
13	То же	ОН-4-696/2	Стол 2000×1000×750, пристав- ка 1050×425×675	»
14	Стол для руководителя с выдвижной приставкой и с приставным столом	ОН-4-696/1	Стол 2000×1000×750, пристав- ка 1050×425×675, приставной стол 850×600×690	»
15	То же	ОН-4-696/7	Стол 2000×1000×750, при- ставка 1050×425×675, при- ставной стол 950×750×690	»
16	Стол для заседаний	ОН-4-696/3	3500×1000×750	»
17	То же	ОН-4-481/3	1900×950×750	»
18	Стол журнальный	ОН-4-696/15	800×800×510	»
19	То же	ОН-4-365/30	700×500×550	»
20	»	ОН-4-435/7	1204×554×520	Научно-производственное объединение «Стандарт», Таллин
21	Шкаф для бумаг	ОХ-01-235/2	1075×425×1005	«Интерьер»
22	То же	ОХ-01-235/8	1075×425×750	»
23	Шкаф для сейфа	ОН-4-696/10	996×595×1842	»
24	Шкаф для одежды	ОН-4-696/116	996×420×1842	»

УЧРЕЖДЕНИЯ ГОСБАНКА	НОМЕНКЛАТУРА МЕБЕЛИ И ОБОРУДОВАНИЯ	11
------------------------	------------------------------------	----

№ п.п.	Наименование	Тип, марка, индекс, № проекта, артикул изделия	Габариты, мм (длина×ширина× ×высота)	Завод-изготовитель, организация- калькдержатель, организация- поставщик, распределитель про- дукции, ГОСТ, ТУ, другие данные
25	Шкаф для папок и контор- ских книг	ОН-4-375/6	960×384×1739	Проект 56-01-01, доп. 16, поз. 387
26	Шкаф	ОН-4-696/12	996×400×1842	«Интерьер»
27	Шкаф комбинированный	4312/5-9	800×350×915	Научно-производственное объединение «Стандарт», Таллин
28	Приставка к столам рабо- чим для работы со счетны- ми и пишущими машинами	ОН-4-375/14	1100×435×659	Проект 56-01-01, доп. 16, поз. 397
29	Стул подъемно-поворотный	ОС-03-257/6А	530×530×780	«Интерьер»
30	То же	ОС-0-437/3	—	Мебельный комбинат, г. Тарту
31	»	4575/2-Э	—	Научно-производственное объединение «Стандарт», Таллин
32	Стул на металлических ножках	ОС-03-257/5	480×480×790	«Интерьер»
33	Стул для зала заседаний	ОН-4-481/9	—	«Интерьер», проект 56-01-01, поз. 214
34	Кресло подъемно-поворот- ное	ОС-9-899-2	680×670×920	«Интерьер»
35	То же	ОС-0-437/2	—	Мебельный комбинат, г. Тарту
36	»	ОС-02-269/2	—	Торговая сеть
37	Кресло на металлических ножках	ОС-9-900-3	—	«Интерьер»
38	То же	ОС-0-437/4	—	Мебельный комбинат, г. Тарту
39	»	ОН-4-481/8	—	Проект 56-01-01, поз. 213
40	Скамья трехместная	4451-Е	1650×500×380	Научно-производственное объединение «Стандарт», Таллин
41	Подставка для цветов	ОН-4-365/31	550×550×504	То же
42	Подставка для ног		400×240×250	Разработана НОТСНАБом при Госснабе СССР

Специальная мебель для банка

43	Секция барьера без стола	ОН-9-927/1А	1400×400×1690	Проект Всесоюзного про- ектно-конструкторского и технологического института мебели (ВПКТИМ)
44	Секция барьера доборная	ОН-9-927/3	660×440×1690	То же
45	Секция барьера с дверью	ОН-9-927/8	910×400×1690	»
46	Стол однотумбовый боль- шой	ОН-226-05	1600×700×720	»
47	Стол однотумбовый малый	ОР-02-234/1	1200×700×730	»
48	Стол рабочий для учетно- операционного работника	ОН-4-375/46	1450×700×740	Проект 56-01-01, поз. 188
49	Стол рабочий для учетно- операционного работника с выдвижной приставкой	ОН-4-375/46	Стол 1300×700×740, пристав- ка 1050×425×675	Проект ВПКТИМ
50	То же	ОР-02-234/2	Стол 1500×750×740, пристав- ка 1050×425×675	То же
51	Стол для кассира расход- ной кассы	ИО-1146	1300×800×950	»
52	Стол для кассира приход- ной кассы	ИО-1146	1300×800×730	»

УЧРЕЖДЕНИЯ ГОСБАНКА	НОМЕНКЛАТУРА МЕБЕЛИ И ОБОРУДОВАНИЯ	12
--------------------------------	---	-----------

№ п.п.	Наименование	Тип, марка, индекс, № проекта, артикул изделия	Габариты, мм (длина×шири- на×высота)	Завод-изготовитель, организа- ция-кальдератель, организа- ция-поставщик, распределитель продукции, ГОСТ, ТУ, другие данные
53	Стол рабочий для кассира-счетчика	ИО-1145	1300×700×730	Проект ВПКТИМ
54	Стол для установки машины для пересчета денег	—	700×500×650	Индивидуальное изготовление
55	Стол секционный для пересчета денег	—	600×600×730	То же
56	Тумба передвижная	ОН-226-04	700×400×630	Проект ВПКТИМ
57	Секция абонентских ящиков	—	2100×350×1840	То же
58	Шкаф картотечный	ОН-9-927/15	1075×320×1015	»
58а	То же	ОН-9-927/16	1075×320×1015	»
59	Стол для раскладки денежных билетов	—	Ширина 500, высота 720	Индивидуальное изготовление
60	Шкаф для раскладки денежных билетов	—	Ширина 200	То же

Средства хранения и обеспечения сохранности документов

61	Стеллаж стационарный двусторонний	№ 1-00-00	3000×432×2010	} Саратовский механический завод театрального и библиотечного оборудования
61а	Стеллаж стационарный односторонний	—	3000×216×2010	
62	Стеллаж передвижной со штурвалом	№ 141-00-00	1980×480×2040	То же
63	Стеллаж передвижной с рычагом	№ 142-00-00	1980×480×2040	»
64	Стеллаж передвижной открытого типа	—	1980×470×2090	Механический завод «Уралец» Министерства культуры РСФСР
65	Шкаф-стеллаж секционный	Ш-3М	1000×700×2000	Распределяют министерства и ведомства
66	Шкаф металлический	№ 1	500×600×700	Московский завод металлоизделий № 4
67	То же	№ 2	450×600×700	То же
68	»	№ 3	480×480×1480	»
69	»	№ 5	650×750×1500	»
70	»	№ 10	520×1000×1890	»
71	»	ШМ-3	660×365×305	Первый опытный завод «Промсвязь», Харьков, Министерство связи СССР
72	»	ШМ-4	1300×395×1950	То же
73	»	ШМЦ	1300×395×1950	»
74	»	ШМЦ-1	800×500×1500	»
75	»	ШМЦ-2	547×708×1620	»
76	Сейф металлический	ПСМП	420×480×865	Завод «Промсвязь», г. Ахтырка
77	То же	СМП	628×738×1540	То же
78	»	СМЦ	738×628×1510	Первый опытный завод «Промсвязь», Харьков

УЧРЕЖДЕНИЯ ГОСБАНКА	НОМЕНКЛАТУРА МЕБЕЛИ И ОБОРУДОВАНИЯ	13
--------------------------------	---	-----------

№ п.п.	Наименование	Тип, марка, индекс, № проекта, артикул изделия	Габариты, мм (длина×ши- рина×высота)	Потребная мощность, род тока	Завод-изготовитель, органи- зация-калькодержатель, ор- ганизация-поставщик, рас- пределитель продукции, ГОСТ, ТУ, другие данные
Средства составления документов					
79	Машины пишущие	«Оптим-М16»	525×515×260	—	Внешнеторговое объеди- нение «Бюромашинен- верк», ГДР
		«Эрика»	310×330×150	—	То же
		«Консул»	310×330×150	—	Внешнеторговая органи- зация КОВО, ЧССР
		«Москва»	376×330×150	—	Завод пишущих машин, Москва
80	Машины пишущие элек- трические	«Оптим-а»	530×550×230	—	«Бюромашиненверк», ГДР
		«Горизонт»	525×685×220	—	Распределяют мини- стерства и ведомства
81	Пюпитр электрифициро- ванный для пишущих машин	«Экран-3»	480×470×350	—	Завод «Сухумприбор»
82	Диктофон	«Дон»	306×196×98	—	Распределяют министер- ство и ведомства
83	Пишущий автомат	«Оптим-527»	1530×760×930	0,6 кВт, 220 В, 1ф	«Бюромашиненверк», ГДР
84	Автомат организацион- ный	«Оргтекст»	Занимаемая площадь определяется способом расстановки агрегатов	0,6 кВт, 220 В, 1ф	Распределитель «Союз- главприбор» Госнаба СССР
Средства репродукционно-множительной техники					
85	Электрографический плоскостной аппарат	ЭП-12РМ	2060×1660×1620	2 кВт, 380/220В, 3ф	Экспериментальный за- вод средств автоматиза- ции, Каунас
86	Электрографический ап- парат	ВЭГА-66	790×695×1810	0,45 кВт, 220 В, 1ф	Опытный завод ЦПКБ механизации и автома- тизации, Рига
87	Ротационная электро- графическая машина	ЭР-300К	785×700×1370	1,8 кВт, 220 В, 3ф	Завод «Электроприбор», г. Грозный
88	Электронно-копиро- вальный аппарат	ЭЛИКА	680×422×218	0,13 кВт, 220 В, 1ф	Завод «Оргтехника», г. Лермонтов
89	Ротаторы (множитель- ные аппараты трафарет- ной печати)	Циклос М69 Циклос МХЦД	395×235×355, 580×370×390	0,1 кВт, 220 В, 1ф	Внешнеторговое пред- приятие «Метримпекс», ВНР
90	Офсетная печатная ма- шина	«Ромайор-313»	1400×1120×1435	1,1 кВт, 220 В, 1ф	Внешнеторговая органи- зация «Ково», ЧССР
91	Малоформатная офсет- ная печатная машина	Ротакон АЧФ	889×642×1168	0,9 кВт, 220/380 В, 3ф	Завод полиграфических машин, Шадринск Кур- ганской обл.
Средства обработки документов					
92	Ручная комбинирован- ная машина для вскры- тия конвертов	«Момент-2»	260×92×95	—	Завод «Сухумприбор»
93	Машинка для вскрытия конвертов с электропри- водом	КВМ-68	226×300×160	—	Завод «Амурэлектронпри- бор», Благовещенск
94	Сшиватель для бумаг	СМ-3	280×78×70	—	Рижский опытный завод металлоизделий «Манга- ли»
95	Сшиватель документов электрифицированный	«Импульс-3»	138×48×95	—	Завод «Электроприбор», г. Грозный
96	Сверлильная машина	МС-25М	330×200×400	0,008 кВт, 220/380 В, 3ф	Завод «Промсвязь», Пермь
97	Настольная фальцеваль- ная машина	ФКН-45	835×350×300	—	Завод полиграфических машин, Киев
98	Проволокошвейная ма- шина	БШП-4	600×790×1590	0,27 кВт, 220/380 В, 3ф	То же

УЧРЕЖДЕНИЯ ГОСБАНКА	НОМЕНКЛАТУРА МЕБЕЛИ И ОБОРУДОВАНИЯ	14
--------------------------------	---	-----------

№ п.п.	Наименование	Тип, марка, индекс, № проекта, артикул изделия	Габариты, мм (длина×ши- рина×высота)	Потребная мощность, род тока	Завод-изготовитель, органи- зация-калькодержатель, ор- ганизация-поставщик, рас- пределитель продукции, ГОСТ, ТУ, другие данные
99	Настольное устройство для бесшовного скрепле- ния	МВЛ	570×505×465	0,6 кВт, 220 В, 1ф	СКБ «Проектприбор», Кутаиси
100	Малогабаритная листо- подборочная машина	«Листопад»	600×500×650	0,25 кВт, 220 В, 1ф	Филиал ВНИИоргтех- ники, Курск
101	Автоматический нумера- тор	Индекс	280×170×165	0,05 кВт, 220 В, 1ф	Завод «Сухумприбор»
102	Полуавтоматический 6-значный нумератор	НП-6Н	44×55×175	0,02 кВт, 220 В, 1ф	Фабрика № 16 Мини- стерства связи СССР, Пермь
103	Автоматический нумера- тор с переменными ин- дексами	АНД-2М	44×58×165	0,01 кВт, 220 В, 1ф	Завод «Сухумприбор»
104	Машина номенклатурно- адресовальная штемпе- левальная	НАМ-Ш	762×600×1175	0,22 кВт, 220 В, 1ф	Завод полиграфических машин, Ленинград
105	Печатно-множительная номенклатурно-адресо- вальная машина	НАМ-ПМ	1742×1306×1214	0,3 кВт, 220 В, 1ф	То же
106	Машина для уничтоже- ния бумаг	МП-25-12	580×420×990	0,27 кВт, 220 В, 1ф	Оптико-механический завод, Умань
107	Аппарат для консерва- ции документов (лами- натор)	«Блик-320»	490×357×248	0,34 кВт, 220 В, 1ф	То же
108	То же	ЛД-1М	320×345×267	0,75 кВт, 220 В, 1ф	Завод «Гориприбор»

Информационно-справочное оборудование

109	Оперативная настольная картотека	—	420×260×190	—	ПТО «Нотснаб», Рига
110	Вращающаяся карто- тека	ОН-9-927	Ø 800×1500	—	Проект ВПКТИМ
111	Шкаф-картотека	—	1450×394×700	—	СКБ «Проектприбор», Кутаиси
112	Металлические шкафы для картотечных регист- раторов	КАРТО	{ 370×280×360 330×270×425 330×350×450	{ — — — }	Внешнеторговая органи- зация «КОВО», ЧССР
113	Механизированная кар- тотека	МК	1632×1440×1375	—	Малаховский опытно- механический завод Гос- строя СССР

Средства поиска и обработки информации

114	Комплект оборудования для картотек на картах с краевой перфорацией	РУС	—	—	То же
115	Прибор для считывания кодов с просветных пер- фокарт	—	340×309×116	0,015 кВт, 220 В, 1ф	СКБ ВИНТИ, Москва
116	Перфоратор цифровой	П80-6	1160×685×920	0,1 кВт, 220 В, 1ф	Завод точной электро- механики, Пенза
117	Алфавитно-цифровой перфоратор	ПА80-2	1225×750×985	0,5 кВт, 220 В, 1ф	То же
118	Контрольник цифровой	К80-6	1160×685×920	0,1 кВт, 220 В, 1ф	»
119	Контрольник алфавитно- цифровой	КА80-2	1160×685×812	0,5 кВт, 220 В, 1ф	»
120	Сортировка	С80-5М	1580×420×1180	0,4 кВт, 220 В, 1ф	»
121	Раскладочно-подбороч- ная машина	РПМ-80-2МС	1130×487×1167	2 кВт, 220 В, 1ф	Завод счетных машин, Вильнюс
122	Табулятор	Т-51	2300×800×1300	0,6 кВт, 220 В, 1ф	Завод счетно-аналитиче- ских машин, Москва
123	Классификатор	—	2000×400×1550	—	Главмехсчет ЦСУ СССР

УЧРЕЖДЕНИЯ ГОСБАНКА	НОМЕНКЛАТУРА МЕБЕЛИ И ОБОРУДОВАНИЯ	15
------------------------	------------------------------------	----

№ п.п.	Наименование	Тип, марка, индекс, № проекта, артикул изделия	Габариты, мм (длина×ширина×высота)	Потребная мощность, род тока	Завод-изготовитель, организация-калькодержатель, организация-поставщик, распределитель продукции, ГОСТ, ТУ, другие данные
Средства административно-управленческой связи					
124	Телефонный автосекретарь	САТ	—	—	ЦКБ Министерства связи СССР
125	Электронный секретарь	АС-1	600×200×230	220 В, 1ф	Ростовский СПКБ треста «Южмонтажавтоматика»
126	Телефонный коммутатор директорский (6 абонентских линий)	КД-6	315×192×150	220 В, 1ф	Распределяет Министерство связи СССР
127	Коммутатор директорский (18 абонентских линий)	КД-18	Пульт 235×250×108, блок 200×195×668	220 В, 1ф	То же
128	Оперативное переговорное устройство	ГАРСАС-20	Центральный пульт 252×252×110, абонементный пульт 170×80×65	0,012 кВт, 127/220 В, 1ф	Паневежский электротехнический завод
129	Переговорное устройство	Селектор	Главный пульт 295×250×125, абонементный пульт 120×160×130, распределительная коробка 110×160×55	220 В, 1ф	То же
130	Диспетчерский коммутатор	КД-60	Пульт 100×390×164, реле 800×1230×340	0,06 кВт, 220 В, 1ф	Распределяет Министерство связи СССР
131	То же	КД-120	Пульт 360×298×154, реле 770×1203×342	0,06 кВт, 220 В, 1ф	То же
132	Станция оперативной связи на 30 и 60 номеров	СОС-30/60	1330×775×990	0,05 кВт, 220 В, 1ф	Уфимский завод телефонной аппаратуры
133	Станция административной связи	Темп-40М	Пульт 390×285×135	0,12 кВт, 220 В, 1ф	Завод АТС, Псков
134	Система поисковой связи	Поиск	—	0,1 кВт, 220 В, 1ф	Распределяют министерства и ведомства
135	Система беспроводной вызывной сигнализации	«Паешка»	—	0,04 кВт, 220 В, 1ф	СКБ объединения «Сигма», Вильнюс
136	Телефонный аппарат	«Элетап»	—	0,04 кВт, 127/220 В, 1ф	Распределяет Министерство связи СССР
137	Автоматизированный телеграфный аппарат	СТА	465×467×320	—	То же
138	Ленточный телеграфный аппарат	ЛТА-57	370×360×165	—	»
139	Автоматизированный телеграфный рулонный аппарат (телетайп)	T63-CV12	870×710×990	—	»
140	Рулонный телеграфный аппарат	РТМ-51	520×570×410	—	»
141	То же	РТА-50-2М	520×570×410	—	»
142	Фототелеграфный аппарат	«Арагви»	488×250×235	0,01 кВт, 220 В, 1ф	Распределяет Министерство радиопромышленности СССР
143	То же	«Ладоба»	Передающий аппарат 650×455×495, приемный аппарат 730×385×490	0,25 кВт	То же
144	Фототелеграфный аппарат для передачи штриховых изображений	P50A	370×285×210	0,25 кВт, 0,06 кВт	Изготовитель — оптический комбинат «Гамма», Будапешт
145	Факсимильный приемопередающий аппарат	«Штрих»	481×387×253	0,1 кВт	Министерство радиопромышленности СССР

УЧРЕЖДЕНИЯ ГОСБАНКА	НОМЕНКЛАТУРА МЕБЕЛИ И ОБОРУДОВАНИЯ	16
------------------------	------------------------------------	----

№ п.п.	Наименование	Тип, марка, индекс, № проекта, артикул изделия	Габариты, мм (длина×ширина×высота)	Потребная мощность, род тока	Завод-изготовитель, организация-калькодержатель, организация-поставщик, расpredелитель продукции, ГОСТ, ТУ, другие данные
Средства транспортировки и механизации погрузочно-разгрузочных работ					
146	Пневмопочта для транспортировки документов	«Транзит-1»	—	—	Опытный завод ЦПКБ механизации и автоматизации, Рига
147	То же	ПТУ-2	—	—	То же
148	»	«Транзит-2»	—	—	»
149	»	«Дуплекс-1»	—	—	»
150	»	«Дуплекс-2»	—	—	»
151	То же	«Магистраль-1»	—	—	»
152	Специальные тележки для перевозки ценностей грузоподъемностью 150, 250, 500 кг	T-150 T-250 T-500	650×500×550 800×630×550 100×650×800	— — —	Калининградский завод торгового машиностроения
153	Тележка ручная	ТТ-6	765×480×900	—	Перовский завод торгового машиностроения, Москва
154	Тележка для перевозки газет, журналов и др.	ТРК-1 ТРК-2	990×410×700 1050×450×870	— —	Механический завод театрального и библиотечного оборудования, Саратов
155	Грузовые тележки (со сменной оснасткой)	12 13 14 15 16 17	770×422×900 940×650×900 940×654×940 1390×824×990 940×656×900 1390×824×950	— — — — — —	Научно-исследовательский и проектно-технологический институт машиностроения, г. Ульяновск
156	Тележка-штабелер	31	1080×820×2080	—	То же
157	То же	ТШ2-250	1015×580×1480	—	Завод торгового машиностроения, Свердловск
158	Электроштабелер	ЭШПВ-0,5	1820×860×2270	—	Завод «Проммеханизация», г. Мариинский Посад Чувашской АССР
159	То же	ЭШПВ-1А	2050×1000×2105	—	То же
160	Универсальный малогабаритный электропогрузчик	ЭПУМ-350	1240×580×1300	—	Свердловский машиностроительный завод им. М. И. Калинина
161	Аккумуляторный малогабаритный штабелер-укладчик	—	1600×920×2000	—	То же
162	Погрузчики аккумуляторные	4004, 4004А	2400×910×1445, 2400×910×1910	— —	» »
163	Транспортеры ленточные почтовые	—	—	—	Фирма «Оргсвязьмеханизация», Главное управление промышленных предприятий Министерства связи СССР
164	Транспортер люковый	ЛТО	1200×500	0,27 кВт, 220/380 В, 3ф	Первый харьковский опытный завод «Промсвязь»
165	Транспортер для люков обмена почты	ТВГ	1250×620	—	То же
166	Наклонный подъемник	ПН-200	1500×1300×3535	0,2 кВт, 220/380 В, 3ф	Завод торгового машиностроения, Свердловск

УЧРЕЖДЕНИЯ ГОСБАНКА	НОМЕНКЛАТУРА МЕБЕЛИ И ОБОРУДОВАНИЯ	17
--------------------------------	---	-----------

№ п.п.	Наименование	Тип, марка, индекс, № про- екта, артикул изделия	Габариты, мм (длина×ши- рина×высота)	Потребная мощность, род тока	Завод-изготовитель, орга- низация-калькодержатель, организация-поставщик, рас- пределитель продукции, ГОСТ, ТУ, другие данные
167	Подъемник непрерывно- го действия	ПНД-2	6300×1600×500	2,8 кВт, 220/380 В, 3ф	Завод торгового маши- ностроения, Свердловск
168	Лифт малый грузовой (в металлической шахте)	—	Кабина 900×650×1000; внутрен- ние размеры шахты 1300×750	2,7 кВт, 220/380 В, 3ф	ГОСТ 8824—67
169	Лифт грузовой	ЛМШ-150	Кабина 900×650×1000; внутрен- ние размеры шахты 1300×750	220/380 В, 3ф	Завод торгового маши- ностроения, Свердловск
170	Таль электрическая пе- редвижная	ТЭ-0,25	—	220/380 В, 3ф	Полевской машинострои- тельный завод
Оборудование для касс пересчета					
171	Кассовая машина	КИМ-ЗСП	410×490×520	0,05 кВт, 220 В, 1ф	Завод счетно-аналитиче- ских машин, Рязань
172	Контрольно-кассовая машина	КИП-Б	347×368×366	То же	То же
173	Машина для счета мо- нет	МС-3	590×415×235	0,05 кВт, 220 В, 1ф	Завод торгового маши- ностроения, Калинин- град
174	То же	МС-7	500×500×300	0,07 кВт, 220 В, 1ф	То же
175	Машина для сортировки монет	С-2	590×300×300	0,08 кВт, 220 В, 1ф	»
176	То же	СМС	430×270×270	0,15 кВт, 220 В, 1ф	»
177	Машина для упаковки монет	МУМ	400×500×800	0,17 кВт, 220 В, 1ф	»
178	Автомат для счета, фа- совки и упаковки монет	ДСУМ	600×550×1300	0,21 кВт, 220 В, 1ф	»
179	Монетный транспортер- питатель	МТП-1	1100×1600×500	0,2 кВт, 220 В, 1ф	»
180	Машина с электронным счетчиком для подсчета монет	ПТМ	670×615×275	0,15 кВт, 220 В, 1ф	»
181	Пресс для вязки денеж- ных билетов	—	500×500×720	—	»
Счетная вычислительная техника					
182	Вычислительная 10-кла- вишная односчетчиковая машина	«Быстрица»	270×220×120	0,04 кВт, 220 В, 1ф	Электромашинострои- тельный завод им. Леп- се, г. Киров
183	Механическая сумми- рующая 10-клавишная машина с узкой карет- кой	СДВ-108	435×245×190	0,02 кВт, 220 В, 1ф	Распределяют министер- ства и ведомства
184	Электронная клавишная вычислительная машина	«Искра-11М»	500×434×242	0,06 кВт, 220 В, 1ф	То же
185	Электронная суммирую- щая 10-клавишная ма- шина	«Искра-108»	360×300×130	0,13 кВт, 220 В, 1ф	»
186	Электронная фактурно- бухгалтерская машина	«Искра-23»	1700×830×1040	0,5 кВт, 220 В, 1ф	Завод счетно-аналитиче- ских машин, Рязань
187	Механическая двух- счетчиковая 10-клавиш- ная суммирующая ма- шина с широкой карет- кой	«Аскота-117»	495×346×230	0,4 кВт, 220 В, 1ф	Комбинат «Центроник», ГДР
188	То же	«Аскота-1350»	550×615×250	0,13 кВт, 220 В, 1ф	То же
189	Механическая сумми- рующая 10-клавишная машина с узкой карет- кой	«Аскота-314»	435×245×190	0,4 кВт, 220 В, 1ф	»

УЧРЕЖДЕНИЯ ГОСБАНКА	НОМЕНКЛАТУРА МЕБЕЛИ И ОБОРУДОВАНИЯ	18
--------------------------------	---	-----------

№ п.п.	Наименование	Тип, марка, индекс. № проекта, артикул, изделия	Габариты, мм (длина×ши- рина×высота)	Потребная мощность, род тока	Завод-изготовитель, организа- ция-калькодержатель, организа- ция-поставщик, распределитель продукции, ГОСТ, ТУ, другие данные
190	Бухгалтерский автомат	«Аскота», класс 170/5	1690×820×1040	0,125 кВт, 220 В, 1ф	Комбинат «Центроник», ГДР
191	То же	«Аскота», класс 170/25	1690×820×1040	0,125 кВт, 220 В, 1ф	То же

Средства охранной сигнализации

192	Концентратор малой емкости	«Комар»	Прибор 356×303×210, блок 325×235×60	0,024 кВт, 127/220 В, 1ф	Министерство радиопро- мышленности СССР
193	Сигнализатор-приставка к пульту «Комар»		120×112×48	Постоян- ный ток 24 В	То же
194	Датчик емкостной	«Барьер»	205×122×72	Постоян- ный ток 4,5 В	»
195	Замок кодовый	Шифрустройство	Шифратор 242×150×96, дешифратор 260×77×27	Постоян- ный ток 24 В	»
196	Устройство пьезоэлек- трическое	«Кристалл-1»	198×120×74	То же	»
197	Сигнальная установка	СУГ	Ø 85×45	»	Распределяют министер- ства и ведомства
198	То же	«Сигнал-38»	240×165×90	127/220 В или пос- тоянный ток 24 В	Кишиневский завод «Элек- троприбор»
199	То же	ДУЗ-4	—	—	Распределяет министерство радиопромышленности СССР
200	Система охранной сиг- нализации	«Сирень-1М»	—	—	То же

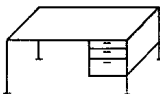
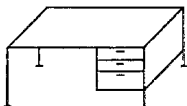
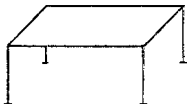
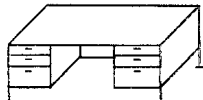
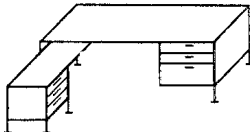
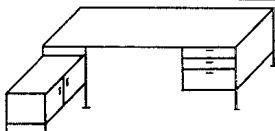
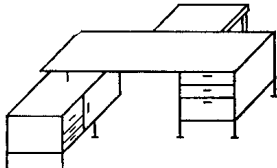
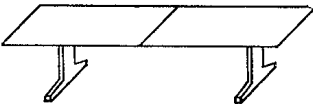

Примечания: 1. Данная номенклатура не охватывает всех видов выпускаемой мебели и оборудования, поэтому ссылки на заводы-изготовители являются рекомендательными; при необходимости указанное оборудование может быть заменено аналогичным.

2. Габариты и типы приведенных образцов мебели и оборудования взяты из действующих каталогов и справочников. По мере разработки унифицированных образцов мебели и выхода в свет новых альбомов мебели и каталогов оборудования данная номенклатура подлежит уточнению.

3. Отдельные образцы мебели, приведенные в номенклатуре, показаны на листах 19—22.

4. Возможность и применение импортного оборудования должны быть предусмотрены в задании на проектирование или в утверждающем проект документе.

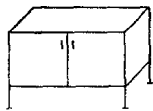

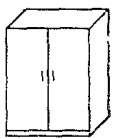
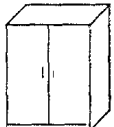
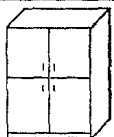
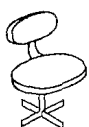




УЧРЕЖДЕНИЯ ГОСБАНКА	СТАНДАРТНАЯ МЕБЕЛЬ	19
------------------------	--------------------	----

№ п.п.	Внешний вид	Назначение
1 2		Устанавливается в приемной и рабочих комнатах
3 4		Для рабочих комнат
5 6 7		В предкладовых и в залах для клиентов
8 9		Предусматривается в рабочих комнатах для экономистов (кредитная группа)
10 11		То же
12 13		Для руководящих работников
14 15		Устанавливается в кабинетах для управляющих банка
16		Для зала заседаний
18		Предусматривается в залах, вестибюле, комнате персонала

Примечание. Номера позиций мебели и оборудования на листе соответствуют их порядковым номерам в номенклатуре (см. листы 10—18).

УЧРЕЖДЕНИЯ ГОСБАНКА	СТАНДАРТНАЯ МЕБЕЛЬ	20
--------------------------------	---------------------------	-----------


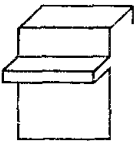
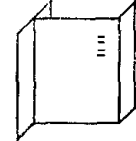
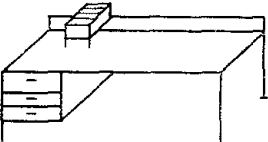
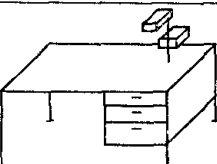
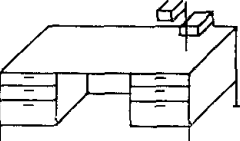
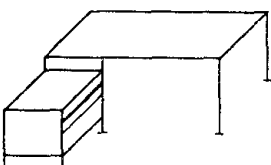
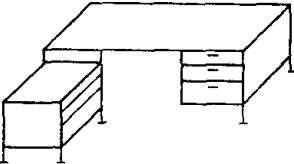
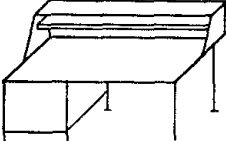
№ п.п.	Внешний вид	Назначение
--------	-------------	------------

21		Устанавливается в рабочих комнатах (нижняя секция)
22		То же (верхняя секция)
23		Предусматривается в кабинетах для управляющих банка
24		Устанавливается в приемной, комнате персонала, кабинетах
25		Для рабочих комнат, кабинетов
30		Для рабочих комнат
31		То же
32		Предусматривается в зале для клиентов
35		Устанавливается в кабинетах для управляющих банка
36		В зале для клиентов

Примечание. Номера позиций мебели и оборудования на листе соответствуют их порядковым номерам в номенклатуре (см. листы 10—18).

УЧРЕЖДЕНИЯ ГОСБАНКА	СПЕЦИАЛЬНАЯ МЕБЕЛЬ	21
------------------------	--------------------	----

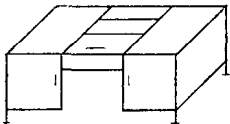
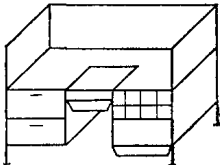
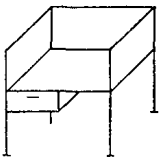
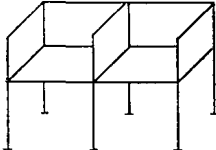
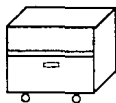
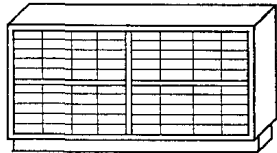

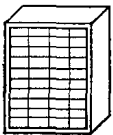
№ п. п.	Внешний вид	Назначение
---------	-------------	------------

43		Устанавливается в операционном зале
44		То же, при различных планировках
45		То же, при встраивании в барьер
46		Для операционного зала
47		То же
48		»
49		Предусматривается в рабочих комнатах для экономистов (кредитная группа)
50		То же
51		Предусматривается в кассовой кабине (расходная касса)

Примечание. Номера позиций мебели и оборудования на листе соответствуют их порядковым номерам в номенклатуре (см. листы 10—18).

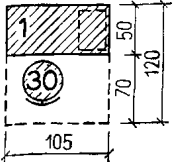
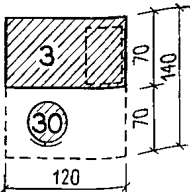
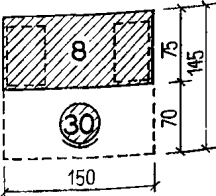
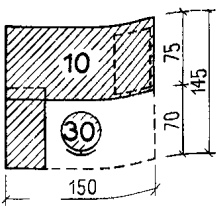
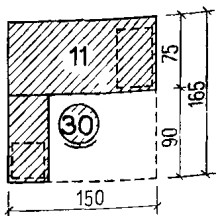
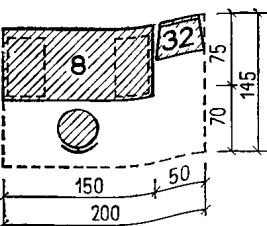
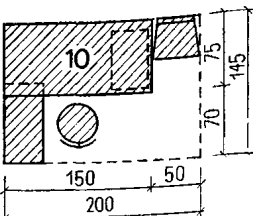
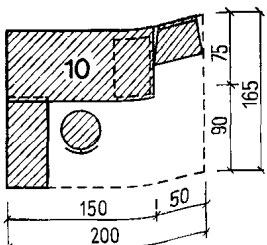
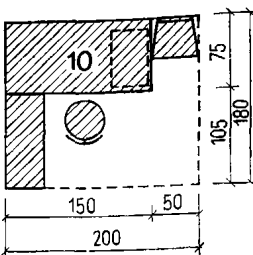
УЧРЕЖДЕНИЯ ГОСБАНКА	СПЕЦИАЛЬНАЯ МЕБЕЛЬ	22
------------------------	--------------------	----

№ п п	Внешний вид	Назначение
-------	-------------	------------

52		Предусматривается в кассовой кабине (приходная касса)
53		Для кассы пересчета
54		Для кассы пересчета, кассовой кабины (приходная касса)
55		Предусматривается в помещении пересчета денег клиентами
56		Устанавливается в операционном зале как приставка к столу
57		Для вестибюля
58		Для рабочих комнат
		То же

Примечание. Номера позиций мебели и оборудования на листе соответствуют их порядковым номерам в номенклатуре (см. листы 10—18).

УЧРЕЖДЕНИЯ ГОСБАНКА	ТИПЫ РАБОЧИХ МЕСТ	23
------------------------	-------------------	----

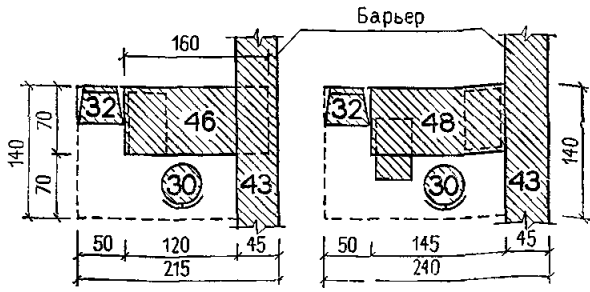
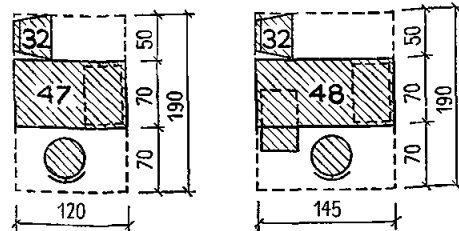
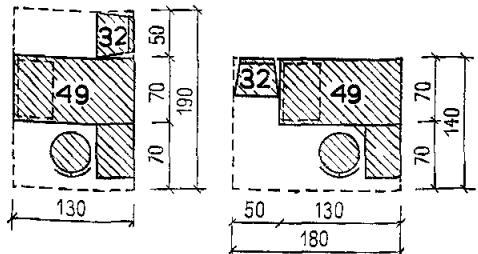
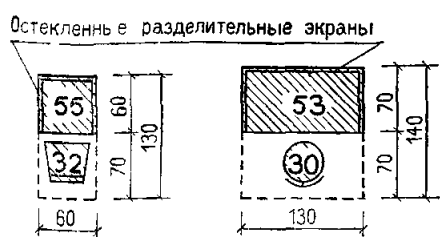
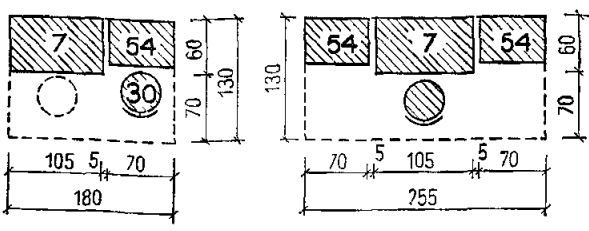
Расположение оборудования	Площадь, м ²		Назначение рабочего места (категория служащего)	Оборудование рабочего места
	рабочего места	рабочего места в помещении (в среднем)		
	1,26	2,25	Машинистка, оператор	1. Стол одно- тумбовый (ма- лый) 3. Стол одно- тумбовый (боль- шой) 8. Стол двух- тумбовый 10. Стол двух- тумбовый с вы- движной пристав- кой 11. То же 30. Стул подь- емно-поворотный 32. Стул на ме- таллических нож- ках
 	1,68 2,17	2,88 3,6	Учетно-операционный работник, бухгалтер, делопроизводитель, инспектор, ревизор	
 	2,17 2,48	3,6 4,1	Учетно-операционный работник, бухгалтер, экономист, плановик, секретарь-машинистка	
 	2,9	4,7	Старший служащий, старший инженер, инструктор, руководитель группы	
 	3,3 3,6	5,32 5,75	Старший служащий, руководитель группы, начальник отдела	

Примечание. Номера позиций мебели и оборудования соответствуют их порядковым номерам в номенклатуре (см. листы 10—18).

УЧРЕЖДЕНИЯ ГОСБАНКА	ТИПЫ РАБОЧИХ МЕСТ	24
------------------------	-------------------	----

Расположение оборудования	Площадь, м²		Назначение рабочего места (категория служащего)	Оборудование рабочего места
	рабочего места	рабочего места в помещении (в среднем)		
	5	7,6	Руководитель группы, начальник отдела	
	5,6 5,8 }	12	Начальник отдела, руководитель учреждения	8. Стол двухтумбовый 11. Стол с выдвижной приставкой 13. То же 14. Стол с выдвижной приставкой и с приставным столом 15. То же 16. Стол для заседаний 28. Приставка к столам для работы со счетными и пишущими машинками 30. Стул подъемно-поворотный 32. Стул на металлических ножках 33. Кресло на металлических ножках 34. Кресло подъемно-поворотное 56. Тумба передвижная 66. Шкаф металлический
	15,4	36	Руководитель учреждения Госбанка при 80 сотрудниках и более	
	3,23 3,9	4,9 5,5	Секретарь-машинистка, телетайпистка	

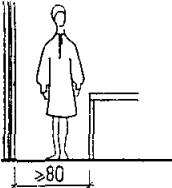
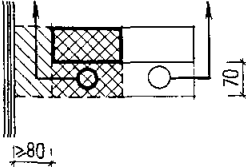
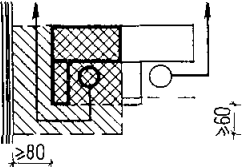
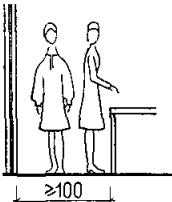
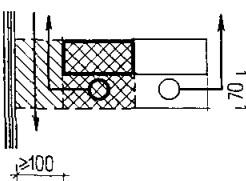
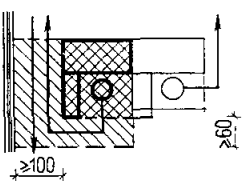
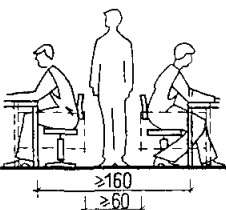
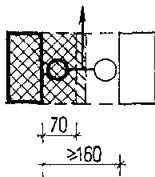
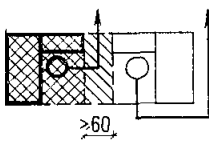
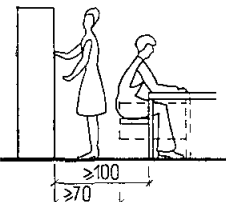
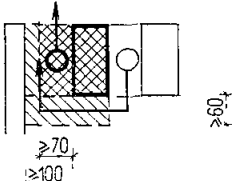
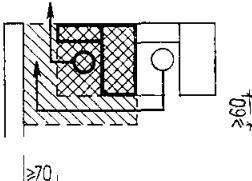
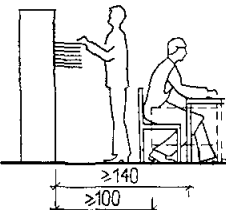
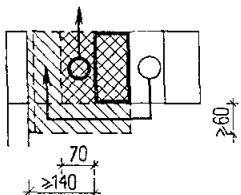
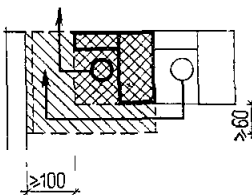
Примечание. Номера позиций мебели и оборудования на листе соответствуют их порядковым номерам в номенклатуре (см. листы 10—18).

УЧРЕЖДЕНИЯ ГОСБАНКА	ТИПЫ РАБОЧИХ МЕСТ			25
Расположение оборудования	Площадь, м ²		Назначение рабочего места (категория служащего)	Оборудование рабочего места
	рабочего места	рабочего места в помещении (в среднем)		
	3,01 3,36	4,4 4,7	Учетно-операционный работник, размещающийся в операционном зале у барьера	
	2,28 2,75	4,4 4,7	Учетно-операционный работник, размещающийся в операционном зале в глубине зоны для сотрудников	7. Стол (без тумбы) 30 Стул подъемно-поворотный 32. Стул на металлических ножках 43 Секция барьера, без стола 46. Стол одготумбовый (большой) 47 Стол одготумбовый (малый) 48 Стол двуготумбовый 49. Стол одготумбовый 53. Стол для кассира-счетчика 54. Стол для установки машины пересчета денег 55 Стол секционный
	2,47 2,52	4,4	Экономист (кредитной группы)	
	0,78 1,82	1,27 4,45	Клиент, пересчитывающий деньги Кассир, пересчитывающий деньги	
	2,34 3,32	3,56 5,03	Кассир банка, пересчитывающий деньги на машине для пересчета Кассир-контролер	

Примечание Номера позиций мебели и оборудования на листе соответствуют их порядковым номерам в номенклатуре (см. листы 10—18)

рекомендуемые минимальные размеры проходов, см	Схема размещения		Площадь м ²			
			н с т о		б р у т т о	
			размеры столов см			
	топа без приставки см	стола 150x75 см с приставкой	без приставки	с приставкой	без приставки	с приставкой
	105x50 120 70 150 x75	70x40 90x40 105x40	105x50 120 x70 150 x75	70x40 90 x40 105x40	105x50 120 x70 150 x75	70x40 90 x40 105x40
			1,26 1,68 2,17		1,98 2,52 3,04	
			1,86 2,38 2,9		2,7 3,36 3,91	
			1,26 1,68 2,17		2,22 2,8 3,33	
			1,26 1,68 2,17		2,31 2,88 3,46	
			1,26 1,68 2,17		2,1 2,66 3,19	
			1,26 1,68 2,17		2,34 2,94 3,48	
			1,26 1,68 2,17		2,34 2,94 3,48	

Условные обозначения см. лист 27.

рекомендуемые минимальные размеры проходов, см	Схема размещения		п л о щ а д ь, м²			
			нетто		брутто	
	стола без приставки, см: 105 x 50 120 x 70 150 x 75	стола 150 x 75, см с приставкой 70 x 40 90 x 40 105 x 40	размеры столов, см			
			без приставки 105 x 50 120 x 70 150 x 75	с приставкой 70 x 40 90 x 40 105 x 40	без приставки 105 x 50 120 x 70 150 x 75	с приставкой 70 x 40 90 x 40 105 x 40
			1,26 1,68 2,17		2,22 2,8 3,33	
			1,26 1,68 2,17		2,46 3,08 3,62	
			1,26 1,68 2,17		1,47 1,92 2,47	
			1,26 1,68 2,17		2,47 3,3 3,67	
			1,26 1,68 2,17		3,14 3,78 4,51	

Условные обозначения:



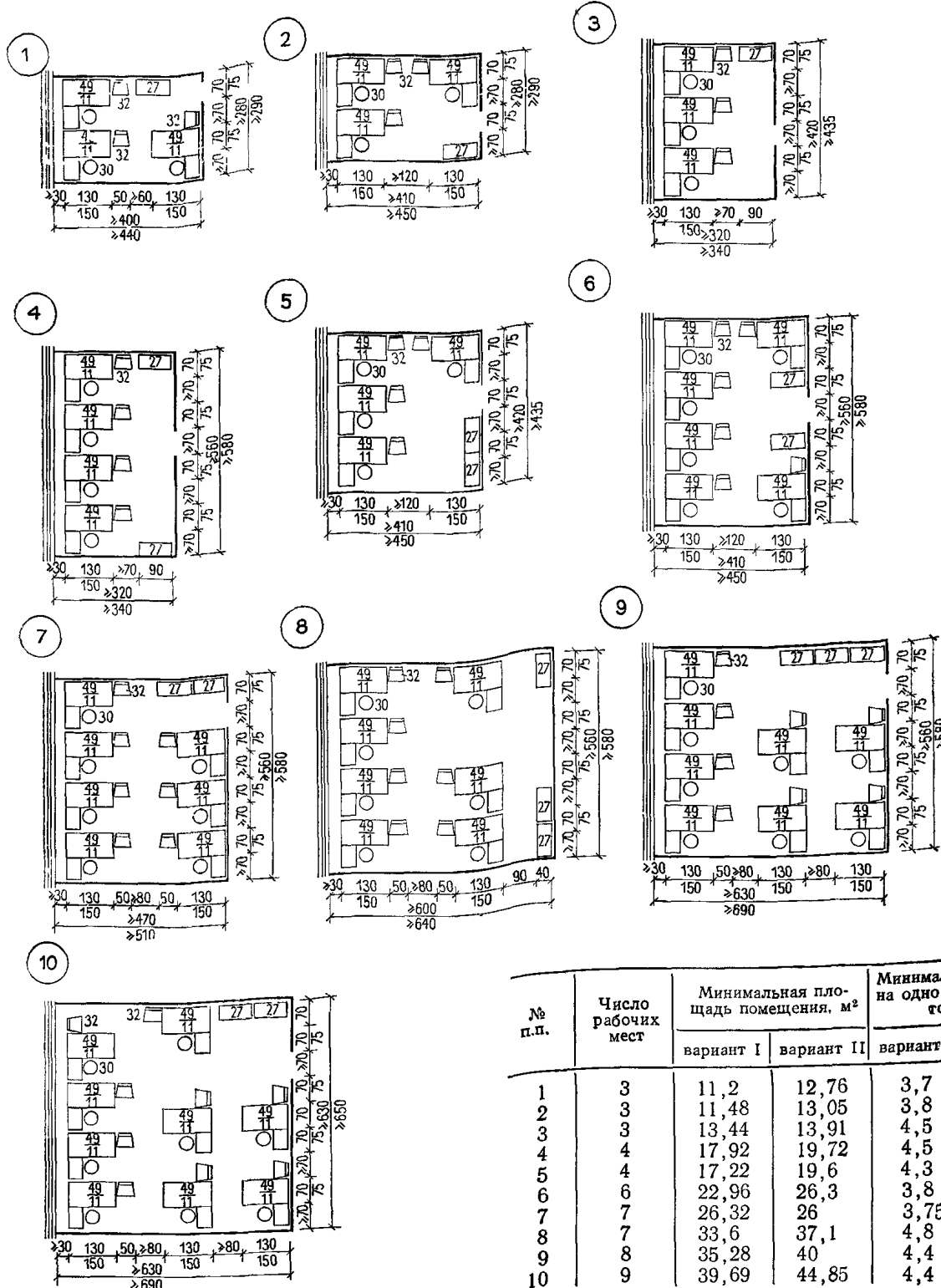
рабочее место без учета
проходов (нетто)



рабочее место с учетом
проходов (брутто)

Экспликация:

А. Стена
Б. Световой фронт (окно)

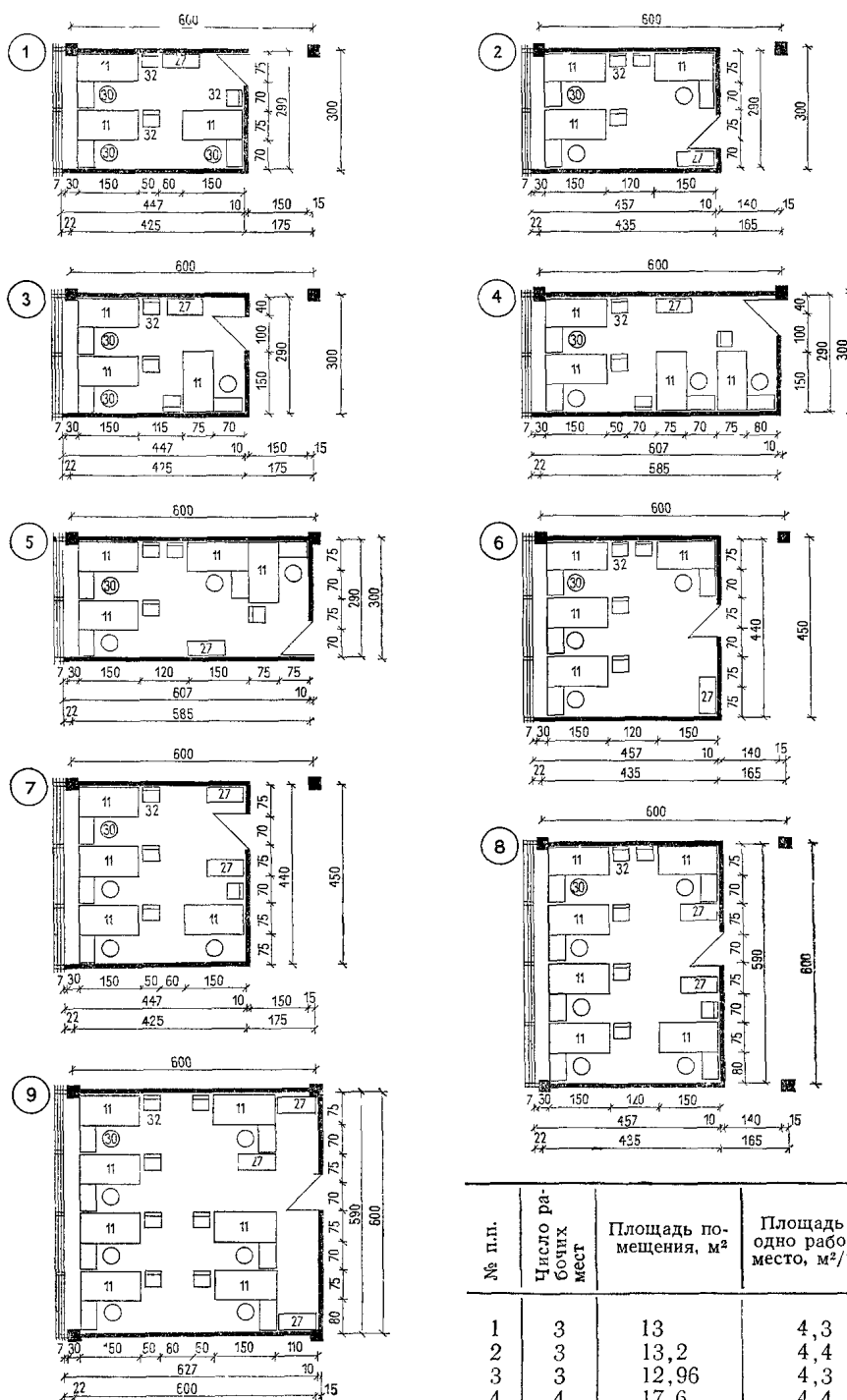


Примечания: 1. Каждая габаритная схема разработана в двух вариантах исходя из двух типов столов (малый рабочий стол 130×70 см и большой рабочий стол 150×75 см). Номера позиций над чертой относятся к типу I, под чертой — к типу II.

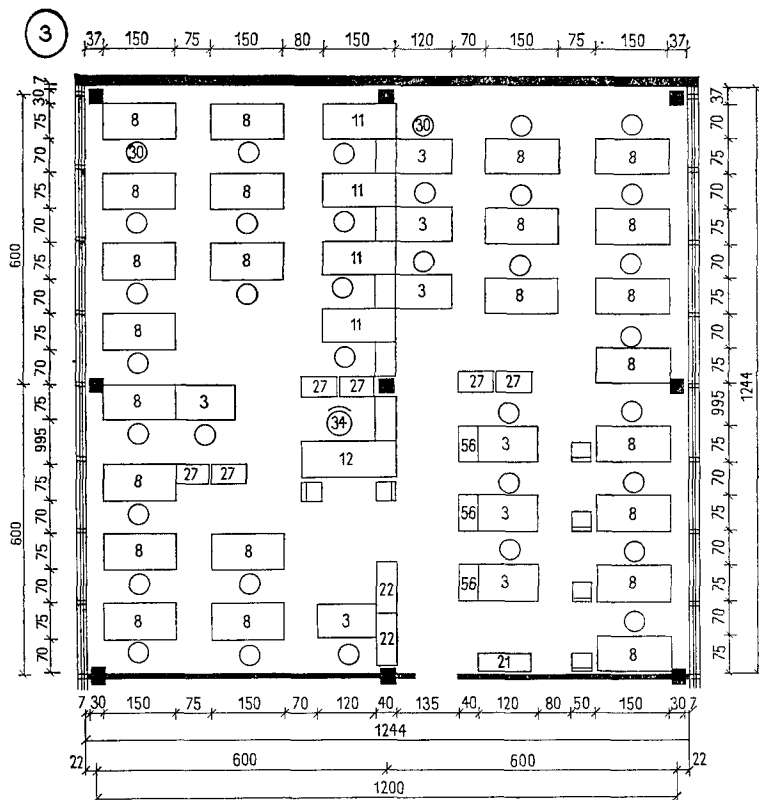
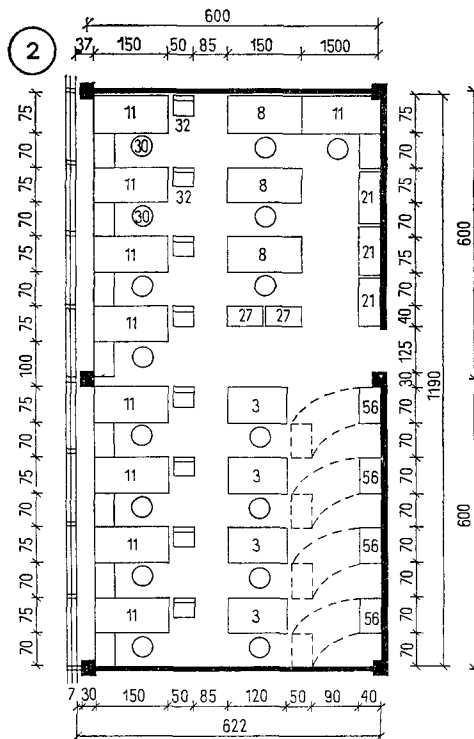
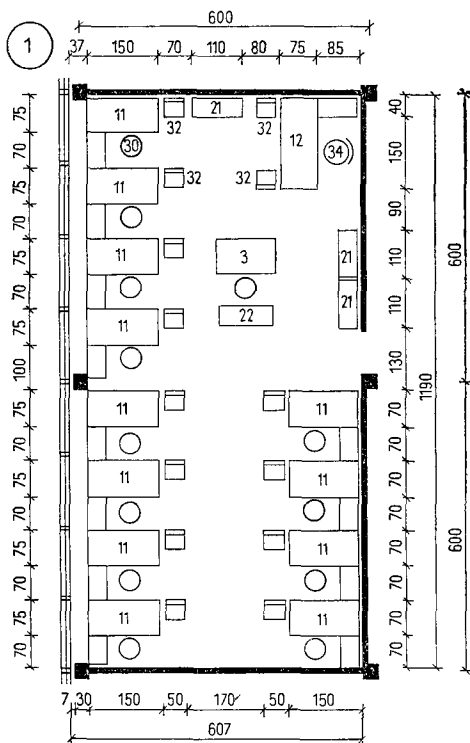
№ п.п.	Число рабочих мест	Минимальная площадь помещения, м ²		Минимальная площадь на одно рабочее место, м ² /чел	
		вариант I	вариант II	вариант I	вариант II
1	3	11,2	12,76	3,7	4,25
2	3	11,48	13,05	3,8	4,35
3	3	13,44	13,91	4,5	4,64
4	4	17,92	19,72	4,5	4,94
5	4	17,22	19,6	4,3	4,9
6	6	22,96	26,3	3,8	4,35
7	7	26,32	26	3,75	3,72
8	7	33,6	37,1	4,8	5,3
9	8	35,28	40	4,4	5
10	9	39,69	44,85	4,4	5

2. Световой фронт показан условно (слева).

3. Номера позиций мебели и оборудования на листе соответствуют их порядковым номерам в номенклатуре (см. листы 10—18).

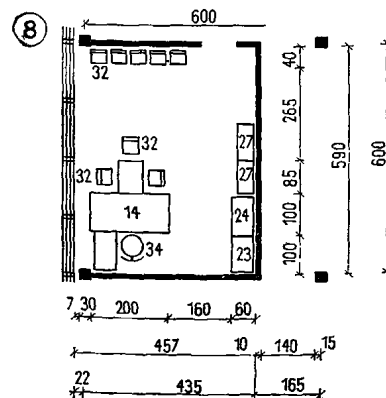
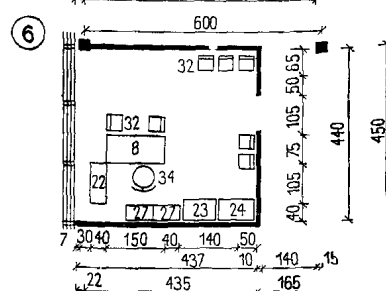
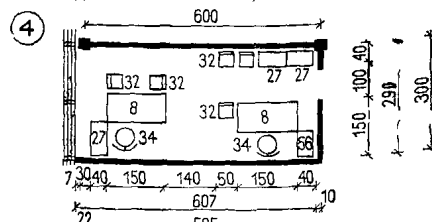
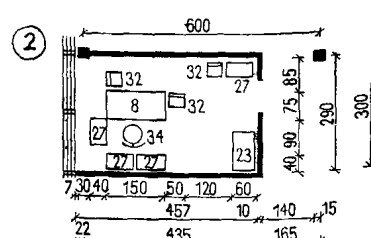
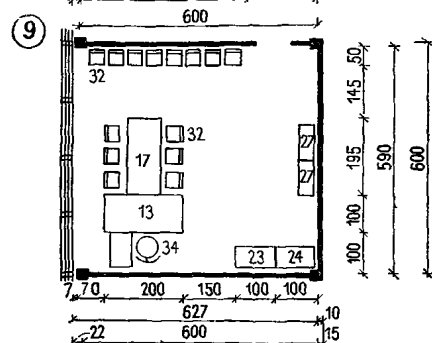
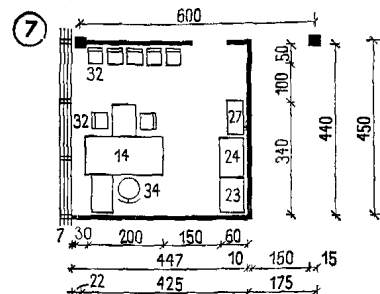
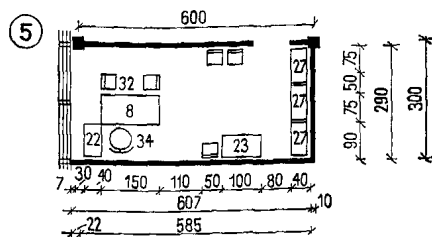
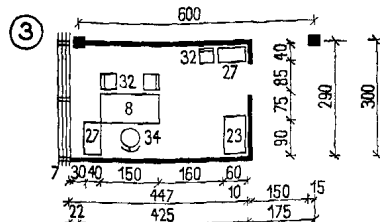
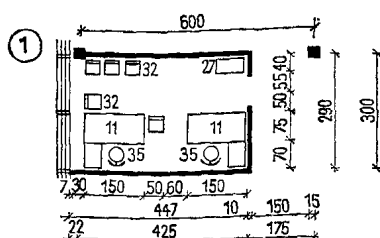


Примечание. Номера позиций мебели и оборудования на листе соответствуют их порядковым номерам в номенклатуре (см. листы 10—18).

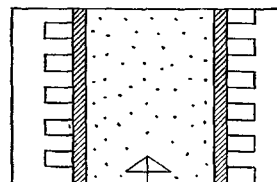
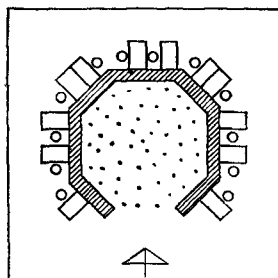
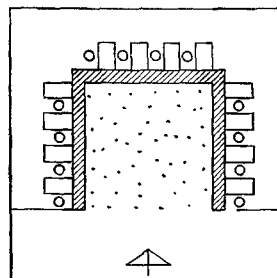
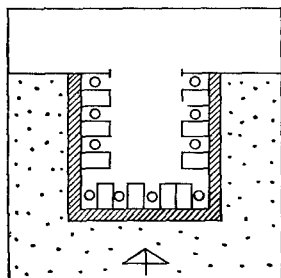
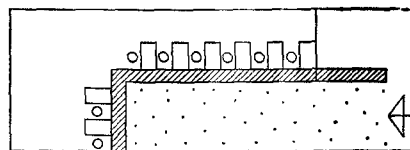
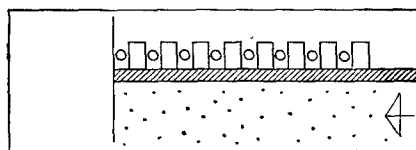


№ п.п.	Число рабочих мест	Площадь помещения, м ²	Площадь на одно рабочее место, м ² /чел
1	14	72,2	5,2
2	16	74	4,6
3	37	154	4,2

Примечание. Номера позиций мебели и оборудования на листе соответствуют их порядковым номерам в номенклатуре (см. листы 10—18).



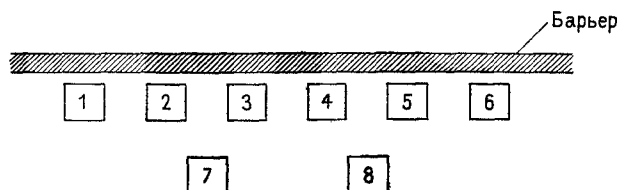
№ п.п.	Назначение помещения	Площадь помещения, м²
1	Кабинет начальника отдела и его заместителя	12,96
2	Кабинет управляющего отделением Госбанка численностью 10 сотрудников	13,2
3	То же	12,96
4	Кабинет начальника отдела инкассации и его заместителя	17,6
5	Кабинет управляющего отделением Госбанка численностью 25—35 сотрудников	17,6
6	Кабинет управляющего отделением Госбанка численностью 50—65 сотрудников	20,1
7	То же	19,6
8	Кабинет управляющего отделением Госбанка численностью 65—100 сотрудников	26,96
9	Кабинет управляющего отделением Госбанка численностью 115 сотрудников и более	37



Условное обозначение:

зона клиентов

СХЕМА РАЗМЕЩЕНИЯ УЧЕТНО-ОПЕРАЦИОННЫХ РАБОТНИКОВ В ОПЕРАЦИОННОМ ЗАЛЕ




Экспликация:

1. Ответственные исполнители.
2. Группа контроля чеков.
3. Главный бухгалтер.
4. Группа выплаты пенсий.
5. Группа по вкладным операциям.

6. Группа инкассо.
7. Группа начальных и ответных межфилиальных оборотов.
8. Группа контроля и отсылки документов сводной отчетности.

ВАРИАНТЫ РАЗМЕЩЕНИЯ РАБОЧИХ МЕСТ УЧЕТНО-ОПЕРАЦИОННЫХ РАБОТНИКОВ



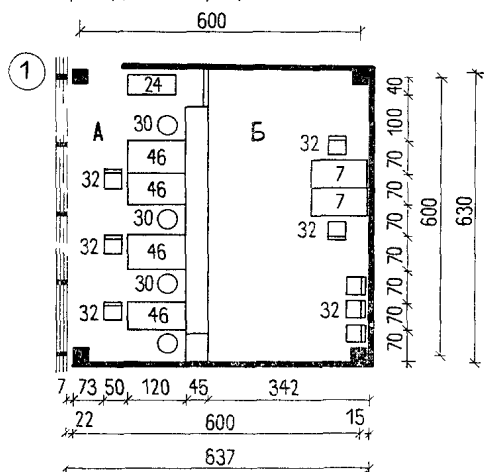
№ п.п.	Минимальная площадь зоны, м ²		Минимальная площадь на одно рабочее место, м ² /чел	
	вариант I	вариант II	вариант I	вариант II
1	18,6	20,2	4,65	5
2	28	29,6	4,65	4,95
3	31,2	32,7	3,9	4,1
4	42,2	45,2	5,3	5,65
5	53	56	4,4	4,65
6	58,9	61,9	4,2	4,4

Примечания: 1. Каждая габаритная схема разработана в двух вариантах исходя из двух типов столов (малый рабочий стол 120×70 см и большой рабочий стол 145×70 см); номера позиций над чертой относятся к типу I, под чертой — к типу II.

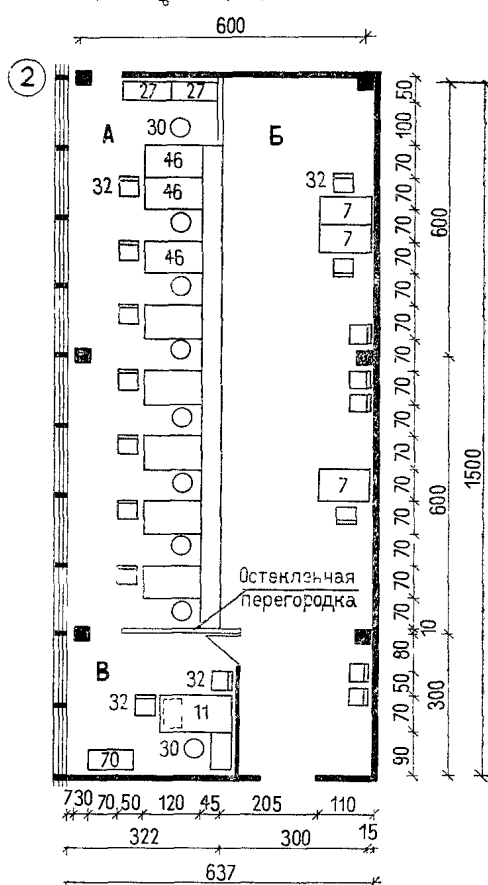
2. Световой фронт показан условно (слева).

3. Номера позиций мебели и оборудования на листе соответствуют их порядковым номерам в номенклатуре (см листы 10—18).

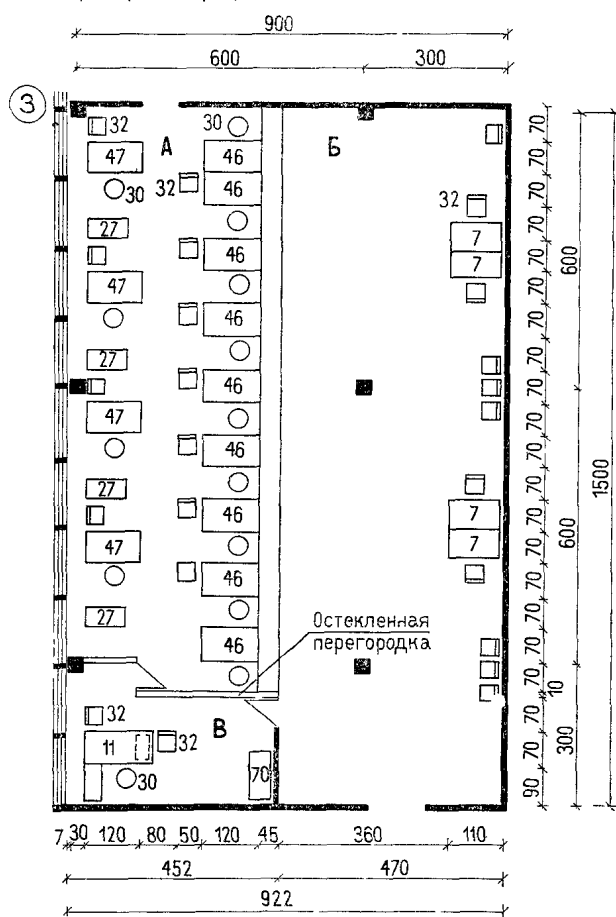
При одной операционной кассе



При двух операционных кассах



При трех операционных кассах



Экспликация:

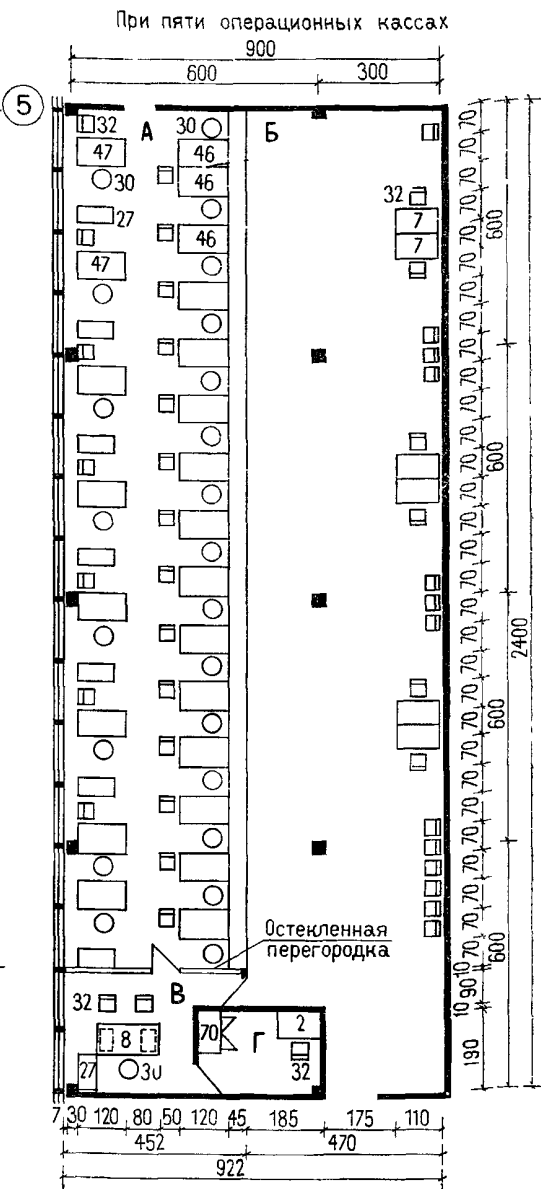
А. Зона для учетно-операционных работников.

Б. Зона для клиентов.

В. Кабинет главного бухгалтера.

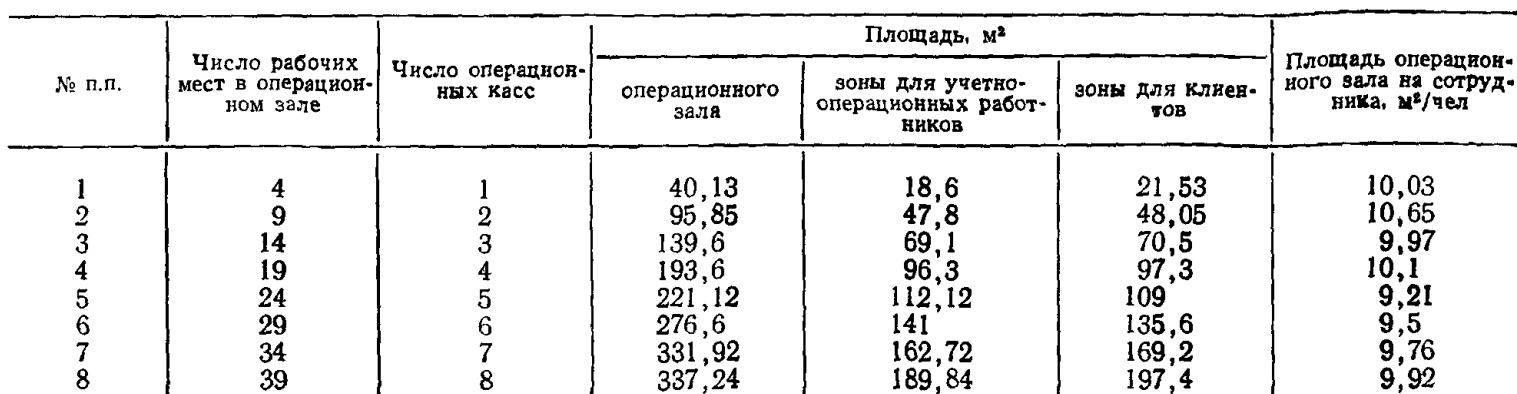
Примечания: 1. Площади помещений даны на листе 36.

2. Номера позиций мебели и оборудования на листе соответствуют их порядковым номерам в номенклатуре (см. листы 10—18).



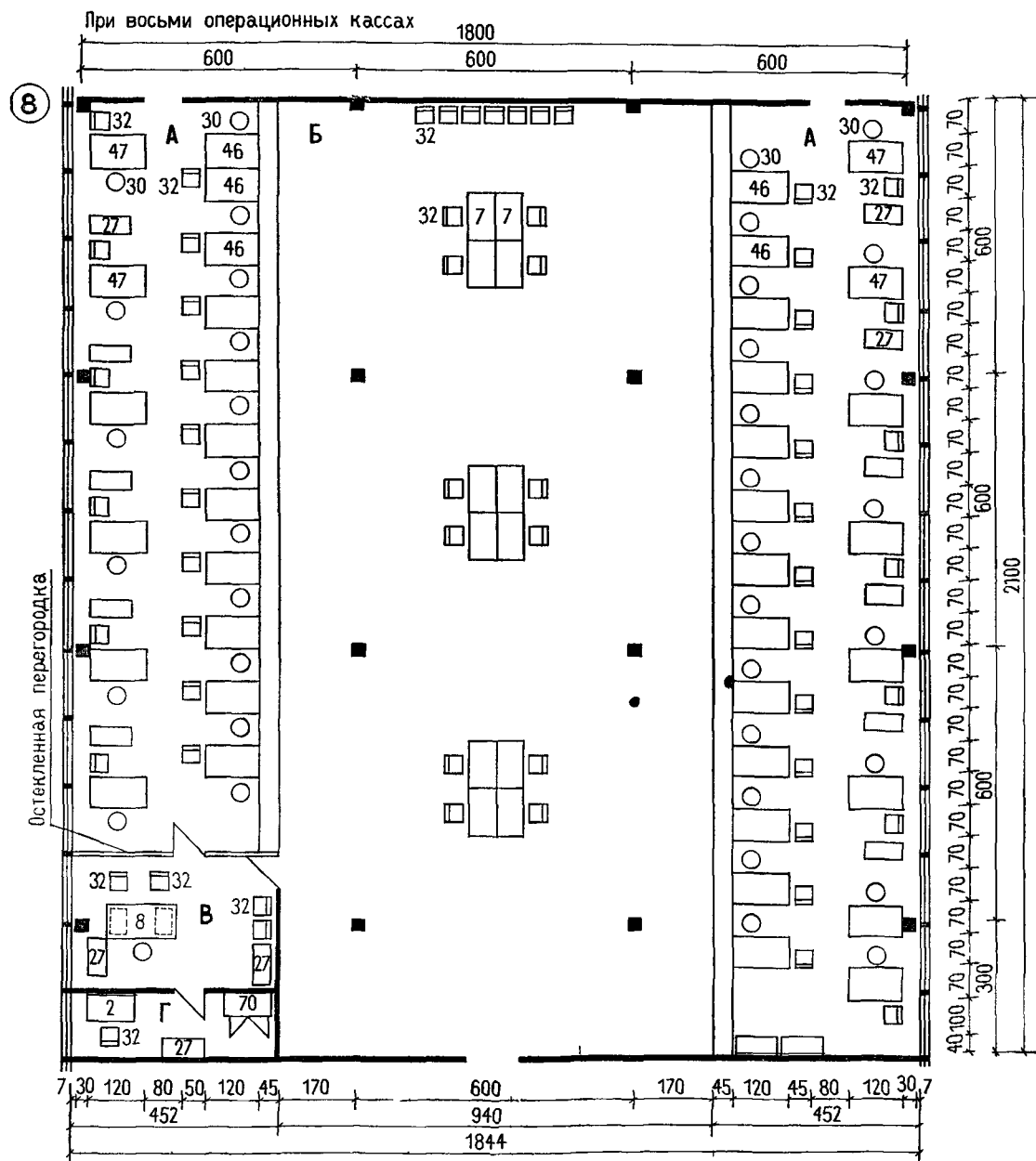
А. Зона для учетно-операционных работников.
Б. Зона для клиентов.
В. Кабинет главного бухгалтера.
Г. Комната переводного ключа.

2. Номера позиций мебели и оборудования на листе соответствуют их порядковым номерам в номенклатуре (см. листы 10—18).



41

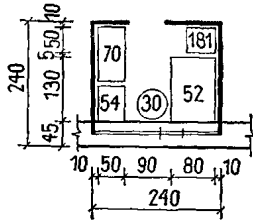
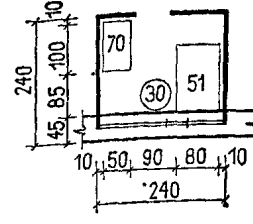
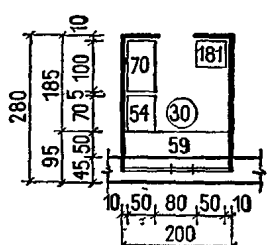
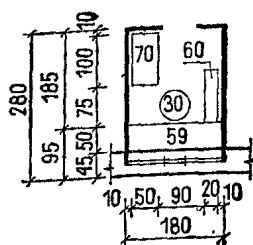
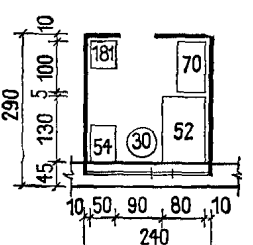
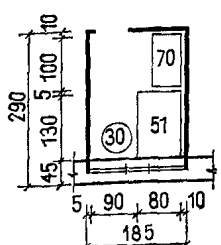
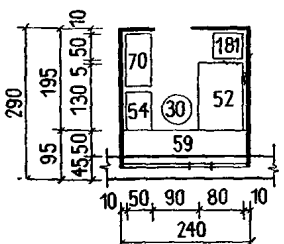
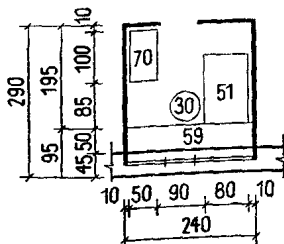




Экспликация:
А. Зона для учетно-операционных работников.
Б. Зона для клиентов.
В. Кабинет главного бухгалтера.
Г. Комната переводного ключа.

Примечания: 1. Площади помещений даны на листе 36.
2. Номера позиций мебели и оборудования на листе соответствуют их порядковым номерам в номенклатуре (см. листы 10—18).

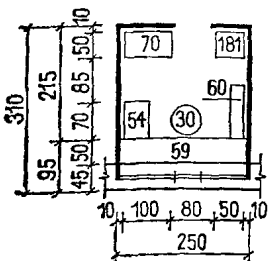
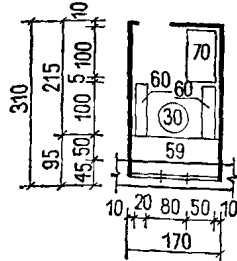
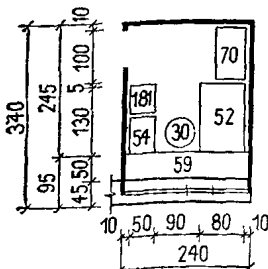
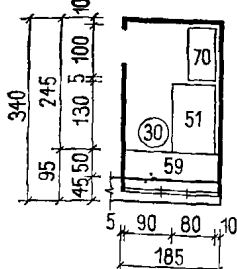
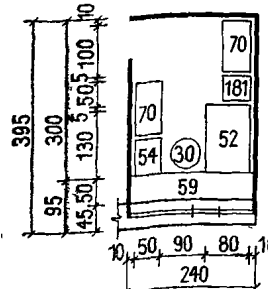
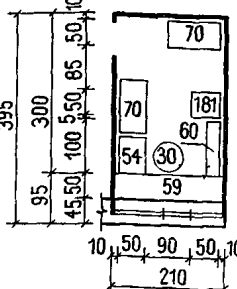
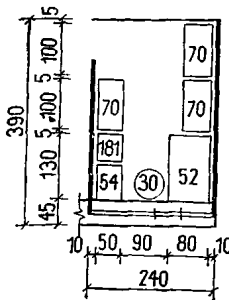
УЧРЕЖДЕНИЯ ГОСБАНКА	ОПЕРАЦИОННЫЕ КАССЫ. ТИПЫ РАБОЧИХ МЕСТ	39
------------------------	---------------------------------------	----

Расположение оборудования	Площадь, м²		Назначение рабочего места (категория служащего)	Оборудование рабочего места
	рабочего места	рабочего места в помещении		
 	5,75 5,75	9	Кассир кассы Кассир кассы	приходной расходной
 	5,6 5,04	8,3 7,43	Кассир кассы Кассир кассы	приходной расходной
 	6,96 5,36	10,2 7,82	Кассир кассы Кассир кассы	приходной расходной
 	6,96 6,96	10,2	Кассир кассы Кассир кассы	приходной расходной

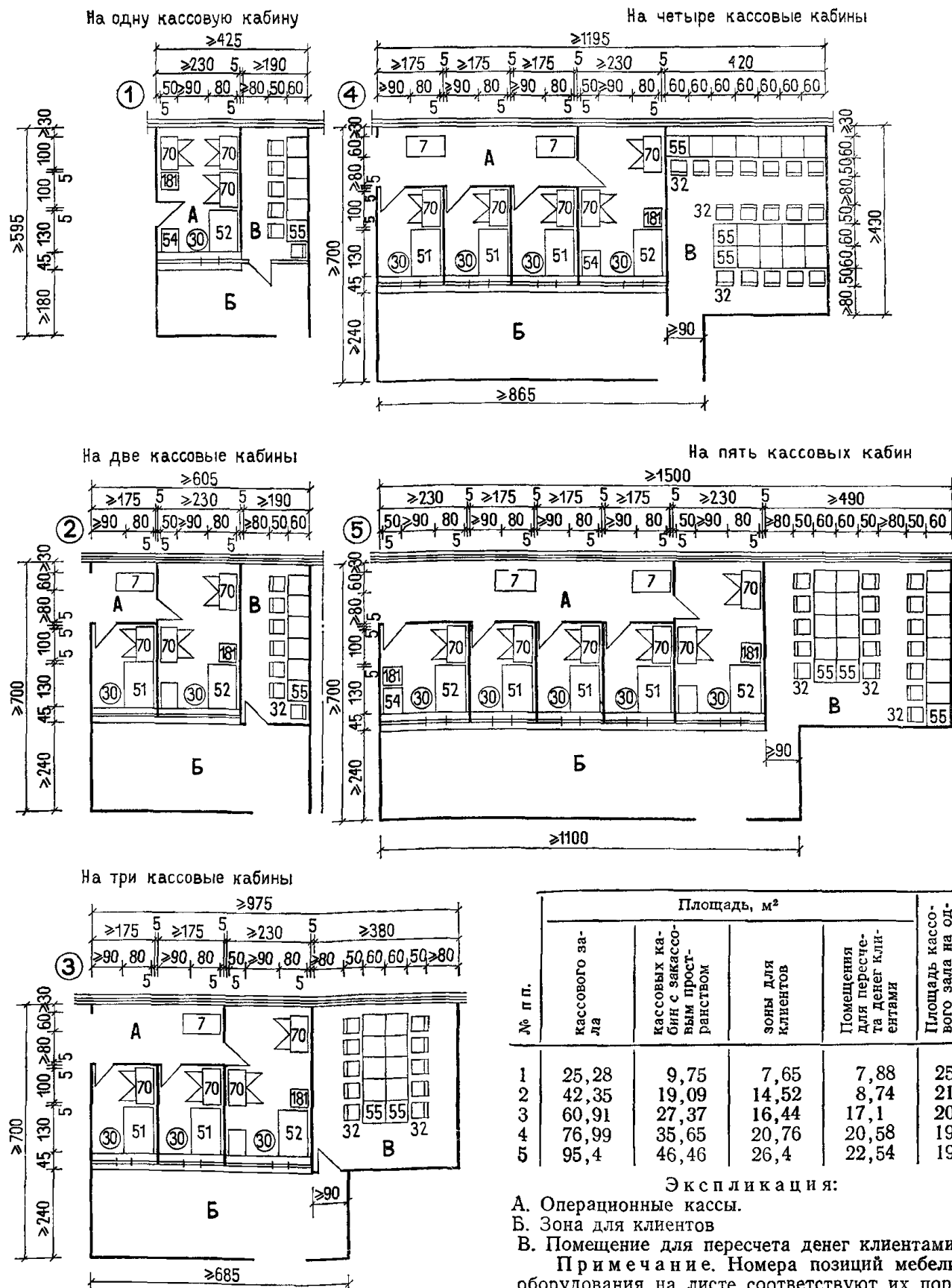
30. Стул подъемно-поворотный
51. Стол для кассира расходной кассы
52. Стол для кассира приходной кассы
54. Стол для установки машины пересчета денег
59. Стол для раскладки денежных билетов
60. Шкаф для раскладки денежных билетов
70. Шкаф металлический № 10
181. Пресс для вязки денежных билетов

Примечание. Номера позиций мебели и оборудования на листе соответствуют их порядковым номерам в номенклатуре (см. листы 10—18).

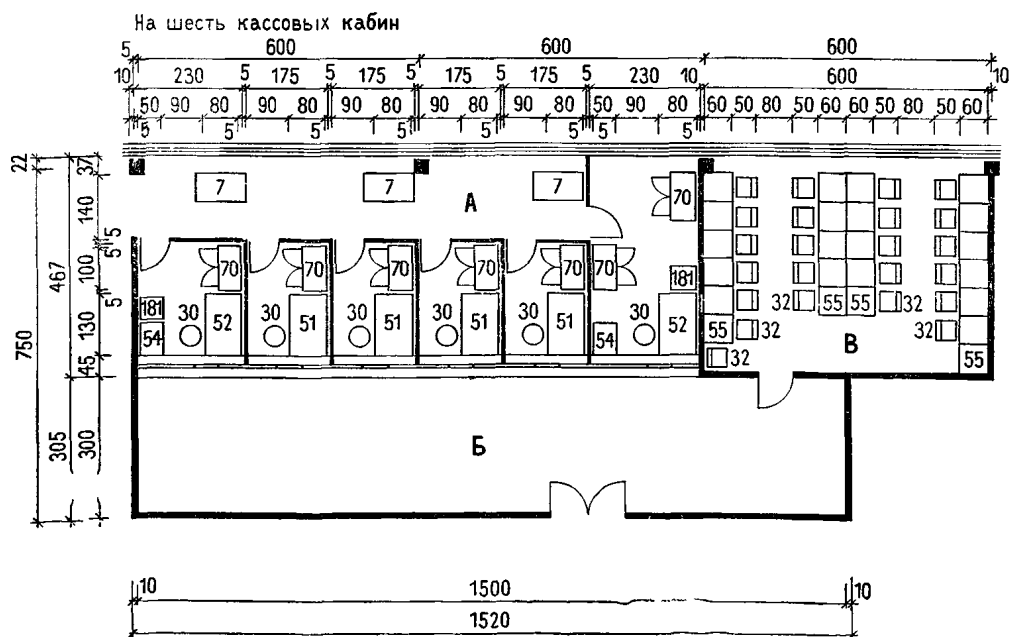
УЧРЕЖДЕНИЯ ГОСБАНКА	ОПЕРАЦИОННЫЕ КАССЫ. ТИПЫ РАБОЧИХ МЕСТ	40
------------------------	---------------------------------------	----

Расположение оборудования	Площадь, м²		Назначение рабочего места (категория служащего)	Оборудование рабочего места
	рабочего места	рабочего места в помещении		
 	7,75 5,27	11,15 7,5	Кассир приходной кассы Кассир расходной кассы	30. Стул подъемно-поворотный 51. Стол для кассира расходной кассы 52. Стол для кассира приходной кассы 54. Стол для установки машины пересчета денег 59. Стол для раскладки денежных билетов 60. Шкаф для раскладки денежных билетов 70. Шкаф металлический № 10 181. Пресс для вязки денежных билетов
 	8,16 6,29	12,9 11,05	Кассир приходной кассы Кассир расходной кассы	
 	10,25 8,4	15 13,8	Кассир приходно-расходной кассы	
	9,36	14,8	Кассир приходно-расходной кассы	

Примечание. Номера позиций мебели и оборудования на листе соответствуют их порядковым номерам в номенклатуре (см. листы 10—18).

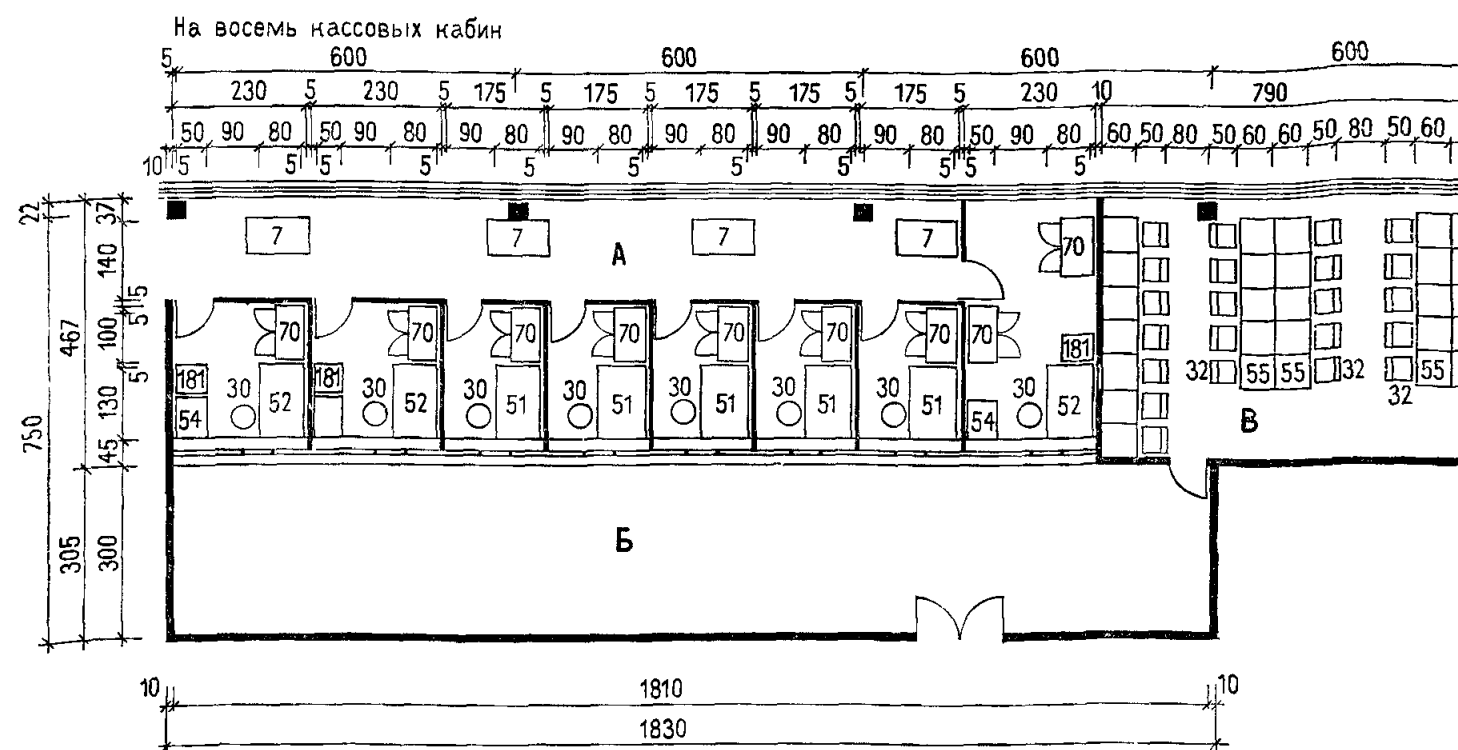
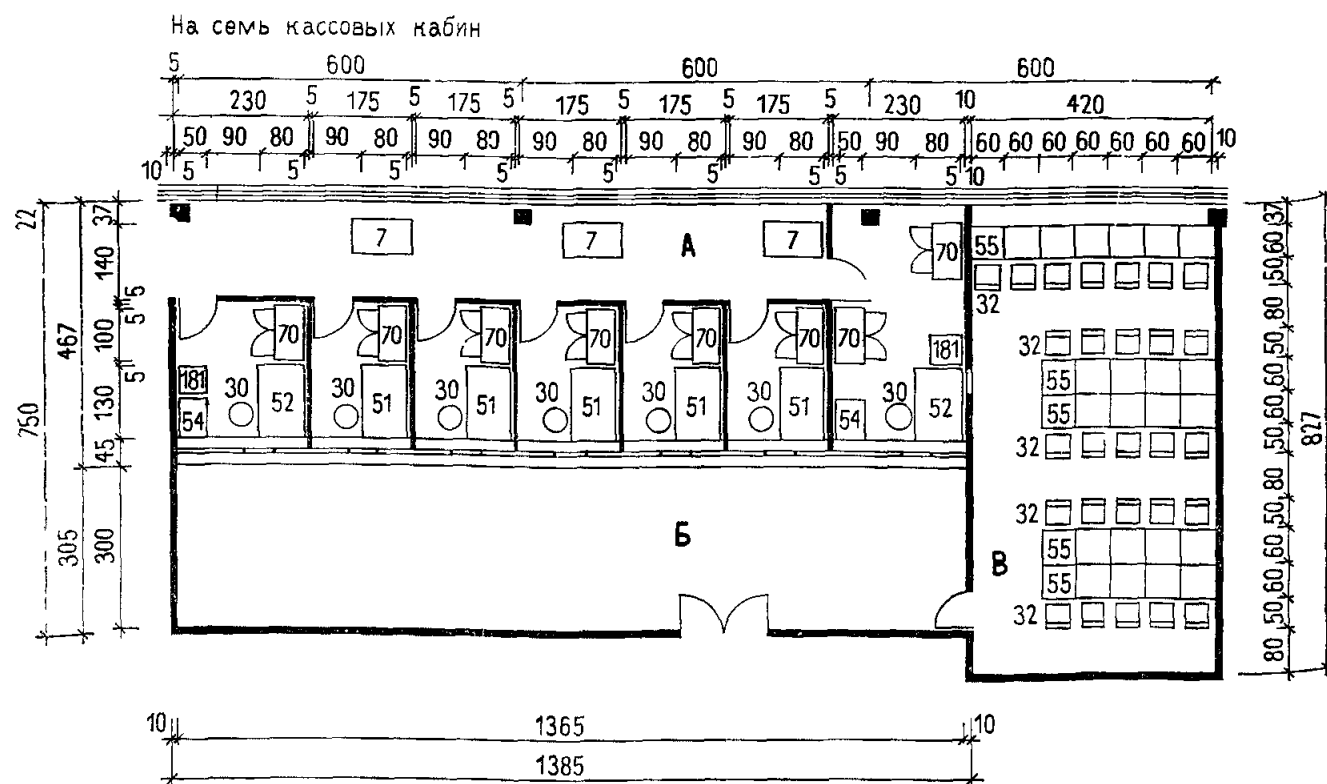






В. Помещение для пересчета денег клиентами.

2. Номера позиций мебели и оборудования на листе соответствуют их порядковым номерам в номенклатуре (см. листы 10—18).

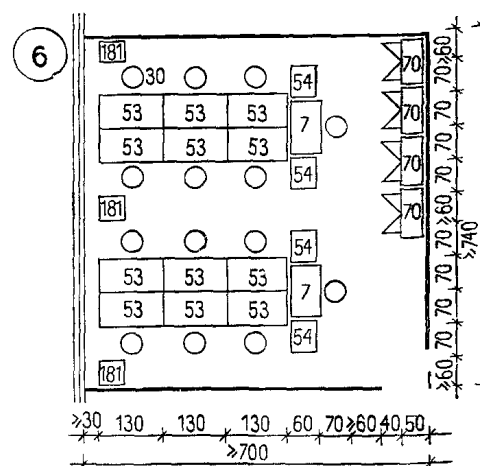
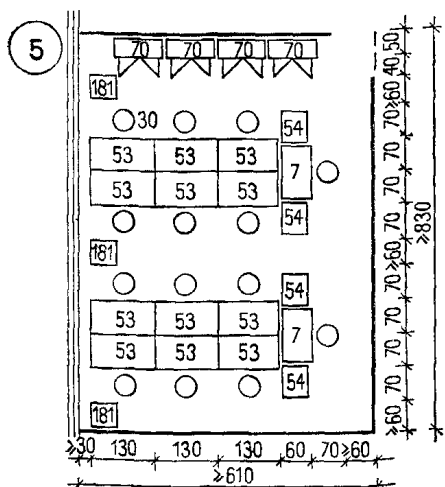
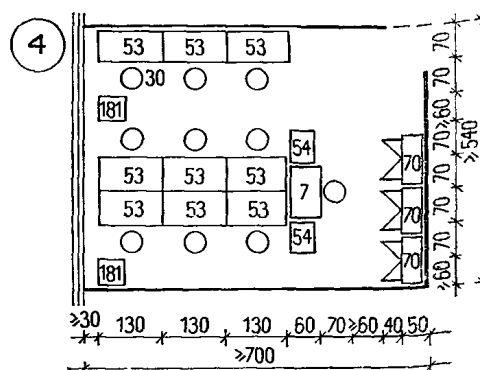
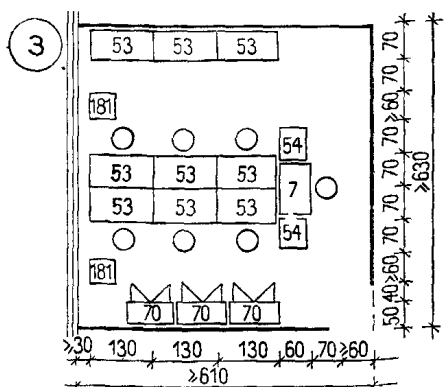
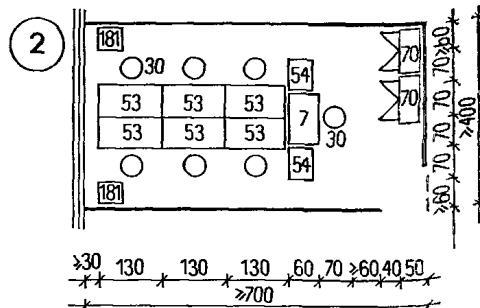
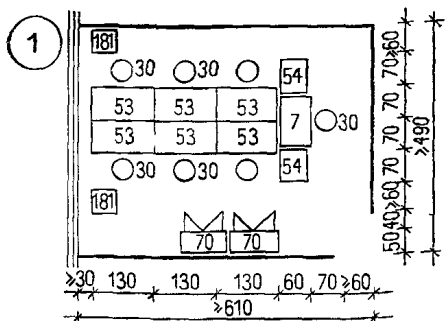


Число опера- ционных касс (кассиров)	Площадь, м ²				Площадь кассо- вого зала на од- ного кассира, м ² /чел
	кассового зала	кассовых кабин с закассовым прост- ранством	зоны для клиентов	помещения для пересчета денег клиентами	
1	27,17	10,12	8,61	8,44	27,1
2	46,3	19	18,3	9	23,1
3	65,6	27,5	21	17,1	21,8
4	83,4	36	25,2	22,2	20,8
5	103,5	46,7	34,5	22,3	20,7
6	126,3	56	42,9	27,4	21
7	140,5	64,4	41,4	34,7	20,1
8	167,5	75,1	54	38,4	20,9

Экспликация:

- А. Операционные кассы.
Б. Зона для клиентов.
В. Помещение для пересчета
денег клиентами.

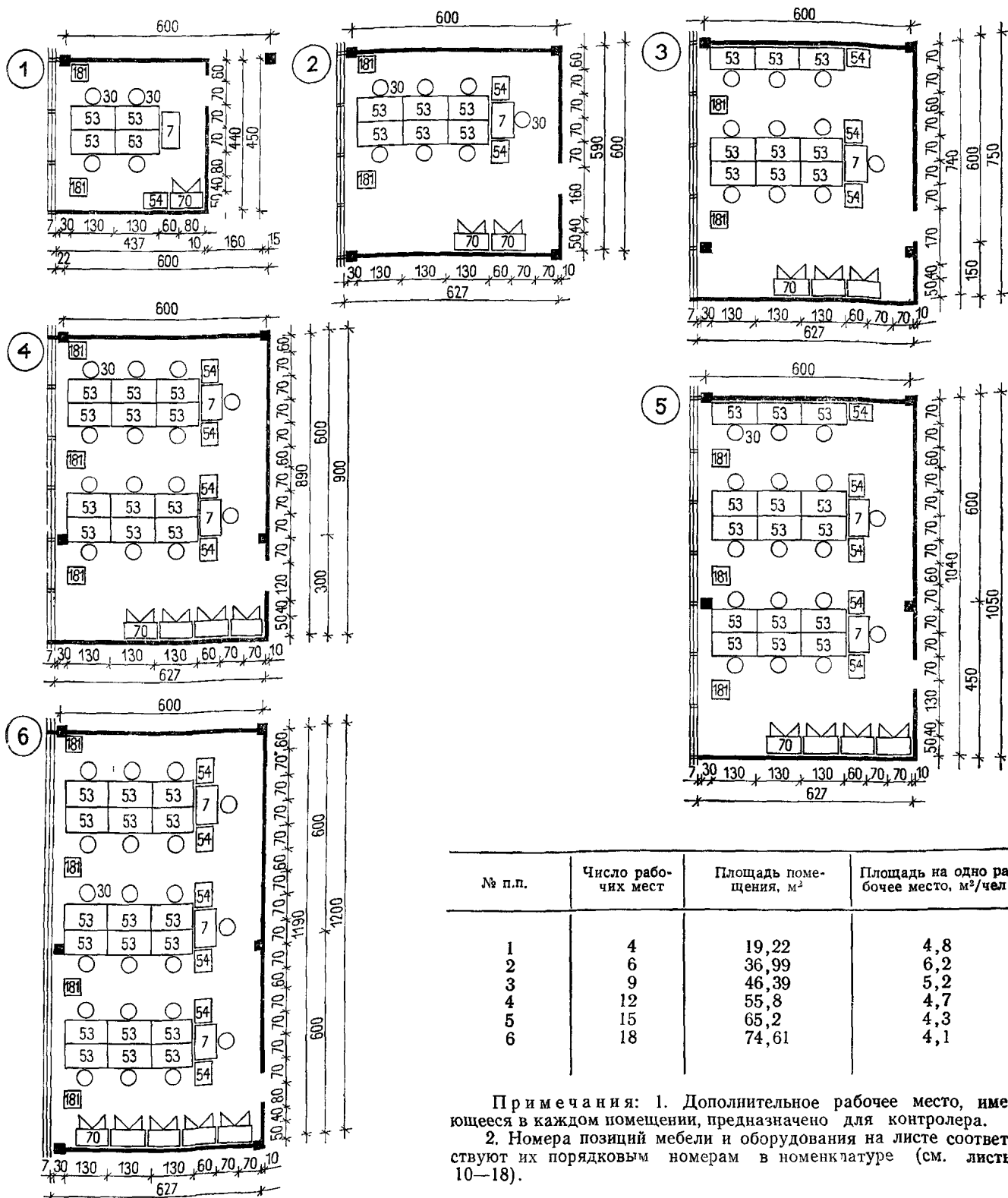
Примечание. Номера
позиций мебели и оборудова-
ния на листе соответствуют их
порядковым номерам в номен-
клатуре (см. листы 10—18).



№ п.п.	Число рабочих мест	Площадь помещения, м²	Площадь на одно рабочее место, м²/чел
1	6	29,89	4,98
2	6	28	4,6
3	9	38,43	4,27
4	9	37,8	4,2
5	12	50,63	4,21
6	12	51,8	4,31

Примечания: 1. Дополнительное рабочее место, имеющееся в каждом помещении, предназначено для контролера.

2. Номера позиций мебели и оборудования на листе соответствуют их порядковым номерам в номенклатуре (см. листы 10—18).



№ п.п.	Число рабочих мест	Площадь помещения, м ²	Площадь на одно рабочее место, м ² /чел
1	4	19,22	4,8
2	6	36,99	6,2
3	9	46,39	5,2
4	12	55,8	4,7
5	15	65,2	4,3
6	18	74,61	4,1

Примечания: 1. Дополнительное рабочее место, имеющееся в каждом помещении, предназначено для контролера.

2. Номера позиций мебели и оборудования на листе соответствуют их порядковым номерам в номенклатуре (см. листы 10-18).

УЧРЕЖДЕНИЯ ГОСБАНКА	МАШИНОСЧЕТНОЕ БЮРО. НАБОР ОБОРУДОВАНИЯ	47
--------------------------------	---	-----------

№ п.п.	Наименование оборудования	Количество оборудования (шт.) в зависимости от числа учетно-операционных работников в машино- счетном бюро						
		3 чел.	4 чел.	6 чел.	8 чел.	10 чел.	12 чел.	14 чел.

А. При ведении учета на бухгалтерских автоматах

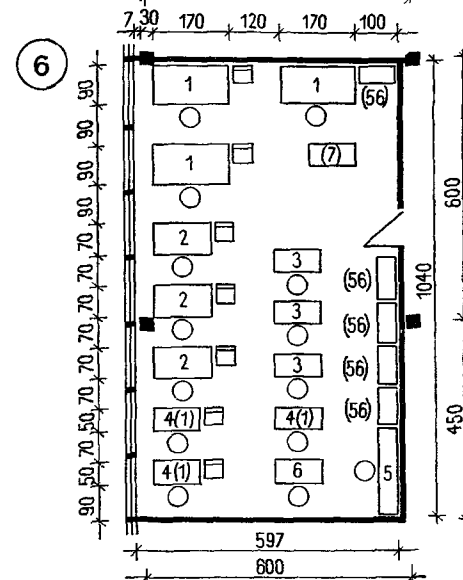
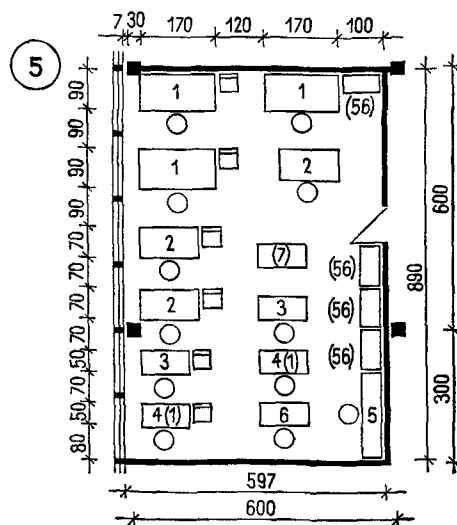
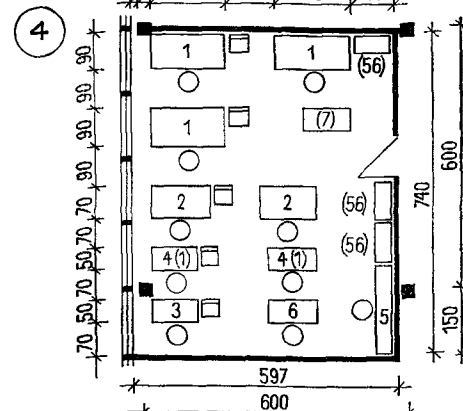
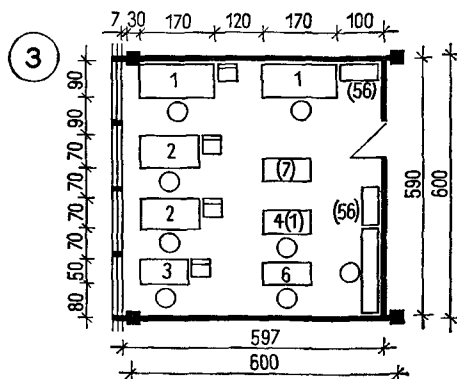
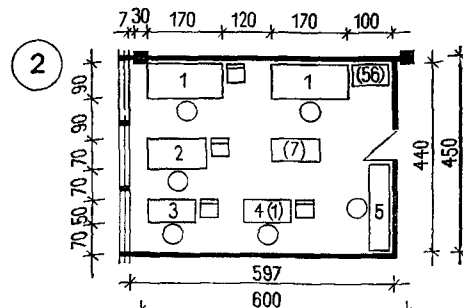
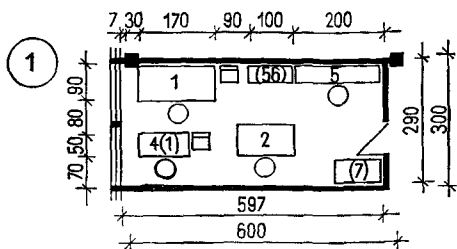
1	Бухгалтерские автоматы	1	1	2	2	2	3	3
2	Суммирующие настольные машины с широкой кареткой	1	1	1	2	2	3	3
3	Суммирующие настольные машины с узкой кареткой	—	—	1	1	1	2	3
4	Пишущие машины	—	1	1	1	2	2	3
5	Классификатор	1	1	1	1	1	1	1
6	Абонентский телеграфный аппарат	—	—	—	1	1	1	1

**Б. При ведении учета на машиносчетной станции
с организацией децентрализованной перфорации**

7	Бухгалтерские автоматы	—	—	1	1	1	1	1
8	Суммирующие настольные машины с широкой кареткой	1	1	1	1	1	2	2
9	Перфораторы	1	1	1	1	2	3	3
10	Контрольщики	—	—	1	1	1	1	1
11	Суммирующие настольные машины с узкой кареткой	—	—	—	1	1	1	2
12	Пишущие машины	—	1	1	1	2	2	3
13	Абонентский телеграфный аппарат	—	—	—	1	1	1	1
14	Классификатор	1	1	1	1	1	1	1

**В. При ведении учета на машиносчетной станции
с организацией передачи информации по каналам связи**

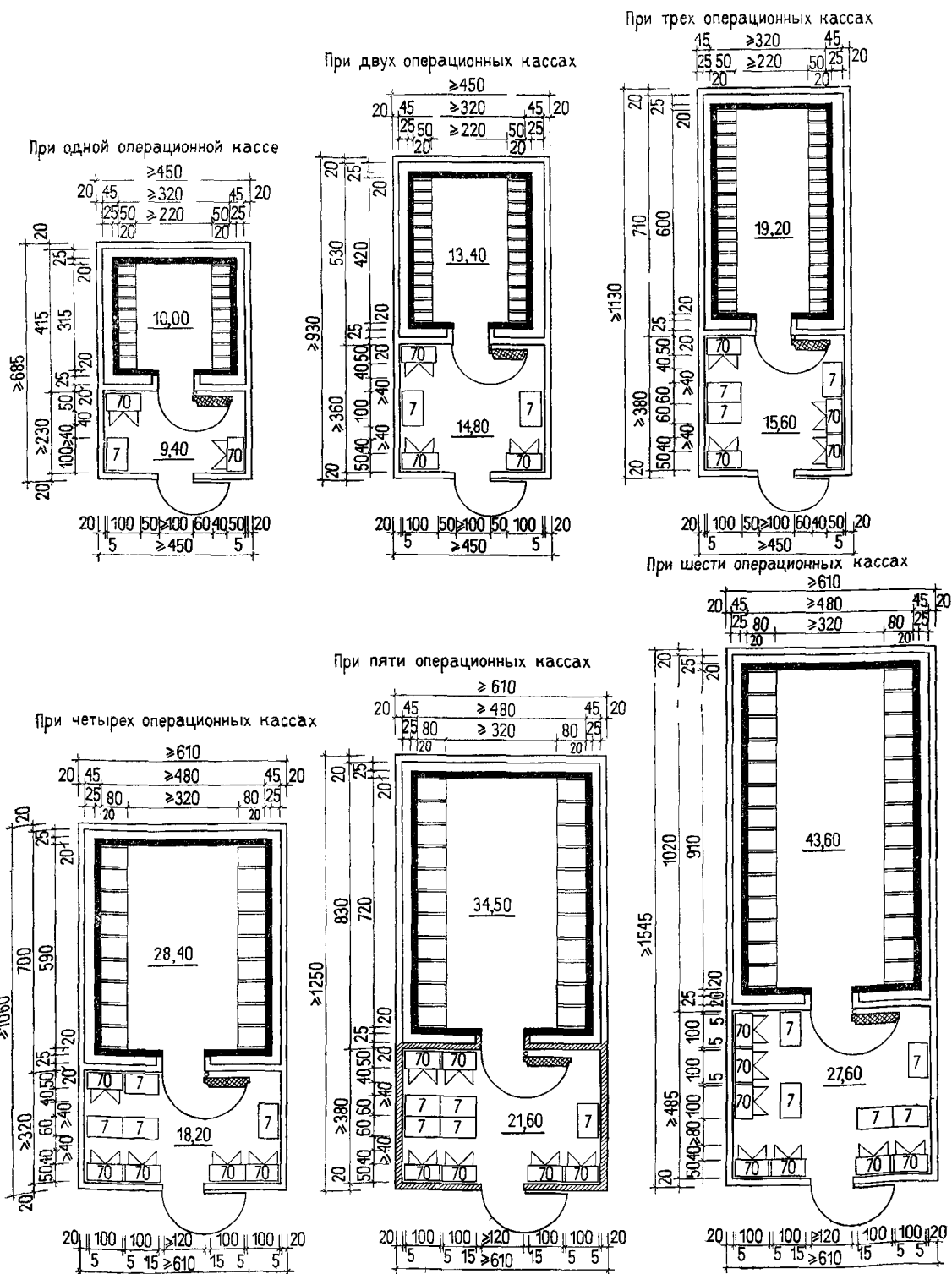
15	Бухгалтерские автоматы	—	—	1	1	1	2	2
16	Суммирующие настольные машины с широкой кареткой	1	1	1	1	2	2	3
17	Ленточные перфораторы	1	1	1	1	2	2	3
18	Телеграфные аппараты	—	1	1	1	1	1	1
19	Суммирующие настольные машины с узкой кареткой	—	—	—	—	1	1	1
20	Пишущие машины	—	1	1	2	1	2	2
21	Абонентский телеграфный аппарат	—	—	—	1	1	1	1
22	Классификатор	1	1	1	1	1	1	1



№ п.п.	Число рабочих мест	Площадь помещения, м²	Площадь на одно рабочее место, м²/чел
1	3	17,31	5,8
2	6	26,26	4,4
3	8	35,22	4,4
4	10	44,17	4,4
5	12	53,13	4,4
6	14	62,08	4,4

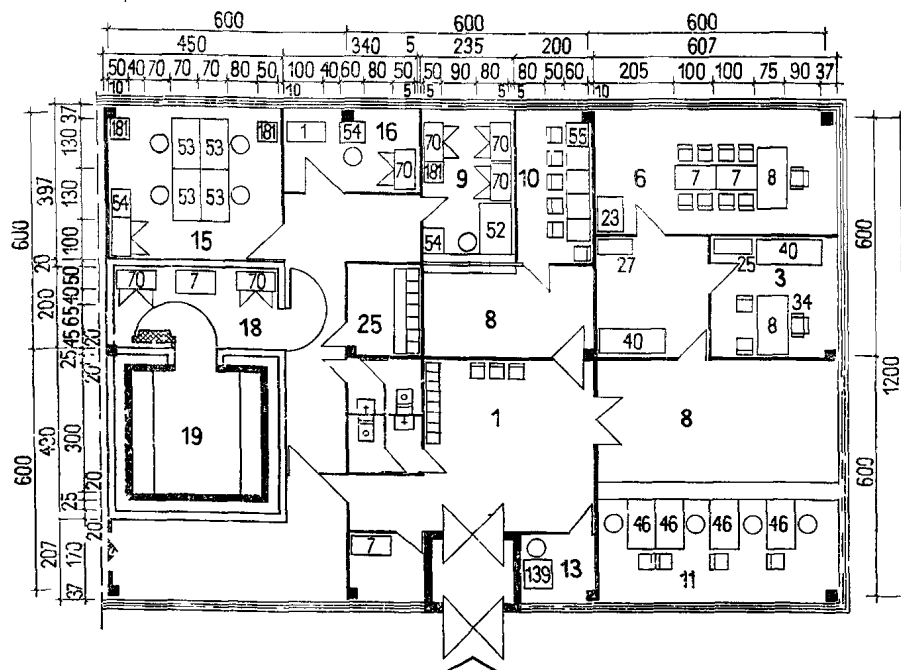
Примечания: 1. Номера позиций оборудования на листе соответствуют номерам позиций оборудования на листе 47.

2. Номера позиций мебели на листе соответствуют их порядковым номерам в номенклатуре (см. листы 10—18) и даны в скобках.

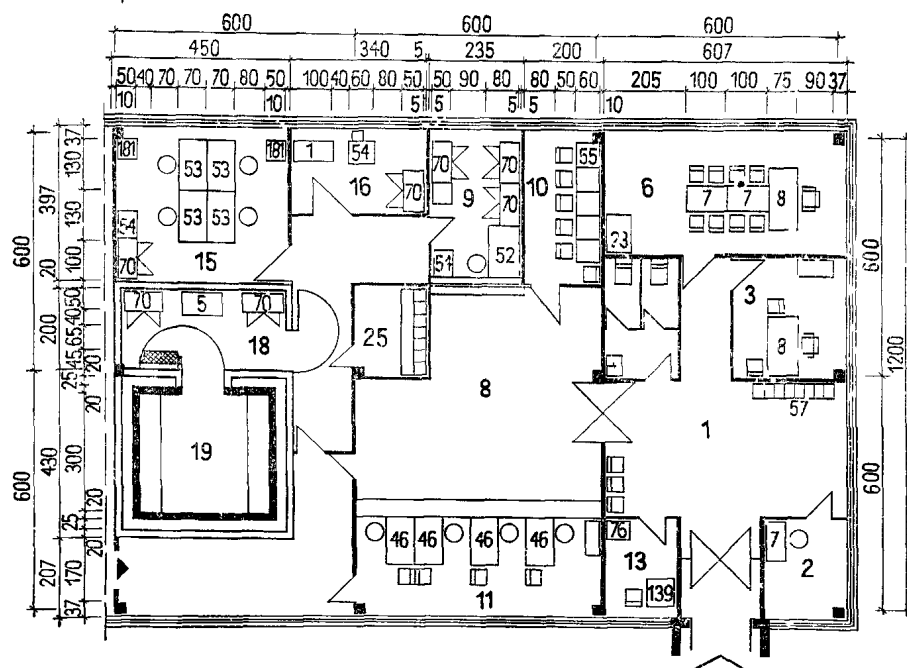


Примечание. Номера позиций мебели и оборудования на листе соответствуют их порядковым номерам в номенклатуре (см. листы 10-18).

Районное отделение Госбанка при одной операционной кассе, раздельных кассовом и операционном залах

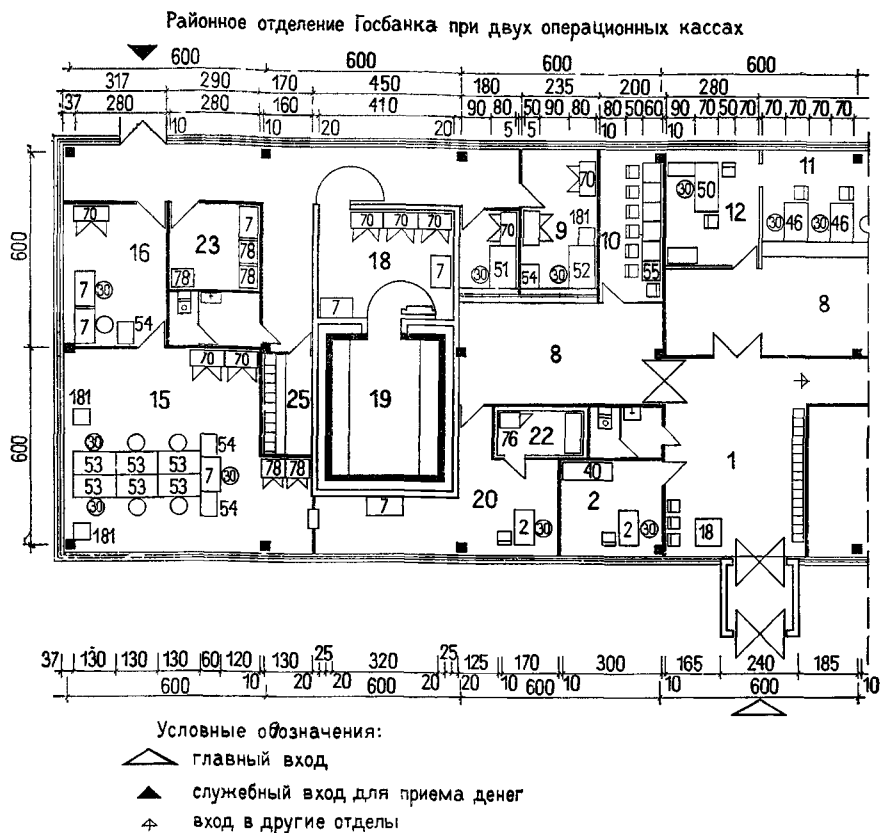


Районное отделение Госбанка при одной операционной кассе и объединенном операционно-кассовом зале



Примечания: 1 Экспликацию помещений и условные обозначения см. лист 51.

2. Номера позиций мебели и оборудования на листе соответствуют их порядковым номерам в номенклатуре (см. листы 10—18).

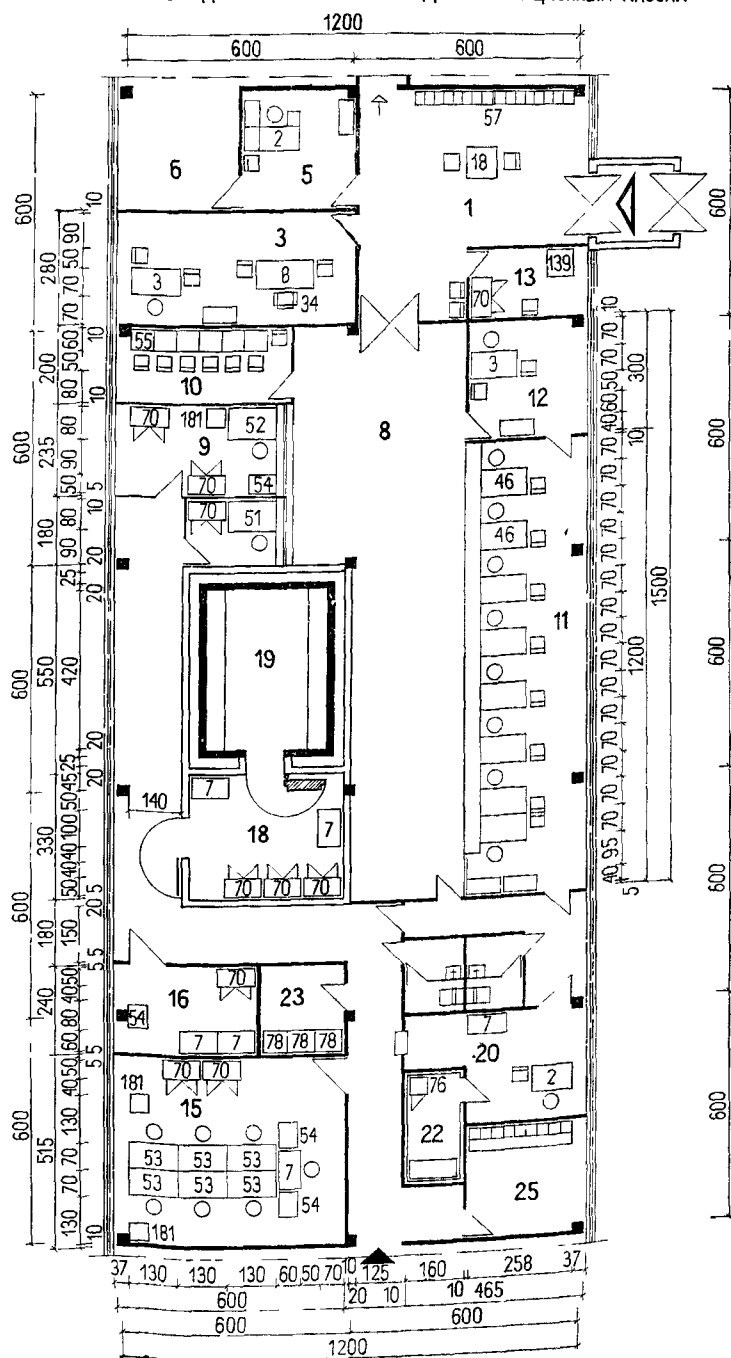


Примечание. Номера позиций мебели и оборудования на листе соответствуют их порядковым номерам в номенклатуре (см. листы 10—18).

Экспликация помещений (для листов 50—54)

- | | |
|--|---|
| 1. Вестибюль. | 15. Помещение для пересчета денежных билетов кассирами банка (касса пересчета). |
| 2. Помещение охраны. | 16. Помещение для пересчета разменной монеты |
| 3. Помещение кредитной группы. | 17. Машиносчетное бюро. |
| 4. Кабинет начальника кредитного отдела. | 18. Предкладовая. |
| 5. Приемная. | 19. Кладовая ценностей. |
| 6. Кабинет управляющего. | 20. Помещение для отдела инкассации. |
| 7. Кабинет заместителя управляющего | 21. Кабинет начальника отдела инкассации |
| 8. Зона для клиентов. | 22. Помещение для хранения оружия |
| 9. Операционные кассы. | 23. Помещение для хранения сейфов (вечерняя касса). |
| 10. Помещение для пересчета денег клиентами. | 24. Архив. |
| 11. Зона для учетно-операционных работников. | 25. Комната для хранения личных вещей кассиров |
| 12. Кабинет главного бухгалтера. | 26. Помещение для хранения инвентаря. |
| 13. Телетайпная. | 27. Помещение для хранения бланков. |
| 14. Комната для переводного ключа. | |

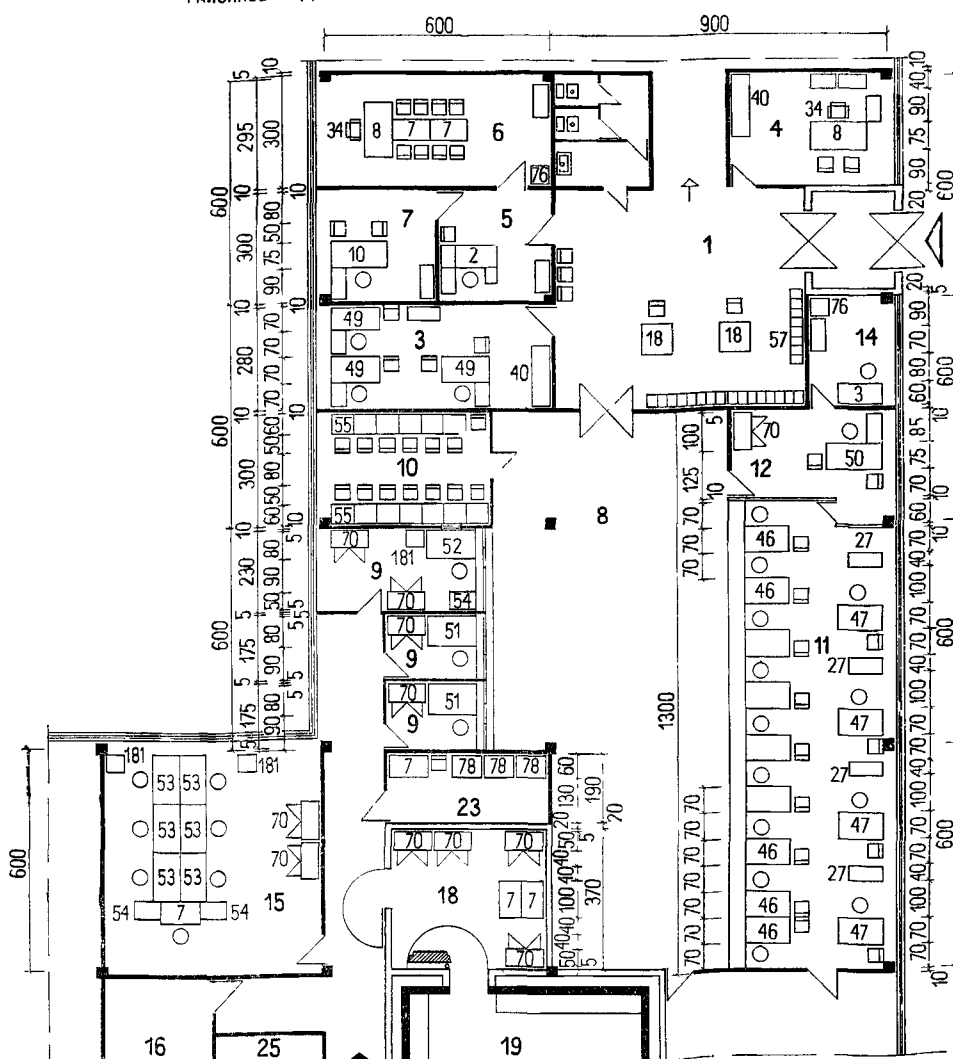
РАЙОННОЕ ОТДЕЛЕНИЕ ГОСБАНКА ПРИ ДВУХ ОПЕРАЦИОННЫХ КАССАХ



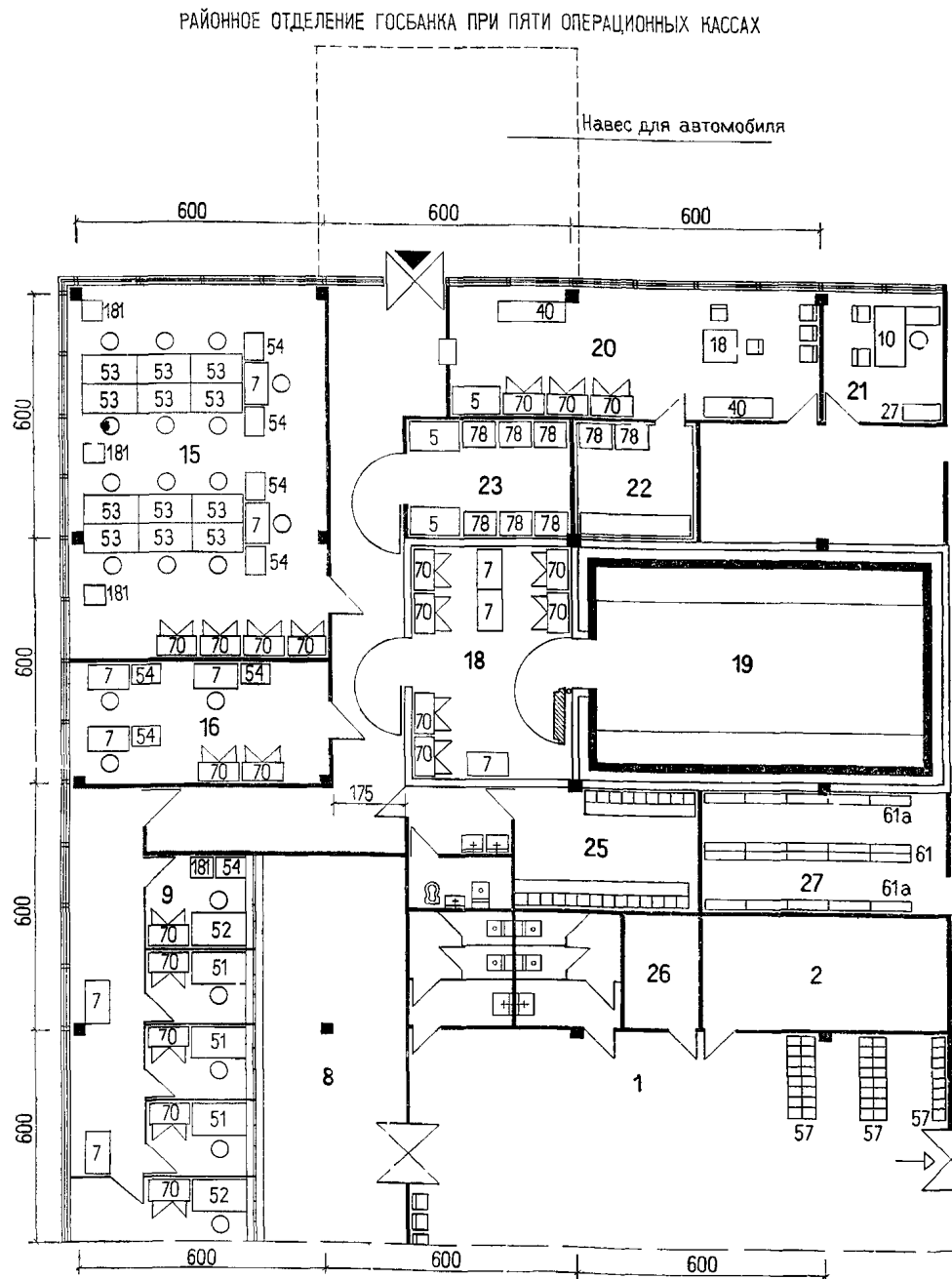
Примечания: 1. Экспликацию помещений и условные обозначения см. лист 51.

2. Номера позиций мебели и оборудования на листе соответствуют их порядковым номерам в номенклатуре (см. листы 10—18).

РАЙОННОЕ ОТДЕЛЕНИЕ ГОСБАНКА ПРИ ТРЕХ ОПЕРАЦИОННЫХ КАССАХ



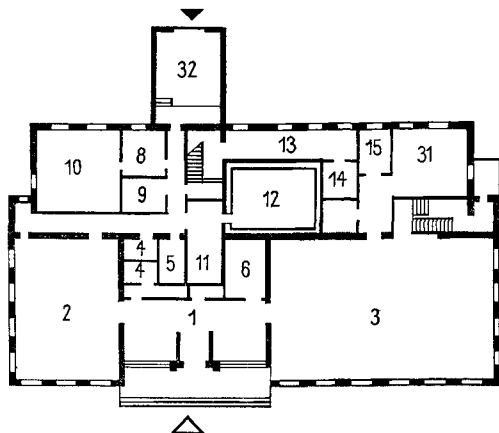
Примечания: 1. Экспликацию помещений и условные обозначения см. лист 51.
2. Номера позиций мебели и оборудования на листе соответствуют их порядковым номерам в номенклатуре (см. листы 10—18).



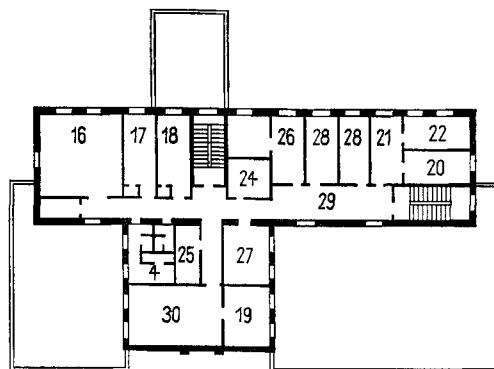
Примечания: 1. Экспликацию помещений и условные обозначения см лист 51.
2. Номера позиций мебели и оборудования на листе соответствуют их порядковым номерам в номенклатуре (см. листы 10—18).

РАЙОННОЕ ОТДЕЛЕНИЕ ГОСБАНКА НА 35 СОТРУДНИКОВ

План I этажа

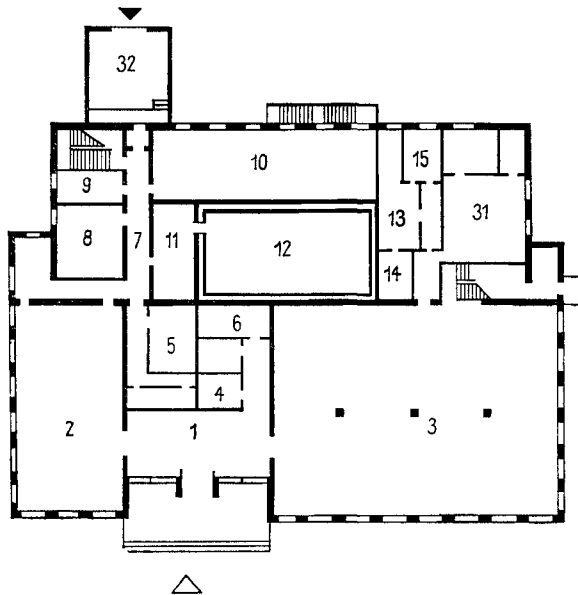


План II этажа

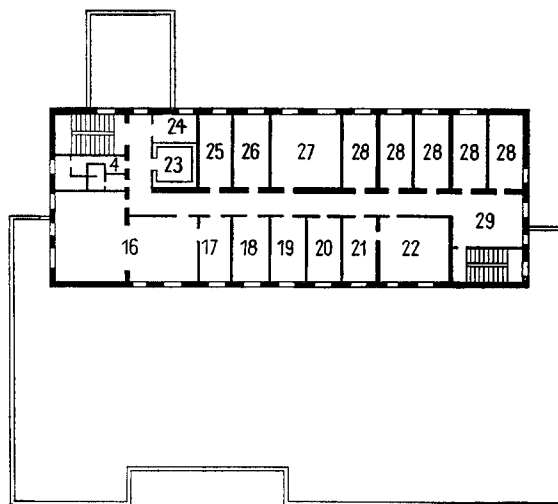


РАЙОННОЕ ОТДЕЛЕНИЕ ГОСБАНКА НА 60 СОТРУДНИКОВ

План I этажа



План II этажа

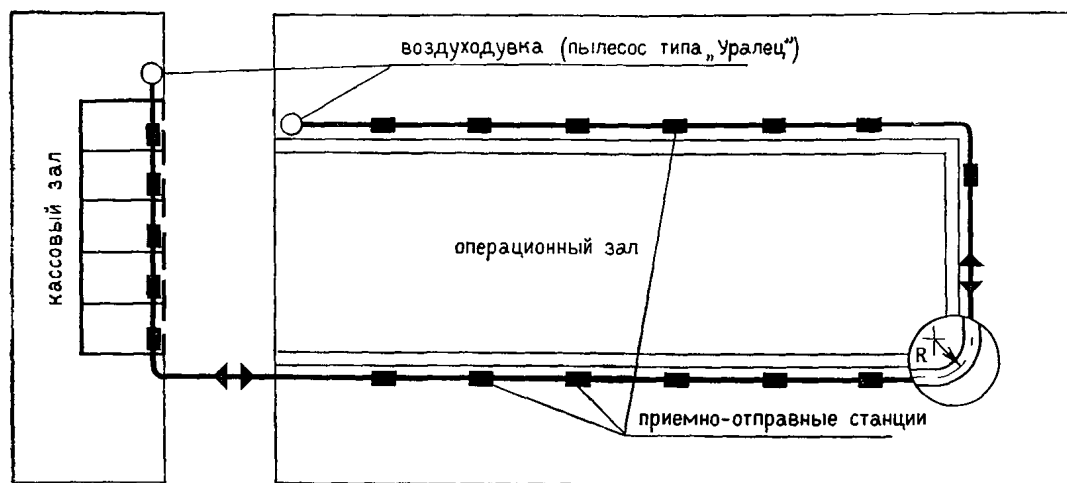


Экспликация помещений

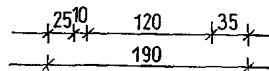
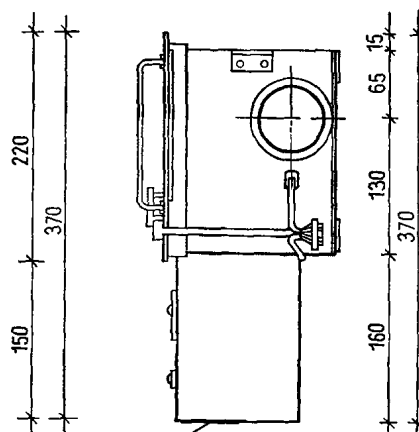
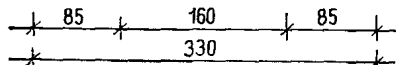
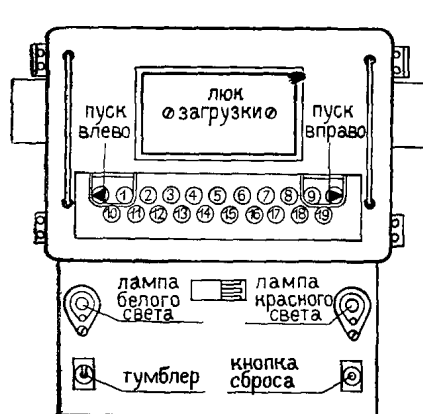
1. Вестибюль, гардероб.
2. Кассовый зал.
3. Операционный зал.
4. Санитарные узлы.
5. Помещение хранения вещей кассиров.
6. Комната охраны.
7. Коридоры.
8. Помещение для пересчета разменных монет.
9. Помещение для хранения сейфа (вечерняя касса).
10. Комната для пересчета денег кассирами банка.
11. Предкладовая.
12. Кладовая ценностей.
13. Помещение инкассации.
14. Зарядка и хранение оружия.
15. Кабинет начальника инкассации.
16. Машиносчетное бюро.

17. Телетайпная.
18. Комната для ремонта машин.
19. Комната общественных организаций.
20. Кабинет заместителя управляющего.
21. Приемная.
22. Кабинет управляющего.
23. Вентиляционная камера.
24. Электросчетная.
25. Кладовая бланков.
26. Помещение экспедиции.
27. Архив.
28. Комната для кредитной группы.
29. Холл.
30. Красный уголок.
31. Буфет.
32. Навес для автомобилей.

СХЕМА ОДНОТРУБНОЙ ДВУХСТОРОННЕЙ АВТОМАТИЧЕСКОЙ ПНЕВМОПОЧТЫ ПТУ-2



ПРИЕМНО-ОТПРАВНАЯ СТАНЦИЯ ПНЕВМОПОЧТЫ ПТУ-2



ТЕХНИЧЕСКАЯ ХАРАКТЕРИСТИКА

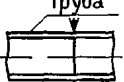
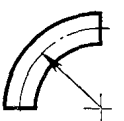
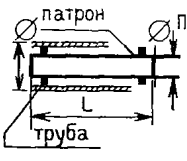
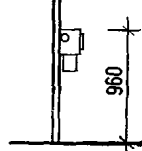
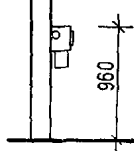
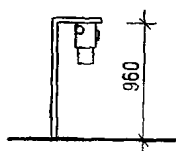
		труба	Ø	63 мм
		R		750 мм
		патрон		63×38×215
Ø мм	Ø П мм	L мм		
63	38	215		

СХЕМА МОНТАЖА ПРИЕМНО-ОТПРАВНОЙ СТАНЦИИ

под доской баюера

к стене

на стойках



Пневмопочта предназначена для транспортировки документов с помощью движимых по трубе под напором воздуха патронов с корреспонденцией. На линии может быть несколько десятков пунктов с приемно-

отправными станциями, обеспечивающих транспортировку к любому из пунктов из любого другого пункта.

Пневмотранспортное устройство ПТУ-2 работает от сети переменного тока с напряжением 220 В ($\pm 10\%$) с частотой 50 Гц.

Потребляемая мощность от сети в момент транспортировки не более 750 Вт.

Скорость движения патрона 5—10 м/с.

Число точек обслуживания до 20.

Высота подъема до 15 м.

Длина транспортировки до 200 м.

УЧРЕЖДЕНИЯ ГОСБАНКА	ПРИМЕРНЫЕ СОСТАВЫ и ПЛОЩАДИ ПОМЕЩЕНИЙ ОТДЕЛЕНИЙ ГОСБАНКА (БЕЗ ОТДЕЛА ИНКАССАЦИИ)	57
--------------------------------	---	-----------

№ п.п.	Наименование помещений	Площадь помещений, м², при числе операционных касс и числе работающих							
		1	2	3	4	5	6	7	8
		10 чел.	20 чел.	30 чел.	40 чел.	55 чел.	65 чел.	75 чел.	85 чел.
1	Операционный зал	40	90	150	200	250	300	350	400
2	Кассовый зал	27	47	60	80	100	120	140	160
3	Кабинет управляющего	12	18	18	18	27	27	27	36
4	Приемная	—	—	9	9	9	12	12	12
5	Кабинеты заместителей управляющего	—	—	9	18	18	21 (9+12)	21 (9+12)	21 (9+12)
6	Кабинеты для начальника кредитного отдела и его заместителя	—	—	9	9	9	9 18 (9+9)	18 (9+9)	18 (9+9)
7	Кредитная группа	8	12	18	24	24	30	45	45
8	Комната для пересчета денежных билетов кассирами банка (касса пересчета)	18	18	18	18	36	36	36	45
9	Комната для пересчета разменной монеты	6	6	6	6	12	12	12	18
10	Машиносчетное бюро	—	12	18	27	36	45	54	63
11	Кладовая ценностей	15	24	34	45	54	63	81	90
12	Предкладовая	12	18	18	21	24	30	34	34
13	Архив	6	12	15	20	25	30	36	40
14	Помещение для хранения бланков	4	6	9	12	15	18	21	24
15	Красный уголок (зал совещаний)	12	20	30	44	56	64	80	92
16	Телетайпная	6	6	6	6	6	8	8	12
17	Вестибюль	12	24	36	50	64	72	90	108
18	Комната для хранения личных вещей кассиров	4	8	12	12	16	18	21	27
19	Комната для обслуживающего персонала	—	8	8	8	8	8	9	9
20	Комната для хранения инвентаря	8	8	8	8	10	12	14	16
21	Помещение для хранения сейфов (вечерняя касса)	4	4	4	4	6	6	8	8
22	Буфет или комната для приема пищи	12	12	16	18	24	30	36	36
23	Помещение для ремонта машин	—	—	9	12	15	18	21	24
24	Санитарные узлы	9	12	12	12	18	18	18	24
25	Помещение охраны	15	15	15	15	18	18	18	18
Итого		230	380	547	696	880	1025	1210	1380

УЧРЕЖДЕНИЯ ГОСБАНКА	ПРИМЕРНЫЕ СОСТАВЫ И ПЛОЩАДИ ПОМЕЩЕНИЙ ОТДЕЛЕНИЙ ГОСБАНКА (С ОТДЕЛОМ ИНКАССАЦИИ)	58
--------------------------------	--	-----------

№ п п	Наименование помещений	Площадь помещений, м ² , при числе операционных касс и числе работающих						
		2	3	4	5	6	7	8
		25 чел.	35 чел.	50 чел.	65 чел.	80 чел.	100 чел.	115 чел.
1	Операционный зал	90	150	200	250	300	350	400
2	Кассовый зал	47	60	80	100	120	140	160
3	Кабинет управляющего	18	18	27	27	27	27	36
4	Приемная	—	9	9	9	12	12	12
5	Кабинеты заместителей управляющего	—	9	18	18	21 (9+12)	21 (9+12)	21 (9+12)
6	Кабинеты для начальника кредитного отдела и его заместителя	—	9	9	9	9	21 (9+12)	21 (9+12)
7	Кабинеты для начальника отдела инкассации и для дежурного инкассатора	—	8	9	9	9	18 (9+9)	18 (9+9)
8	Кредитная группа	9	18	24	24	30	45	45
9	Комната для пересчета денежных билетов кассирами банка (касса пересчета)	36	36	45	54	63	72	108
10	Комната для пересчета разменной монеты	6	6	6	12	12	12	18
11	Отдел инкассации (помещение для инкассации и комната для хранения оружия)	18 (12+6)	18 (12+6)	24 (18+6)	36 (30+6)	54 (46+8)	68 (60+8)	80 (72+8)
12	Машиносчетное бюро	12	18	27	36	45	54	63
13	Кладовая ценностей	24	34	45	54	63	81	90
14	Предкладовая	18	18	21	24	30	34	34
15	Архив	12	15	20	25	30	36	40
16	Помещение для хранения бланков	6	9	12	15	18	21	24
17	Красный уголок (зал совещаний)	20	30	45	54	64	80	92
18	Телетайпная	6	6	6	6	8	8	12
19	Вестибюль	24	36	50	64	72	90	108
20	Комната для хранения личных вещей кассиров	9	12	12	16	18	21	24
21	Комната для обслуживающего персонала	8	8	8	8	8	9	9
22	Комната для хранения инвентаря	8	8	8	10	12	12	16
23	Комната для хранения сейфов (вечерняя касса)	6	6	8	8	12	12	12

УЧРЕЖДЕНИЯ ГОСБАНКА	ПРИМЕРНЫЕ СОСТАВЫ И ПЛОЩАДИ ПОМЕЩЕНИЙ ОТДЕЛЕНИЙ ГОСБАНКА (С ОТДЕЛОМ ИНКАССАЦИИ)	59
--------------------------------	--	-----------

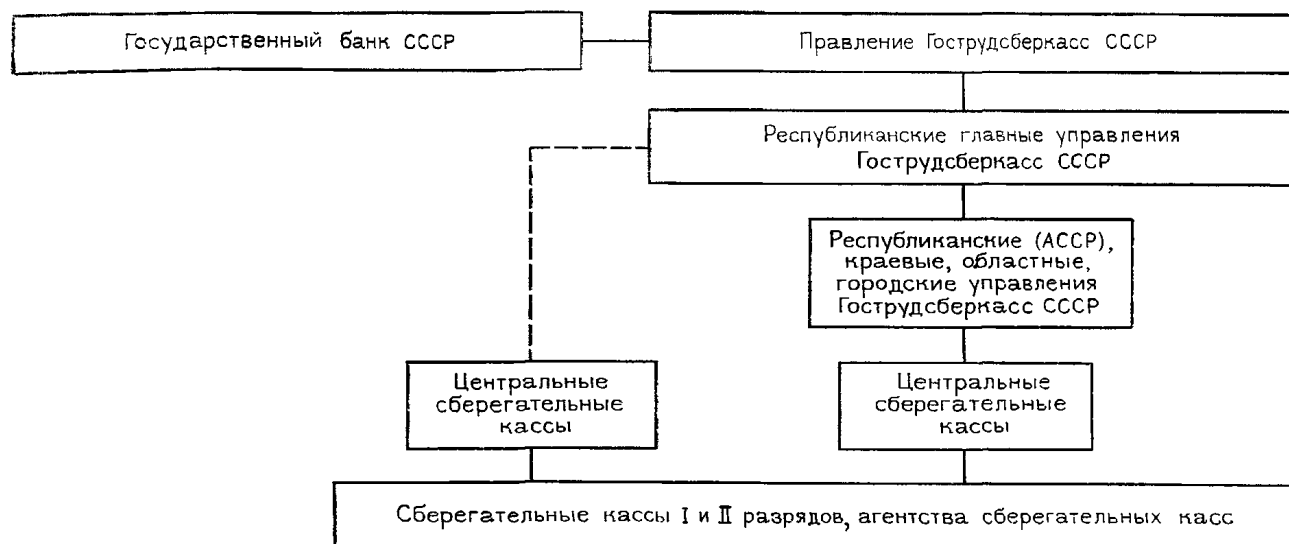
№ п.п.	Наименование помещений	Площадь помещений, м ² , при числе операционных касс и числе работающих						
		2	3	4	5	6	7	8
		25 чел.	35 чел.	50 чел.	65 чел.	80 чел.	100 чел.	115 чел.
24	Помещение для ремонта машин	—	9	12	15	18	21	24
25	Буфет или комната для приема пищи	12	18	24	30	36	44	49
26	Комната для личной гигиены женщины	—	—	3	3	3	3	5
27	Санитарные узлы	12	12	18	18	24	30	36
28	Помещение охраны	15	15	18	18	18	18	18
	Итого	410	595	788	952	1136	1360	1575

РАЗДЕЛ

II

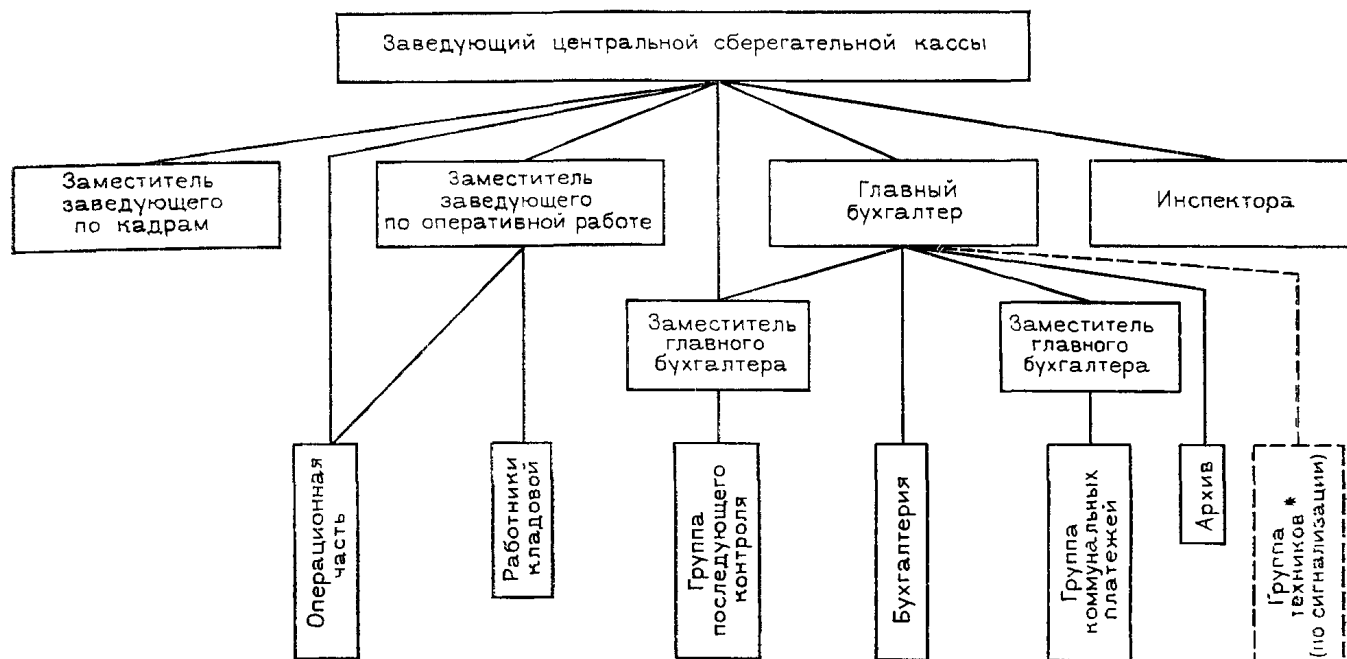
ПОМЕЩЕНИЯ СБЕРКАСС (листы 60—75)

СИСТЕМА СБЕРЕГАТЕЛЬНЫХ КАСС СССР



Примечание. Пунктиром показана подчиненность для республик без областного деления

ОРГАНИЗАЦИОННАЯ СТРУКТУРА ЦЕНТРАЛЬНОЙ СБЕРЕГАТЕЛЬНОЙ КАССЫ

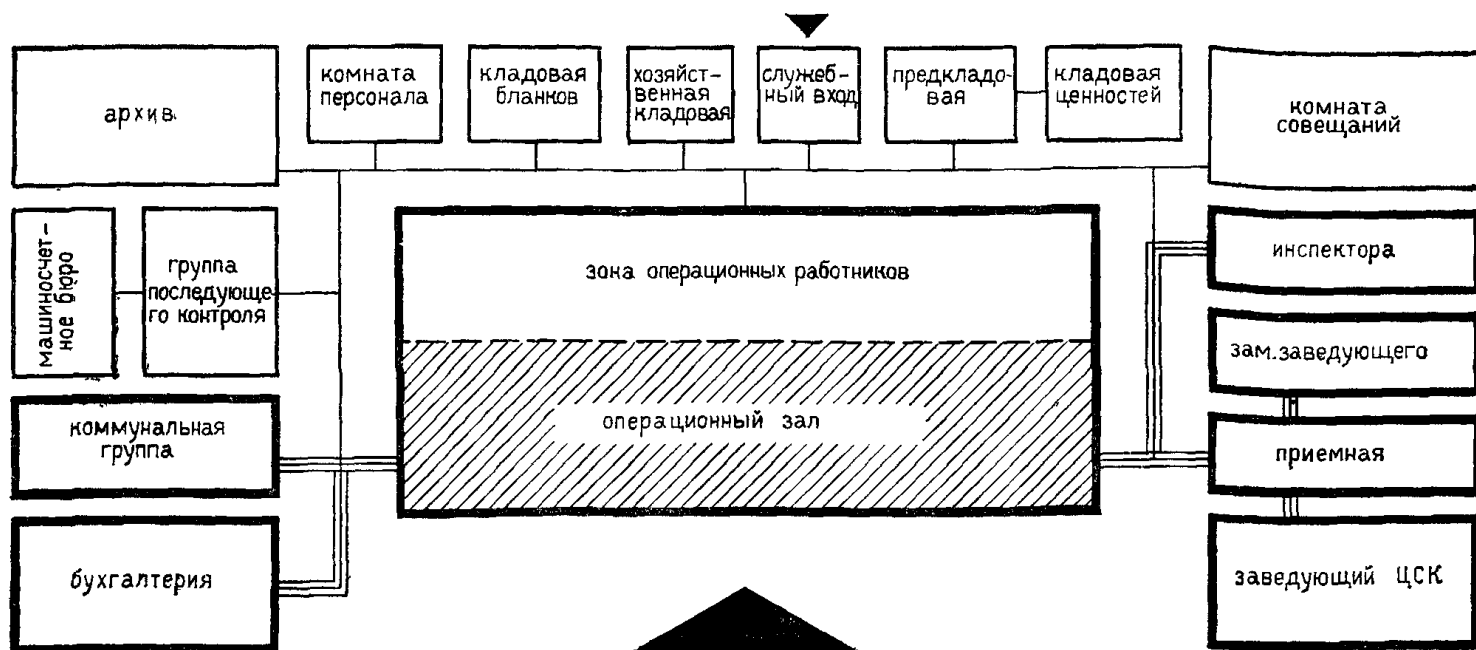


* Группа техников по сигнализации предусматривается только в крупных центральных сберегательных кассах при отсутствии возможности осуществления сигнализации специализированными организациями.

СБЕРКАССЫ	ЧИСЛЕННАЯ СТРУКТУРА ЦЕНТРАЛЬНЫХ СБЕРЕГАТЕЛЬНЫХ КАСС. ВЗАИМОСВЯЗЬ ПОМЕЩЕНИЙ	61
-----------	---	----

Общее число рабочих окон	Число сотрудников в операционном зале, чел.			Руководство	Главный бухгалтер и его заместители	Число сотрудников в подразделениях, чел.						Всего сотрудников	Приведенная численность сотрудников/число рабочих окон
	контролеры	кассиры	кассиры по приему оплаты за коммунальные услуги			бухгалтерия	группа последующего контроля	коммунальная группа	экономисты	инспектора	работники кладовой		
3	1	1	1	2	2	2	2	2	—	1	1	15	15/3
4	1	1	2	2	2	4	3	3	—	1	2	20	—
5	2	1	2	2	2	5	3	4	—	2	2	25	25/5
6	2	1	3	2	2	7	4	5	—	2	2	30	—
7	3	2	2	3	2	9	5	5	—	2	2	35	—
8	3	2	3	3	2	11	7	5	—	2	2	40	—
9	4	2	3	3	2	14	7	5	1	2	3	45	—
10	4	3	3	3	2	17	7	5	1	2	3	50	50/10
11	4	3	4	4	3	17	7	7	1	2	3	55	—
12	5	3	4	4	3	19	9	7	1	2	3	60	—
13	5	4	4	4	3	21	9	7	1	3	4	65	—
14	6	4	4	4	3	23	11	7	1	3	4	70	—
15	6	4	5	4	3	26	15	9	1	3	4	80	80/15
16	7	4	5	4	3	29	15	9	1	4	4	85	—
17	7	5	5	5	4	29	15	9	1	4	4	88	—
18	8	5	5	5	4	32	15	9	1	4	4	92	—
19	8	5	6	5	4	32	15	11	1	4	4	95	—
20	8	6	6	6	4	35	15	11	1	4	4	100	100/20

СХЕМА ВЗАИМОСВЯЗИ ПОМЕЩЕНИЙ ЦЕНТРАЛЬНОЙ СБЕРЕГАТЕЛЬНОЙ КАССЫ



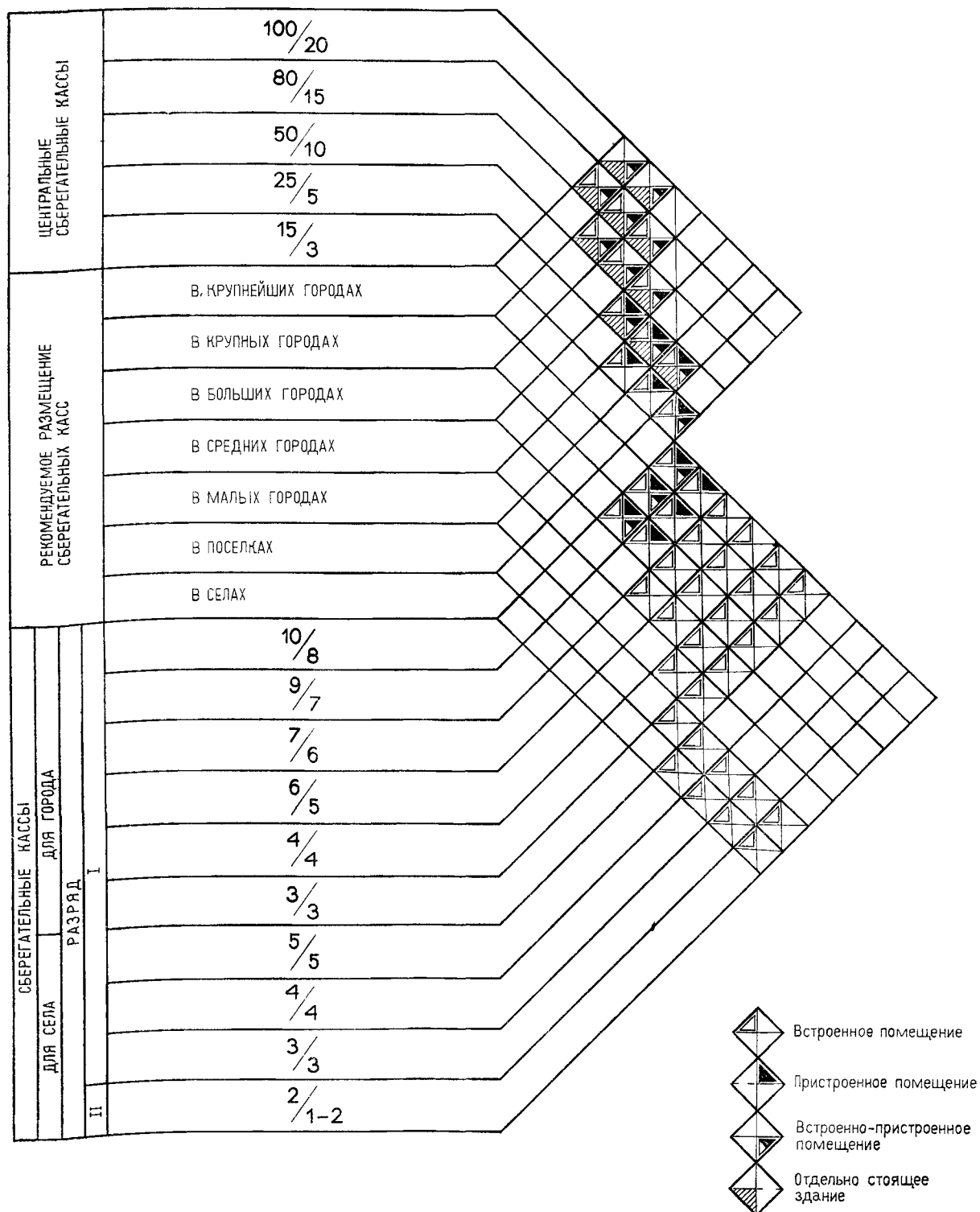
зона для клиентов в зале

----- барьер

==== связь помещений для клиентов

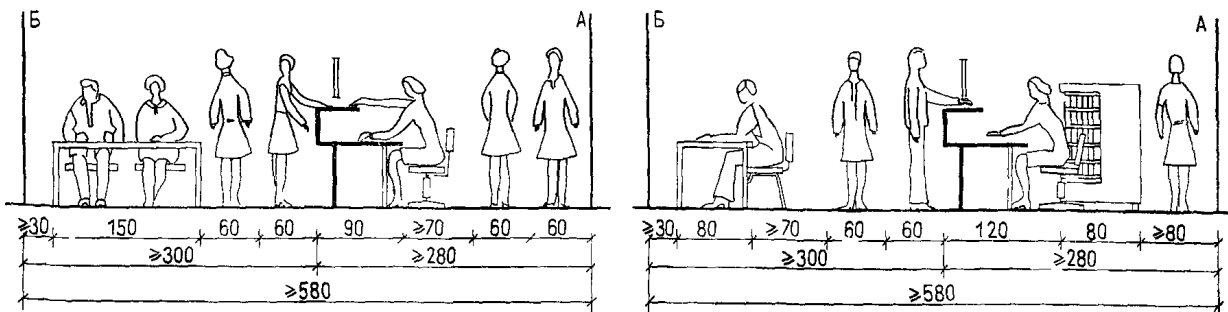
— связь помещений без допуска клиентов

СБЕРКАССЫ	РЕКОМЕНДУЕМОЕ РАЗМЕЩЕНИЕ СБЕРЕГАТЕЛЬНЫХ КАСС В НАСЕЛЕННЫХ ПУНКТАХ И ИХ РАЗМЕЩЕНИЕ В ЗДАНИИ	62
-----------	--	----



Примечание. В числителе — приведенная численность сотрудников сберкасс, в знаменателе — число рабочих окон.

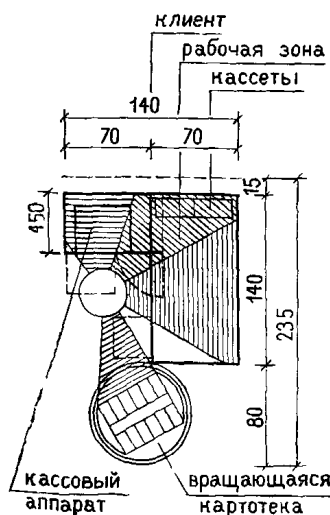
ИСХОДНЫЕ ГАБАРИТЫ



ЭРГОНОМИЧЕСКИЕ СХЕМЫ ОРГАНИЗАЦИИ РАБОЧИХ МЕСТ

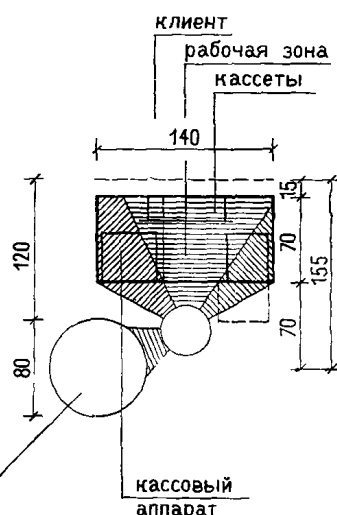
Вариант I

аппарат установлен
на тумбе, кассир
сидит боком к барьеру



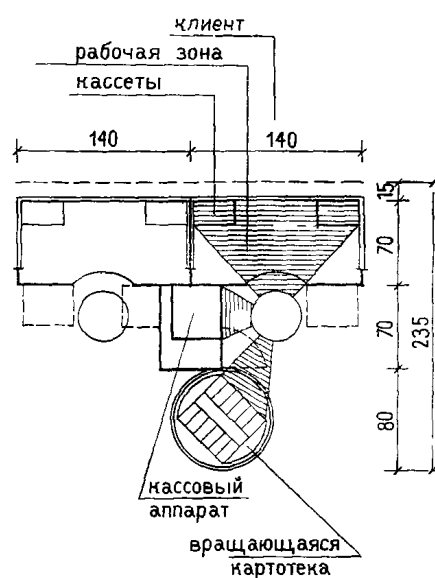
Вариант II

аппарат установлен
на столе, кассир
сидит лицом к барьеру




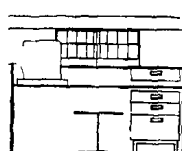
Вариант III

аппарат установлен
на тумбе, кассир
сидит лицом к барьеру



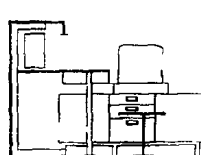
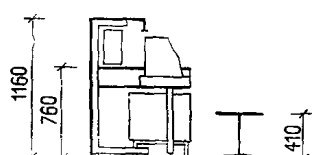
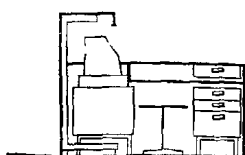
ВИД НА РАБОЧИЕ МЕСТА

фасады




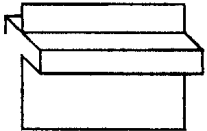
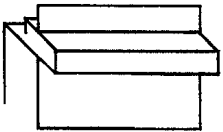
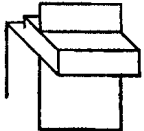
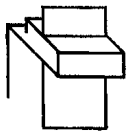
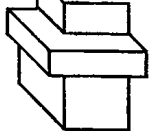
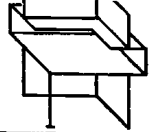
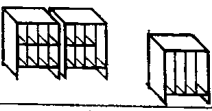
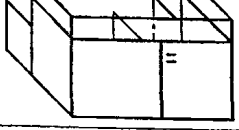

плоскость барьера

разрезы

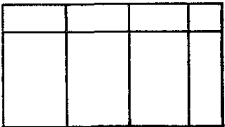
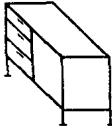
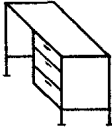
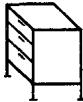
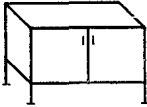
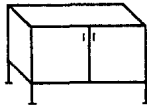
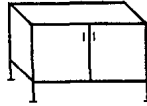
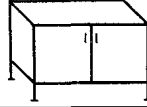
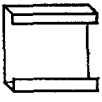
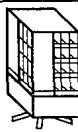


Примечание. Заштрихована зона досягаемости
А-стена, Б-световой фронт (окно)

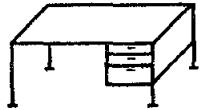
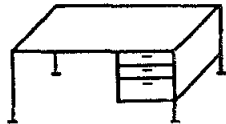
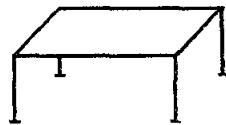
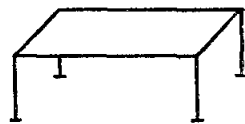
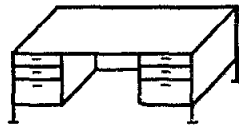
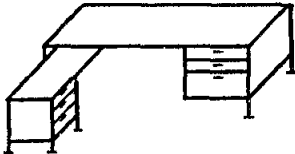
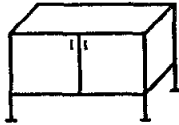


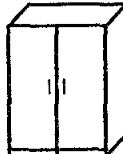
СБЕРКАССЫ	СПЕЦИАЛЬНАЯ МЕБЕЛЬ (ПРОЕКТ ВПКТИМ)	64
------------------	---	-----------

№ п.п.	Внешний вид	Наименование	Номер проекта или индекс	Габариты, мм			Назначение
				длина	ширина	высота	
1		Секция барьера без стола	ОН-9-927/1	1700	440	1680	Для установки счетной машины типа «Аскота-170» или «Искра-23»
2		То же	ОН-9-927/1А	1400	440	1680	Для установки счетной машины типа «Аскота-117» или «Искра»
3		Секция барьера со столом	ОН-9-927/2 ОН-9-927/2А	1400	440 стол 700	1680 760	Для сотрудников операционной части
4		Секция барьера доборная со столом	ОН-9-927/3	700	440 стол 700	1680 760	При различных планировках
5		То же	ОН-9-927/3А	500	440 стол 700	1680 760	То же
6		Секция барьера угловая	ОН-9-927/4	847	847	1680	В случае решения углового барьера (внешний угол)
7		То же	ОН-9-927/5	847	847	1680	То же (внутренний угол)
8		Кассеты настольные	ОН-9-927/6 ОН-9-927-6а ОН-9-927-6б	465	170	300	Для оборудования рабочих мест в операционной части
9		Кабина кассира с секцией барьера	ОН-9-927/7	1400	1600	1680	Для ограждения рабочего места кассира в операционной части
10		Секция барьера с дверью	НО-228-08 ОН-9-927/8	700 910	440 440	1680 1680	При встраивании в барьер

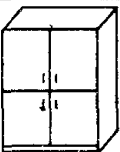




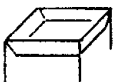
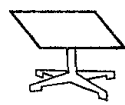
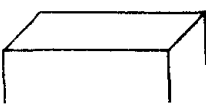
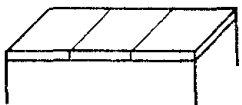

СБЕРКАССЫ	СПЕЦИАЛЬНАЯ МЕБЕЛЬ (ПРОЕКТ ВПКТИМ)	65
-----------	------------------------------------	----

№ п.п.	Внешний вид	Наименование	№ проекта или индекс	Габариты, мм			Назначение
				длина	ширина	высота	
11		Щиты монтажные (перегородка дверью)	НО-228-09	Размеры определяются по месту		1680	При необходимости сочетания изделия с барьером
12		Тумба большая двухсторонняя	ОН-9-927/10 ОН-9-927/11	800	450	560	Для установки кассового аппарата и разделения рабочих мест
13		Тумба большая односторонняя	ОН-9-927/12	800	450	560	То же
14		Тумба малая	ОН-9-927/13	400	450	560	Для установки кассового аппарата
15		Шкаф картотечный	ОН-9-927/15 Основание ОН-9-927/14	970 961	320 270	990 230	Для работников последующего контроля
16		Шкаф картотечный алфавитный	ОН-9-927/16 Основание ОН-9-927/14а	1075 1060	320 270	780 230	Для операционной части
17		Шкаф картотечный пристенный	ОН-9-927/17 Основание ОН-9-927/14а	1075 1060	320 270	780 230	То же
18		Шкаф картотечный для чистых бланков	ОН-9-927/18 Основание ОН-9-927/14а	1075 1060	320 270	780 230	Для операционной части, рабочих комнат
19		Витрина секционная	ОН-9-927/19 ОН-9-927/20 ОН-9-927/21	780 780 780	46 46 46	768 1468 2168	Для информации и рекламы
20		Вращающаяся картотека	ОН-9-927/22	560	560	1400	Для контролеров в операционной части

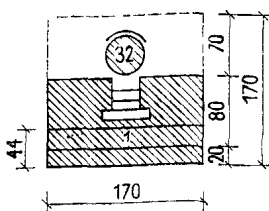
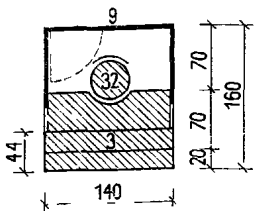
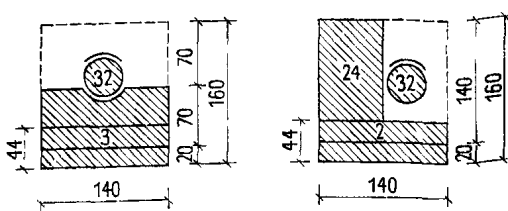
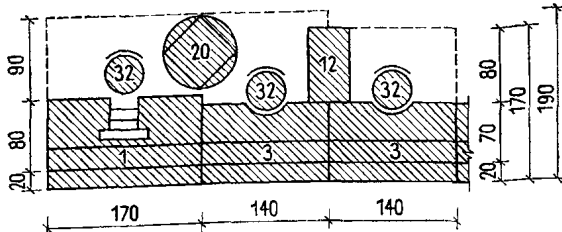
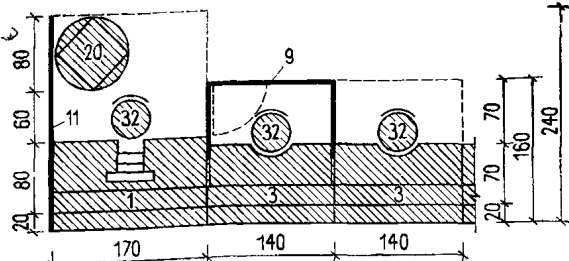
СБЕРКАССЫ	СТАНДАРТНАЯ МЕБЕЛЬ	66
-----------	--------------------	----

№ п п	Внешний вид	Наименование	№ проекта или индекс	Габариты, мм			Назначение
				длина	ширина	высота	
21		Стол для машинистки	ОР-02-234/1	1050	500	675	Для установки в приемной и рабочих комнатах
22		Стол одностумбовый	ОР-02-234/2	1200	700	730	Для рабочих комнат
23		Стол вспомогательный (малый) без тумбы	ОР-02-234/5	1200	700	730	Для установки в предкаладовых и в залах для клиентов
24		Стол вспомогательный (большой) без тумбы	ОР-02-234/5а	1500	750	730	То же
25		Стол двухтумбовый	ОР-02-234/3	1500	750	730	Для рабочих комнат
26		Стол с выдвижной приставкой	ОР-02-234/4	1500 1050	750 425	730 675	Стол-приставка Для сотрудников бухгалтерии и последующего контроля
27		Шкаф для бумаг (нижняя секция)	ОХ-01-235/2	1075	425	1005	Для рабочих комнат
28		Шкаф для бумаг (верхняя секция)	ОХ-01-235/8	1075	425	750	То же
29		Шкаф для сейфа	ОН-4-696/10	996	595	1842	Предусматривается в кабинетах для заведующего сберкассой
30		Шкаф для одежды	ОН-4-696/116	996	595	1842	Устанавливается в приемной, комнатах персонала, кабинетах

СБЕРКАССЫ	СТАНДАРТНАЯ МЕБЕЛЬ	67
-----------	--------------------	----

№ п.п.	Внешний вид	Наименование	№ проекта или индекс	Габариты, мм			Назначение
				длина	ширина	высота	
31		Шкаф для документов	ОН-4-696/11	996	400	1842	Предусматриваются в рабочих комнатах, кабинетах
32		Стул подъемно-поворотный	ОС-03-257/6А	530	530	880	Для операционной части рабочих комнат
33		Стул на металлических ножках	ОС-03-257/5	480	480	790	Устанавливаются в рабочих комнатах, зале для клиентов
34		Кресло подъемно-поворотное (на шаровых опорах)	ОС-9-899/2	680	670	920	Для кабинетов
35		Кресло на металлических ножках	ОС-9-900/3	510	600	820	Предусматривается в комнатах персонала, в зале для клиентов
36		Подставка для цветов	ОН-4-365/31 по каталогу «Стандарт»	550	550	504	Для рабочих комнат, зала
37		Стол журнальный	ОН-4-696/15	800	800	510	Устанавливается в зале для клиентов
38		То же	ОН-4-435/7	1204	554	520	То же
39		Скамья трехместная	4451-Е	1650	500	380	»
40		Подставка для ног	—	400	240	250	Для всех сотрудников

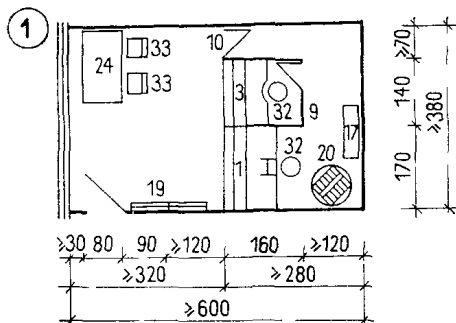
СБЕРКАССЫ	ТИПЫ РАБОЧИХ МЕСТ	68
-----------	-------------------	----

Расположение оборудования	Площадь, м ²		Рабочее место	Оборудование рабочего места
	рабочего места	рабочего места в помещении (в среднем)		
	2,89	5,02	Контролер с автоматом «Аско-та-170» или «Искра-23»	
	2,24	4,13	Кассир	
	2,24 } 2,24 }	3,88	Кассир по приему оплаты за коммунальные услуги	1. Секция барьера без стола (большой) 2. Секция барьера без стола (малый) 3. Секция барьера со столом 9. Кабина кассира 11. Щиты монтажные (перегородка с дверью) 12. Тумба большая двухсторонняя 20. Вращающаяся картотека 24. Стол вспомогательный (большой) без тумбы 32. Стул подъемно-поворотный
	3,22 } 2,66 } 2,38 }	5,02 4,13	Контролер Кассир по приему оплаты за коммунальные услуги	
	4,08 } 2,24 } 2,24 }	5,02 4,13	Контролер Кассир Кассир по приему оплаты за коммунальные услуги	

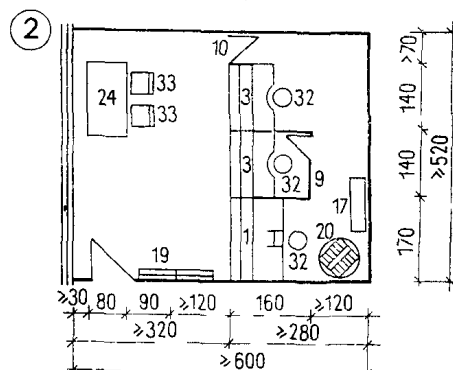
Примечание Номера позиций мебели и оборудования на листе соответствуют их порядковым номерам на листах 64—67.

С Б Е Р К А С С А Д Л Я С Е Л А

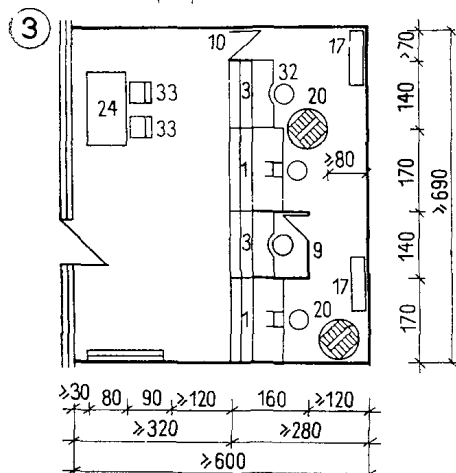
На два рабочих окна



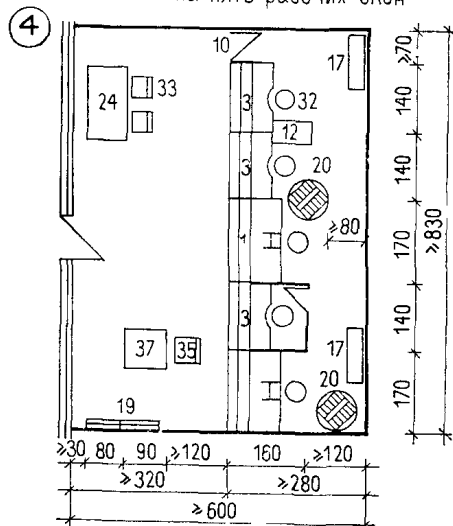
На три рабочих окна



На четыре рабочих окна

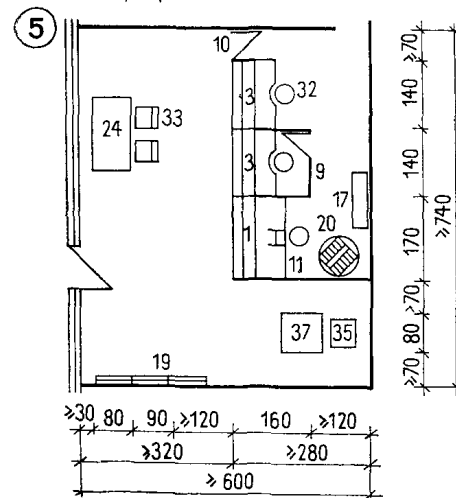


На пять рабочих окон

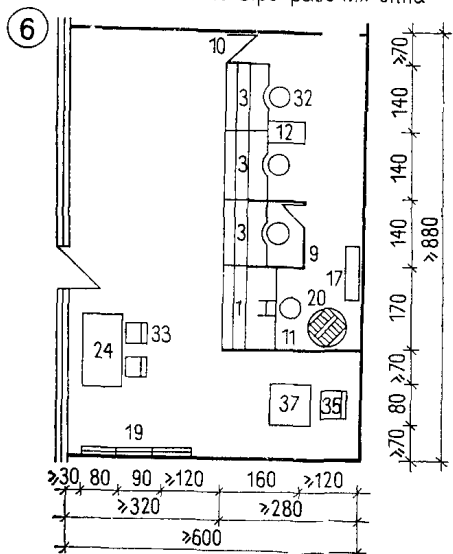


С Б Е Р К А С С А Д Л Я Г О Р О Д А

На три рабочих окна



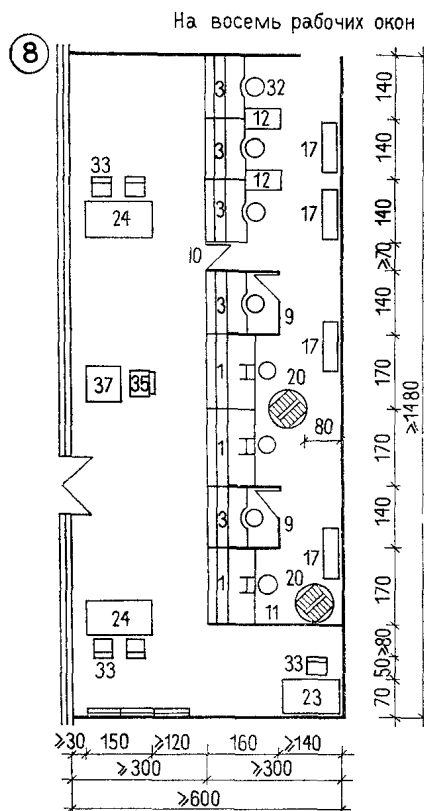
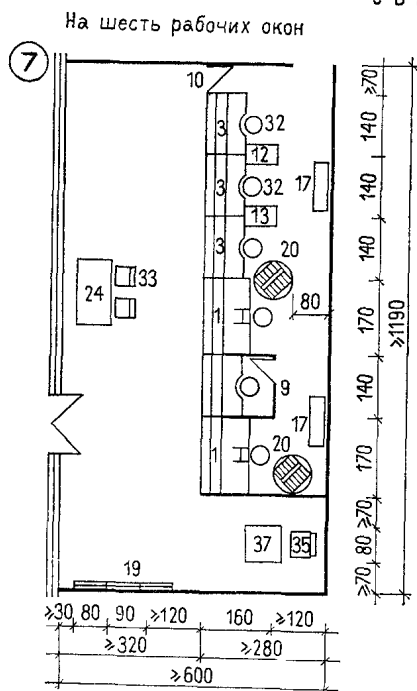
На четыре рабочих окна



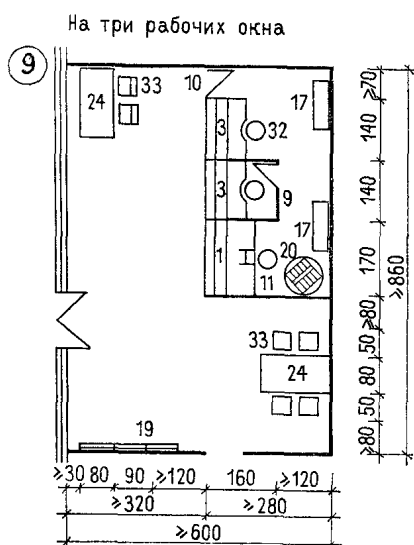
Примечания 1 Номера позиций мебели и оборудования на листе соответствуют их порядковым номерам на листах 64—67

2 Площади помещений даны на листе 70

СБЕРКАССА ДЛЯ ГОРОДА



ЦЕНТРАЛЬНАЯ СБЕРКАССА



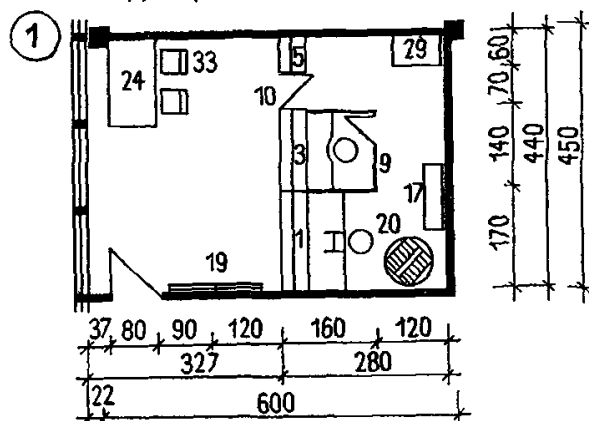
Примечания: 1. В разд. II «Помещения сберкасс» приведены габаритные и планировочные схемы только операционного зала. Планировка остальных рабочих помещений сберкасс аналогична планировке рабочих помещений учреждений Госбанка (см. листы 28—30).

2. Номера позиций мебели и оборудования на листе соответствуют их порядковым номерам на листах 64—67.

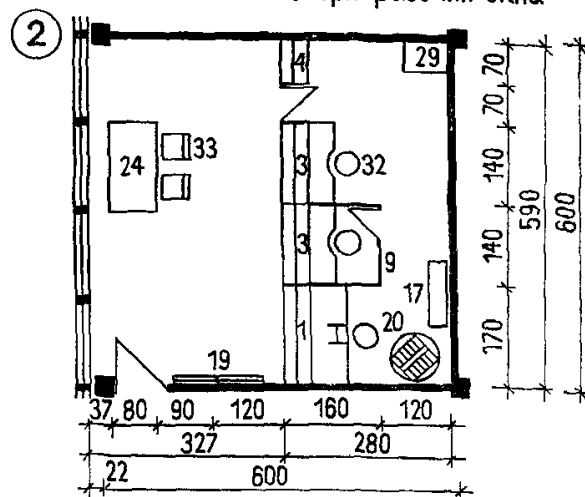
№ п.п.	Сберегательные кассы		Число рабочих окон	Площадь, м ²			Площадь операционного зала на одно рабочее окно, м ² /чел
				операционного зала	зоны для операционных работников	зоны для клиентов	
1	Для села	Разряд II	2	22,8	10,6	12,2	11,4
2			3	31,2	14,5	16,7	10,4
3			4	41,4	19,3	22,1	10,3
4			5	49,8	23,3	26,5	9,9
5	Для города	Разряд I	3	44,4	14,5	29,9	14,8
6			4	52,8	18,4	34,4	13,2
7			6	71,4	27,2	44,2	11,9
8			8	88,8	38,1	50,7	11
9	Центральная		3	51,6	14	37	17,2

СБЕРКАССА ДЛЯ СЕЛА

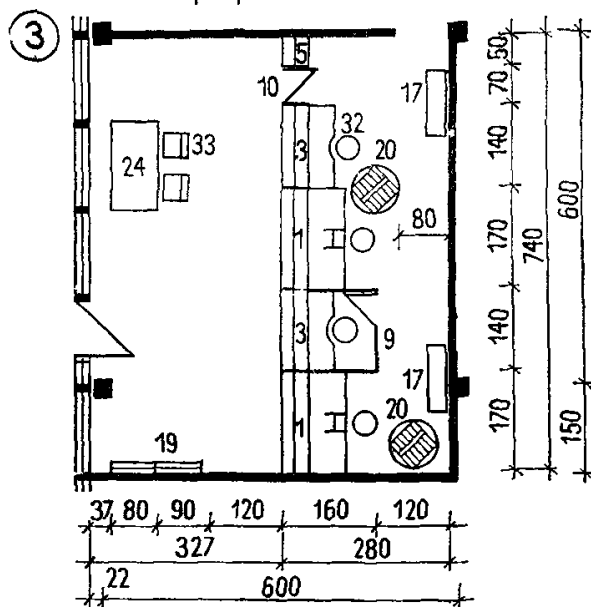
На два рабочих окна



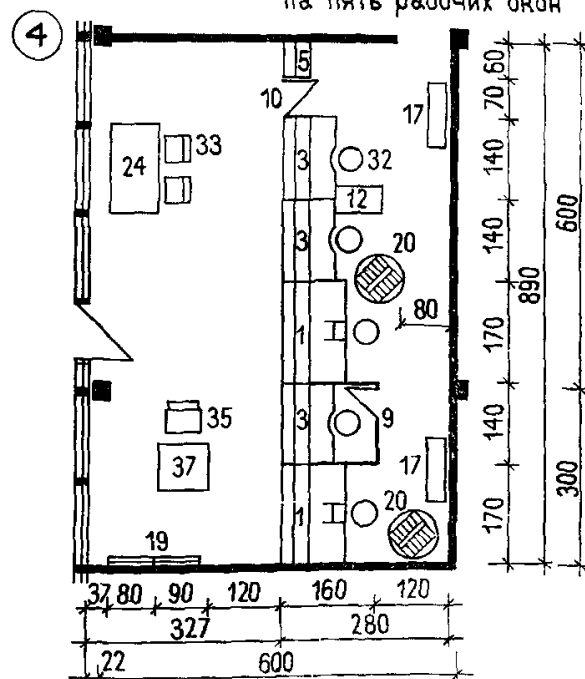
На три рабочих окна



На четыре рабочих окна

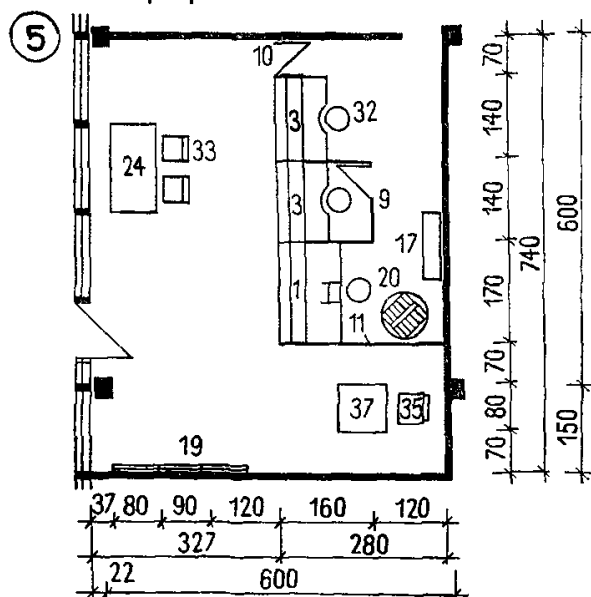


На пять рабочих окон

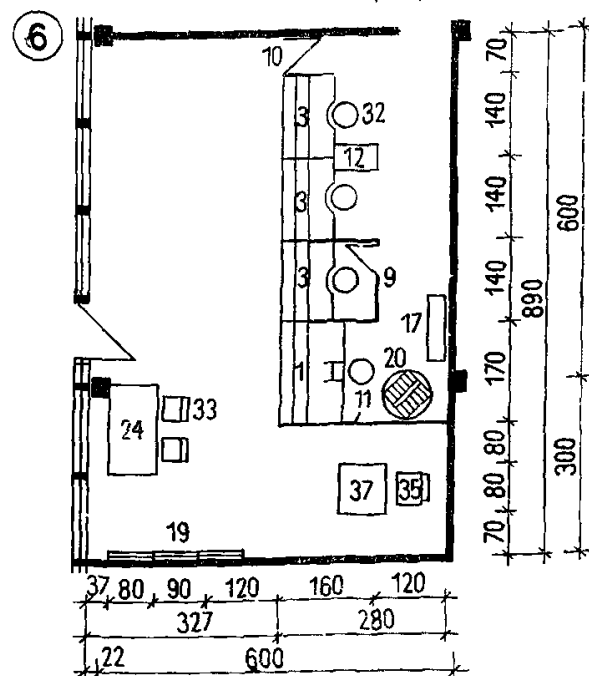


СБЕРКАССА ДЛЯ ГОРОДА

На три рабочих окна

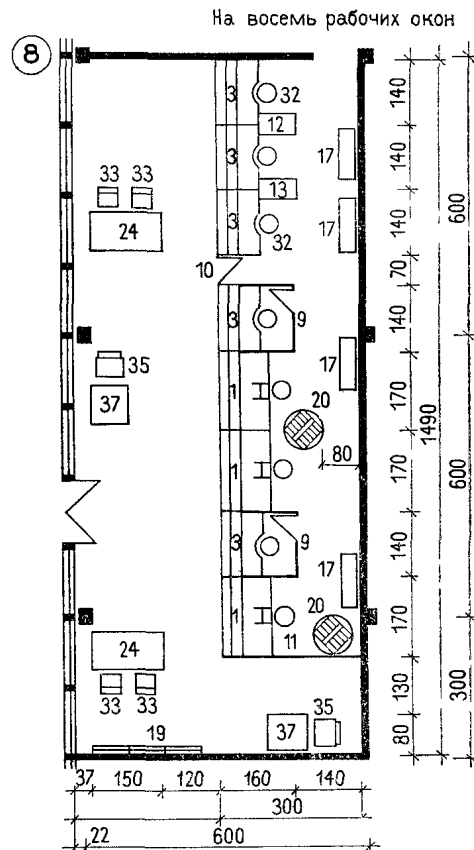
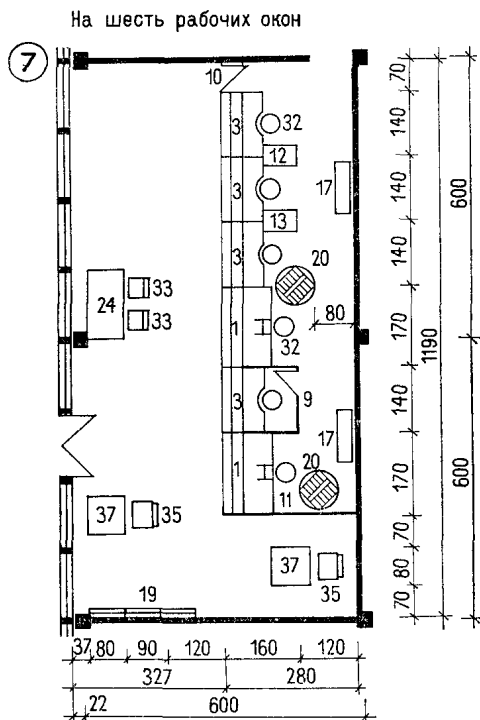


На четыре рабочих окна

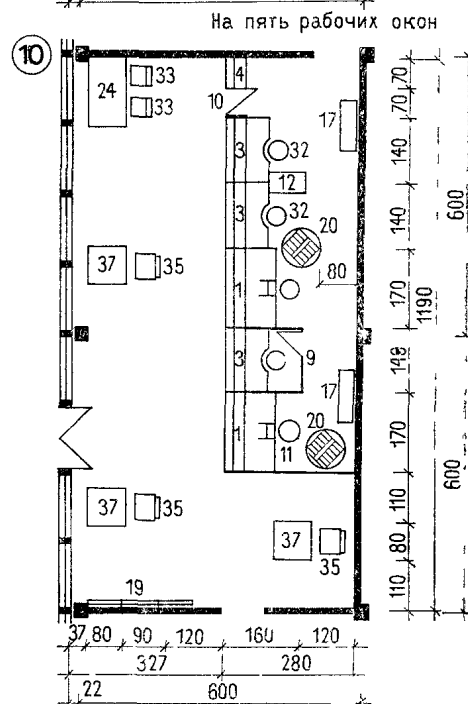
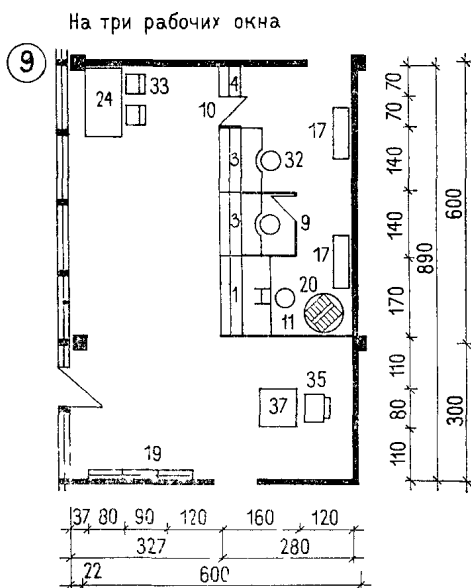


Примечания: 1. Площади помещений см. лист 74. 2. Номера позиций мебели и оборудования на листе соответствуют их порядковым номерам на листах 64—67. 3. Сберкассы для села на два и на три рабочих окна могут применяться в городе в кооперированных административных зданиях.

СБЕРКАССА ДЛЯ ГОРОДА

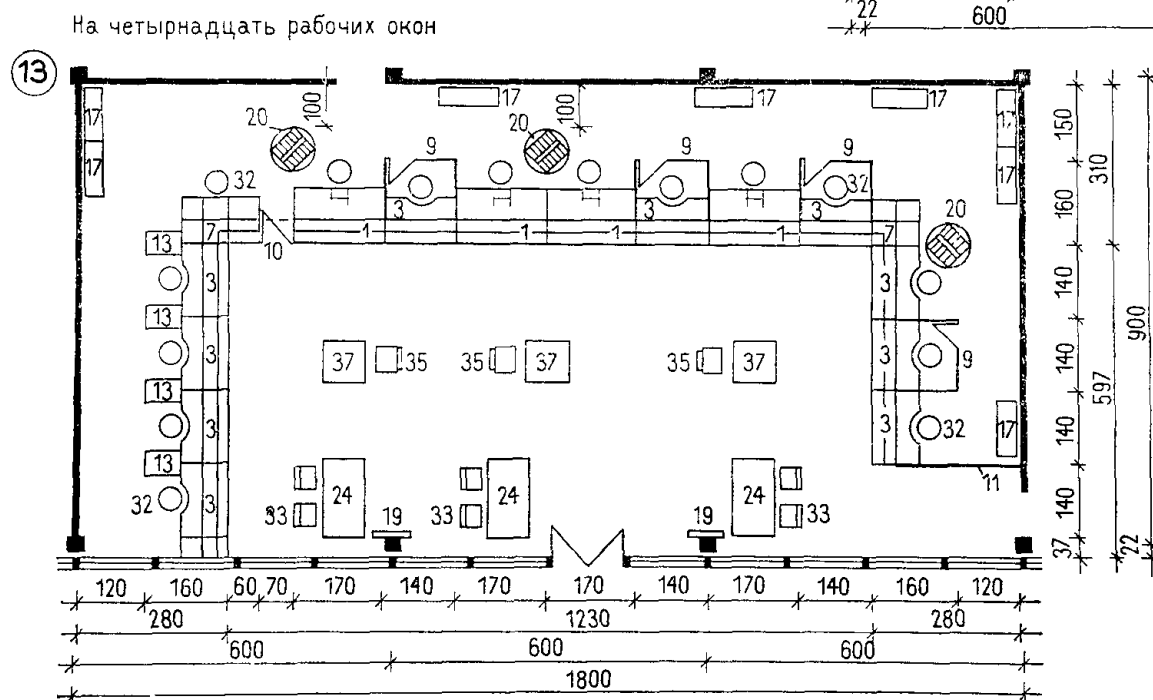
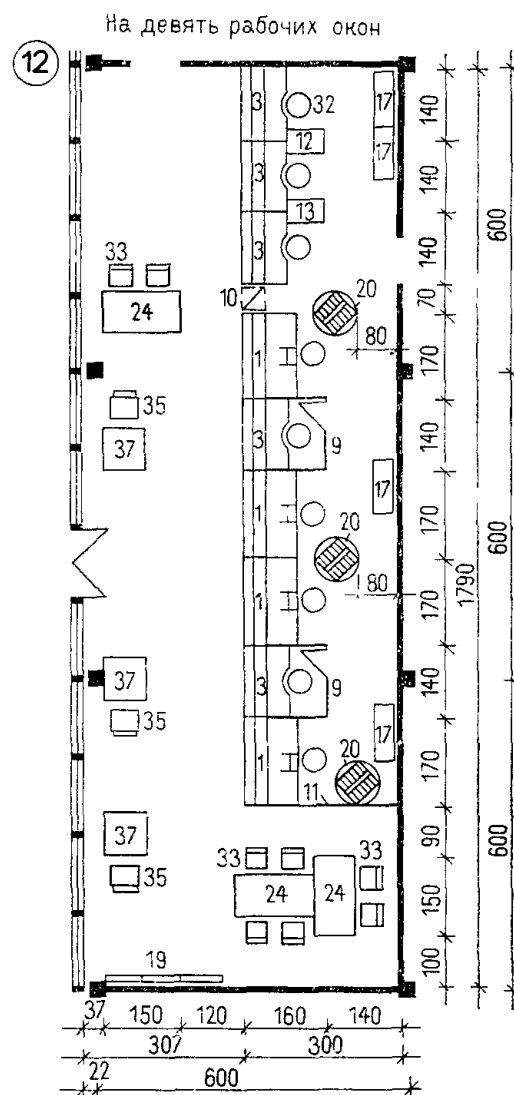
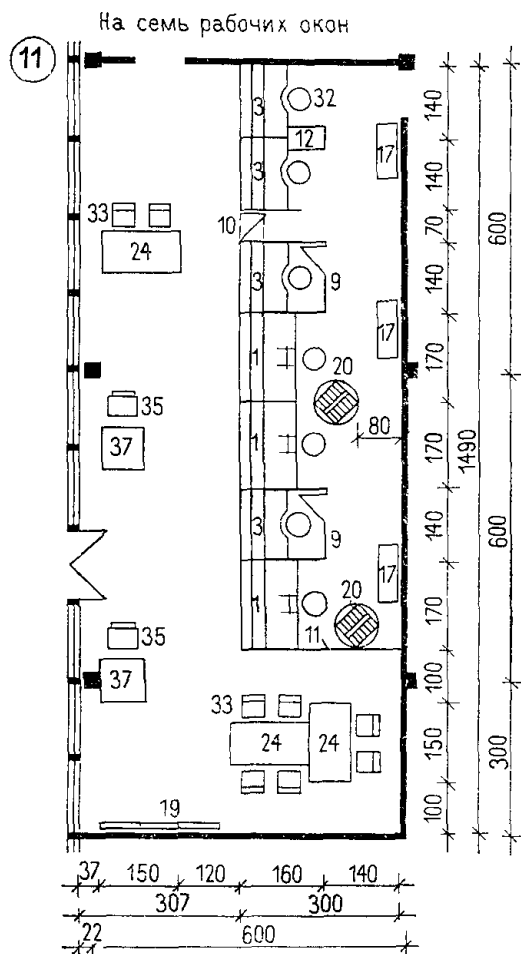


ЦЕНТРАЛЬНАЯ СБЕРКАССА



Примечания: 1. Площади помещений см. лист 74.
2. Номера позиций мебели и оборудования на листе соответствуют их порядковым номерам на листах 64—67.

ЦЕНТРАЛЬНАЯ СБЕРКАССА



Примечания: 1. Площади помещений см лист 74.

2. Номера позиций мебели и оборудования на листе соответствуют их порядковым номерам на листах 64—67.

СБЕРКАССЫ	ПЛОЩАДИ ОПЕРАЦИОННЫХ ЗАЛОВ. ПРИМЕРНЫЕ СОСТАВЫ И ПЛОЩАДИ ПОМЕЩЕНИЙ	74
------------------	--	-----------

Площади операционных залов

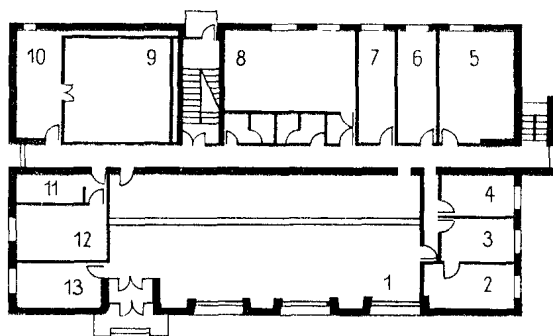
№ п.п.	Сберегательные кассы		Число рабо- чих окон	Площадь, м²			Площадь опе- рационного за- ла на одно ра- бочее окно, м²/чел.
				операционно- го зала	зоны для опе- рационных работников	зоны для клиентов	
1	Для села	Разряд II	2	26,7	12,32	14,38	13,35
2			3	35,8	16,52	19,29	11,93
3			4	44,91	20,72	24,19	11,22
4			5	54,02	24,92	29,1	10,8
5	Для города	Разряд I	3	44,91	14,56	30,35	14,97
6			4	54,02	18,48	35,54	13,5
7			6	72,23	27,16	45,07	12,03
8			8	90,44	38,4	52,04	11,3
9	Центральные		3	54,02	16,24	37,78	18
10			5	72,23	24,92	47,37	14,44
11			7	90,44	34,2	56,24	12,92
12			9	108,65	43,5	65,15	12,07
13			15	162,35	88,92	73,43	10,82

Примерные составы и площади помещений

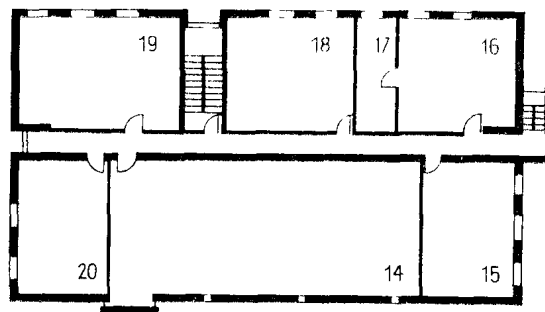
№ п.п.	Наименование помещений	Рабочая площадь помещений, м², при числе сотрудников в сберкассах (в числителе) и числе рабочих окон (в знаменателе)														
		центральные					для города					для села				
							разряд I					разряд II				
		100 2)	80 15	50 10	25 5	15 3	10 8	9 7	7 6	6 5	4 4	3 3	5 5	4 4	3 3	2 1-2
1	Операционный зал	210	165	125	75	55	90	81	72	63	54	45	54	45	36	27
2	Кладовая ценностей	30	30	20	15	15	12	10	10	10	10	10	10	10	10	—
3	Предкладовая	18	18	15	10	10	9	8	8	8	8	8	8	8	8	—
4	Кабинет заведующего	18	18	18	15	15	—	—	—	—	—	—	—	—	—	—
5	Кабинет заместителей	12	12	12	12	—	—	—	—	—	—	—	—	—	—	—
6	Приемная	12	12	12	8	—	—	—	—	—	—	—	—	—	—	—
7	Комната инспекторов	50	45	30	15	10	—	—	—	—	—	—	—	—	—	—
8	Бухгалтерия	75	60	45	28	22	—	—	—	—	—	—	—	—	—	—
9	Помещения последующего контроля	60	55	45	23	20	—	—	—	—	—	—	—	—	—	—
10	Комната коммунальной группы	70	60	40	18	10	—	—	—	—	—	—	—	—	—	—
11	Машиносчетное бюро	20	20	15	10	10	—	—	—	—	—	—	—	—	—	—
12	Комната для занятий и служебных совещаний (в том числе с персоналом подотчетных касс)	50	50	50	30	30	—	—	—	—	—	—	—	—	—	—
13	Комната персонала с гардеробной	30	30	25	12	12	10	10	10	8	8	8	8	8	8	—
14	Кладовая бланков	16	16	12	8	8	—	—	—	—	—	—	—	—	—	—
15	Архив	250	185	140	95	75	—	—	—	—	—	—	—	—	—	—
16	Кладовая хозяйственная, мебели, оборудования и инвентаря	40	35	30	25	20	16	14	12	10	8	6	12	10	8	8
17	Санитарные узлы (уборная с умывальниками в шлюзах)	9	9	6	6	3	3	3	3	3	3	3	3	3	3	—
Итого		970	820	640	405	315	140	126	115	102	91	80	95	84	73	35

ЦЕНТРАЛЬНАЯ СБЕРЕГАТЕЛЬНАЯ КАССА НА 80 СОТРУДНИКОВ

План I этажа



План II этажа



Экспликация:

- | | |
|------------------------------------|--|
| 1. Операционный зал. | 10. Предкладовая. |
| 2. Кабинет заведующего. | 11. Электрощитовая. |
| 3. Приемная. | 12. Вентиляционная камера и тепловой узел. |
| 4. Кабинет заместителей. | 13. Помещение пожарного поста и охраны. |
| 5. Хозяйственная кладовая. | 14. Архив. |
| 6. Кладовая бланков. | 15. Комната для занятий. |
| 7. Комната для механика. | 16. Комната последующего контроля. |
| 8. Комната персонала с гардеробом. | 17. Машиносчетное бюро. |
| 9. Кладовая ценностей. | 18. Комната инспекторов. |
| | 19. Бухгалтерия. |
| | 20. Комната коммунальной группы. |