

ТИПОВОЙ ПРОЕКТ
903-1-200

КОТЕЛЬНАЯ
С ТРЕМЯ КОТЛАМИ
КВ-ГМ-20
С ТРЕМЯ КОТЛАМИ
ДЕ-16-14ГМ
ЗАКРЫТАЯ СИСТЕМА ТЕПЛОСНАБЖЕНИЯ
ТОПЛИВО-ГАЗ И МАЗУТ

Альбом 8.28

19 4 63 - 12
ЦЕНА 0-68

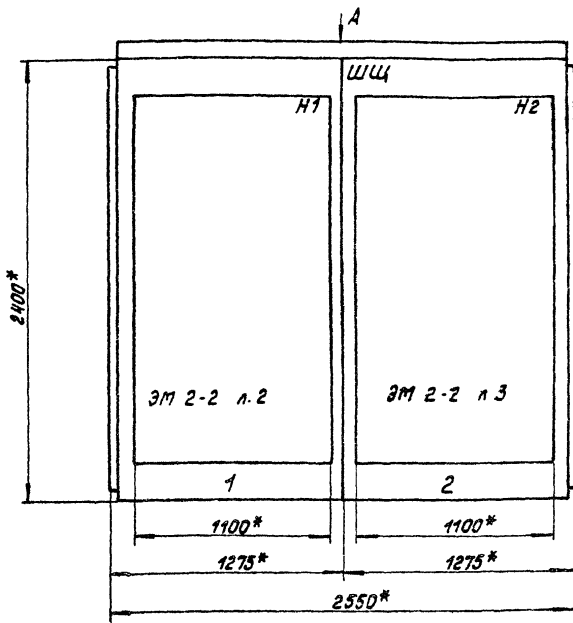
ЦЕНТРАЛЬНЫЙ ИНСТИТУТ ТИПОВОГО ПРОЕКТИРОВАНИЯ
ГОССТРОЯ СССР

Москва, А-445, Сивильная ул., 22

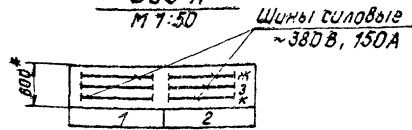
Сдано в печать $\overline{67}$ 1984 г.

Залов № 8156 Тираж 690 экз.

Вид спереди
Двери не показаны



Вид А
М 7:50



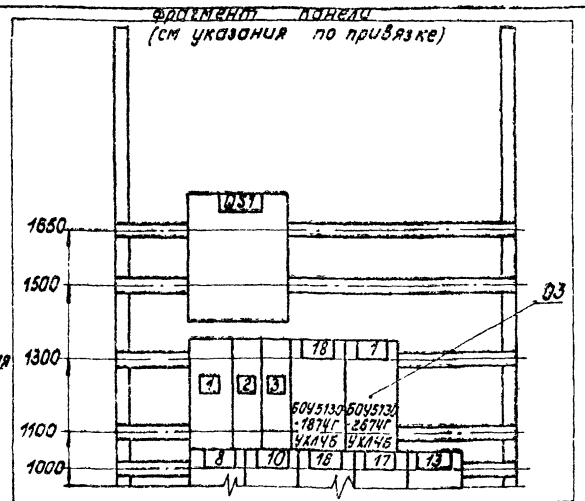
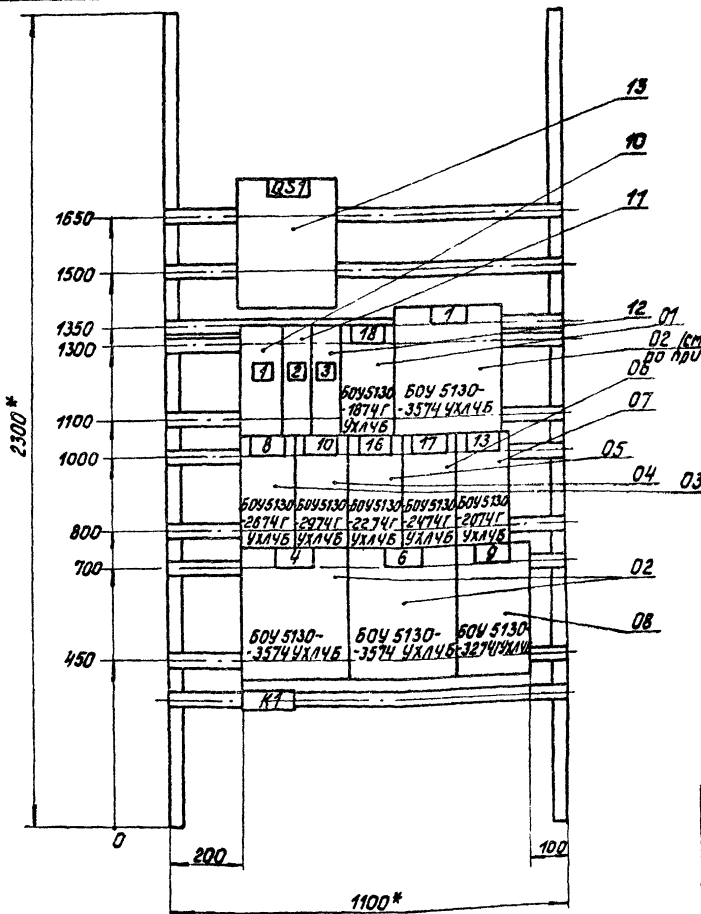
- 1.* Размеры для справок.
2. Неуказанные предельные отклонения размеров по
3. В контуре таблиц и аппаратов указаны номера надписей по перечню надписей.
4. Щит одностороннего обслуживания.

Секция	Масса

Привязан
Инв. №

ТЛ 903-1-200	-ЭМ 2-2	Стадия	Масса	Масштаб
				1:20
		Лист 1	Листов 3	
	Щит защищенный ЩЦ			ЛАТГИПРОПРОМ
	Общий вид			

Формат А3



Указания по привязке
При привязке проекта 903-1-206 заменить для двигателя 1 блок поз. 02 на блок поз. 03 и установить, как показано на фрагменте панели.

Привязан
Инв. №

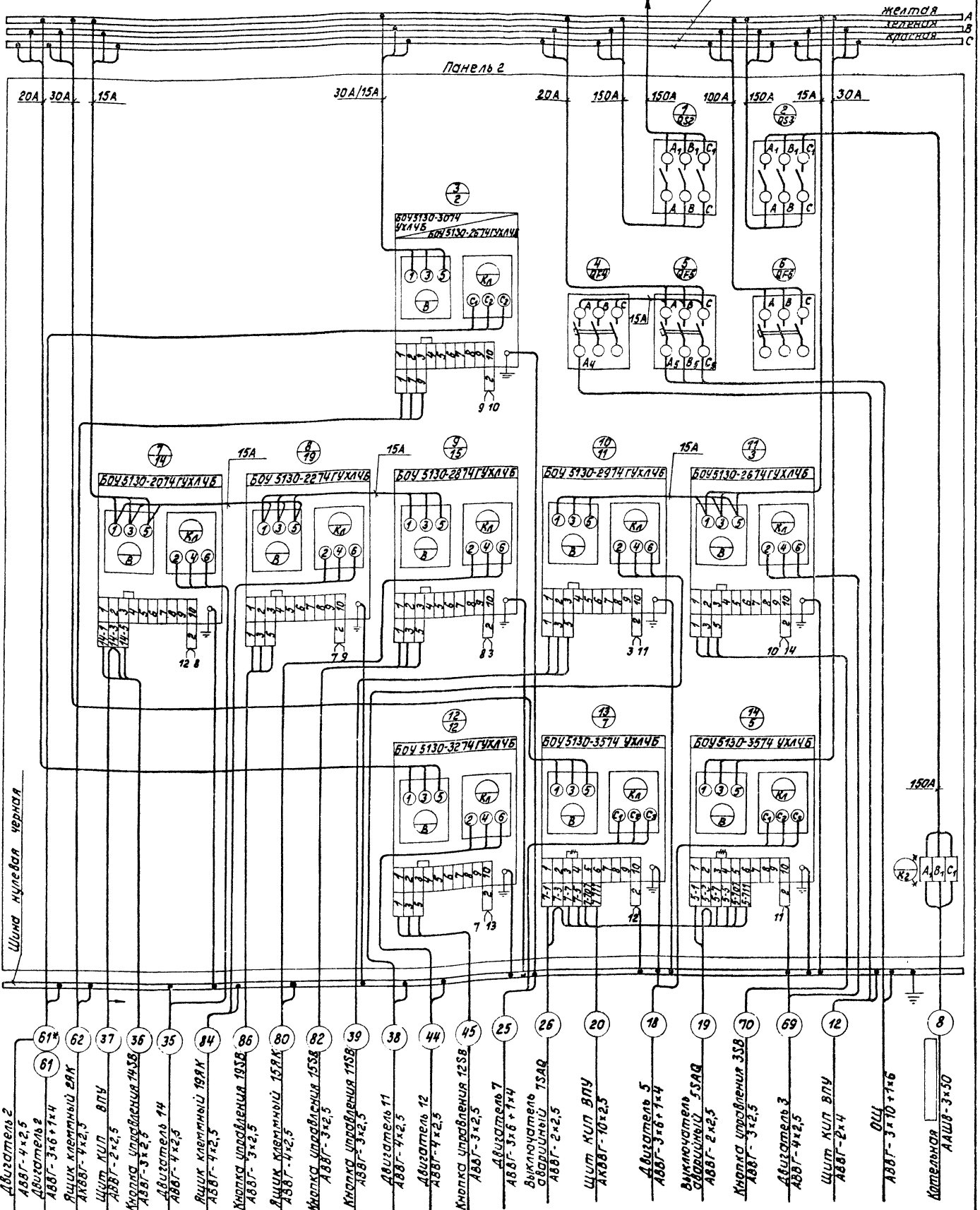
Панель 1 (Набор 1)	ТЛ 903-1-200	-ЭМ 2-2	Стадия	Масса	Масштаб
					1:10
			Лист 2	Листов	
		Щит защищенный ЩЦ			ЛАТГИПРОПРОМ
		Общий вид			

Вид спереди

К шинам над панелью 1

Шины силовые - 380В, 150А

Желтая А
Зеленая В
Красная С



Шина нулевая верхняя

- 61* Двигатель 2 АBBГ-4x2,5
- 62 Двигатель 2 АBBГ-3x6+1x4
- 37 Ящик клеммный 2ЯК АХBBГ-4x2,5
- 36 Щит КИП ВПУ АBBГ-2x2,5
- 35 Кнопка управления 14СВ АBBГ-3x2,5
- 34 Двигатель 14 АBBГ-4x2,5
- 86 Ящик клеммный 19ЯК АBBГ-4x2,5
- 80 Кнопка управления 19СВ АBBГ-3x2,5
- 82 Ящик клеммный 15ЯК АBBГ-4x2,5
- 39 Кнопка управления 15СВ АBBГ-3x2,5
- 38 Двигатель 11 АBBГ-4x2,5
- 44 Двигатель 12 АBBГ-4x2,5
- 45 Кнопка управления 12СВ АBBГ-3x2,5
- 25 Двигатель 7 АBBГ-3x6+1x4
- 26 Выключатель обводный Т5АQ АBBГ-2x2,5
- 20 Щит КИП ВПУ АХBBГ-10x2,5
- 18 Двигатель 5 АBBГ-3x6+1x4
- 19 Выключатель обводный Т5АQ АBBГ-2x2,5
- 70 Кнопка управления 3СВ АBBГ-3x2,5
- 69 Двигатель 3 АBBГ-4x2,5
- 12 Щит КИП ВПУ АBBГ-2x4
- 8 АBBГ-3x10+1x6
- Кательная ААШВ-3x30

Щкаф панели 2 (набор 2)

- Демонтировать

Указания по привязке

1. При привязке проектов 903-1-200, 903-1-202, 903-1-204 вычеркнуть данные, указанные в знаменателе и кабель №61*
2. При привязке проекта 903-1-206 вычеркнуть данные, указанные в числителе и кабель №461.
3. В прямоугольнике проставить источник питания в зависимости от № типового проекта.

		ТП 903-1-200		-ЗМ2-4	
				Страна: Москва	
Привязан		Щит защищенный ЩЦ		Лист 2	
Изм. №		Схема соединений		Листов	
				ЛАТГИПРОПРОМ	