



ПРАВИТЕЛЬСТВО МОСКВЫ  
ДЕПАРТАМЕНТ ЭКОНОМИЧЕСКОЙ ПОЛИТИКИ  
И РАЗВИТИЯ ГОРОДА МОСКВЫ

РАСПОРЯЖЕНИЕ

13 декабря 2010 г.

№ 88-Р

**Об утверждении сметных нормативов,  
коэффициентов пересчета сметной  
стоимости строительства объектов  
государственного заказа в текущий  
уровень цен**

В соответствии с решениями, принятыми на заседании Межведомственного совета по ценовой политике в строительстве при Правительстве Москвы от 13.12.2010 г. № МВС-12-10.

1. Утвердить и ввести в действие с 1 декабря 2010 года:

1.1. Обобщенный индекс изменения стоимости строительно-монтажных работ в декабре 2010 года в связи с инфляционными процессами в размере 1,0128.

1.2. Сборник коэффициентов пересчета стоимости строительства, определенной в нормах и ценах ТСН-2001, в текущий уровень цен декабря 2010 года. Сборник № 12/2010 (выпуск 51).

1.3. Сборник коэффициентов пересчета стоимости строительства, определенной в нормах и ценах МТСН 81-98, в текущий уровень цен декабря 2010 года. Сборник № 12/2010-98 (выпуск 116).


1.4. Сборник показателей ремонтно-строительных работ в текущем уровне цен декабря 2010 г. (выпуск 115) и показатели стоимости работ для жилищно-коммунального хозяйства в текущем уровне цен.

1.5. Сборник показателей стоимости строительно-монтажных работ в текущем уровне цен декабря 2010 г. (выпуск 106).

1.6. Сборник показателей стоимости эксплуатации строительных машин в текущем уровне цен декабря 2010 года, выпуск 12/2010.

1.7. Сборник «Показатели стоимости объектов и видов (комплексов) работ для строительства в Москве» (Глава 18 ТСН-2001) в базисном и текущем уровне цен декабря 2010 г., выпуск 12.

1.8. Индексы изменения стоимости оборудования в текущем уровне цен I квартала 2011 года к базисному уровню цен 1998 года (приложение № 1).



1.9. Индексы изменения стоимости оборудования в текущем уровне цен I квартала 2011 года к базисному уровню цен 2000 года (приложение № 2).

1.10. Нормы накладных расходов и сметной прибыли на 2011 год (приложение № 3).

1.11. «Сборник средних сметных цен на оборудование, мебель, инвентарь и принадлежности», ч. I «Оборудование зданий отрасли «Образование»» в текущих ценах декабря 2010 г. (Глава 13 ТСН-2001).

1.12. Сборник 20 «Укрупненные показатели стоимости технического обслуживания оборудования и инженерных систем объектов отрасли «Образование»» в текущих ценах декабря 2010 г. (Глава 14 ТСН-2001).

1.13. Сборник Дополнений № 18 к ТСН-2001.

1.14. Сборник Дополнений № 45 к МТСН 81-98.


1.15. Сборник Дополнений № 40 к элементарным сметным нормам в составе МТСН 81-98.

2. Утвердить для применения при расчетах за выполненные работы в пределах цены заключенных контрактов коэффициенты пересчета к нормам и расценкам главы 3 «Строительные работы» Сборника 29 «Тоннели и метрополитены» на сооружение верхнего строения пути на шпалах из композиционного материала (3.29-500-1 – 3.29-500-8; 3.29-503-1 – 3.29-503-2; 3.29-504-1 – 3.29-504-2; 3.29-505-1 – 3.29-505-2; 3.29-506-1 – 3.29-506-2; 3.29-507-1; 3.29-510-1 – 3.29-510-2) базового уровня ТСН-2001 в уровень цен декабря 2009 года, апреля и мая 2010 года.

3. Признать утратившим силу «Временной методики формирования начальной (максимальной) цены государственного контракта для проведения конкурса (аукциона) по выбору генерального проектировщика» и отменить пункт 2 распоряжения Департамента экономической политики и развития города Москвы от 4.07.2008 г. № 17-Р.

3. Контроль за выполнением настоящего распоряжения оставляю за собой.

И.о. Руководителя Департамента



М.Е. Оглоблина

Приложение № 1  
к распоряжению Департамента  
экономической политики и разтия  
города Москвы  
от 13.12.2010 № 88-Р

**ИНДЕКСЫ**  
**изменения стоимости оборудования в текущем уровне цен**  
**I квартала 2011 года**  
**к базисному уровню цен 1998 года**

Таблица 1

№ п/п	Отрасль	Индекс
1	2	3
1.	Экономика в целом (прочие отрасли хозяйства: административные здания, военкоматы, КПП и т.д.)	4,63
2.	Электроэнергетика	5,1
3.	Нефтеперерабатывающая промышленность	7,98
4.	Промышленность строительных материалов	4,95
5.	Легкая промышленность	4,56
6.	Пищевая промышленность	5,00
7.	Сельское хозяйство	4,26
8.	Транспорт	4,87
9.	Связь	3,82
10.	Строительство	4,95
11.	Торговля и общественное питание	4,97
12.	Жилищное строительство (включая внутриквартальные трансформаторные подстанции, тепловые пункты и т.д.)	4,68
13.	Непроизводственная сфера (культура, образование, здравоохранение, физкультура), объекты коммунального хозяйства (в том числе мусоросжигательные и мусороперерабатывающие заводы)	4,28
14.	Бытовое обслуживание населения	5,15

**ИНДЕКСЫ**  
**изменения стоимости оборудования в текущем уровне цен**  
**I квартала 2011 года**  
**к базисному уровню цен 1998 года**

Таблица 2

№ п/п	Отрасль	Индекс
1	2	3
1.	Экономика в целом	4,63
2.	Сельское хозяйство, охота и предоставление услуг в этих областях	4,26
3.	Производство пищевых продуктов, включая напитки	5,00
4.	Текстильное производство	4,56
5.	Обработка древесины и производство изделий из дерева и пробки, кроме мебели	4,76
6.	Издательская и полиграфическая деятельность, тиражирование записанных носителей информации	4,28
7.	Производство кокса и нефтепродуктов	7,98
8.	Химическое производство	7,98
9.	Производство прочих неметаллических минеральных продуктов	7,63
10.	Металлургическое производство	5,51
11.	Производство готовых металлических изделий	5,26
12.	Производство офисного оборудования и вычислительной техники	4,72
13.	Производство электрических машин и электрооборудования	4,72
14.	Производство аппаратуры для радио, телевидения и связи	4,8
15.	Производство изделий медицинской техники, средств измерений, оптических приборов и аппаратуры, часов	4,8
16.	Производство автомобилей, прицепов и полуприцепов	4,83
17.	Производство, передача и распределение электроэнергии, газа, пара и горячей воды	5,1
18.	Сбор, очистка и распределение воды	5,3
19.	Строительство	4,95
20.	Оптовая торговля, включая торговлю через агентов, кроме торговли автотранспортными средствами и мотоциклами	4,97

Всего: 4,97

(подпись)

(подпись)


21.	Розничная торговля, кроме торговли автотранспортными средствами и мотоциклами; ремонт бытовых изделий и предметов личного пользования	4,97
22.	Деятельность гостиниц и ресторанов	5,73
23.	Деятельность сухопутного транспорта	4,87
24.	Деятельность водного транспорта	4,79
25.	Деятельность воздушного транспорта	4,91
26.	Связь	3,82
27.	Финансовое посредничество	5,08
28.	Страхование	5,08
29.	Операции с недвижимым имуществом	4,93
30.	Предоставление прочих видов услуг	5,15
31.	Обязательное социальное обеспечение	4,17
32.	Образование	4,23
33.	Здравоохранение и предоставление социальных услуг	4,28
34.	Удаление сточных вод, отходов и аналогичная деятельность	5,28
35.	Деятельность по организации отдыха и развлечений, культуры и спорта	4,3

Приложение № 2  
к распоряжению Департамента  
экономической политики и развития  
города Москвы  
от 13.12.2010 № 88-Р

**ИНДЕКСЫ**  
**изменения стоимости оборудования в текущем уровне цен**  
**I квартала 2011 года**  
**к базисному уровню цен 2000 года**

Таблица 1

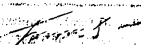
№ п/п	Отрасль	Индекс
1	2	3
1.	Экономика в целом (прочие отрасли хозяйства: административные здания, военкоматы, КПП и т.д.)	2,44
2.	Электроэнергетика	2,78
3.	Нефтеперерабатывающая промышленность	2,66
4.	Промышленность строительных материалов	2,65
5.	Легкая промышленность	2,51
6.	Пищевая промышленность	2,72
7.	Сельское хозяйство	2,67
8.	Транспорт	2,57
9.	Связь	2,06
10.	Строительство	2,61
11.	Торговля и общественное питание	2,47
12.	Жилищное строительство (включая внутриквартальные трансформаторные подстанции, тепловые пункты и т.д.)	2,58
13.	Непроизводственная сфера (культура, образование, здравоохранение, физкультура), объекты коммунального хозяйства (в том числе мусоросжигательные и мусороперерабатывающие заводы)	2,33
14.	Бытовое обслуживание населения	2,69



**ИНДЕКСЫ**  
**изменения стоимости оборудования в текущем уровне цен**  
**I квартала 2011 года**  
**к базисному уровню цен 2000 года**

Таблица 2

№ п/п	Отрасль	Индекс
1	2	3
1.	Экономика в целом	2,44
2.	Сельское хозяйство, охота и предоставление услуг в этих областях	2,67
3.	Производство пищевых продуктов, включая напитки	2,72
4.	Текстильное производство	2,51
5.	Обработка древесины и производство изделий из дерева и пробки, кроме мебели	2,50
6.	Издательская и полиграфическая деятельность, тиражирование записанных носителей информации	2,33
7.	Производство кокса и нефтепродуктов	2,66
8.	Химическое производство	2,66
9.	Производство прочих неметаллических минеральных продуктов	2,58
10.	Металлургическое производство	2,89
11.	Производство готовых металлических изделий	2,75
12.	Производство офисного оборудования и вычислительной техники	2,48
13.	Производство электрических машин и электрооборудования	2,48
14.	Производство аппаратуры для радио, телевидения и связи	2,59
15.	Производство изделий медицинской техники, средств измерений, оптических приборов и аппаратуры, часов	2,55
16.	Производство автомобилей, прицепов и полуприцепов	2,54
17.	Производство, передача и распределение электроэнергии, газа, пара и горячей воды	2,78
18.	Сбор, очистка и распределение воды	2,76
19.	Строительство	2,61
20.	Оптовая торговля, включая торговлю через агентов, кроме торговли автотранспортными средствами и мотоциклами	2,47

  
 \_\_\_\_\_  
 \_\_\_\_\_

21.	Розничная торговля, кроме торговли автотранспортными средствами и мотоциклами; ремонт бытовых изделий и предметов личного пользования	2,47
22.	Деятельность гостиниц и ресторанов	2,96
23.	Деятельность сухопутного транспорта	2,57
24.	Деятельность водного транспорта	2,52
25.	Деятельность воздушного транспорта	2,59
26.	Связь	2,06
27.	Финансовое посредничество	2,65
28.	Страхование	2,65
29.	Операции с недвижимым имуществом	2,57
30.	Предоставление прочих видов услуг	2,69
31.	Обязательное социальное обеспечение	2,27
32.	Образование	2,3
33.	Здравоохранение и предоставление социальных услуг	2,33
34.	Удаление сточных вод, отходов и аналогичная деятельность	2,71
35.	Деятельность по организации отдыха и развлечений, культуры и спорта	2,34

100-443888-100

№№ пп.	Виды строительно-монтажных работ	Накладные расходы	Сметная прибыль
1	2	3	4
	<b>Эксплуатация строительных машин</b>	106	72
	<b>I. Строительные и монтажные работы</b>		
1	<b>Земляные работы, выполняемые:</b>		
1.01	Механизированным способом	104	57
1.02	Вручную	96	45
2	Буровзрывные работы	133	62
3	Свайные работы	136	85
4	Закрепление грунтов, опускные колодцы	77	62
5	Бетонные, железобетонные конструкции монолитные	104	74
6	Бетонные и железобетонные конструкции сборные	143	64
7	Комплекс работ по монтажу конструкций крупнопанельных жилых домов, возводимых ДСК		
7.01	Нулевой цикл, подземная часть	140	69
7.02	Надземная часть	153	112
8	Конструкции из кирпича и блоков	104	45
9	Металлические конструкции	79	57
10	Деревянные конструкции	99	45
11	Полы	99	45
12	Кровли	99	45
13	Защита строительных конструкций и оборудования от коррозии	96	45
14	Конструкции в сельском строительстве (строительство теплиц)	96	45
15	Отделочные работы (малярные, штукатурные, стекольные, облицовочные, обойные, лепные)	102	45

№№ пп.	Виды строительно-монтажных работ	Накладные расходы	Сметная прибыль
1	2	3	4
16	Санитарно-технические работы внутрен- ние (трубопроводы, водопровод, канализа- ция, отопление, газоснабжение, венти- ляция и кондиционирование воздуха)	115	53
17	Наружные сети водопровода, канализа- ции, теплоснабжения, газопровода	121	63
18	Теплоизоляционные работы	89	45
19	Автомобильные дороги	147	61
19.1	Тротуары, дорожки и площадки	122	45
20	Железные дороги	109	68
21	Мосты, трубы и путепроводы	107	72
22	Городские транспортные тоннели и под- земные переходы	119	45
23	Метрополитен		
23.1	Закрытый способ работ	141	58
23.2	Открытый способ работ	120	50
24	Линии электропередачи	104	45
25	Сооружения связи	102	45
26	Прокладка и монтаж сетей связи	102	45
27	Монтаж радиотелевизионного оборудо- вания	102	45
28	Берегоукрепительные работы, гидротех- нические сооружения	102	62
29	Промышленные печи, трубы	100	71
30	Озеленение	117	54
31	Монтаж оборудования	77	45
31.1	Монтаж электротехнических установок	102	45
32	Пусконаладочные работы	77	45
33	Другие строительные работы	96	45
	<b>II. Ремонтно-строительные работы</b>		
34.	Земляные работы, выполняемые ручным способом	83	45
35.	Бетонные и железобетонные монолитные конструкции	77	45
36.	Бетонные и железобетонные сборные конструкции	126	45
37.	Металлические конструкции	77	45
38.	Деревянные конструкции	96	45
39.	Полы	95	45
40.	Кровли	95	45

№№ пп.	Виды строительно-монтажных работ	Накладные расходы	Сметная прибыль
1	2	3	4
41.	Отделочные работы: малярные, штукатурные, стеклольные, обойные, облицовочные	91	45
42.	Сантехнические работы – внутренние (трубопроводы, водопровод, канализация, отопление, газоснабжение, вентиляция и кондиционирование воздуха)	100	45
43.	Электромонтажные работы	87	45
43.1	Монтажные работы	77	45
44.	Наружные сети водопровода, канализации, теплоснабжения, газопровода	106	45
45.	Дорожные работы	128	45
46.	Другие ремонтно-строительные работы (усиление конструкций, кладка стен из штучных материалов, устройство лесов и др.)	83	45
47.	Разборка конструкций и систем инженерного оборудования зданий и сооружений	77	45
48.	Озеленение	102	45
	<b>III. Реставрационно-восстановительные работы по памятникам истории и культуры</b>		
49.	Архитектурно-художественные и декоративно-прикладные работы	100	45
50.	Кровли	95	45
51.	Конструкции из камня и кирпича	83	45
52.	Металлические конструкции и изделия	77	45
53.	Деревянные конструкции и изделия	96	45

МАТЕРИАЛЫ  
 ПОСЛУЖИЛИ  
 СЛУЖЕБНЫМ ЦЕЛЯМ  
 2014