

ТИПОВОЙ ПРОЕКТ 903-2-15

Установка мазутоснабжения  $Q=22$  м<sup>3</sup>/ч,  $P=25(10)$  кгс/см<sup>2</sup>  
с наземными металлическими резервуарами 2х2000(3000) м<sup>3</sup>

Альбом УП, часть I

стр. 1-39

С м е т н

Общая часть

ТИПОВОЙ ПРОЕКТ 903-2-15

Установка мазутоснабжения  $Q=22$  м<sup>3</sup>/ч,  $P=25(10)$  кгс/см<sup>2</sup> с наземными  
металлическими резервуарами 2х2000 (3000) м<sup>3</sup>

Альбом УЦ, часть I

Общая часть

Стр. 1 ÷ 39

Сметная стоимость в тыс.руб.	Тип резервуаров							
	2 х 2000		2 х 3000		2 х 2000		2 х 300	
	Вариант панельных ограждающих конструк- ций				Вариант кирпичных ограждающих конструк- ций			
	Для районов с расчётной температурой наружного воздуха							
	- 30°	- 40°	- 30°	- 40°	- 30°	- 40°	- 30°	- 40°
Общая	331,95	332,24	342,69	342,98	330,88	331,24	341,62	341,89
Строительно-монтаж- ных работ	297,47	297,76	308,32	308,61	296,40	296,76	307,25	307,52

Разработан  
проектным институтом "Латгипропром"  
Госстроя Латвийской ССР

Утвержден и введен в действие  
институтом "Латгипропром" Госстроя ЛССР

Приказ № 246 от 21 ноября 1980 г.

Директор института

Главный инженер проекта

Начальник отдела смет и

Ю.Олексеевко

А.Думан

В.Ворожцова

## ОГЛАВЛЕНИЕ

№ п/п	Наименование	Стр.
I	2	3
1	Пояснительная записка	3
2	Сводная смета № I. Вариант с резервуарами 2х2000 м3 и мазутонасосной с панельными стенами при расчетной температуре наружного воздуха - 30°	6
3	Сводная смета № 2. Вариант с резервуарами 2х3000 м3 и мазутонасосной с панельными стенами при расчетной температуре наружного воздуха - 30°	11
4	Сводная смета № 3. Вариант с резервуарами 2х2000 м3 и мазутонасосной с кирпичными стенами при расчетной температуре наружного воздуха - 30°	15
5	Сводная смета № 4. Вариант с резервуарами 2х3000 м3 и мазутонасосной с кирпичными стенами при расчетной температуре наружного воздуха - 30°	19
6	Сводная смета № 5. Вариант с резервуарами 2х2000 м3 и мазутонасосной с панельными стенами при расчетной температуре наружного воздуха - 40°	23
7	Сводная смета № 6. Вариант с резервуарами 2х3000 м3 и мазутонасосной с панельными стенами при расчетной температуре наружного воздуха - 40°	26
8	Сводная смета № 7. Вариант с резервуарами 2х2000 м3 и мазутонасосной с кирпичными стенами при расчетной температуре наружного воздуха - 40°	32
9	Сводная смета № 8. Вариант с резервуарами 2х3000 м3 и мазутонасосной с кирпичными стенами при расчетной температуре наружного воздуха - 40°	36

## ПОЯСНИТЕЛЬНАЯ ЗАПИСКА

Сметная документация на строительство установки мазутоснабжения  $Q=22$  м<sup>3</sup>/ч,  $P=25(10)$  кгс/см<sup>2</sup> с наземными металлическими резервуарами 2х2000(3000) м<sup>3</sup> составлена в соответствии с инструкцией СН 227-70.

Сметная стоимость строительства определена по нормам и ценам, введенным в действие с 01.01.69, на основе:

единых районных единичных расценок на строительные работы ЕРЕР-69, при этом применены сборники ЕРЕР № 10, 11, 14, 15, 30 и 32, введенные в действие с 01.07.73, согласно письму Госстроя СССР от 03.05.73. № 20-Д и учтены выпуски I-II сборников ДР и П к ЕРЕР-69;

ценников на монтаж оборудования с учетом выпусков I-13 сборников ДРиП к ЦМО;

прейскурантов оптовых цен промышленности на оборудование, введенных в действие с 01.01.73;

ценника № I средних районных сметных цен на материалы, изделия и конструкции;

ценников сметных цен на местные строительные материалы, бетонные и железобетонные изделия для составления смет к типовым проектам;

ценника № 3 сметных норм на перевозки грузов для строительства.

В состав сметной документации включены сметы по примененным типовым проектам:

на стальной вертикальный цилиндрический резервуар для нефти и нефтепродуктов емкостью 2000 м<sup>3</sup> по типовому проекту 704-I-55, сметы №№ 1, 3 и 29 альбома УП;

на стальной вертикальный цилиндрический резервуар для нефти и нефтепродуктов емкостью 3000 м<sup>3</sup> по типовому проекту 704-I-56, сметы №№ 1, 3 и 30 альбома УП;

на резервуар стальной горизонтальный для нефтепродуктов емкостью 25 м<sup>3</sup> по типовому проекту 704-I-109, смета № Т-4 альбома УШ;

на резервуар для воды объемом 500 м<sup>3</sup> по типовому проекту 4-18-842, объектная смета альбома У1/69;

на нефтеуловитель производительностью 10 л/сек, смета № 2 альбома П;

на тепловую изоляцию стальных вертикальных цилиндрических резервуаров емкостью 2000 и 3000 м<sup>3</sup> (вариант для температуры - 40°) по объекту Н5748, смета 19114 альбома П;

на приемную емкость V = 250 м<sup>3</sup> по типовому проекту 903-2-II, объектная смета № 2 альбома УП;

на железнодорожную эстакаду мазутослива на 8 вагонов-цистерн по типовому проекту 903-2-II, объектная смета № 3 альбома УП ;

на сооружения жидких присадок по типовому проекту 903-2-II, объектная смета № 4 альбома УП;  
на резервуарный парк 2x2000 м<sup>3</sup> по типовому проекту 903-2-I4, объектная смета № 2 альбома УП;

на резервуарный парк 2x3000 м<sup>3</sup> по типовому проекту 903-2-II, объектная смета № 5 альбома УП.

Сводная ведомость потребности в производственных ресурсах составлена без учета применения типовых проектов.

При составлении смет к типовому проекту приняты накладные расходы на:

- общестроительные работы - 16,5%;
- внутренние санитарно-технические работы - 14,9%;
- металлоконструкции - 8,3%;
- плановые накопления - 6%.

Транспортные расходы по доставке оборудования учтены в сметах франко-пункт подрайона "а" первого территориального района (перевозка по безрельсовым дорогам до 15 км, а по железной дороге - до 500 км), согласно п.5.14 СН227-70 по тарифам на транспортные и погрузочно-разгрузочные работы по группам оборудования (Ценник № 3), исходя из веса 1 тонны брутто оборудования.

Сметы составлены для основного варианта строительства в территориальных районах с расчетной температурой наружного воздуха - 30°С. Для строительства в районах с расчетной температурой наружного воздуха - 20°С и - 40°С даны изменения к основным сметам.

Сводки объектных смет составлены для восьми вариантов строительства:

I вариант - с резервуарами 2x2000 м<sup>3</sup> и мазутонасосной с панельными стенами при расчетной температуре наружного воздуха - 30°;

- II вариант - с резервуарами 2х3000 м<sup>3</sup> и мазутонасосной с панельными стенами при расчетной температуре наружного воздуха -30°;
- III вариант - с резервуарами 2х2000 м<sup>3</sup> и мазутонасосной с кирпичными стенами при расчетной температуре наружного воздуха -30°;
- IV вариант - с резервуарами 2х3000 м<sup>3</sup> и мазутонасосной с кирпичными стенами при расчетной температуре наружного воздуха - 30°;
- V вариант - с резервуарами 2х2000 м<sup>3</sup> и мазутонасосной с панельными стенами при расчетной температуре наружного воздуха - 40°;
- VI вариант - с резервуарами 2х3000 м<sup>3</sup> и мазутонасосной с панельными стенами при расчетной температуре наружного воздуха - 40°;
- VII вариант - с резервуарами 2х2000 м<sup>3</sup> и мазутонасосной с кирпичными стенами при расчетной температуре наружного воздуха - 40°;
- VIII вариант - с резервуарами 2х3000 м<sup>3</sup> и мазутонасосной с кирпичными стенами при расчетной температуре наружного воздуха - 40°.

Общая сметная стоимость строительства приведена в таблице на титульном листе настоящей сметы.

Главный инженер проекта

Составила рук. группы

  
Скамь

Думан

Каминская

## (СВОДНЫЙ СМЕТНЫЙ РАСЧЕТ)

к типовому проекту на строительство установки мазутоснабжения  $Q=22 \text{ м}^3/\text{ч}$ ,  $P=25(10) \text{ кгс/см}^2$  с наземными металлическими резервуарами  $2 \times 2000(3000) \text{ м}^3$ .  
 Вариант с резервуарами  $2 \times 2000$  и мазутонасосной с панельными стенами при расчетной температуре наружного воздуха  $-30^\circ \text{С}$

Составлена в ценах 1969 г.

№	№ смет	Наименование глав, объектов, работ и затрат	Сметная стоимость тыс. руб.					Технико-экономические показатели		
			строительных работ	монтажных работ	оборудования, приспособлений, производственного инвентаря	прочих затрат	всего	наименование единиц затрат	кол. единиц измерения	стоимость единицы в рублях
1	2	3	4	5	6	7	8	9	10	11
Глава 2. Объекты основного производственного назначения										
1	I	Мазутонасосная	30,85	20,79	27,04	0,05	78,73	м <sup>3</sup>	I204	42,80
2	Типовой проект 903-2- -II об.см. № 2	Приемная емкость $V=250 \text{ м}^3$	11,21	2,23	-	-	13,44	м <sup>3</sup>	345,1	38,9
3	Типовой проект 903-2- -II об.см. № 3	Железнодорожная эстакада мазутослива на 8 вагонов-цистерн	37,17	0,40	0,01	-	37,58	п.м	90	417,5

I	2	3	4	5	6	7	8	9	10	II
4	Типовой проект 903-2-ІІ об.см. № 4	Сооружения жидких при-садок	3,56	2,88	2,24	-	8,68	сооруж.	I	8680
5	Типовой проект 903-2-ІІ об.см. № 2	Резервуары для мазута V =2000 м3 с камерой управления - 2 шт.	39,26	19,65	1,75	-	60,66	резерв.	2	30330
6	2	Паромазутопроводы от резервуаров мазута до мазутонасосной	3,13	5,0	-	-	8,13	п.м	65,9	123,4
Итого по главе 2			125,18	50,95	31,04	0,05	207,22			
Глава 4. Объекты энергетического хозяйства										
7	3	Внутриплощадочные кабельные сети	1,52	-	-	-	1,52	км	0,4	3810
8	4	Наружное электросвечение территории	2,71	-	-	-	2,71	кВт	3	903,3
Итого по главе 4			4,23	-	-	-	4,23			



I	2	3	4	5	6	7	8	9	10	II
Глава 5.										
9	5	Внутриплощадочные сети связи	0,38	0,65	-	-	1,03	км	0,66	I56I
10	6	Дороги и площадки	6,96	-	-	-	6,96	м2	850	8,19
Итого по главе 5			7,34	0,65	-	-	7,99			
Глава 6. Внешние сети и сооружения водоснабжения, канализации, теплофикации и газификации										
11	7	Нефтеуловитель производительностью 10 л/сек.	7,20	1,71	0,74	-	9,65	сооруж.	I	9650
12	8	Резервуары для нужд пожаротушения V = 500 м3-2 шт.	34,04	0,90	0,44	-	35,38	резерв.	2	I7690
13	9	Внутриплощадочные сети водопровода	9,04	-	-	-	9,04	п.м	223	40,55
14	10	Внутриплощадочные сети канализации	5,15	-	-	-	5,15	п.м	224	23,0
15	11	Внутриплощадочные тепловые сети и трасса паромаслопроводов от мазутонасосной до котельной	6,87	1,30	-	-	8,17	п.м	60,4	I35,3

I	2	3	4	5	6	7	8	9	10	II
16	I2	Внутриплощадочные сети раствора пенообразователя	2,37	2,67	2,21	-	7,25	п.м	215	23,4
Итого по главе 6			64,67	6,58	3,39	-	74,64			
Глава 7. Благоустройство территории предприятия										
I7	I3	Озеленение	3,87	-	-	-	3,87	м2	4955	0,78
I8	I4	Ограда	12,35	-	-	-	12,35	п.м	583	21,17
Итого по главе 7			16,22	-	-	-	16,22			
Итого по главам I-7			217,64	58,18	34,43	0,05	310,30			
Глава 8. Временные здания и сооружения										
19	СНиП-IV-7-76 п. I7	Временные здания и сооружения 217,64x0,04I 58,18x0,04I	8,92	2,39	-	-	11,31			
в т.ч. возвратных сумм			1,34	0,36	-	-	(1,70)			
Итого по главе 8			8,92	2,39	-	-	11,31			
Глава 9. Прочие работы и затраты										
20	ВДНЗ-69 п. I4	Дополнительные затраты на производство работ в зимнее время	8,16	2,18	-	-	10,34			

I	2	3	4	5	6	7	8	9	10	II
		226,56x0,036								
		60,57x0,036								
		Итого по главе 9	8,16	2,18	-	-			10,34	
		Всего по сводной смете	234,72	62,75	34.43		0,05		331,95	
		в т.ч. возвратных сумм от разборки зданий и сооружений	(1,34)	(0,36)	-	-			(1,70)	

Директор института

Олексеенко

Главный инженер проекта

Думан

Начальник отдела смет и ПОС

Ворожцова

Составила рук. группы

Каминская

## Сводная смета № 2

(СВОДНЫЙ СМЕТНЫЙ РАСЧЕТ)

к типовому проекту на строительство установки мазутоснабжения  $Q=22 \text{ м}^3/\text{ч}$ ,  
 $P=25 \text{ (I0) кгс/см}^2$  с наземными металлическими резервуарами  $2 \times 2000 \text{ (3000) м}^3$   
 Вариант с резервуарами  $2 \times 3000 \text{ м}^3$  и мазутонасосной с панельными стенами при  
 расчётной температуре наружного воздуха  $-30^\circ\text{C}$

Составлена в ценах 1969 г.

№	№ смет	Наименование глав, объектов, работ и затрат	Сметная стоимость тыс. руб.					Технико-экономические показатели		
			строитель- ных работ	монтажных работ	оборудо- вания, приспособ- лений, производст- венного инвентаря	прочих затрат	всего	наимено- вание единиц затрат	кол. единиц измерения	стоимость единицы в рублях
1	2	3	4	5	6	7	8	9	10	11

Глава 2. Объекты основно-  
ного производственного  
назначения:

I	I	Мазутонасосная	30,85	20,79	27,04	0,05	78,73	м <sup>3</sup>	1204	42,80
2	Типовой проект 903-2-II об.см. № 2	Приёмная ёмкость У=250 м <sup>3</sup>	11,21	2,23	-	-	13,44	м <sup>3</sup>	345,1	38,9
3	Типовой проект 903-2- -II	Железнодорожная эста- када мазутоналива на 8 вагонов-цистерн	37,17	0,40	0,01	-	37,58	п.м	90	417,5

1	2	3	4	5	6	7	8	9	10	11
	об.см. № 3									
4	Типовой проект 903-2-II об.см. № 4	Сооружения жидких при- садок	3,56	2,88	2,24	-	8,68	сооруж.	I	8680
5	Типовой проект 903-2-II об.см. № 5	Резервуары для мазута V = 3000 м3 с камерой управления - 2 шт.	48,01	21,16	1,64	-	70,81	резерв.	2	35405
6	2	Паромазутопроводы от резервуаров мазута до мазутонасосной	3,13	4,80	-	-	7,93	п.м	64	123,9
		Итого по главе 2	133,93	52,26	30,93	0,05	217,17			
		Глава 4. Объекты энер- гетического хозяйства								
7	3	Внутриплощадочные ка- бельные сети	1,52	-	-	-	1,52	км	0,4	3810
8	4	Наружное электроосвеще- ние территории	2,71	-	-	-	2,71	кВт	3,0	903,3
		Итого по главе 4	4,23	-	-	-	4,23			
		Глава 5								
9	5	Внутриплощадочные сети связи	0,38	0,65	-	-	1,03	км	0,66	1561

I	2	3	4	5	6	7	8	9	10	II
10	6	Дороги и площадки	6,96	-	-	-	6,96	м2	850	8,19
		Итого по главе 5	7,34	0,65	-	-	7,99			
		Глава 6. Внешние сети и сооружения водоснабжения, канализации, теплофикации и газификации								
II	7	Нефтеуловитель производительностью 10 л/сек.	7,20	1,71	0,74	-	9,65	сооруж.	I	9650
12	8	Резервуары для нужд пожаротушения V=500м3 2 шт.	34,04	0,90	0,44	-	35,38	резерв.	2	17690
13	9	Внутриплощадочные сети водопровода	9,04	-	-	-	9,04	п.м	223	40,55
14	10	Внутриплощадочные сети канализации	5,15	-	-	-	5,15	п.м	224	23,0
15	11	Внутриплощадочные тепловые сети и трасса паромазутопроводов от мазутонасосной до котельной	6,87	1,30	-	-	8,17	п.м	60,4	135,3
16	12	Внутриплощадочные сети раствора пенообразователя	2,37	2,67	2,21	-	7,25	п.м	215	23,4
		Итого по главе 6	64,67	6,58	3,39	-	74,64			

I	2	3	4	5	6	7	8	9	10	11	
		Глава 7. Благоустройство территории предприятия									
I7	I3	Озеленение	3,87	-	-	-	3,87	м2	4955	0,78	
I8	I4	Ограда	12,35	-	-	-	12,35	п.м	583	21,17	
		Итого по главе 7	16,22	-	-	-	16,22				
		Итого по главам I-7	226,39	59,49	34,32	0,05	320,25				
		Глава 8. Временные здания и сооружения									
I9	СНИП-IV-7-76 п. I7	Временные здания и сооружения 226,39x0,04I 59,49x0,04I	9,28	2,44	-	-	11,72				
		в т.ч. возвратных сумм	(1,39)	(0,36)	-	-	(1,75)				
		Итого по главе 8	9,28	2,44	-	-	11,72				
		Глава 9. Прочие работы и затраты									
20	ВДНЗ-69 п. I4	Дополнительные затраты на производство работ в зимнее время 235,67x0,036 61,93x0,036	8,49	2,23	-	-	10,72				
		Итого по главе 9	8,49	2,23	-	-	10,72				
		Всего по сводной смете в т.ч. возвратных сумм от разборки зданий и сооружений	244,16 (1,39)	64,16 (0,36)	34,32	0,05	342,69 (1,75)				
лт		Директор института Главный инженер проекта Начальник отдела смет и ПСО Составила рук. группы	<i>Скаун</i>				Олексеев Куман Ворожцова Каминская				

## Сводная смета № 3

(СВОДНЫЙ СМЕТНЫЙ РАСЧЕТ)

к типовому проекту на строительство установки мазутоснабжения  $Q=22$  м<sup>3</sup>/ч;  $P=25(10)$  кгс/см<sup>2</sup> с наземными металлическими резервуарами 2х2000(3000)м<sup>3</sup>.  
 Вариант с резервуарами 2х2000 м<sup>3</sup> и мазутонасосной с кирпичными стенами при расчетной температуре наружного воздуха  $-30^{\circ}\text{C}$

Составлена в ценах 1969 г.

№	№ смет	Наименование глав, объектов, работ и затрат	Сметная стоимость тыс. руб.					Технико-экономические показатели		
			строительных работ	монтажных работ	оборудования, приспособлений, производственного инвентаря	прочих затрат	всего	наименование единиц затрат	кол. единиц измерения	стоимость единицы в рублях
1	2	3	4	5	6	7	8	9	10	11
Глава 2. Объекты основного производственного назначения										
1	I	Мазутонасосная	29,56	20,79	27,04	0,05	77,74	м <sup>3</sup>	1204	42-07
2	Типовой проект 903-2- -II об. см. № 2	Приемная емкость V = 250 м <sup>3</sup>	11,21	2,23	-	-	13,44	м <sup>3</sup>	345,1	38,9
3	Типовой проект 903-2- -II об. см. № 3	Железнодорожная эстакада мазутослива на 8 вагонов-цистерн	37,17	0,40	0,01	-	37,58	п.м	90	417,5



I	2	3	4	5	6	7	8	9	10	11
4	Типовой проект 903-2-II об.см.№ 4	Сооружения жидких присадок	3,56	2,88	2,24	-	8,68	сооруж.	I	8680
5	Типовой проект 903-2-14 об.см.№ 2	Резервуары для мазута V = 2000 м3 с камерой управления - 2 шт.	39,26	19,65	1,75	-	60,66	резерв.	2	30330
6	2	Паромазутопроводы от резервуаров мазута до мазутонасосной	3,13	5,0	-	-	8,13	п.м	65,9	123,4
Итого по главе 2			124,19	50,95	31,04	0,05	206,23			
Глава 4. Объекты энергетического хозяйства										
7	3	Внутриплощадочные кабельные сети	1,52	-	-	-	1,52	км	0,4	3810
8	4	Наружное электроосвещение территории	2,71	-	-	-	2;71	кВт	3,0	903,3
Итого по главе 4			4,23	-	-	-	4,23			
Глава 5										
9	5	Внутриплощадочные сети связи	0,38	0,65	-	-	1,03	км	0,66	1561
10	6	Дороги и площадки	6,96	-	-	-	6,96	м2	850	8,19
Итого по главе 5			7,34	0,65	-	-	7,99			

I	2	3	4	5	6	7	8	9	10	11
		Глава 6. Внешние сети и сооружения водоснабжения, канализации, теплофикации и газификации								
II	7	Нефтеуловитель производительностью 10 л/сек.	7,20	1,71	0,74	-	9,65	сооруж.	I	9650
I2	8	Резервуары для нужд пожаротушения V =500 м3 - - 2 шт.	34,04	0,90	0,44	-	35,38	резерв.	2	17690
I3	9	Внутриплощадочные сети водопровода	9,04	-	-	-	9,04	п.м	223	40,55
I4	10	Внутриплощадочные сети канализации	5,15	-	-	-	5,15	п.м	224	23,0
I5	11	Внутриплощадочные тепловые сети и трасса паромазутопроводов от мазутонасосной до котельной	6,87	1,30	-	-	8,17	п.м	60,4	135,3
I6	12	Внутриплощадочные сети раствора пенообразователя	2,37	2,67	2,21	-	7,25	п.м	215	23,4
		Итого по главе 6	64,67	6,58	3,39	-	74,64			
		Глава 7. Благоустройство территории предприятия								
I7	I3	Озеленение	3,87	-	-	-	3,87	м2	4955	0,78
I8	I4	Ограда	12,35	-	-	-	12,35	п.м	583	21,17
		Итого по главе 7	16,22	-	-	-	16,22			
		Итого по главам 1-7	216,65	58,18	34,43	0,05	309,31			

I	2	3	4	5	6	7	8	9	10	11
Глава 8. Временные здания и сооружения										
19	СНиП-IV-7-76 п. 17	Временные здания и сооружения 216,65x0,041 58,18x0,041	8,88	2,39	-	-	II,27	-	-	-
в т.ч. возвратных сумм			(1,33)	(0,36)	-	-	(1,69)	-	-	-
Итого по главе 8			8,88	2,39	-	-	II,27	-	-	-
Глава 9. Прочие работы и затраты										
20	ВДНЗ-69 п. 14	Дополнительные затраты на производство работ в зимнее время 225,53x0,036 60,57x0,036	8,12	2,18	-	-	10,30	-	-	-
Итого по главе 9			8,12	2,18	-	-	10,30	-	-	-
Всего по сводной смете			233,65	62,75	34,43	0,05	830,88	-	-	-
в т.ч. возвратных сумм от разборки зданий и сооружений			(1,33)	(0,36)	-	-	(1,69)	-	-	-

Директор института

Олексеевко

Главный инженер проекта

Думан

Начальник отдела смет и ПОС

Ворожцова

Составила рук. группы

Каминская

## Сводная смета № 4

(СВОДНЫЙ СМЕТНЫЙ РАСЧЕТ)

к типовому проекту на строительство установки мазутоснабжения  $Q=22$  м<sup>3</sup>/ч;  $P=25(10)$  кгс/см<sup>2</sup> с наземными металлическими резервуарами 2х2000(3000) м<sup>3</sup>.  
 Вариант с резервуарами 2х3000 м<sup>3</sup> и мазутонасосной с кирпичными стенами при расчетной температуре наружного воздуха  $-30^{\circ}$ .

Составлена в ценах 1969 г.

№	№ смет	Наименование глав, объектов, работ и затрат	Сметная стоимость тыс. руб.					Технико-экономические показатели		
			строительных работ	монтажных работ	оборудования, приспособлений, производственного инвентаря	прочих затрат	всего	наименование единиц затрат	кол. единиц измерения	стоимость единицы в рублях
1	2	3	4	5	6	7	8	9	10	11

## Глава 2. Объекты основного производственного назначения

I	I	Мазутонасосная	29,86	20,79	27,04	0,05	77,74	м <sup>3</sup>	1204	42,07
2	Типовой проект 903-2- -II об.см. № 2	Приемная емкость $V=250$ м <sup>3</sup>	11,21	2,23	-	-	13,44	м <sup>3</sup>	345,1	38,9
3	Типовой проект 903-2- -II об.см. № 3	Железнодорожная эстакада мазутослива на 8 вагонов-цистерн	37,17	0,40	0,01	-	37,58	п.м	90	417,5

I	2	3	4	5	6	7	8	9	10	II
4	Типовой проект 903-2- -II об.см.№ 4	Сооружения жидких при- садок	3,56	2,88	2,24	-	8,68	сооруж.	I	8680
5	Типовой проект 903-2- -II об.см.№ 5	Резервуары для мазута V = 3000 м3 с камерой управления - 2 шт.	48,0I	2I, I6	I, 64	-	70,8I	резерв.	2	35405
6	2	Паромазутопроводы от резервуаров мазута до мазутонасосной	3, I3	4, 80	-	-	7, 93	п.м	64	I23, 9
Итого по главе 2			I32, 94	52, 26	30, 93	0, 05	2I6, I8			
Глава 4. Объекты энергетического хозяйства										
7	3	Внутриплощадочные кабель- ные сети	I, 52	-	-	-	I, 52	км	0, 4	38I0
8	4	Наружное электроосвещение территории	2, 7I	-	-	-	2, 7I	кВт	3, 0	903, 3
Итого по главе 4			4, 23	-	-	-	4, 23			
Глава 5										
9	5	Внутриплощадочные сети связи	0, 38	0, 65	-	-	I, 03	км	0, 66	I56I
10	6	Дороги и площадки	6, 96	-	-	-	6, 96	м2	850	8, I9
Итого по главе 5			7, 34	0, 65	-	-	7, 99			

I	2	3	4	5	6	7	8	9	10	11
		Глава 6. Внешние сети и сооружения водоснабжения, канализации, теплофикации и газификации								
II	7	Нефтеуловитель производительностью 10 л/сек.	7,20	1,71	0,74	-	9,65	сооруж.	I	9650
I2	8	Резервуар для нужд пожаротушения V = 500м <sup>3</sup> -2шт.	34,04	0,90	0,44	-	35,38	резерв.	2	17690
I3	9	Внутриплощадочные сети водопровода-	9,04	-	-	-	9,04	п.м	223	40,55
I4	10	Внутриплощадочные сети канализации	5,15	-	-	-	5,15	п.м	224	23,0
I5	II	Внутриплощадочные тепловые сети и трасса паромаслопроводов от мазутонасосной до котельной	6,87	1,30	-	-	8,17	п.м	60,4	135,3
I6	I2	Внутриплощадочные сети раствора пенообразователя	2,37	2,67	2,21	-	7,25	п.м	215	23,4
		Итого по главе 6	64,67	6,58	3,39	-	74,64			
		Глава 7. Благоустройство территории предприятия								
I7	I3	Озеленение	3,87	-	-	-	3,87	м <sup>2</sup>	4955	0,78
I8	I4	Ограда	12,35	-	-	-	12,35	п.м	583	21,17
		Итого по главе 7	16,22	-	-	-	16,22			
		Итого по главам I-7	225,4	59,49	34,32	0,05	319,26			

I	2	3	4	5	6	7	8	9	10	11
		Глава 8. Временные здания и сооружения								
19	СНИП-IV-7-76 п. I7	Временные здания и сооружения 225,4x0,04I 59,49x0,04I	9,24	2,44	-	-	II,68	-	-	-
		в т.ч. возвратных сумм	(I,39)	(0,36)	-	-	(I,75)	-	-	-
		Итого по главе 8	9,24	2,44	-	-	II,68	-	-	-
		Глава 9. Прочие работы и затраты								
20	ВНЗ-69 п. I4	Дополнительные затраты на производство работ в зимнее время 234,64x0,036 61,93x0,036	8,45	2,23	-	-	IO,68	-	-	-
		Итого по главе 9	8,45	2,23	-	-	IO,68	-	-	-
		Всего по сводной смете	243,09	64,16	34,32	0,05	341,62	-	-	-
		в т.ч. возвратных сумм от разборки зданий и сооружений	(I,39)	(0,36)	-	-	(I,75)	-	-	-

Директор института

Олексеенко

Главный инженер проекта

Думан

Начальник отдела смет и ПОС

Ворожцова

Составила рук. группы

Сквал

Каминская

## Сводная смета # 5

(СВОДНЫЙ СМЕТНЫЙ РАСЧЕТ)

к типовому проекту на строительство установки мазутоснабжения  $Q=22$  м<sup>3</sup>/ч;  $P=25(10)$  кгс/см<sup>2</sup> с наземными металлическими резервуарами  $2 \times 2000(3000)$  м<sup>3</sup>.  
 Вариант с резервуарами  $2 \times 2000$  м<sup>3</sup> и мазутонасосной с панельными стенами при расчетной температуре наружного воздуха  $-40^{\circ}$ .

Составлена в ценах 1969 г.

№	№ смет	Наименование глав, объектов, работ и затрат	Сметная стоимость тыс. руб.					Технико-экономические показатели		
			строительных работ	монтажных работ	оборудования, приспособлений, производственного инвентаря	прочих затрат	всего	наименование единиц затрат	коп. единиц измерения	стоимость единицы в рублях
1	2	3	4	5	6	7	8	9	10	11

### Глава 2. Объекты основного производственного назначения

I	I	Мазутонасосная	3I, I2	20,79	27,04	0,05	79,00	м <sup>3</sup>	I204	43, II
2	Типовой проект 903-2- -II об.см. # 2	Приемная емкость $V = 250$ м <sup>3</sup>	II, 2I	2,23	-	-	13,44	м <sup>3</sup>	345, I	38,9
3	Типовой проект 903-2- -II об.см. # 3	Железнодорожная эстакада мазутослива на 8 вагонов-цистерн	37, I7	0,40	0,0I	-	37,63	п.м	90	4I7,5



I	2	3	4	5	6	7	8	9	10	11
4	Типовой проект 903-2-11 об.см. № 4	Сооружения жидких при-садок	3,56	2,88	2,24	-	8,68	сооруж.	I	8680
5	Типовой проект 903-2-14 об.см. № 2	Резервуары для мазута V = 2000 м <sup>3</sup> с камерой управления - 2 шт.	39,26	19,65	1,75	-	60,66	резерв.	2	30330
6	42	Паромазутопроводы от резервуаров мазута до мазутонасосной	3,13	5,0	-	-	8,13	п.м	65,9	123,4
Итого по главе 2			125,45	50,95	31,04	0,05	207,49			
Глава 4. Объекты энергетического хозяйства										
7	3	Внутриплощадочные кабельные сети	1,52	-	-	-	1,52	км	0,4	3810
8	4	Наружное электроосвещение территории	2,71	-	-	-	2,71	кВт	3,0	903,3
Итого по главе 4			4,23	-	-	-	4,23			
Глава 5										
9	5	Внутриплощадочные сети связи	0,38	0,65	-	-	1,03	км	0,66	1561

I	2	3	4	5	6	7	8	9	10	11
10	6	Дороги и площадки	6,96	-	-	-	6,96	м2	850	8,19
		Итого по главе 5	7,34	0,65	-	-	7,99			
		Глава 6. Внешние сети и сооружения водоснабжения, канализации, теплофикации и газификации								
11	7	Нефтеуловитель производительностью 10 л/сек.	7,20	1,71	0,74	-	9,65	сооруж.	1	9650
12	8	Резервуары для нужд пожаротушения $V = 500\text{м}^3$ - 2 шт.	34,04	0,90	0,44	-	35,38	резерв.	2	17690
13	9	Внутриплощадочные сети водопровода	9,04	-	-	-	9,04	п.м	223	40,55
14	10	Внутриплощадочные сети канализации	5,15	-	-	-	5,15	п.м	224	23,0
15	11	Внутриплощадочные тепловые сети и трасса паромазутопроводов от мазутонасосной до котельной	6,87	1,30	-	-	8,17	п.м	60,4	135,3
16	12	Внутриплощадочные сети раствора пенообразователя	2,37	2,67	2,21	-	7,25	п.м	215	23,4
		Итого по главе 6	64,67	6,58	3,39	-	74,64			

I	2	3	4	5	6	7	8	9	10	11
		Глава 7. Благоустройство территории предприятия								
17	13	Озеленение	3,87	-	-	-	3,87	м2	4955	0,78
18	14	Ограда	12,35	-	-	-	12,35	п.м	583	21,17
Итого по главе 7			16,22	-	-	-	16,22			
Итого по главам I-7			217,91	58,18	34,43	0,05	310,57			
		Глава 8. Временные здания и сооружения								
19	СНИП- -1У- 7-76 п.17	Временные здания и со- оружения 217,91x0,041 58,18x0,041	8,93	2,39	-	-	11,32	-	-	-
в т.ч. возвратных сумм			(1,34)	(0,36)	-	-	(1,70)			
Итого по главе 8			8,93	2,39	-	-	11,32			
		Глава 9. Прочие работы и затраты								
20	ВДНЗ- -69 п.14	Дополнительные затраты на производство работ в зимнее время 226,84x0,036 60,57x0,036	8,17	2,18	-	-	10,35	-	-	-
Итого по главе 9			8,17	2,18	-	-	10,35	-	-	-


I	2	3	4	5	6	7	8	9	10	11
---	---	---	---	---	---	---	---	---	----	----

		Всего по сводной смете	235,01	62,75	34,43	0,05	332,24			
--	--	------------------------	--------	-------	-------	------	--------	--	--	--

в т.ч. возвратных сумм  
от разборки зданий и  
сооружений

			(1,34)	(0,36)	-	-	(1,70)			
--	--	--	--------	--------	---	---	--------	--	--	--

Директор института

 Олексеенко

Главный инженер проекта

 Думан

Начальник отдела смет и ПОС

 Ворожцова

Составила рук. группы

 Каминская

## Сводная смета № 6

(СВОДНЫЙ СМЕТНЫЙ РАСЧЕТ)

к типовому проекту на строительство установки мазутоснабжения  $Q=22$  м<sup>3</sup>/ч,  $P=25$  (10) кгс/см<sup>2</sup>  
с наземными металлическими резервуарами 2х 2000 (3000) м<sup>3</sup>  
Вариант с резервуарами 2х3000 м<sup>3</sup> и мазутоснасосной с панельными стенами при расчётной  
температуре наружного воздуха  $-40^{\circ}\text{C}$

Составлена в ценах 1969 г.

№	№ смет	Наименование глав, объектов, работ и затрат	Сметная стоимость тыс. руб.					Технико-экономические показатели		
			строитель- ных работ	монтажных работ	оборудо- вания, приспособ- лений, производст- венного инвентаря	прочих затрат	всего	наимено- вание единиц затрат	коп. единиц измерения	стоимость единицы в рублях
1	2	3	4	5	6	7	8	9	10	11

Глава 2. Объекты основного  
производственного назначения

1	I	Мазутоснасосная	3I,12	20,79	27,04	0,05	79,00	м <sup>3</sup>	1204	43,11
2	Типовой проект 903-2- -II об.см. № 2	Приёмная ёмкость У=250 м <sup>3</sup>	II,21	2,23	-	-	13,44	м <sup>3</sup>	345,1	38,9
3	Типовой проект 903-2- -II об.см. № 3	Железнодорожная эста- када мазутослива на 8 вагонов-цистерн	37,17	0,40	0,01	-	37,58	п.м	90	417,5

I	2	3	4	5	6	7	8	9	10	II
4	Типовой проект 903-2- -II об.см.№ 4	Сооружения жидких при- садов	3,56	2,88	2,24	-	8,68	сооруж.	I	8680
5	Типовой проект 903-2- -II об.см.№5	Резервуары для мазута V = 3000 м3 с камерой управления - 2 шт.	48,0I	2I, I6	I,64	-	70,8I	резерв.	2	35405
6	2	Паромазутопроводы от резервуаров мазута до мазутонасосной	3, I3	4,80	-	-	7,93	п.м	64	I23,9
Итого по главе 2			I34,20	52,26	30,93	0,05	2I7,44			
Глава 4. Объекты энер- гетического хозяйства										
7	3	Внутриплощадочные ка- бельные сети	I,52	-	-	-	I,52	км	0,4	38I0
8	4	Наружное электроосвеще- ние территории	2,7I	-	-	-	2,7I	кВт	3,0	903,3
Итого по главе 4			4,23	-	-	-	4,23			
Глава 5.										
9	5	Внутриплощадочные сети связи	0,38	0,65	-	-	I,03	км	0,66	I56I
10	6	Дороги и площадки	6,96	-	-	-	6,96	м2	850	8, I9
Итого по главе 5			7,34	0,65	-	-	7,99			

I	2	3	4	5	6	7	8	9	10	11
		Глава 6. Внешние сети и сооружения водоснабжения, канализации, теплофикации и газификации								
II	7	Нефтеуловитель производительностью 10 л/сек.	7,20	1,71	0,74	-	9,65	сооруж.	I	9650
I2	8	Резервуары для нужд пожаротушения V = 500 м3 - 2 шт.	34,04	0,90	0,44	-	35,38	резерв.	2	17690
I3	9	Внутриплощадочные сети водопровода	9,04	-	-	-	9,04	п.м	223	40,55
I4	10	Внутриплощадочные сети канализации	5,15	-	-	-	5,15	п.м	224	23,0
I5	11	Внутриплощадочные тепловые сети и трасса паромазутопроводов от мазутонасосной до котельной	6,87	1,30	-	-	8,17	п.м	60,4	135,3
I6	12	Внутриплощадочные сети раствора пенообразователя	2,37	2,67	2,21	-	7,25	п.м	215	23,4
		Итого по главе 6	64,67	6,58	3,39	-	74,64			
		Глава 7. Благоустройство территории предприятия								
I7	I3	Озеленение	3,87	-	-	-	3,87	м2	4955	0,78
I8	I4	Ограда	12,35	-	-	-	12,35	п.м	583	21,17
		Итого по главе 7	16,22	-	-	-	16,22			

I	2	3	4	5	6	7	8	9	10	11
		Итого по главам I-7	226,66	59,49	34,32	0,05	320,52			
		Глава 8. Временные здания и сооружения								
19	СНИП-IV-7-76 п. I7	Временные здания и сооружения 226,66x0,04I 59,49x0,04I	9,29	2,44	-	-	11,73			
		в т.ч. возвратных сумм	(1,39)	(0,37)	-	-	(1,76)			
		Итого по главе 8	9,29	2,44	-	-	11,73			
		Глава 9. Прочие работы и затраты								
20	ВЛНЗ-69 п. I4	Дополнительные затраты на производство работ в зимнее время 235,95x0,036 61,93x0,036	8,49	2,24	-	-	10,73			
		Итого по главе 9	8,49	2,24	-	-	10,73			
		Всего по сводной смете	244,44	64,17	34,32	0,05	342,98			
		в т.ч. возвратных сумм от разборки зданий и сооружений	(1,39)	(0,37)	-	-	(1,76)			

Директор института

Главный инженер проекта

Начальник отдела смет и ПОС

Составила рук. группы

Олексеевко

Думан

Ворожцова

Каминская



## Сводная смета № 7

(СВОДНЫЙ СМЕТНЫЙ РАСЧЕТ)

к типовому проекту на строительство установки мазутоснабжения  $Q=22$  м<sup>3</sup>/ч;  $P=25(10)$  кгс/см<sup>2</sup> с наземными металлическими резервуарами 2х2000(3000) м<sup>3</sup>.

Вариант с резервуарами 2х2000 м<sup>3</sup> и мазутонасосной с кирпичными стенами при расчетной температуре наружного воздуха  $-40^{\circ}\text{C}$

Составлена в ценах 1969 г.

№	№ смет	Наименование глав, объектов, работ и затрат	Сметная стоимость тыс. руб.					Технико-экономические показатели		
			строительных работ	монтажных работ	оборудования, приспособлений, производственного инвентаря	прочих затрат	всего	наименование единиц затрат	кол. единиц измерения	стоимость единицы в рублях
1	2	3	4	5	6	7	8	9	10	11
Глава 2. Объекты основного производственного назначения										
I	I	Мазутонасосная	30, II	20,79	27,04	0,05	77,99	м <sup>3</sup>	I204	42,28
2	Типовой проект 903-2- -II об.см. №2	Приемная емкость $V=250\text{м}^3$	II, 2I	2,23	-	-	13,44	м <sup>3</sup>	345, I	38,9
3	Типовой проект 903-2- -II об.см. №3	Железнодорожная эстакада мазутослива на 8 вагонов-цистерн	37, I7	0,40	0,0I	-	37,58	п.м	90	4I7,5

I	2	3	4	5	6	7	8	9	10	II
4	Типовой проект 903-2-II об.см.№4	Сооружения жидких при-садов	3,56	2,88	2,24	-	8,68	сооруж.	I	8680
5	Типовой проект 903-2-I4 об.см.№2	Резервуары для мазута V = 2000 м3 с камерой управления - 2 шт.	39,26	19,65	1,75	-	60,66	резерв.	2	30330
6	2	Паромазутопроводы от резервуаров мазута до мазутонасосной	3,13	5,0	-	-	8,13	п.м	65,9	123,4
Итого по главе 2			124,44	50,95	31,04	0,05	206,48			
Глава 4. Объекты энергетического хозяйства										
7	3	Внутриплощадочные кабельные сети	1,52	-	-	-	1,52	км	0,4	3810
8	4	Наружное электросвеще-ние территории	2,71	-	-	-	2,71	кВт	3,0	903,3
Итого по главе 4			4,23	-	-	-	4,23			
Глава 5										
9	5	Внутриплощадочные сети связи	0,38	0,65	-	-	1,03	км	0,66	1561
10	6	Дороги и площадки	6,96	-	-	-	6,96	м2	850	8,19
Итого по главе 5			7,34	0,65	-	-	7,99			

I	2	3	4	5	6	7	8	9	10	II
		Глава 6. Внешние сети и сооружения водоснабжения, канализации, теплофикации и газификации								
II	7	Нефтеуловитель производительностью 10 л/сек.	7,20	1,71	0,74	-	9,65	сооруж.	I	9650
I2	8	Резервуары для нужд пожаротушения V = 500м <sup>3</sup> - 2 шт.	34,04	0,90	0,44	-	35,38	резерв.	2	17690
I3	9	Внутриплощадочные сети водопровода	9,04	-	-	-	9,04	п.м	223	40,55
I4	10	Внутриплощадочные сети канализации	5,15	-	-	-	5,15	п.м	224	23,0
I5	11	Внутриплощадочные тепловые сети и трасса паромазутопроводов от мазутонасосной до котельной	6,87	1,30	-	-	8,17	п.м	60,4	135,3
I6	I2	Внутриплощадочные сети раствора пенообразователя	2,37	2,67	2,21	-	7,25	п.м	215	23,4
		Итого по главе 6	64,67	6,58	3,39	-	74,64			
		Глава 7. Благоустройство территории предприятия								
I7	I3	Озеленение	3,87	-	-	-	3,87	м2	4955	0,78
I8	I4	Ограда	12,35	-	-	-	12,35	п.м	583	21,17
		Итого по главе 7	16,22	-	-	-	16,22			
		Итого по главам I-7	216,99	58,18	34,43	0,05	309,65			

I	2	3	4	5	6	7	8	9	10	11
Глава 8. Временные здания и сооружения										
19	СНИП-IV-7-76 п. I7	Временные здания и сооружения 216,99x0,04I 58,18x0,04I	8,89	2,39	-	-	II,28	-	-	-
в т.ч. возвратных сумм			(1,33)	(0,37)	-	-	(I,70)	-	-	-
Итого по главе 8			8,89	2,39	-	-	II,28			
Глава 9. Прочие работы и затраты										
20	ВДНЗ-69 п. I4	Дополнительные затраты на производство работ в зимнее время 225,88x0,036 60,57x0,036	8,13	2,18	-	-	10,31			
Итого по главе 9			8,13	2,18	-	-	10,31			
Всего по сводной смете			234,01	62,75	34,43	0,05	331,24			
в т.ч. возвратных сумм от разборки зданий и сооружений			(1,33)	(0,37)	-	-	(I,70)			

Директор института

Главный инженер проекта

Начальник отдела смет и ПОС

Составила рук. группы

Олексеевко

Думан

Ворожцова

Каминская

## Сводная смета № 8

(СВОДНЫЙ СМЕТНЫЙ РАСЧЕТ)

к типовому проекту на строительство установки мазутоснабжения  $Q=22$  м<sup>3</sup>/ч;  $P=25(10)$  кгс/см<sup>2</sup> с наземными металлическими резервуарами 2х2000(3000)м<sup>3</sup>.

Вариант с резервуарами 2х3000 м<sup>3</sup> и мазутонасосной с кирпичными стенами при расчетной температуре наружного воздуха  $-40^{\circ}\text{C}$ .





Составлена в ценах 1969 г.

№	№ смет	Наименование глав, объектов, работ и затрат	Сметная стоимость тыс. руб.					Технико-экономические показатели		
			строительных работ	монтажных работ	оборудования, приспособлений, производственного инвентаря	прочих затрат	всего	наименование единиц затрат	кол. единиц измерения	стоимость единицы в рублях
1	2	3	4	5	6	7	8	9	10	11
Глава 2. Объекты основного производственного назначения										
I	I	Мазутонасосная	30, II	20, 79	27, 04	0, 05	77, 99	м <sup>3</sup>	1204	42, 28
2	Типовой проект 903-2- -II об. см. №2	Приемная емкость $V = 250$ м <sup>3</sup>	II, 2I	2, 23	-	-	13, 44	м <sup>3</sup>	345, I	38, 9
3	Типовой проект 903-2- -II об. см. №3	Железнодорожная эстакада мазутослива на 8 вагонов-цистерн	37, I7	0, 40	0, 0I	-	37, 58	п. м	90	417, 5

I	2	3	4	5	6	7	8	9	10	11
4	Типовой проект 903-2- -II об.см.№4	Сооружения жидких при- садок	3,56	2,88	2,24	-	8,68	сооруж.	I	8680
5	Типовой проект 903-2- -II об.см.№ 5	Резервуары для мазута V = 3000 м3 с камерой управления - 2 шт.	48,01	21,16	1,64	-	70,81	резерв.	2	35405
6	2	Паромазутопроводы от резервуаров мазута до мазутонасосной	3,13	4,80	-	-	7,93	п.м	64	123,9
Итого по главе 2			133,19	52,26	30,93	0,05	216,43			
Глава 4. Объекты энергетического хозяйства										
7	3	Внутриплощадочные ка- бельные сети	1,52	-	-	-	1,52	км	0,4	3810
8	4	Наружное электроосвеще- ние территории	2,71	-	-	-	2,71	кВт	3,0	903,3
Итого по главе 4			4,23	-	-	-	4,23			
Глава 5.										
9	5	Внутриплощадочные сети связи	0,38	0,65	-	-	1,03	км	0,66	1561
10	6	Дороги и площадки	6,96	-	-	-	6,96	м2	850	8,19
Итого по главе 5			7,34	0,65	-	-	7,99			

I	2	3	4	5	6	7	8	9	10	II
Глава 6. Внешние сети и сооружения водоснабжения, канализации, теплофикации и газификации										
II	7	Нефтеуловитель производительностью 10 л/сек.	7,20	1,71	0,74	-	9,65	сооруж.	I	9650
II	8	Резервуары для нужд пожаротушения V = 500м <sup>3</sup> - 2 шт.	34,04	0,90	0,44	-	35,38	резерв.	2	17690
II	9	Внутриплощадочные сети водопровода	9,04	-	-	-	9,04	п.м	223	40,55
II	10	Внутриплощадочные сети канализации	5,15	-	-	-	5,15	п.м	224	23,0
II	11	Внутриплощадочные тепловые сети и трасса паромазутопроводов от мазутонасосной до котельной	6,87	1,30	-	-	8,17	п.м	60,4	135,3
II	12	Внутриплощадочные сети раствора пенообразователя	2,37	2,67	2,21	-	7,25	п.м	215	23,4
Итого по главе 6			64,67	6,58	3,39	-	74,64			
Глава 7. Благоустройство территории предприятия										
II	13	Озеленение	3,87	-	-	-	3,87	м <sup>2</sup>	4955	0,78
II	14	Ограда	12,35	-	-	-	12,35	п.м	583	21,17
Итого по главе 7			16,22	-	-	-	16,22			
Итого по главам I-7			225,65	59,49	34,32	0,05	319,51			

I	2	3	4	5	6	7	8	9	10	11
		Глава 8. Временные здания и сооружения								
19	СНиП-IV-7-76 п. 17	Временные здания и сооружения 225,65x0,04I 59,49x0,04I	9,25	2,44	-	-			II,69	
		в т.ч. возвратных сумм	(I,39)	(0,36)	-	-			(I,75)	
		Итого по главе 8	9,25	2,44	-	-			II,69	
		Глава 9. Прочие работы и затраты								
20	ВДНЗ-69 п. 14	Дополнительные затраты на производство работ в зимнее время 234,90x0,036 6I,93x0,036	8,46	2,23	-	-			IO,69	
		Итого по главе 9	8,46	2,23	-	-			IO,69	
		Всего по сводной смете	243,36	64,16	34,32	0,05			34I,89	
		в т.ч. возвратных сумм от разборки зданий и сооружений	(I,39)	(0,36)	-	-			(I,75)	

..... Директор института  Олексеенко  
 Главный инженер проекта  Думан  
 Начальник отдела смет и ПОС  Ворожцова  
 Составила рук. группы  Каминская