

ГОСУДАРСТВЕННЫЙ КОМИТЕТ СОВЕТА МИНИСТРОВ СССР ПО ДЕЛАМ СТРОИТЕЛЬСТВА
(ГОССТРОЙ/СССР)

ТИПОВЫЕ КОНСТРУКЦИИ И ДЕТАЛИ ЗДАНИЙ И СООРУЖЕНИЙ

СЕРИЯ 1.488-1

**КАБИНЫ ДУШЕВЫХ ВСПОМОГАТЕЛЬНЫХ
ПОМЕЩЕНИЙ ПРОИЗВОДСТВЕННЫХ ЗДАНИЙ**

ВЫПУСК 0
МАТЕРИАЛЫ ДЛЯ ПРОЕКТИРОВАНИЯ

12903 — 01
ЦЕНА 0-45

ЦЕНТРАЛЬНЫЙ ИНСТИТУТ ТИПОВОГО ПРОЕКТИРОВАНИЯ
ГОССТРОЙ СССР

Москва, А-445, Смольная ул., 22

Сдано в печать 1978 г.

Заказ № 8987 Тираж 200 экз.

ГОСУДАРСТВЕННЫЙ КОМИТЕТ СОВЕТА МИНИСТРОВ СССР ПО ДЕЛАМ СТРОИТЕЛЬСТВА

(ГОССТРОЙ СССР)

ТИПОВЫЕ КОНСТРУКЦИИ И ДЕТАЛИ ЗДАНИЙ И СООРУЖЕНИЙ

СЕРИЯ 1.488-1

КАБИНЫ ДУШЕВЫХ ВСПОМОГАТЕЛЬНЫХ
ПОМЕЩЕНИЙ ПРОИЗВОДСТВЕННЫХ ЗДАНИЙ

ВЫПУСК 0

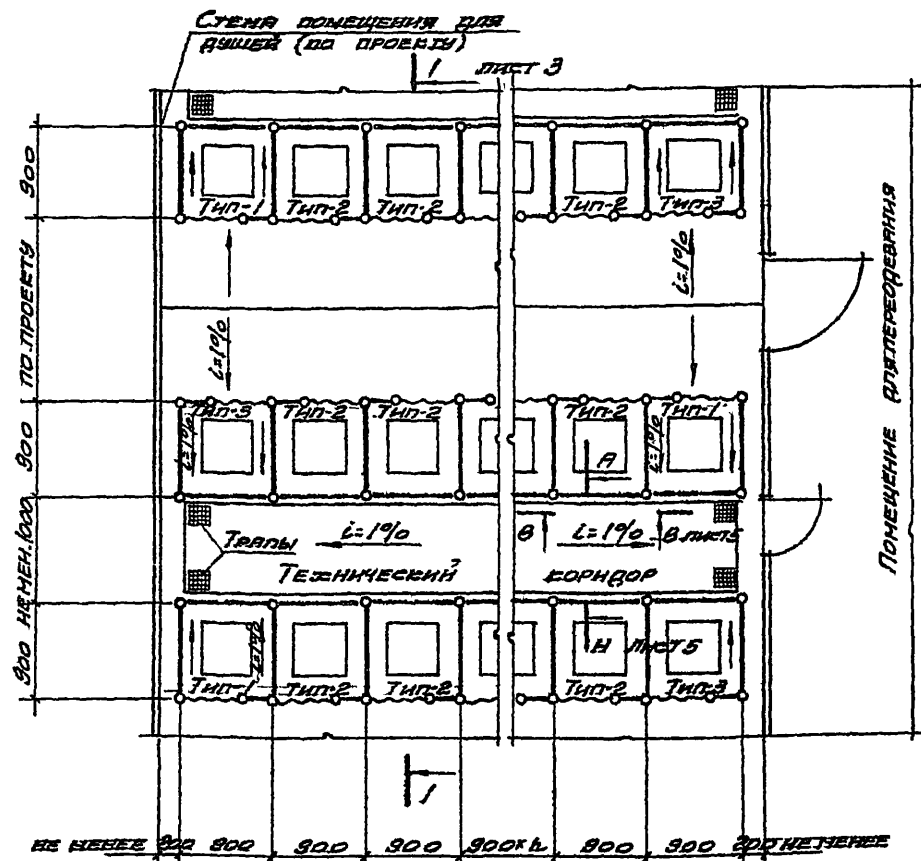
МАТЕРИАЛЫ ДЛЯ ПРОЕКТИРОВАНИЯ

РАЗРАБОТАНЫ
ГПИ ПРОМСТРОЙПРОЕКТ

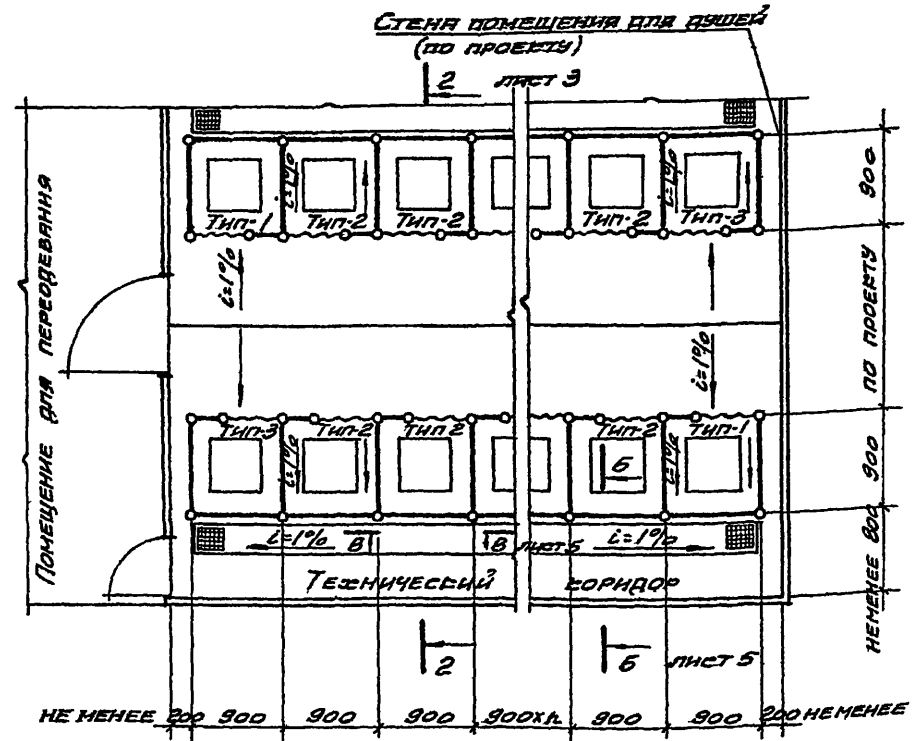
ОДОБРЕНЫ ОТДЕЛОМ ТИПОВОГО
ПРОЕКТИРОВАНИЯ И ПРОЕКТНО-ИЗЫСКАТЕЛЬСКИХ
РАБОТ ГОССТРОЯ СССР
ПРОТОКОЛ ОТ 31 ЯНВАРЯ 1974г.

ПРОМСТРОЙПРОЕКТ
г. МОСКВА

Общая схема расположения кабинок



Одноячеевое расположение кабинок



Расположение и количество душевых кабин и трапов определяются в конкретном проекте

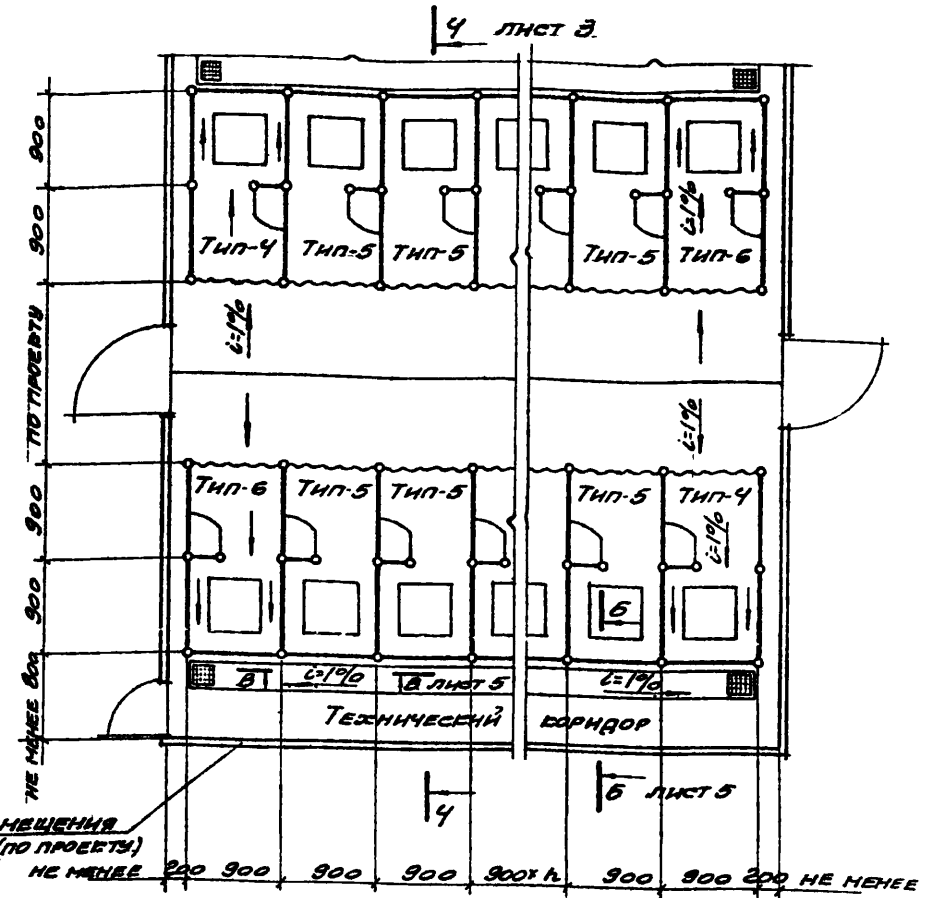
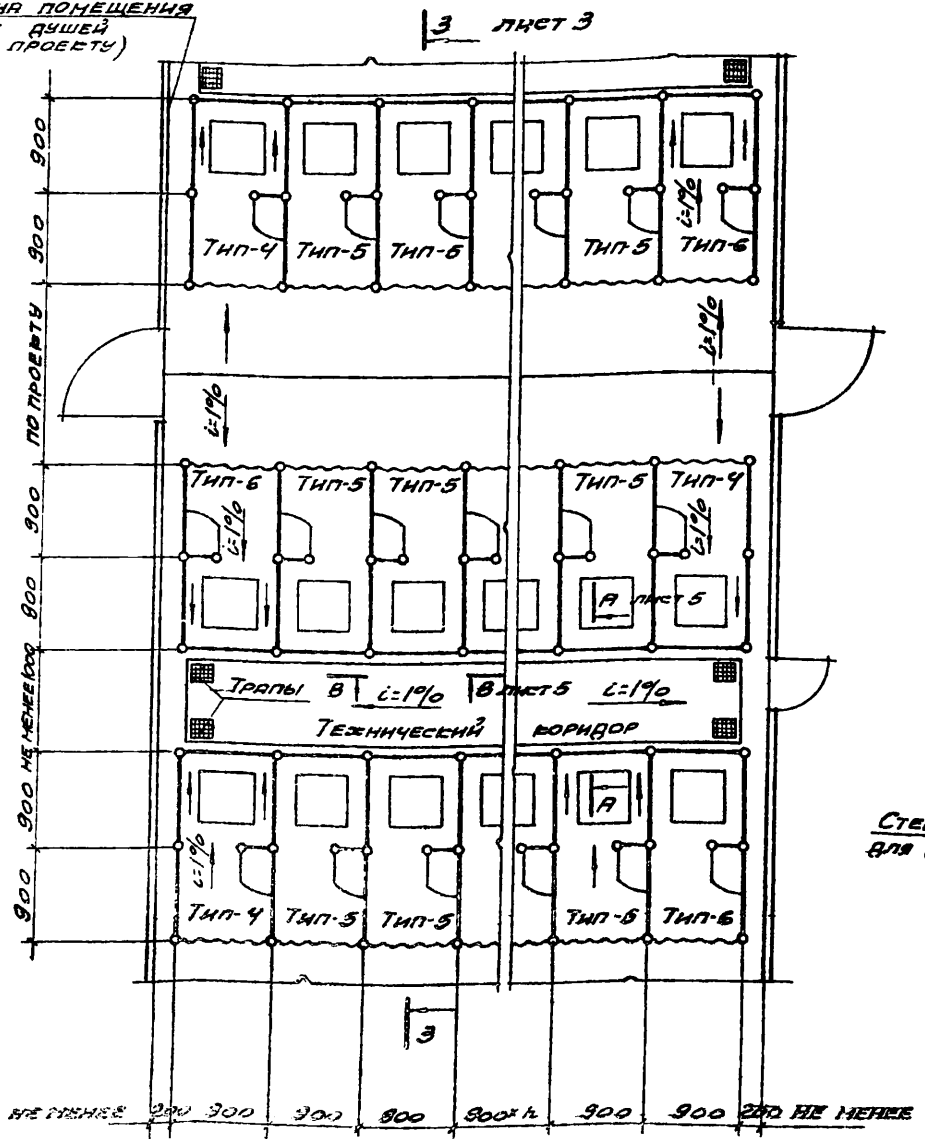
ПРОМСТРОЙПРОЕКТ г. Москва	МЧ. СТП:	Арыгин
	Гл. инж. пр.	Мазо
	Ст. арх. пр.	Репринцева
	Молодатель	Рябутина С.
Согласовано:	Гл. инж. пр. С.А. Никитин	
	Гл. спец. в.с. Миньшин	
	Инж. В.В. Вязович	

ТА 1973	ПРИМЕРЫ РАСПОЛОЖЕНИЯ ДУШЕВЫХ КАБИНОК ТИП-1, 2 И 3 (ПРИ ПОМЕЩЕНИИ ДЛЯ ПЕРЕОДЕВАНИЯ ОБЩЕГО ПОЛЬЗОВАНИЯ)	СЕРИЯ 1.488-1
		ВЫПУСК ЛИСТ 0 1

Двухрядное расположение кабин

Однорядное расположение кабин

СТЕНА ПОМЕЩЕНИЯ
для душей
(по проекту)



СТЕНА ПОМЕЩЕНИЯ
для душей (по проекту)
НЕ МЕНЬШЕ 200 300 300 300 300х4 300 300 200 НЕ МЕНЬШЕ

Расположение и количество душевых кабин и трапов определяются в конкретном проекте.

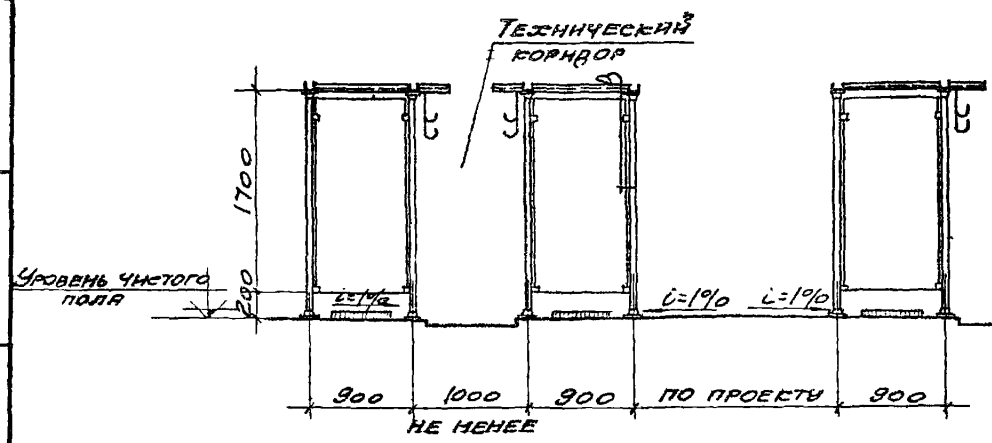
ПРОМСТРОЙПРОЕКТ
г. Москва

Мая, С.П.
И.А. Минин
В.А. Репинцев
Исполнитель: Рафаэлини

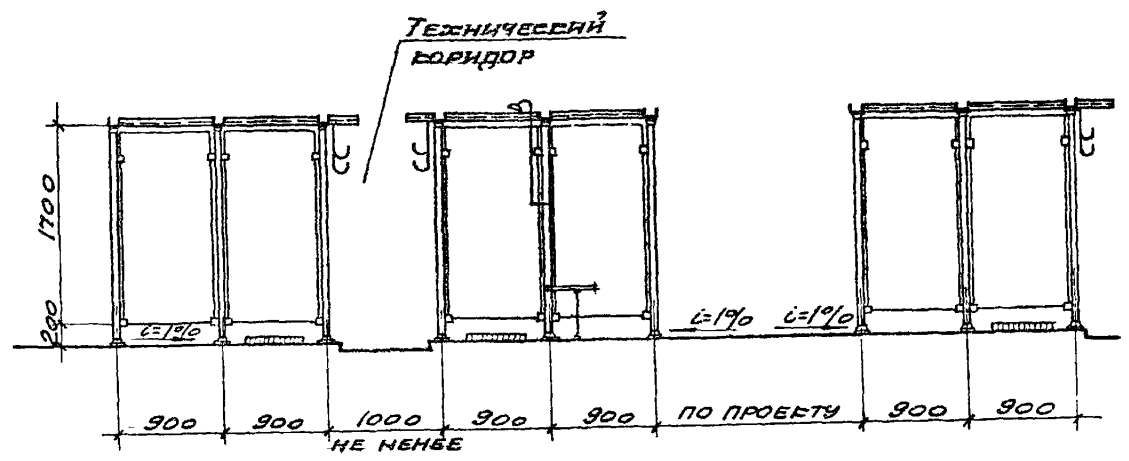
Арх. Ин.
М.В.О.
Репинцев
Рафаэлини

ТА 1973	ПРИМЕРЫ РАСПОЛОЖЕНИЯ ДУШЕВЫХ КАБИН ТИП-4, 5 И 6 (с индивидуальными отделениями для переодевания)	СЕРИЯ 1.488-1	
		ВЫПУСК	ЛИСТ
		0	2

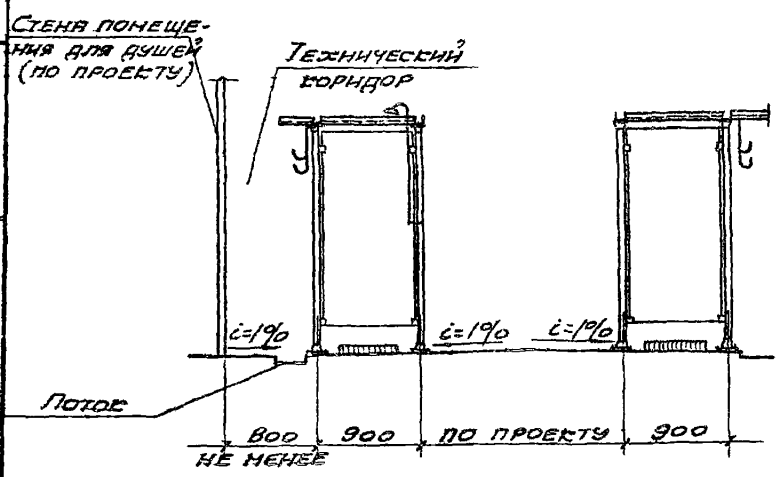
1-1



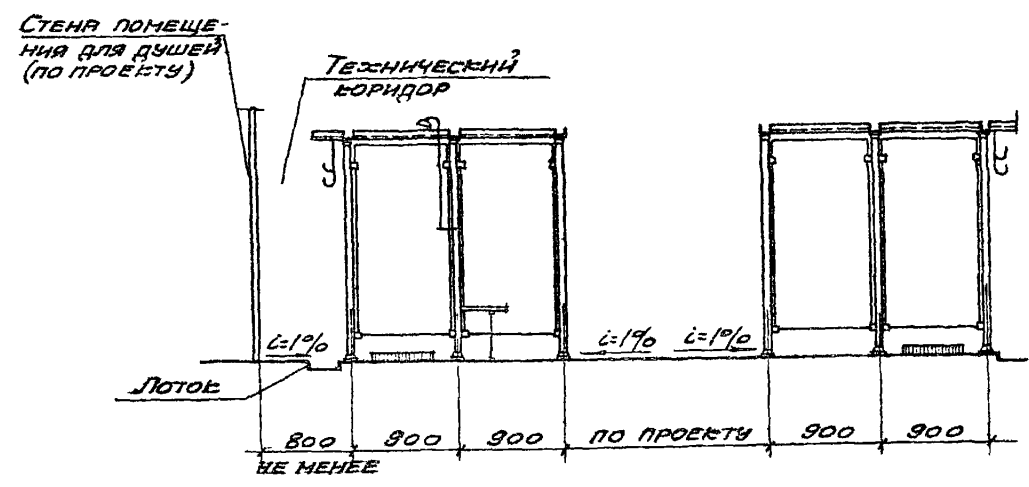
3-3



2-2



4-4



ПРОМСТРОЙПРОЕКТ
г. Москва

Исполнитель РАДУГИНА В.И.

Гл. арх. пр. РЕПИНЦЕВА В.И.

М.А.О. МАВО

Арх. пр. ДРЮЖИНА

ТА
1973

РАЗРЕЗЫ 1-1; 2-2; 3-3; 4-4.

СЕРИЯ 1.488-1
ВЫПУСК ЛИСТ 0 3

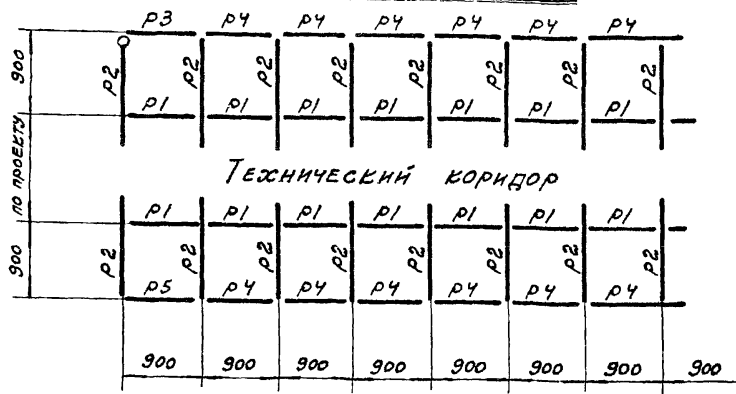
Наименование элемента, материала или изделия	Кабина тип-1		Кабина тип-2		Кабина тип-3		Кабина тип-4		Кабина тип-5		Кабина тип-6		ГОСТ или лист серия выпуск 2	Примечания
	Марка или размер	Количество шт.	Марка или размер	Количество шт.	Марка или размер	Количество шт.	Марка или размер	Количество шт.	Марка или размер	Количество шт.	Марка или размер	Количество шт.		
Стальные стойки	СД 1	1	СД 1	1	СД 2	1	СД 1	1	СД 1	1	—	—	Лист 6	
	СД 2	1	—	—	—	—	СД 2	1	—	—	СД 2	1	" 8	
	СД 3	1	—	—	—	—	СД 3	1	—	—	СД 3	1	" 10	
							СД 4	1	СД 4	1			" 32	
							СД 5	1					" 34	
Стальные ригели	P1	1	P1	1	P1	1	P1	1	P1	1	P1	1	" 22	
	P2	2	P2	1	P2	1	P6	2	P6	1	P6	1	" 23,40	
	P5	1	P4	1	P3	1	P7	1	P7	1	P7	1	" 24-26,41	
	—	—	—	—	—	—	P8	1	P9	1	P8	1	" 42,43	
Стальные цнты	ЦС 1	1	ЦС 1	1	ЦС 1	1	ЦС 2	1	ЦС 2	1	ЦС 2	1	" 12,36	
Карнизы шторные	К 1	1	К 1	1	К 1	1							" 2	
Кронштейн душевой сетки	К 3	1	К 3	1	К 3	1	К 2	1	К 2	1	К 2	1	" 5	
Кронштейн	К 4	1	К 4	1	К 4	1	К 3	1	К 3	1	К 3	1	" 27	
Стекло δ = 3 мм							К 4	1	К 4	1	К 4	1	" 20	
Стекло δ = 9 мм	1650x250	1	1650x250	1	1650x250	1	1650x250	1	1650x250	1	1650x250	1	СТУ 47-1181-69	
Штора из полиэтилен цветн пленки	1650x845	3	1650x845	2	1650x845	2	1650x845	5	1650x845	3	1650x845	3	СТУ 47-1181-69	
Шторный захват с кольцом	1600x1000	1	1600x1000	1	1600x1000	1	1600x1400	1	1600x1400	1	1600x1400	1	ГОСТ 10354-63	
Резиновая пластинка КЩ-Р (Експото)	—	7	—	7	—	7	—	10	—	10	—	10	ТУ МОН РСФСР 1014-68	
Щелочестойкая, повышенной твердости	500x500x40	1	500x500x40	1	500x500x40	1	500x500x40	1	500x500x40	1	500x500x40	1	ГОСТ 7338-69	
Сидение в сборе	—	—	—	—	—	—	К 5	1	К 5	1	К 5	1	Лист 44	
Гайка	М 8	19	М 8	15	М 8	17	М 8	27	М 8	19	М 8	20	ГОСТ 5915-70*	
Винты	М 5	5	М 5	5	М 5	5	М 5	9	М 5	9	М 5	9	ГОСТ 17473-72	
	М 8	17	М 8	14	М 8	16	М 8	25	М 8	18	М 8	19	ГОСТ 17475-72	

ИЗМ. № 1
 ДИЗАЙН
 СО. ИЛ. ПР. ПЛАН
 СО. АРХ. ПР. РЕКОНСТРУКЦИЯ
 ИСПОЛНИТЕЛИ: РАДЧИГИНА, ЗАХАРОВ

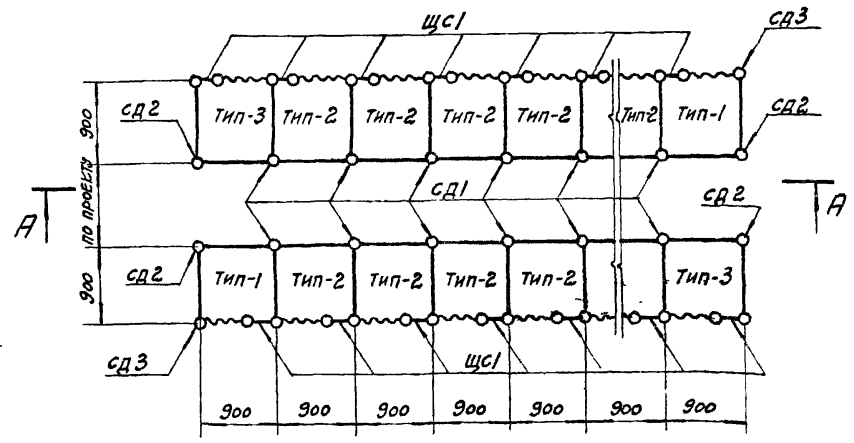
ПРОМСТРОЙПРОЕКТ
 г. Москва

ТД 1973	Спецификация стальных элементов, материалов и изделий на одну душевую кабину каждого типа	Серия 1.488-1
		Выпуск Лист 0 5

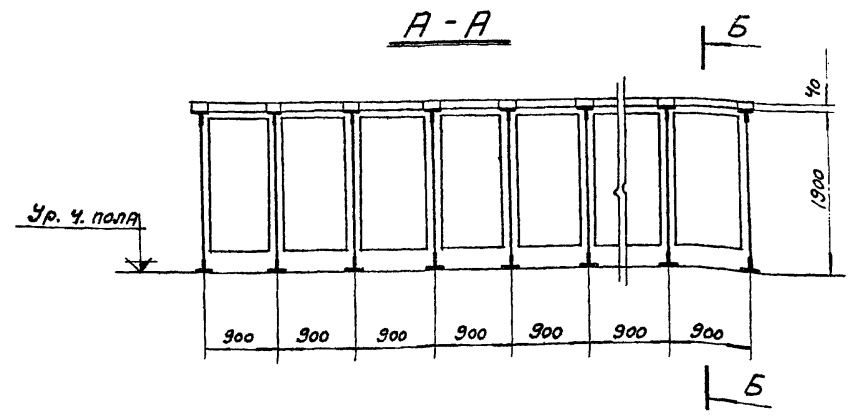
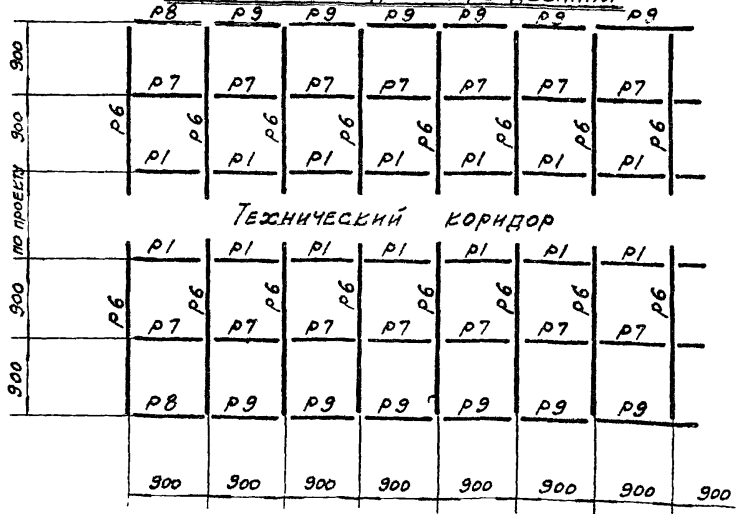
План ригелей двухрядного расположения душевых кабин с помещениями общего пользования для переобедания



План стоек двухрядного расположения душевых кабин с помещениями общего пользования для переобедания



План ригелей двухрядного расположения душевых кабин с индивидуальными отделениями для переобедания

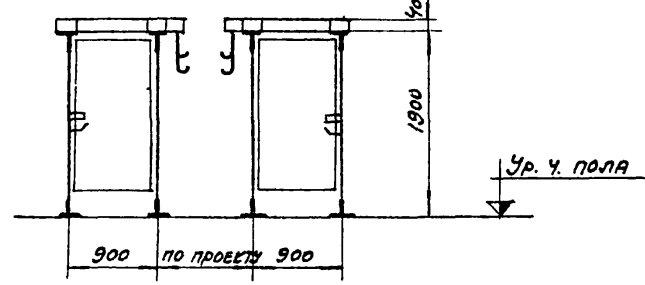


НАЧ. СБО-2
 ГЛАВ. ИНЖ. ПРО. МАШИНОСТРОИТЕЛЬНОГО ОТДЕЛА
 СА. ИНЖ. ПРО. НИКИТИН
 Исполнитель Поддубинский
 г. Москва
 ПРОМСТРОЙПРОЕКТ
 Проверил НИКИТИН
 Экономист
 Проектант
 1973

ТД 1973	План ригелей, план стоек, сечение А-А.	серия 1.488-1
		выпуск лист 0 6

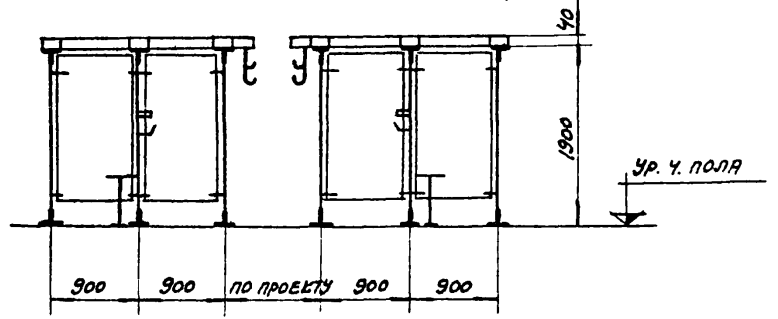
Б-Б

/ по кабинам с помещениями общего пользования для переодевания /

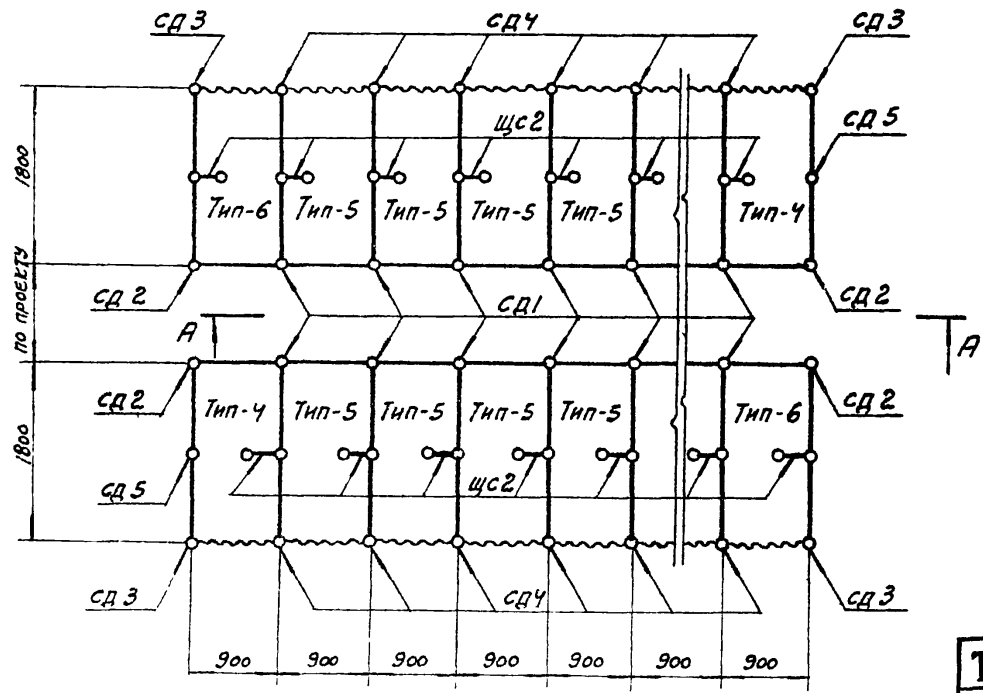


Б-Б

/ по кабинам с индивидуальными отделениями для переодевания /



План стоек двухрядного расположения душевых кабин с индивидуальными отделениями для переодевания



ТД
1973

План стоек, сечение Б-Б

СЕРИЯ 1.488-1	
ВЫПУСК 0	ЛИСТ 7

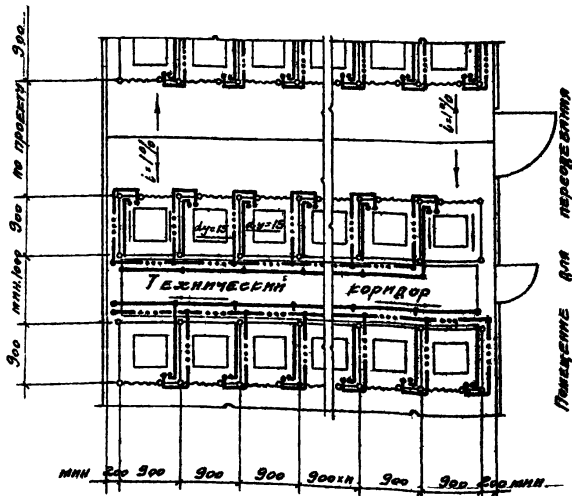
ПРОМСТРОЙПРОЕКТ
г. Москва

НАЧ. СЕО - 2 МОРДРАСКИН
ГЛ. ИНЖ. ПР. МОДКОВСКИН
СА. ИНЖ. ПР. БИЧУГИН
Исполнитель Подсуфенков

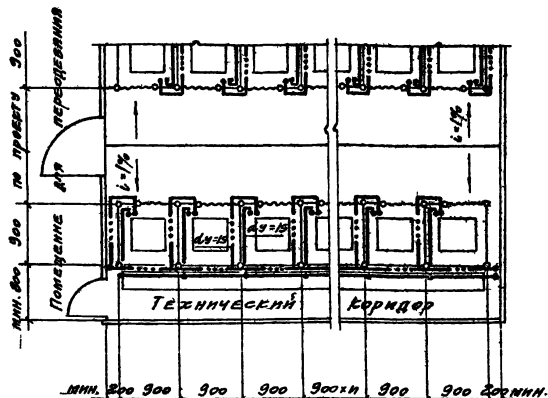
ПРОВЕРИЛ
ИНИЦИАЛ

ЭЛЕМЕНТ

ПЛАН ДВУХРЯДНЫХ ДУШЕВЫХ КАБИН



ПЛАН ОДНОРЯДНЫХ ДУШЕВЫХ КАБИН



УСЛОВНЫЕ ОБОЗНАЧЕНИЯ:

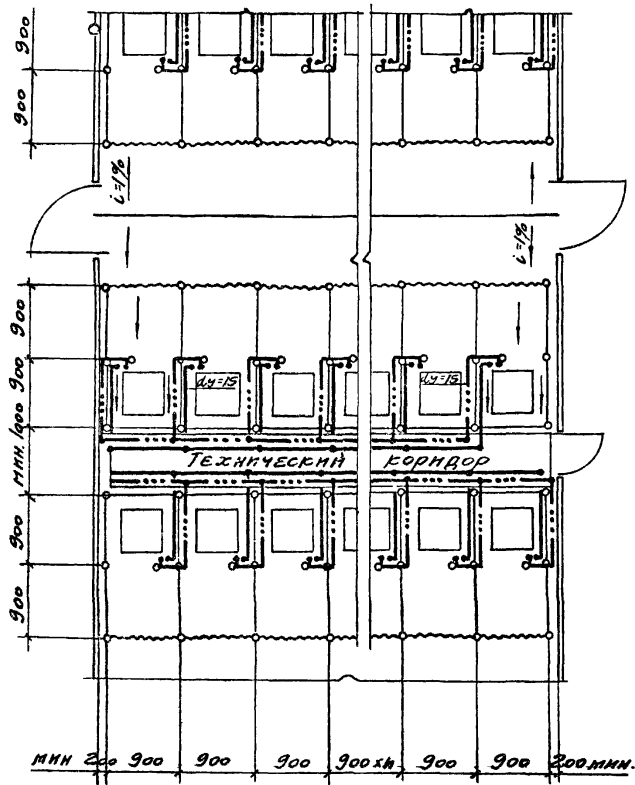
- Водопровод хозяйственно-питьевой
- · — · — Водопровод горячей воды

СОСТАВИТЕЛЬ: К. А. Родина
 ПРОЕКТИРОВЩИК: В. А. Родина
 ПРОЕКТИРОВЩИК: В. А. Родина
 ПРОЕКТИРОВЩИК: В. А. Родина

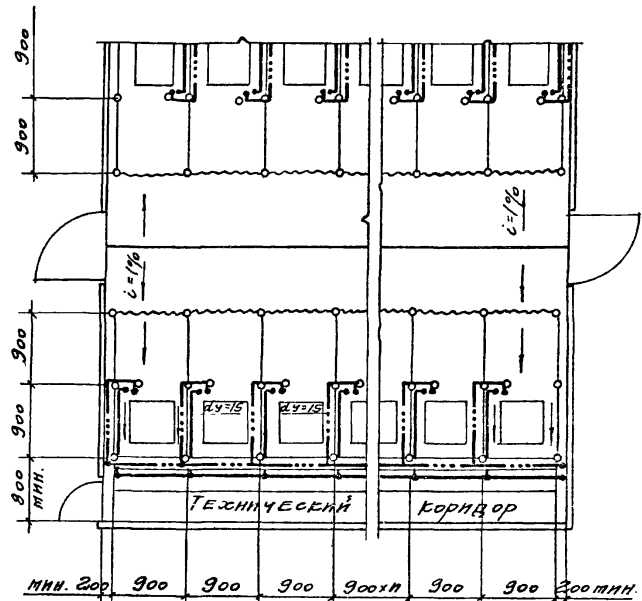
ПРОМСТРОЙПРОЕКТ
 г. Москва

ТА	Примеры трассировки сетей водопровода в душевых кабинках тип -1, 2 и 3	СЕРИЯ 1.488-1
1973		Лист 0 8

План двухрядных душевых кабин



План однорядных душевых кабин



УСЛОВНЫЕ ОБОЗНАЧЕНИЯ.

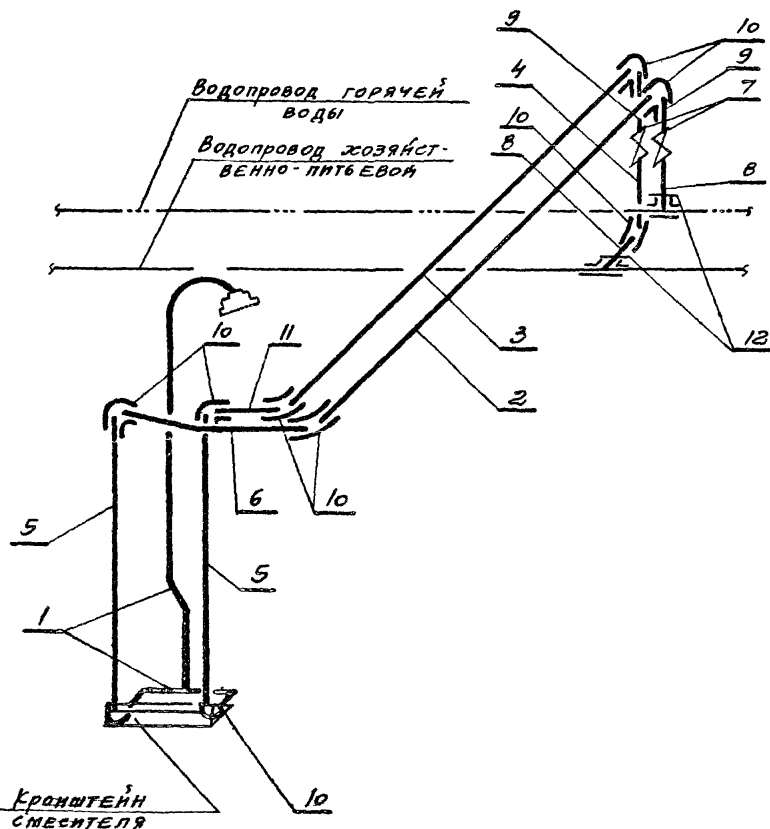
- Водопровод хозяйственно-питьевой
- ...— Водопровод горячей воды

Сл. специаль. Инж.-кон.
 Рук. бригады БОЛОДИНА
 Проектировщик
 МЕЛОДИНСКАЯ ГИЛЯЕВА

ПРОМСТРОЙПРОЕКТИ
 Г. Москва

ТД 1973	Примеры трассировки сетей водопровода в душевых кабинках тип — 4; 5; 6.	СЕРИЯ 1.488-1
		Выпуск Лист 0 9

СПЕЦИФИКАЦИЯ ТРУБОПРОВОДОВ И АРМАТУРЫ
НА ОДНУ ДУШЕВУЮ КАБИНУ



№ поз.	Наименование	Ед. изм.	Кол-во	Масса в кг		ГОСТ или каталог
				Ед.	Общ.	
1	Смеситель со стационарной душевой трубкой и никелированной сеткой	компл.	1	—	—	Ст. д-ст Ю822-64
2	Трубка горизонтальная $\varnothing=1019$	шт	1	1,30	1,30	Ст. вып.2 лист 52
3	Трубка горизонтальная $\varnothing=1124$	шт	1	1,44	1,44	Ст. вып.2 лист 53
4	Трубка вертикальная $\varnothing=219$	шт	1	0,28	0,28	Ст. вып.2 лист 50
5	Трубка вертикальная хромированная $\varnothing=684$	шт	2	0,61	1,22	Ст. вып.2 лист 51
6	Трубка гнутая \varnothing разв.=233	шт	1	0,30	0,30	Ст. вып.2 лист 54
7	Вентиль запорный муфтовый $d=15$	шт	2	0,75	1,50	1548п2
8	Сгон 0-15	шт	2	0,08	0,16	8969-59
9	Сгон укороченный $\varnothing=59$ 0-15	шт	2	0,11	0,22	Ст. вып.2 лист 55
10	Угольник прямой 0-15	шт	9	0,10	0,90	8946-59
11	Ниппель двойной 0-15	шт	1	0,07	0,07	8958-59
12	Контргайка 0-15	шт	2	0,03	0,06	8968-59

ТД 1973	Схема трубопроводов. Спецификация трубопроводов на одну душевую кабину	Серия 1.488-1
		Выпуск лист 0 10

ПРОМСТРОЙПРОЕКТ
г. Москва

Мач. од. в.н. Зотов С.
Т.о. спед.м. Куликов С.И.
Руч. бригады Володина В.А.
Монтажники Гуляева Г.И.