

КТ-19,0-12,5-69	УСТРОЙСТВО ПОЛОВ ИЗ СИНТЕТИЧЕСКИХ ВОРСОВЫХ КОВРОВ И ЛИНОЛЕУМА НА ВОЙЛОЧНОЙ ОСНОВЕ	Разработана трестом "Мосоргстрой" ^{х)} с участием ЦНИБ Мосстроя Главмосстроя
Карта трудового процесса строительного производства		Откорректирована и рекомендована ВНИПИ труда в строительстве при Госстрое СССР для внедрения в строи- тельное производство
Входит в комплект карт ККТ-19,0-12		Взамен КТ

І. НАЗНАЧЕНИЕ И ЭФФЕКТИВНОСТЬ ПРИМЕНЕНИЯ КАРТЫ

1.1. Карта предназначена для организации труда рабочих при прирезке и приклейке кромок ворсовых ковров клеем "Бустилат".

Методы и приемы труда, рекомендуемые в настоящей карте, дают возможность звену из двух облицовщиков за смену прирезать и приклеить кромки ковров на площади 445 м² пола.

1.2. Показатели производительности труда

	По карте	По ЕНиР
Выработка на 1 чел-день, м ² полов	222	48,2
Затраты труда на 100 м ² полов, чел-час	3,6	16,6

ІІ. ИСПОЛНИТЕЛИ, ПРЕДМЕТЫ И ОРУДИЯ ТРУДА

2.1. Исполнители:

облицовщик синтетическими материалами ІV разряда (О₁) - 1
облицовщик " " ІІІ " (О₂) - 1

2.2. Инструменты, приспособления и инвентарь

Наименование, назначение и основные параметры	ГОСТ, № чертежа	Количество, шт.
Нож для раскроя ковров	Чертеж № 1219 треста "Мосоргстрой"	1
Линейка стальная	ГОСТ 427-56	1
Полоска древесноволокнистой плиты размером 1500х50 мм	-	3
Кисть флейцовая для нанесения клея	ГОСТ 10597-65	1

^{х)} Москва, Б. Полянка, 51а.

2.3. Для приклейки кромок ворсовых ковров на площади 100 м^2 пола требуется 8 кг клея "Бустилат".

III. УСЛОВИЯ И ПОДГОТОВКА ПРОЦЕССА

3.1. Прирезают и приклеивают кромки ковров не ранее, чем через 2-3 суток после приклейки полотнищ.

IV. ТЕХНОЛОГИЯ И ОРГАНИЗАЦИЯ ПРОЦЕССА

4.1. Работы по прирезке и приклейке кромок ковров выполняют в следующем порядке: прирезают кромки ковров; наносят на основание клей; приклеивают кромки; застилают ковры бумагой.

4.2. График трудового процесса


N п/п	Наименование операции	Время, мин						Продолжи- тельность, мин	Затраты труда, чел.-мин
		20	40	60	80	100	120		
1	Прирезка кромок			0,5				45	90
2	Нанесение клея			0,5				54	54
3	Приклейка кромок			0,5				54	54
4	Застилка ковров бумагой			0,5				9	18
Итого на 100 м^2 пола									216

Примечание. В затраты труда включено время на подготовительно-заключительные работы и отдых.


V. ПРИЕМЫ ТРУДА

№ по Наименование операций, их продолжительность^{х)}, исполнители и орудия труда;
графику
характеристика приемов труда

- 1 ПРИРЕЗКА КРОМОК; 45 мин; O_1, O_2 ; НОЖ, ЛИНЕЙКА, ПОЛОСКИ ДРЕВЕСНОВОЛОКНИСТОЙ ПЛИТЫ




Облицовщики O_1 и O_2 подкладывают под стык двух полотнищ полосы древесноволокнистой плиты, а сверху кладут стальную линейку. Плотнo прижимая ее к коври, облицовщики прорезают одновременно оба полотнища



Облицовщики удаляют обрезки кромок и подложенные под ковер полосы древесноволокнистой плиты

- 2 НАНЕСЕНИЕ КЛЕЯ; 54 мин; O_1 ; ФЛЕЙЦОВАЯ КИСТЬ



Облицовщик O_1 отгибает кромки полотнищ и кистью наносит на основание клей

- 3 ПРИКЛЕЙКА КРОМОК; 54 мин; O_2

Облицовщик O_2 плотно стыкует кромки и прижимает их к намазанному клею основанию

- 4 ЗАСТИЛКА КОВРОВ БУМАГОЙ; 9 мин; O_1, O_2

После приклейки кромок ковров облицовщики O_1 и O_2 застилают бумагой пол помещения

^{х)} На 100 м² пола.

КТ-19,0-12,3-69

Подготовлена отделом нормативной и проектной документации
по организации труда рабочих
и отделом научно-технической информации
ВНИПИ труда в строительстве Госстроя СССР
с участием ЦБНТС при ВНИПИ труда в строительстве
107078, Москва, Б-78, ул. Новая Басманная, 23. Тел. 267-33-71

Бюро внедрения
Центрального научно-исследовательского
и проектно-экспериментального института организации,
механизации и технической помощи строительству
Госстроя СССР

Выпуск № 2416/1У6

Адрес БВ: Москва, К-12, ул. Кудышевская, 3/8. Тел. 228-88-24; 221-12-28

Тираж 3000 экз.;

Цена 6 коп.