

КТ-19,0-12,6-69	УСТРОЙСТВО ПОЛОВ ИЗ СИНТЕТИЧЕСКИХ ВОРСОВЫХ КОВРОВ И ЛИНОЛЕУМА НА ВОЙЛОЧНОЙ ОСНОВЕ	Разработана трестом "Мосоргстрой"-х) с участием ЦНИБ Мосстроя Главмосстроя
Карта трудового процесса строительного производства		Откорректирована и рекомендована ВНИПИ труда в строительстве при Госстрое СССР для внедрения в строи- тельное производство
Входит в комплект карт ККТ-19,0-12		Взамен КТ

I. НАЗНАЧЕНИЕ И ЭФФЕКТИВНОСТЬ ПРИМЕНЕНИЯ КАРТЫ

1.1. Карта предназначена для организации труда рабочих при раскрое линолеума на войлочной основе с прирезкой его по месту.

Методы и приемы труда, рекомендуемые в настоящей карте, дают возможность звену из двух облицовщиков за смену раскроить и прирезать линолеум для пола площадью 300 м².

1.2. Показатели производительности труда

	По карте	По ЕНиР
Выработка на 1 чел-день, м ² пола	150	69
Затраты труда на 100 м ² пола, чел-час	5,35	11,6

II. ИСПОЛНИТЕЛИ, ПРЕДМЕТЫ И ОРУДИЯ ТРУДА

2.1. Исполнители:

облицовщик синтетическими материалами	IV разряда (О ₁)	- 1
облицовщик	III " (О ₂)	- 1

2.2. Инструменты, приспособления и инвентарь

Наименование, назначение и основные параметры	ГОСТ, № чертежа	Количество, шт.
Нож для раскройки линолеума	Чертеж № 1219 треста "Мосоргстрой"	2
Рулетка стальная для обмера помещения	РС-10, ГОСТ 7502-81	2
Линейка стальная	ГОСТ 427-56	2

^{х)} Москва, Б. Полянка, 51а.

КТ-19.0-12.6-69

III. УСЛОВИЯ И ПОДГОТОВКА ПРОЦЕССА




3.1. До раскроя линолеума необходимо: отоплить помещение, обеспечив в нем температуру не ниже $+15^{\circ}\text{C}$; просушить помещение и основание (допустимая влажность воздуха – не более 80%, а основания – 6%); доставить на объект требуемое количество линолеума, выдержанного в течение двух суток в помещении с температурой не ниже $+15^{\circ}$; подобрать полотнища по тону и рисунку для каждого помещения.

IV. ТЕХНОЛОГИЯ И ОРГАНИЗАЦИЯ ПРОЦЕССА

4.1. Работы по раскрою линолеума выполняют в следующем порядке: обмеряют помещение; разрезают рулоны на полотнища; прирезают полотнища по месту.

4.2. Облицовщики O_1 и O_2 работают в одном или в двух помещениях. В обоих случаях каждый из них выполняет весь комплекс операций.

4.3. График трудового процесса

N п/п	Наименование операции	Время, мин								Продолжи- тельность, мин	Затраты труда, чел.-мин	
		20	40	60	80	100	120	140	160			180
1	Обмер помещения		O ₂								16	32
2	Раскрой линолеума на полотнища		O ₁ O ₂								30	60
3	Прирезка полотнищ по месту				O ₁ O ₂						115	230
Итого на 100 м ² пола												322

Примечание. В затраты труда включено время на подготовительно-заключительные работы и отдых.

V. ПРИЕМЫ ТРУДА

№ по гра- фику	Наименование операций, их продолжительность ^{х)} , исполнители и орудия труда ; характеристика приемов труда
-------------------	--------------------------------------------------------------------------------------------------------------------------

- 1 ОБМЕР ПОМЕЩЕНИЯ; 16 мин; О₁, О₂; РУЛЕТКИ

Облицовщики рулетками обмеряют помещение и рассчитывают длину и количество полотнищ, необходимое для данного помещения

- 2 РАСКРОЙ ЛИНОЛЕУМА НА ПОЛОТНИЩА; 30 мин; О₁, О₂, НОЖИ, ЛИ-
НЕЙКИ

Облицовщики раскатывают рулоны линолеума, размечают их по размеру, а затем разрезают на полотнища

- 3 ПРИРЕЗКА ПОЛОТНИЩ ПО МЕСТУ; 115 мин; О₁, О₂; НОЖИ



Облицовщики раскладывают полотнища линолеума внахлестку по основанию и прирезают их к выступающим частям

^{х)} На 100 м² пола.

КТ-19,0-12,6-69

Подготовлена отделом нормативной и проектной документации
по организации труда рабочих
и отделом научно-технической информации
ВНИПИ труда в строительстве Госстроя СССР
с участием ЦЕНТС при ВНИПИ труда в строительстве
107078, Москва, Б-78, ул. Новая Басманная, 23. Тел. 267-33-71

Бюро внедрения
Центрального научно-исследовательского
и проектно-экспериментального института организации,
механизации и технической помощи строительству
Госстроя СССР

Выпуск № 2416/1У6

Адрес БВ: Москва, К-12, ул. Куйбышева, 3/8. Тел. 228-89-24; 221-12-28

Тираж 3000 экз.;

Цена 7 коп.