

МЕТОДИЧЕСКИЕ УКАЗАНИЯ
ПО ОПРЕДЕЛЕНИЮ ВРЕДНЫХ ВЕЩЕСТВ
В ВОЗДУХЕ

Выпуск XVIII

МИНИСТЕРСТВО ЗДРАВООХРАНЕНИЯ СССР

**МЕТОДИЧЕСКИЕ УКАЗАНИЯ
ПО ОПРЕДЕЛЕНИЮ ВРЕДНЫХ ВЕЩЕСТВ
В ВОЗДУХЕ**

Выпуск XVIII

Москва, 1983 г.

Сборник методических указаний оставлен методической секцией по промышленно - санитарной химии при проблемной комиссии " Научные основы гигиены труда и профессиональной патологии ".

Выпуск XIII

Настоящие методические указания распространяются на определение содержания вредных веществ в воздухе промышленных помещений при санитарном контроле.

Редакционная коллегия : Мельникова Л.В., Боляков А.А.,
Бабина М.Д., Овечкин В.Г.

УТВЕРЖДАЮ

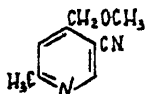
Зав. отделением Главного государственного санитарного врача СССР

Л. И. ЗАИЧЕНКО
 " 21 " ноября 198 г.
№ 2464-13

МЕТОДИЧЕСКИЕ УКАЗАНИЯ

ПО ХРОМАТОГРАФИЧЕСКОМУ ОПРЕДЕЛЕНИЮ ПИРИДОНА И НИТРОПИРИДОНА

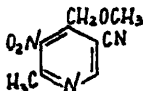
В ВОЗДУХЕ



M = 178,6

Пиридон (2-метил-4-метоксиметил-5-цианпиридин) — кристаллическое вещество темного цвета, без запаха, с т.пл. 60–62°C, в воде не растворим, хорошо растворяется в хлороформе, бензоле и других органических растворителях.

Агрегатное состояние — аэрозоль.



M = 207,6

Нитропиридон — (2 метил-3-нитро-4-метоксиметил-5-цианпиридин) — кристаллическое вещество желтого цвета, без запаха, с т.пл. 65–67°C. В воде не растворим, хорошо растворяется в хлороформе, бензоле, пентролеином эфире, ледяной уксусной кислоте.

Агрегатное состояние — аэрозоль.

I. Общая часть

I. Определение основано на хроматографировании пробы в тонком слое силикагеля восходящим методом в системе растворителей

гексан-ацетон /1,5:1/. При освещении хроматограммы ультрафиолетовым светом пиридон и нитропиридон обнаруживаются в виде темных пятен.

2. Предел обнаружения пиридона 4 мкг, нитропиридона - 2 мкг в хроматографируемом объеме пробы.

3. Предел обнаружения в воздухе пиридона - 0,4 мг/м³ (при отборе 40 л воздуха), нитропиридона 0,16 мг/м³ (при отборе 50 л воздуха).

5. Диапазон измеряемых концентраций пиридона 0,4-2 мг/м³; нитропиридона 0,16-0,8 мг/м³.

6. Определению пиридона не мешают нитропиридон, 2-метил-3-нитро-4-метокси-5-циан-6-хлорпиридин, тioniлхлорид, хлороформ, изопропиловый спирт.

Определению нитропиридина не мешают 2-метил-3-нитро-4-метокси-5-метил-6-хлорпиридин, 2-метил-4-метокси-5-метил-6-хлорпиридин, хлороформ, изопропиловый спирт, тioniлхлорид, сернистый ангидрид, соляная кислота.

7. Ориентировочный безопасный уровень воздействия пиридона в воздухе - 1 мг/м³, нитропиридона - 0,3 мг/м³.

II. Реактивы и аппаратура

8. Применяемые реактивы, растворы и материалы.

Пиридон, т.пл. 60-62°C.

Нитропиридон, т.пл. 65-67°C.

Стандартный раствор № 1 с содержанием вещества 1 мг/мл. Готовят растворением 100 мг вещества в хлороформе в мерной колбе, вместимостью 100 мл. Раствор устойчив 2 недели.

Стандартный раствор № 2 с содержанием 200 мкг/мл. Готовят соответствующим разбавлением раствора № 1. Раствор устойчив 3 дня.

Хлороформ, ГОСТ 215-74, хч.

н-Гексан, ТУ 6-09-3375-78, хч.

Ацетон, ГОСТ 2603-79, хч.

Хроматографические пластинки "Силуфол" /15х15 см/, не содержащие люминесцентного индикатора.

Фильтры бумажные безволенные "синяя лента".

9. Применяемые посуда и приборы.

Аспирационное устройство.

УФ-лампа с фильтром /ультрафиолетовый УБ-1/

Фильтродержатели.

Хроматографическая камера с пришлифованной крышкой.

Чашки фарфоровые диаметром 40-50 мм.

Бюреты вместимостью 10 мл.

Колбы мерные, ГОСТ 1770-74, вместимостью 50, 100 мл.

Микрошпатель, ГОСТ 20292-74, вместимостью 0,1 мл.

Пр. Зирки круглодонные с пришлифованными проемами.

III. Отбор проб воздуха

10. Пирридон. Воздух аспирируют со скоростью 5 л/мин через бумажный фильтр. Для определения концентраций на уровне 1/2 ОБУВ необходимо отобрать 40 л воздуха. Срок хранения проб 7-10 дней.

Нитропирридон. Воздух аспирируют со скоростью 10 л/мин через бумажный фильтр. Для определения концентраций на уровне 1/2 ОБУВ необходимо отобрать 50 л воздуха. Срок хранения отобранных проб 7-10 дней.

IV. Описание определения

11. Фильтр с пробой разрезают на 4 равные части, помещают в д.ко, заливают 5 мл хлороформа и оставляют на 30-40 мин при помешивании. Далее фильтр отжимают и раствор переносят в фарфоровую чашку. Хлороформ испаряют на воздухе в вытяжном шкафу. Сухой остаток

растворяют в 0,2 мл хлороформа и раствор переносят в пробирку. Затем микропипеткой отбирают 0,25 мл раствора пиридона или раствора нитропиридона и наносят его на пластинку на расстоянии 15 мм от нижнего и 15 мм от вертикального края пластинки. Пробы наносят на расстоянии 2 см друг от друга. Диаметр участка, смоченный хлороформом, не должен превышать 3-4 мм. На ту же пластинку наносят по 0,05 мл стандартных растворов пиридона или нитропиридона приготовленных согласно табл. 10 и 11.

Шкала стандартов для определения пиридона Таблица 10

Номер стандарта	Стандартный раствор 200 : мкг/мл, мл	Хлороформ, мл	Содержание вещества в 0,05 мл раствора, мкг
1	0,4	0,6	4
2	0,6	0,4	6
3	0,8	0,2	8
4	1,0	0,0	10

Таблица 11

Шкала стандартов для определения нитропиридона

Номер стандарта	Стандартный раствор 200 : мкг/мл, мл	Хлороформ, мл	Содержание вещества в 0,05 мл раствора, мкг
1	0,2	0,8	2
2	0,4	0,6	4
3	0,6	0,4	6
4	0,8	0,2	8
5	1,0	0,0	10

Затем пластинку с нанесенными пробами и стандартами помещают в камеру, предварительно насыщенную парами растворителей. Для этого за 30 мин до хроматографирования в камеру наливают смесь растворителей: гексан-ацетон /1,5:1/ на высоту 7-8 мм и закрывают крыш-

кой. После того как фронт растворителя на пластинках достигнет верхнего края /в течение 25-30 мин/, их вынимают и сушат на воздухе. Затем пластинки освещают УФ-светом и карандашом отмечают окрашенные пятна пиридона / $R_f = 0,23 \pm 0,01$ / или нитропиридона / $R_f = 0,37 \pm 0,02$ /. Площадь пятен проб сравнивают с пятнами стандартов.

Концентрацию веществ (X) в воздухе в мг/м^3 вычисляют по формуле:

$$X = \frac{G \cdot V_1}{V \cdot V_{20}}, \quad \text{где}$$

G- количество вещества, найденное в хроматографируемом объеме раствора, мкг.

V_1 - общий объем пробы, мл.

V- объем пробы, взятый для анализа, мл.

V_{20} - объем воздуха, л, отобранный для анализа и приведенный к стандартным условиям по формуле (см. приложение № I).

Приложение I

Приведение объема воздуха к стандартным условиям проводят по следующей формуле:

$$V_{20} = \frac{V_t (273 + 20) \cdot P}{(273 + t) \cdot 101,33} , \quad \text{где}$$

V_t - объем воздуха, отобранный для анализа, л

P - барометрическое давление, кПа (101,33 кПа = 760 мм рт.ст)

t - температура воздуха в месте отбора пробы, °С

Для удобства расчета V_{20} следует пользоваться таблицей коэффициентов (приложение 2). Для приведения воздуха к стандартным условиям надо умножить V_t на соответствующий коэффициент.

КОЭФФИЦИЕНТЫ

для приведения объема воздуха к стандартным условиям: температура +20°C и атмосферное давление 101,33 кПа

°C	Давление P, кПа										
	97,33	97,86	98,4	98,93	99,46	100	100,53	101,06	101,33	101,86	102,40
-30	1,1582	1,1646	1,1709	1,1772	1,1836	1,1899	1,1963	1,2026	1,2058	1,2122	1,2185
- 26	1,1393	1,1456	1,1519	1,1581	1,1644	1,1705	1,1768	1,1831	1,1862	1,1925	1,1986
-22	1,1212	1,1274	1,1336	1,1396	1,1458	1,1519	1,1581	1,1643	1,1673	1,1735	1,1795
-18	1,1036	1,1097	1,1158	1,1218	1,1278	1,1338	1,1399	1,1460	1,1490	1,1551	1,1611
-14	1,0866	1,0926	1,0986	1,1045	1,1105	1,1164	1,1224	1,1284	1,1313	1,1373	1,1432
-10	1,0701	1,0760	1,0819	1,0877	1,0936	1,0994	1,1053	1,1112	1,1141	1,1200	1,1258
- 6	1,0540	1,0599	1,0657	1,0714	1,0772	1,0829	1,0887	1,0945	1,0974	1,1032	1,1039
- 2	1,0385	1,0442	1,0499	1,0556	1,0613	1,0669	1,0726	1,0784	1,0812	1,0869	1,0925
0	1,0309	1,0366	1,0423	1,0477	1,0535	1,0591	1,0648	1,0705	1,0733	1,0789	1,0846
+ 2	1,0234	1,0291	1,0347	1,0402	1,0459	1,0514	1,0571	1,0627	1,0655	1,0712	1,0767
+ 6	1,0087	1,0143	1,0198	1,0253	1,0309	1,0363	1,0419	1,0475	1,0502	1,0557	1,0612
+10	0,9944	0,9999	1,0054	1,0108	1,0162	1,0216	1,0272	1,0326	1,0353	1,0407	1,0462
+14	0,9806	0,9860	0,9914	0,9967	1,0021	1,0074	1,0128	1,0183	1,0209	1,0263	1,0316
+18	0,9671	0,9725	0,9778	0,9830	0,9884	0,9936	0,9989	1,0043	1,0069	1,0122	1,0175

°C	Давление P, кПа										
	97,33	97,86	98,4	98,93	99,46	100	100,53	101,06	101,53	101,86	102,40
+20	0,9605	0,9658	0,9711	0,9763	0,9816	0,9868	0,9921	0,9974	1,0000	1,0053	1,0105
+22	0,9539	0,9592	0,9645	0,9696	0,9749	0,9800	0,9853	0,9906	0,9932	0,9985	1,0036
+24	0,9475	0,9527	0,9579	0,9631	0,9683	0,9735	0,9787	0,9839	0,9865	0,9917	0,9968
+26	0,9412	0,9464	0,9516	0,9566	0,9618	0,9669	0,9721	0,9773	0,9799	0,9851	0,9902
+28	0,9349	0,9401	0,9453	0,9503	0,9555	0,9605	0,9657	0,9708	0,9734	0,9785	0,9836
+30	0,9288	0,9339	0,9391	0,9440	0,9482	0,9542	0,9594	0,9645	0,9670	0,9723	0,9772
+34	0,9167	0,9218	0,9268	0,9318	0,9368	0,9418	0,9468	0,9519	0,9544	0,9595	0,9644
+38	0,9049	0,9099	0,9149	0,9198	0,9248	0,9297	0,9347	0,9397	0,9421	0,9471	0,9520

22.1

Приложение 3

Рисунки к сборнику № 18 "Методические указания по методам определения вредных веществ в воздухе".

Рис.1 Стеклянная трубка с пористой пластинкой.

Рис.2 Схема динамического диффузионного дозатора:

- 1 - сатуратор.
- 2 - тройник - капилляр.
- 3 - капиллярная колонка.
- 4 - сборник.

Рис.3 Концентрационная трубка:

- 1 - стеклянная сетка, впаянная в трубку.
- 2 - стекловата.
- 3 - адсорбент.

Рис.4 Патрон плексигласовый для отбора проб воздуха:

- 1 - штуцер.
- 2 - ниппель
- 3, 5 - кольцо
- 4 - фильтр

Рис.5 Схема установки для отбора пробы воздуха:

- 1 - сорбционная трубка
- 2 - перфорированная перегородка с отверстиями $d=0,8\text{ мм}$.
- 3 - Г - образная стеклянная переходная трубка.
- 4 - поглотительные сосуды Рихтера.
- 5 - резиновые муфты.

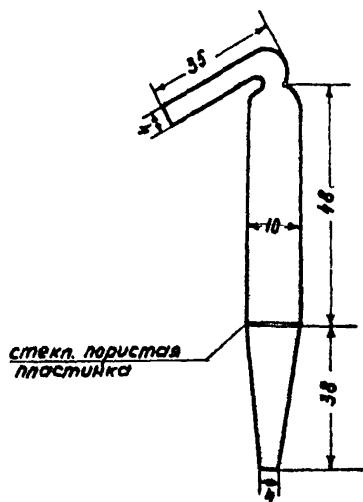


Рис. 1. Стеклянная трубка с пористой пластинкой
для отбора проб воздуха

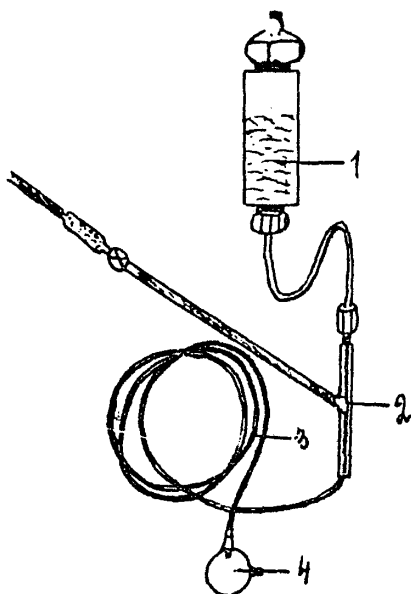


Рис. 2. Схема динамического диффузионного дозатора.

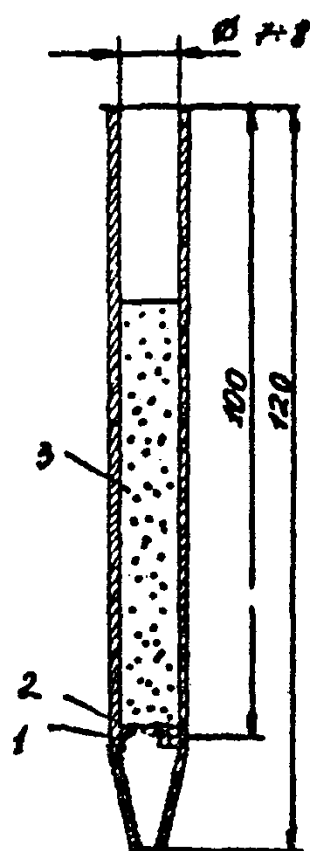


Рис.3. Концентрационная трубка

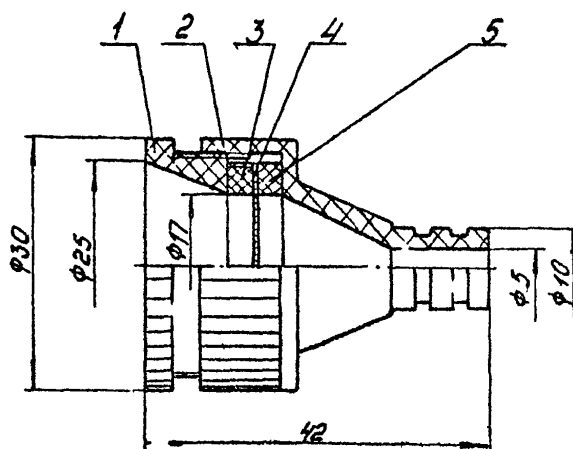


Рис. 4 Патрон плексигласовый
для отбора проб воздуха.

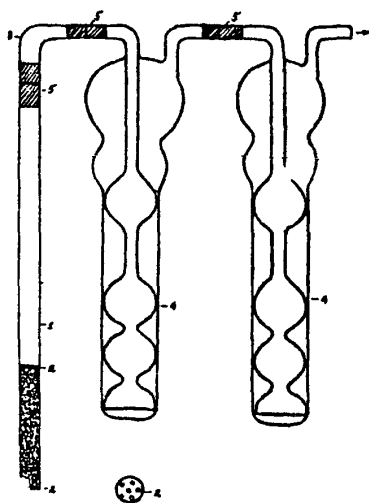


Рис. 5. Схема установки для отбора пробы воздуха.

Приложение 4

ПЕРЕЧЕНЬ

учреждений, представивших методические указания в данный
сборник

№ п/п	Методические указания	Учреждение, представившее методическое указание
I	Методические указания по газохромато-графическому определению бальзама лесного "А" в воздухе	Белорусский санитарно-гигиенический институт
2	Методические указания по методам определения вернама в воздухе	Киевский НИИ гигиены труда и профзаболеваний
3	Методические указания по газохроматографическому определению гекса-хлорбензола в воздухе	Горьковский НИИ гигиены труда и профзаболеваний
4	Методические указания по газохроматографическому определению гексафторида серы в воздухе	НИИ гигиены труда и профзаболеваний Академии медицинских наук СССР
5	Методические указания по хроматографическому определению 4,4-дифенил-бис-малеимида в воздухе	ГорСЭС г.Москвы
6	Методические указания по газохроматографическому определению 2,3-д.хлорпропена в воздухе	Новосибирский НИИ гигиены
7	Методические указания по газохроматографическому определению дихлорэтана, псевдокумола, моно- и дихлорметилпсевдокумола в воздухе	Горьковский НИИ гигиены труда и профзаболеваний
8	Методические указания по газохроматографическому определению изосаутилового спирта в воздухе	Институт биофизики Минздрава СССР, г. Москва
9	Методические указания по газохроматографическому определению изомеров хлортолуола в воздухе	НИИ гигиены труда и профзаболеваний Академии медицинских наук СССР
10	Методические указания по газохроматографическому определению метилтрет-бутилового эфира в воздухе	Ярославский НИИ мономеров для СК
II	Методические указания по газохроматографическому определению метилтолуилата, динила и диметилтерефталата в воздухе	Белорусский санитарно-гигиенический институт

- | | | |
|----|---|---|
| 12 | Методические указания по газохромато-
графическому определению метилфенил-
диметоксисилана в воздухе | СЭС г.Данков |
| 13 | Методические указания по газохромато-
графическому определению моно-нитро-
нафталина и изомеров 1,5 и 1,8 -
динитронафталина в воздухе | НИИ гигиены труда и
профзаболеваний Акаде-
мии медицинских наук
СССР |
| 14 | Методические указания по хроматогра-
фическому определению пиридона и
нитропиридона в воздухе | -"- |
| 15 | Методические указания по газохрома-
тографическому определению пропионо-
вого альдегида в воздухе | ВНИИ нефтехим,
г.Ленинграда |
| 16 | Методические указания по методам
определения ФДН в воздухе | Киевский НИИ гигиены
труда и профзаболева-
ний |
| 17 | Методические указания по газохромато-
графическому определению фосфорорга-
нических пестицидов (карбофос, мета-
фос, метилнитрофос, бромфос, трихлор-
метатфос - 3, цидиал, цианокс в воз-
духе) | ВНИИГИНТОКС |
| 18 | Методические указания по газохромато-
графическому определению фурана, тет-
рагидрофурана и сальвана в воздухе | Узбекский НИИ санита-
рии, гигиены и проф-
заболеваний |
| 19 | Методические указания по газохромато-
графическому определению хлоризопрена,
хлорметилбутена и дихлорметилбутена
в воздухе | Научно-производственное
объединение "НАИРИТ" |
| 20 | Методические указания по хроматографиче-
скому определению холинхлорида в
воздухе | Киевский НИИ гигиены
труда и профзаболева-
ний |
| 21 | Методические указания по газохромато-
графическому определению циодрина в
воздухе | ВНИИГИНТОКС |
| 22 | Методические указания по газохромато-
графическому определению эпихлоргидри-
на (ЭХГ) в воздухе | Ростовский медицин-
ский институт |
| 23 | Методические указания по спектрографиче-
скому определению алюминия, ванадия,
кремния, лития, меди, никеля, олова,
сурьмы, титана, хрома, цинка и их не-
органических соединений в воздухе | Горьковский НИИ гигие-
ны труда и профзаболе-
ваний |

- | | | |
|----|---|--|
| 24 | Методические указания по спектрографическому определению хрома, никеля, кобальта, железа, марганца, алюминия, молибдена, меди, титана и вольфрама в воздухе | Институт охраны труда ВЦСПС (г.Москва) |
| 25 | Методические указания по фотометрическому определению алумосиликата бария в воздухе | Первый Московский мединститут |
| 26 | Методические указания по фотометрическому определению акролеина в воздухе | Штаб военизированных горноспасательных частей Урала г.Свердловск |
| 27 | Методические указания по фотометрическому определению арсенида галлия в воздухе | Первый Московский мединститут |
| 28 | Методические указания по фотометрическому определению ББК в воздухе | Ленинградский санитарно-гигиенический мединститут |
| 29 | Методические указания по фотометрическому определению бромбензантрона и дибромбензантрона в воздухе | Харьковский НИИ гигиены труда и профзаболеваний |
| 30 | Методические указания по фотометрическому определению ванилина в воздухе | Горьковский НИИ гигиены труда и профзаболеваний |
| 31 | Методические указания по фотометрическому определению гваякола в воздухе | - " |
| 32 | Методические указания по фотометрическому определению диалкилфталата в воздухе | НИИ гигиены труда и профзаболеваний Академии медицинских наук СССР |
| 33 | Методические указания по спектрофотометрическому определению дилуцина в воздухе | Рижский мединститут |
| 34 | Методические указания по фотометрическому определению димера метилциклопентадиена в воздухе | НИИ гигиены труда и профзаболеваний Академии медицинских наук СССР |
| 35 | Методические указания по фотометрическому определению 3,5-динитро-4-хлорбензойной кислоты в воздухе | Подсекция "Промышленно-санитарная химия" |
| 36 | Методические указания по фотометрическому определению метилового эфира метоксикусусной кислоты в воздухе | НИИ гигиены труда и профзаболеваний Академии медицинских наук СССР |

- | | | |
|----|--|--|
| 37 | Методические указания по фотометрическому определению монохлоридата пропиленгликоля в воздухе | Горьковский НИИ гигиены труда и профзаболеваний |
| 38 | Методические указания по фотометрическому определению монохлорметилпсевдокумола в воздухе | Горьковский НИИ гигиены труда и профзаболеваний |
| 39 | Методические указания по фотометрическому определению озона в воздухе | Ленинградский НИИ гигиены труда и профзаболеваний |
| 40 | Методические указания по фотометрическому определению о-оксибензилового спирта в воздухе | Харьковский НИИ гигиены труда и профзаболеваний |
| 41 | Методические указания по фотометрическому определению I-оксиптидиндифосфоновой кислоты, тринатриевой соли оксиптидиндифосфоновой кислоты и нитрилотриметилфосфоновой кислоты в воздухе | ВНИИ "ИРКА" г.Москва |
| 42 | Методические указания по спектрофотометрическому определению пирена в воздухе | Свердловский НИИ гигиены труда и профзаболеваний |
| 43 | Методические указания по фотометрическому определению рифампицина в воздухе | ВНИИ антибиотиков |
| 44 | Методические указания по фотометрическому определению фосфиноксида разнорадикального $C_5 - C_9$ и триэтилфосфинооксида в воздухе | Саратовский медицинский институт |
| 45 | Методические указания по фотометрическому определению фуразолидона в воздухе | Рижский медицинский институт |
| 46 | Методические указания по фотометрическому определению этилового эфира циануксусной кислоты в воздухе | НИИ гигиены труда и профзаболеваний Академии медицинских наук СССР |
| 47 | Методические указания по титриметрическому определению хсантогенатов в воздухе | Армянский НИИ общей гигиены и профзаболеваний |

СОДЕРЖАНИЕ

Методические указания по газохроматографическому определению балзама лесного "А" в воздухе	3
Методические указания по методам определения вер- нама в воздухе	6
Методические указания по газохроматографическому определению 1-хлорбензола в воздухе	15
Методические указания по газохроматографическому определению гексафторида серы в воздухе	19
Методические указания по хроматографическому определению 4,4-дитиодифенил-бис-малеида в воздухе	22
Методические указания по газохроматографическому определению 2,3-дихлорпропена в воздухе	26
Методические указания по газохроматографическому определению дихлорэтана, псевдокумола, моно- и дихлорметил-псевдокумола в воздухе	30
Методические указания по газохроматографическому определению изобутилового спирта в воздухе	37
Методические указания по газохроматографическому определению изомеров мортолуола в воздухе	41
Методические указания по газохроматографическому определению метил-третбутилового эфира в воздухе	45
Методические указания по газохроматографическому определению метилтолулата, диэтила и диметилтере- фталата в воздухе	50
Методические указания по газохроматографическому определению метилфенилдиметоксисилана в воздухе	56
Методические указания по газохроматографическому определению моно-нитронафталина и изомеров 1,5- и 1,8-динитротронафталина в воздухе	60
Методические указания по хроматографическому определению пиридона и нитропиридона в воздухе	65
Методические указания по газохроматографическому определению пропенового альдегида в воздухе	70
Методические указания по методам определения ФДН в воздухе	75
Методические указания по газохроматографическому определению фосфорорганических пестицидов (кар- бофос, метафос, метилнитрофос, бромфос-З, цитиал, цианокс) в воздухе	83

Методические указания по газохроматографическому определению фурана, тетрагидрофурана и сивлана в воздухе	89
Методические указания по газохроматографическому определению хлоризопрена, хлорметилбутена и дихлорметилбутена в воздухе	94
Методические указания по хроматографическому определению хлоридов в воздухе	98
Методические указания по газохроматографическому определению циодрина в воздухе	103
Методические указания по газохроматографическому определению эпихлоргидрина (ЭХГ)	108
Методические указания по спектрографическому определению алюминия, ванадия, кремния, лития, магния, меди, никеля, олова, сурьмы, титана, хрома, железа и их органических соединений в воздухе	112
Методические указания по спектрографическому определению хрома, никеля, кобальта, железа, марганца, алюминия, молибдена, меди, титана и вольфрама в воздухе	118
Методические указания по фотометрическому определению аллюмосиликата бария в воздухе	126
Методические указания по фотометрическому определению акролеина в воздухе	130
Методические указания по фотометрическому определению арсенида галлия в воздухе	134
Методические указания по фотометрическому определению БВК в воздухе	139
Методические указания по фотометрическому определению бромбензантрона и дибромбензантрона в воздухе	144
Методические указания по фотометрическому определению венилина в воздухе	148
Методические указания по фотометрическому определению гваякола в воздухе	152
Методические указания по фотометрическому определению диалкилфталата в воздухе	156
Методические указания по спектрофотометрическому определению димидина в воздухе	159
Методические указания по фотометрическому определению димера метилдихлорэтилена в воздухе	163

Методические указания по фотометрическому определению 3,5-динитро-4-хлорбензойной кислоты в воздухе	166
Методические указания по фотометрическому определению метилового эфира метоксиуксусной кислоты в воздухе	169
Методические указания по фотометрическому определению монометакрилата пропиленгликоля в воздухе	173
Методические указания по фотометрическому определению монохлорметилпсевдокумола в воздухе	177
Методические указания по фотометрическому определению озона в воздухе	181
Методические указания по фотометрическому определению о-оксипензилового спирта в воздухе	186
Методические указания по фотометрическому определению 1-оксиэтилендифосфоновой кислоты, тринатриевой соли оксиэтилендифосфоновой кислоты и нитрилотриметилфосфоновой кислоты в воздухе	189
Методические указания по спектрофотометрическому определению пирена в воздухе	194
Методические указания по фотометрическому определению рифампицина в воздухе	198
Методические указания по фотометрическому определению фосфиноксида разнорадикального $C_5 - C_9$ и триизоамилфосфиноксида в воздухе	202
Методические указания по фотометрическому определению фуразолидона в воздухе	207
Методические указания по фотометрическому определению этилового эфира пануксусной кислоты в воздухе	211
Методические указания по титриметрическому определению ксантогенатов в воздухе	215
Приложение 1. Формула для приведения объема воздуха к стандартным условиям	218
Приложение 2. Таблица коэффициентов для приведения объема воздуха к стандартным условиям	219
Приложение 3. Висунки к сборнику № 18	221
Приложение 4. Перечень учреждений, представивших методические указания в данный сборник	227

Д-72444 от 14.06.83г. Зак. 1596 Тир. 1160

Типография Министерства Здравоохранения СССР.