

ТИПОВОЙ ПРОЕКТ

III-125-1

ТИПОВОЙ ПРОЕКТ

III-125-2

ЧАСТЬ 9

УЗЛЫ И ДЕТАЛИ

РАЗДЕЛ 9-1

ТИПОВЫЕ СЕКЦИИ

АРХИТЕКТУРНЫЕ РЕШЕНИЯ

ДЕТАЛИ

III-12

ЦЕНА 4-03

ЦЕНТРАЛЬНЫЙ ИНСТИТУТ ТИПОВОГО ПРОЕКТИРОВАНИЯ  
ГОССТРОЯ СССР

Москва, А-445, Смольная ул., 22

Сдано в печать 1979 года

Заказ № 5,549 Тираж 400 экз.

КОМПЛЕКСНАЯ СЕРИЯ ТИПОВЫХ ПРОЕКТОВ  
ЖИЛЫХ И ОБЩЕСТВЕННЫХ ЗДАНИЙ  
СЕРИЯ 125

КРУПНОПАНЕЛЬНЫЕ ЖИЛЫЕ ДОМА ДЛЯ СТРОИТЕЛЬСТВА  
ВО II И III СТРОИТЕЛЬНО-КЛИМАТИЧЕСКИХ ЗОНАХ

ТИПОВЫЕ ПРОЕКТЫ 111-125-1; 111-125-2

ЧАСТЬ 9  
УЗЛЫ И ДЕТАЛИ

РАЗДЕЛ 9-1

**ТИПОВЫЕ СЕКЦИИ**  
**АРХИТЕКТУРНЫЕ РЕШЕНИЯ ДЕТАЛИ**  
СОСТАВ ПРОЕКТА

часть 01 Архитектурно-строительные чертежи ниже 0 м. ± 0,00  
раздел 01-1 Здание с ленточными фундаментами.

часть 02 Отопление и вентиляция ниже 0 м. ± 0,00.  
раздел 02-1 Здание с ленточными фундаментами/вариант с параметрами теплоносителя 105°-70°С/  
раздел 02-2 Здание с ленточными фундаментами/вариант с параметрами теплоносителя 95°-70°С/

часть 03 Водоснабжение, канализация и водостоки ниже 0 м. ± 0,00.  
раздел 03-1 Здание с ленточными фундаментами.

часть 1 Архитектурно-строительные чертежи выше 0 м. ± 0,00.  
часть 2 Отопление и вентиляция выше 0 м. ± 0,00  
раздел 2-1 Вариант с параметрами теплоносителя 105°-70°С.  
раздел 2-2 Вариант с параметрами теплоносителя 95°-70°С.

часть 3 Водоснабжение, канализация и водостоки выше 0 м. ± 0,00  
часть 4 Газоснабжение  
часть 5 Электрооборудование.

РАЗРАБОТАН  
КОНСТРУКТОРСКИМ БЮРО ПО ЖЕЛЕЗОБЕТОНУ  
ГОССТРОЯ РСФСР

часть 6 Слаботочные устройства.

часть 8 смета

часть 9 Узлы и детали.

раздел 9.1 Типовые секции. Архитектурные решения. Детали.

раздел 9.2 Монтажные узлы и детали.

часть 10 Изделия заводского изготовления.

раздел 10.1-1 Наружные стеновые панели из легкого и ячеистого бетона толщ. 250-300 мм.

раздел 10.1-2 Наружные стеновые панели из легкого бетона толщ. 350-400 мм.

раздел 10.2-1 Внутренние стеновые панели

раздел 10.3-1 Многопустотные панели перекрытия шириной 2390 мм.

раздел 10.4-1 Прочие сборные изделия из тяжелого бетона.

раздел 10.5-1 Перегородки и изделия полов

раздел 10.6-1 Деревянные изделия.

раздел 10.7-1 Металлические изделия

серия 75

раздел 10.8-1 Санитарно-технические кабины/строительная часть/

серия 75

раздел 10.8-2 Санитарно-технические кабины/санитарно-техническая часть/

раздел 10.9-1 Изделия нулевого цикла

типовой проект нм - 44 чертежи мусоропровода  
ум - 64

Введен в действие  
приказом КБ по железобетону  
№ 69 от 28 августа 1970 г.

Смирнов  
Гаранин  
Федотов  
Скобелев  
Федотов

Борискин  
Чен  
Сектор  
Фельман  
Нач. сектора  
Красновидов  
Ст. архитектор  
Арановский  
Ст. архитектор  
Павленко  
Проект

Гл. инженер  
К.Б.  
Нач. констр. К.Б.  
Нач. отдела  
Гл. констр. пр.  
Гл. архит. пр.

по железобетону  
КБ  
Проектная группа

№ п/п	Наименование	№ листов	№ стр
1	Содержание	с-1	2
2	Секция 3-4т	АСД-2	3
3	Секция 2-1-2р №1	АСД-3	4
4	Секция 3-1-2р	АСД-4	5
5	Секция 2-1-3р	АСД-5	6
6	Секция 2-1-2р №2	АСД-6	7
7	Секция 4-3т	АСД-7	8
8	Секция 2-3р	АСД-8	9
9	Спецификация деревянных изделий на секции 3-4т и 2-1-2р №1	АСД-9	10
10	Спецификация деревянных изделий на секции 3-1-2р и 2-1-2р №2	АСД-10	11
11	Спецификация деревянных изделий на секции 2-1-3р и 2-3р	АСД-11	12
12	Спецификация деревянных изделий на секцию 4-3т	АСД-12	13
13	✓ Секция 4-1-1-3т	АСД-13	14
14	Секция 3-2-2-3р №1	АСД-14	15
15	Секция 3-2-2-3р №2	АСД-15	16
16	Секция 3-2-2-3р №3	АСД-16	17
17	✓ Секция 3-2-2-1т	АСД-17	18
18	Секция 3-1-2-3р	АСД-18	19
19	Спецификация деревянных изделий на секции 4-1-1-3т и 3-2-2-3р №2	АСД-19	20
20	Спецификация деревянных изделий на секции 3-2-2-3р №3 и 3-1-2-3р	АСД-20	21
21	Спецификация деревянных изделий на секции 3-2-2-3р №1 и 3-2-2-1т	АСД-21	22
22	Установка оконных блоков и оконных вставок со спаренными переплетами в наружных стенах толщиной 250, 300 мм (вертикальный разрез)	АСД-22	23
23	Установка оконных блоков и оконных вставок с раздельными переплетами в наружных стенах толщиной 350, 400 мм (вертикальный разрез)	АСД-23	24
24	Узлы установки оконных и балконных блоков со спаренными и раздельными переплетами в наружных стенах толщ. 250-400 мм (разрез по гориз и вертикали)	АСД-24	25
25	Установка стальных блоков во внутр стенах и перегородках	АСД-25	26
26	Установка стальных блоков во внутр стенах и перегородках	АСД-26	27

№ п/п	Наименование	№ листов	№ стр
27	Установка стальных блоков во внутр стенах и перегородках (сечение по вертикали)	АСД-27	28
28	Вход Тамбур входа 5 <sup>т</sup> эт дома	АСД-28	29
29	Пожарный переход 5 <sup>т</sup> эт. дома Узлы	АСД-29	30
30	Вход Тамбур входа 9 <sup>т</sup> эт дома	АСД-30	31
31	Пожарный переход 9 <sup>т</sup> эт дома Узлы	АСД-31	32
32	Детали полов	АСД-32	33
33	Приставная лоджия	АСД-33	34
34	Западающая лоджия	АСД-34	35
35	Размещение кухонного оборудования	АСД-35	36
36	Размещение оборудования в санузле и ванной	АСД-36	37
37	Узлы крепления слуха западающей лоджии и межквартирной перегородки приставной лоджии	АСД-37	38
38	Встроенный шкаф Ш-1 Шкаф антресольный ША-1	АСД-38	39
39	Встроенный шкаф Ш-2 Шкаф антресольный ША-5-1	АСД-39	40
40	Встроенный шкаф Ш-4 Шкаф антресольный ША-1	АСД-40	41
41	Встроенный шкаф Ш-5 Шкаф антресольный ША-10-1	АСД-41	42
42	Встроенный шкаф Ш-6 Шкаф антресольный ША-17-1	АСД-42	43
43	Встроенные шкафы Ш-7, Ш-10-1, шкаф антресольный ША-15	АСД-43	44
44	Встроенный шкаф Ш-8-1, шкаф антресольный ША-11-1	АСД-44	45
45	Встроенный шкаф Ш-9 Шкаф антресольный ША-13	АСД-45	46
46	Шкафы антресольные ША-14-1, ША-12, ША-16	АСД-46	47
47	Шкафы антресольные ША-2, ША-4	АСД-47	48
48	Шкафы антресольные ША-8-1; ША-7; Шкаф Ш-3	АСД-48	49
49	Кладовые К-1, К-1-1, К-2, К-2-1, К-3, К-4, К-5	АСД-49	50
50	Встроенные шкафы, антресели и кладовые Узлы с 1 по 24	АСД-50	51

Проект № 19-12-802 Коп. Француз

Толщ. внутр. стен	Характеристика	Количество		
		КВ.1	КВ.2	по секц.
150 мм	Жилая площадь	41.36	53.87	95.23
(160 мм)	м²	(41.31)	53.76	(95.03)
150 мм	Полезная площадь	64.14	79.38	143.52
(160 мм)	м²	(64.08)	(79.17)	143.25

1969 Типовые секции

секция 3-4т.

Серия 125

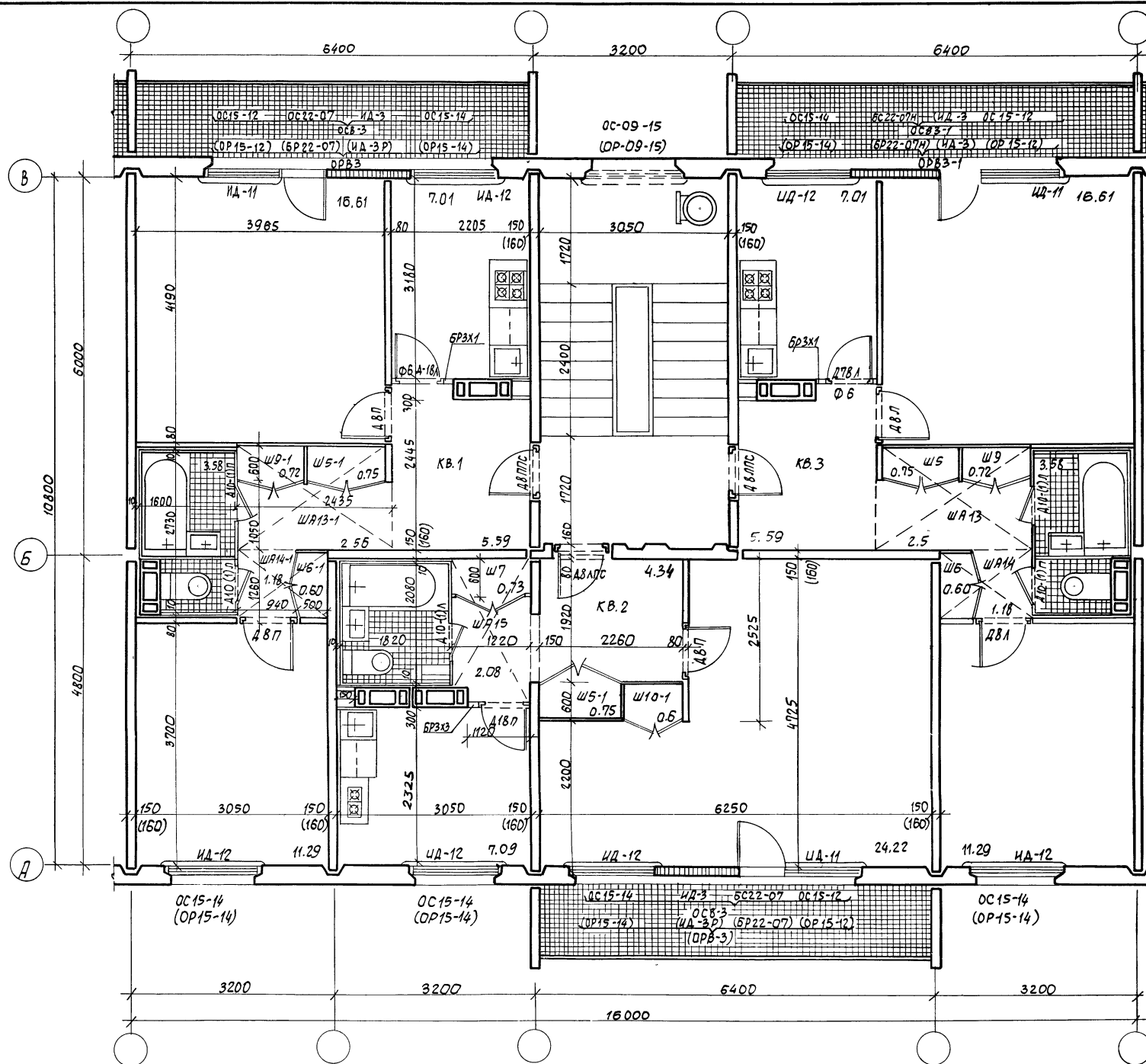
Часть 9
---------

Лист
------

45cm6 9

Раздел 9

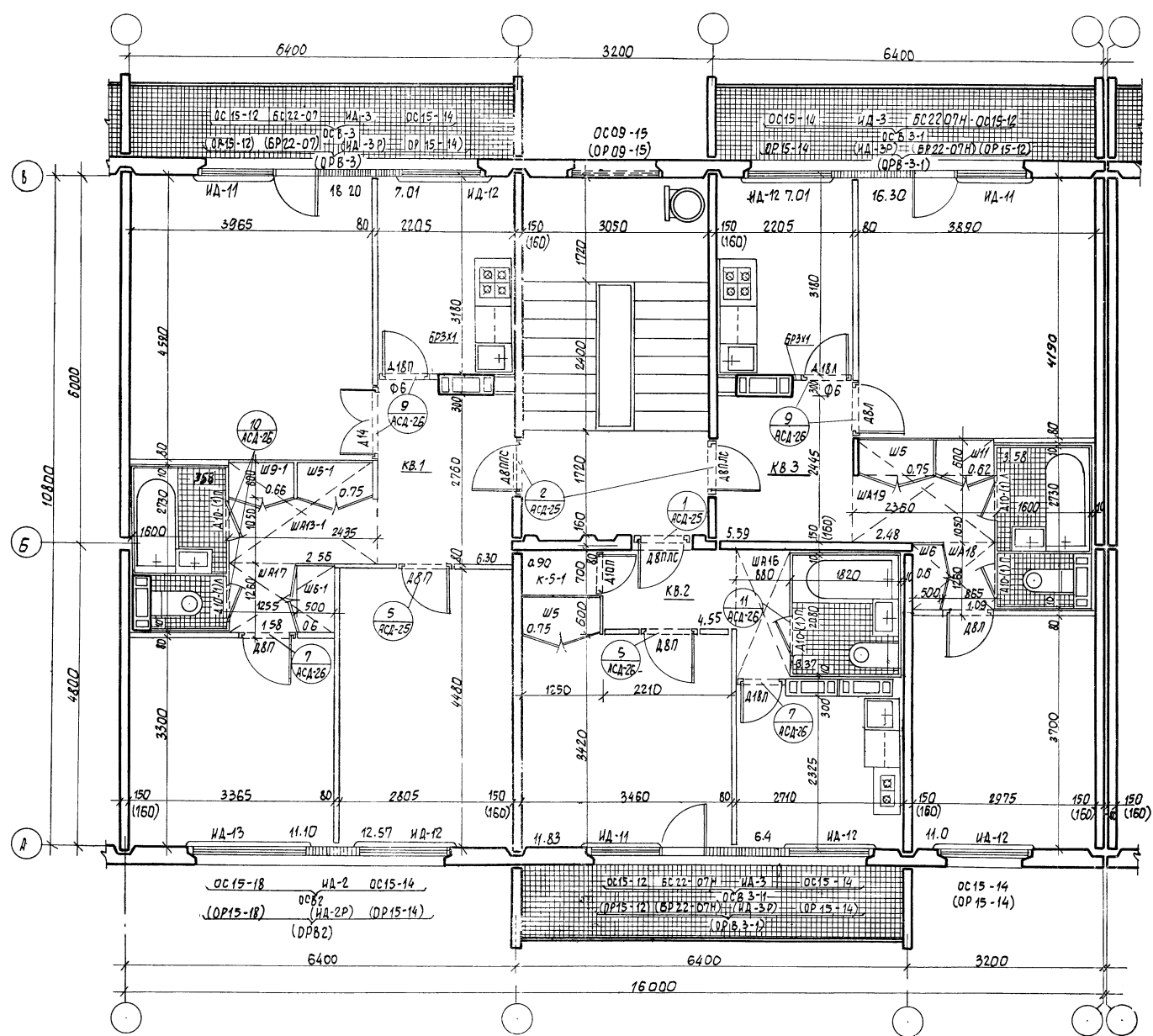
АСД-2



Показатели по секции	
Ряды	Количество
КВ.1	КВ.2
Жилая площадь	27.90 24.22 27.90 80.02
м <sup>2</sup>	(27.94) (24.19) (27.84) (79.87)
Полная площадь	45.89 42.58 43.89 132.36
м <sup>2</sup>	(49.73) (42.51) (43.73) (141.97)

Примечание: Спецификацию деревянных изделий на секцию см лист АСД-9

1969	Типовые секции	Секция 2-1-2Р №1	Серия 125	Часть 9 Раздел 91	Лист АСД-3
------	----------------	------------------	-----------	----------------------	---------------



Показатели по секциям

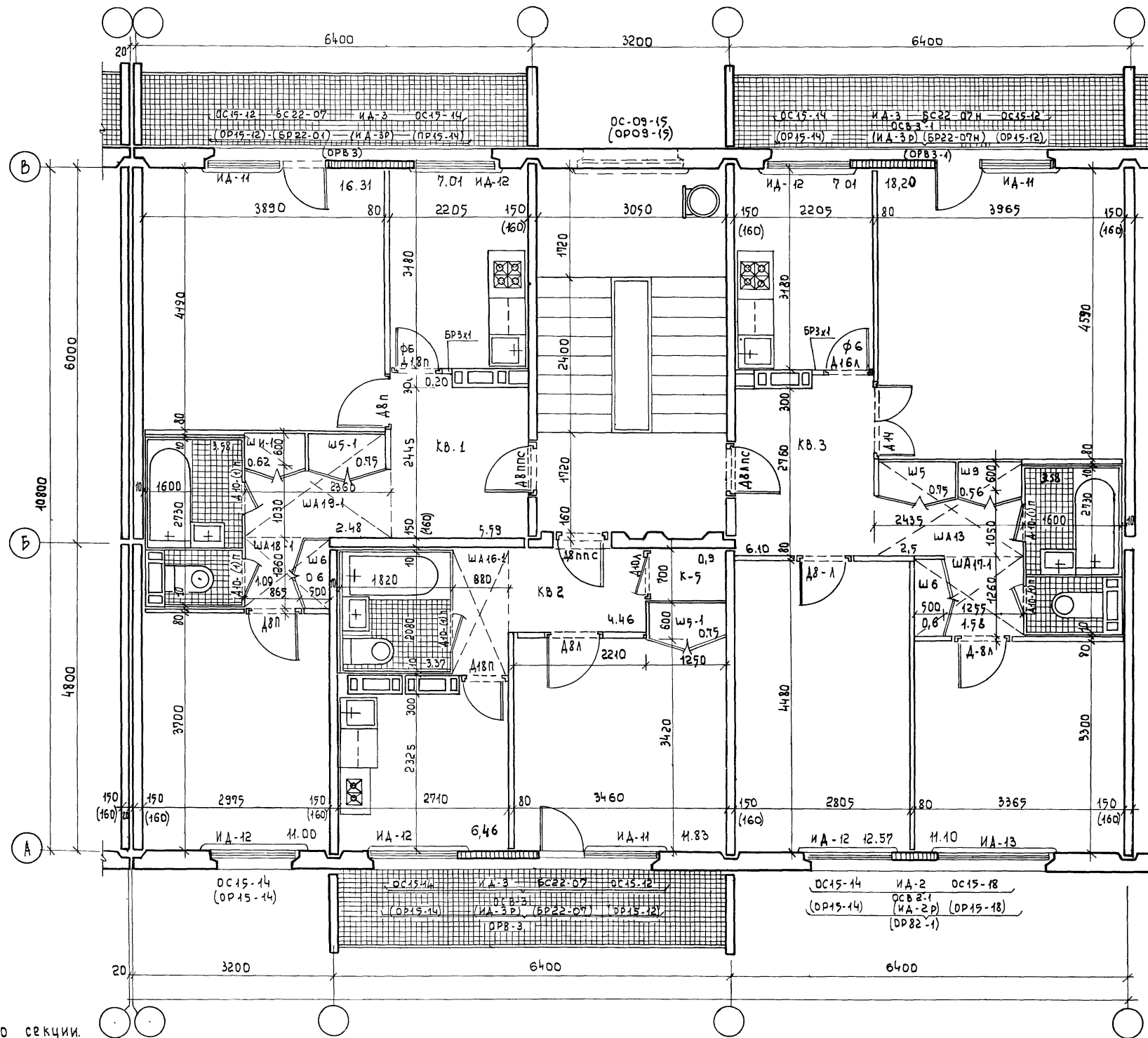
Показатель	Характеристика	Количество
Жилая площадь	м²	11.31
Подвальная площадь	м²	23.80
Общая площадь	м²	35.11

Примечание: Спецификацию деревянных изделий на секцию см. лист АСД-10

1969	Типовые секции	Секция 3-1-2Р	серия 125	Часть 9 Раздел 91	Лист АСД-4
------	----------------	---------------	-----------	-------------------	------------

Пров 62/262.74

Копир Фокус



показатели по секции.

толщ. внутр. стен	характеристика	количество			
		кв. 1	кв. 2	кв. 3	посекции
190 мм	жилая площадь	27.30	н. 83	41.87	81.00
(160) мм	м <sup>2</sup>	(27.18)	(н. 82)	(41.84)	(80.84)
190 мм	полезная площадь	49.02	27.86	64.94	141.79
(160) мм	м <sup>2</sup>	(48.85)	(27.80)	(64.81)	(141.46)

примечание: спецификацию деревянных изделий на секцию см. лист ЛСД-11

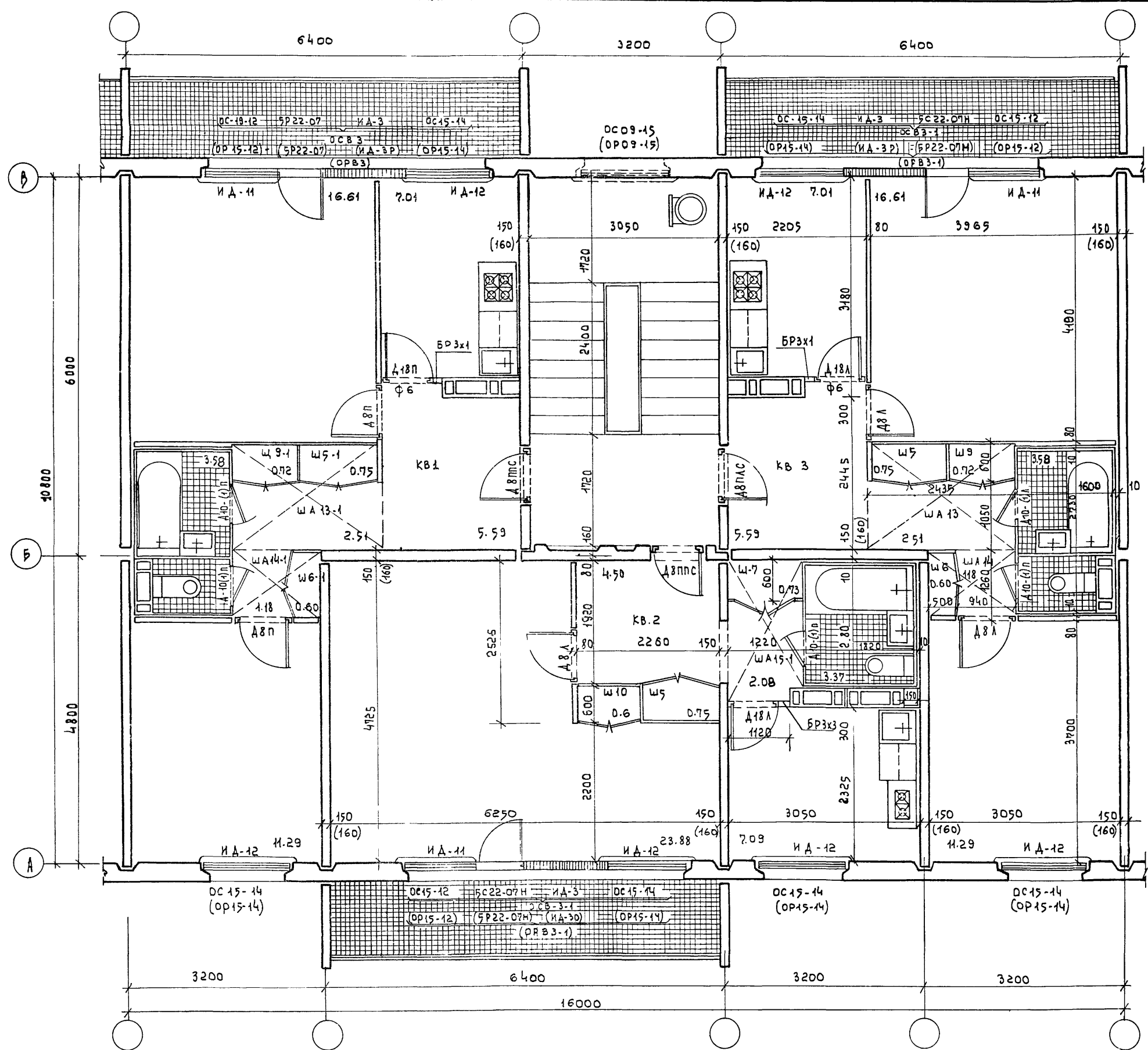
1969	Типовые секции	Секция 21-3Р	серия 125	часть 9	лист АСД-Б
				раздел 9.1	

проект 26.2.74

констр. 107

11.13.12 7



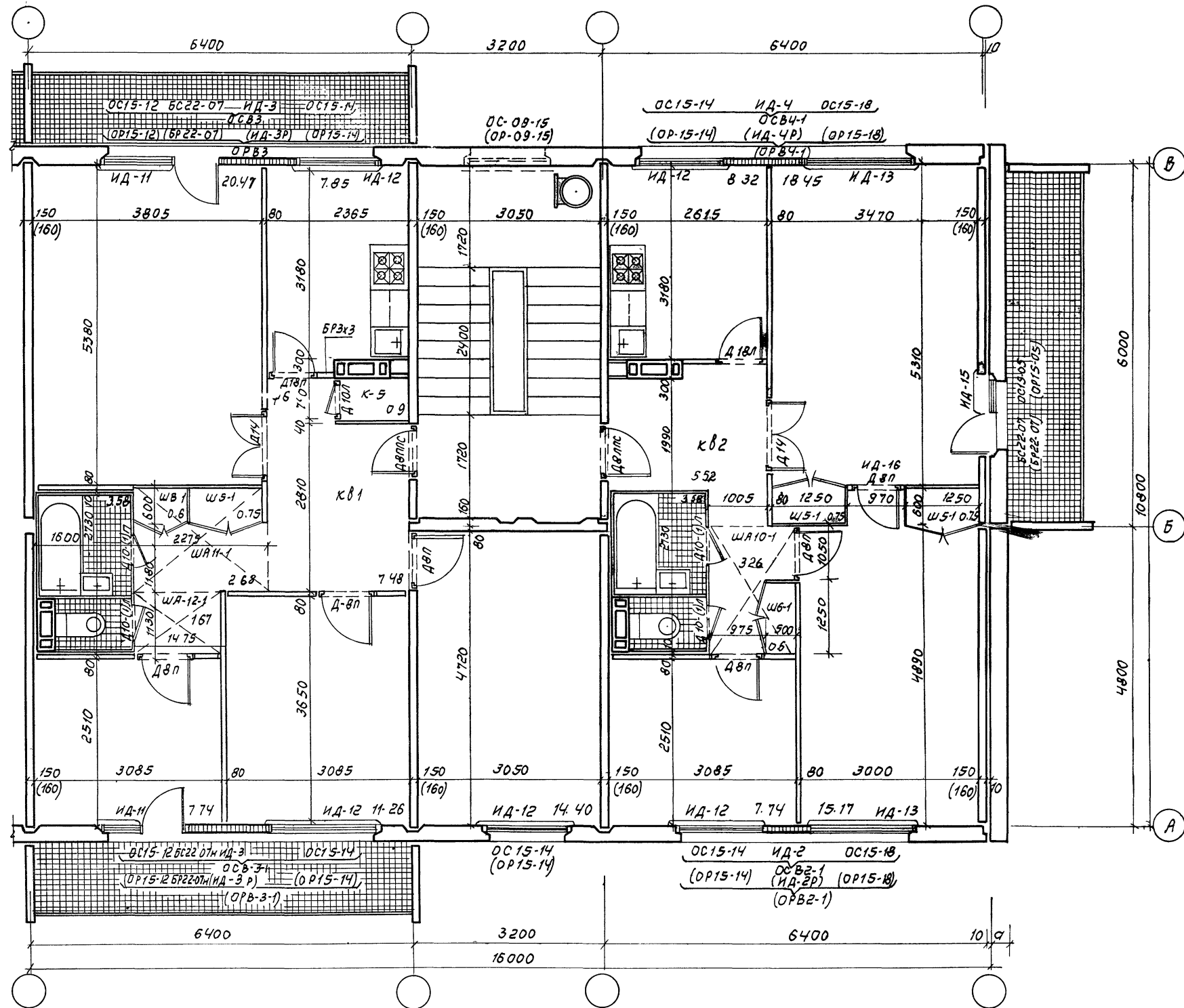


ПОКАЗАТЕЛИ ПО СЕКЦИИ		КОЛИЧЕСТВО			
ГОЛЫ ВНУТР СТЕН	ХАРАКТЕРИСТИКА	КВ.1	КВ.2	КВ.3	ПО СЕКЦИИ
150 мм (160 мм)	ЖИЛАЯ ПЛОЩАДЬ м²	27.90 (27.84)	24.22 (24.19)	27.90 (27.84)	80.02 (79.87)
150 мм (160 мм)	ПОЛЕЗНАЯ ПЛОЩАДЬ м²	49.89 (49.73)	42.58 (42.51)	49.89 (49.73)	142.36 (141.97)

Примечание. Спецификацию деревянных изделий на секцию см лист АСД-10

1969	типовые секции	Секция 2-1-2Р №2	Серия 125	Часть 9 Раздел 91	Лист АСД-6
------	----------------	------------------	-----------	----------------------	---------------

проект 26.2.74



Показатели на секции

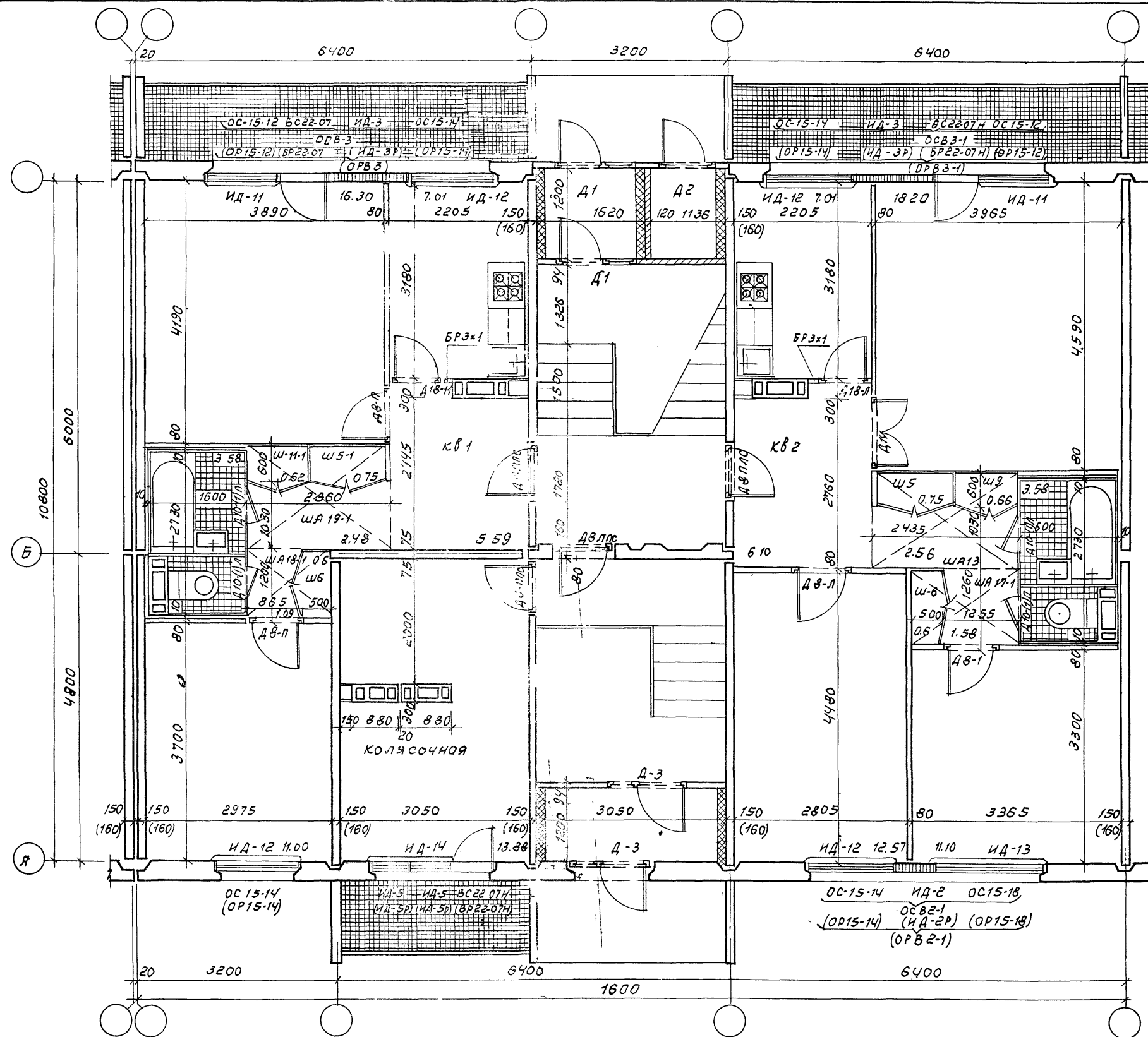
Внутренняя стена	Характеристика	Количество		
		К81	К82	по секции
150 мм	Жилая площадь	53.67	41.36	95.03
(160) мм	м <sup>2</sup>	(53.76)	(41.31)	(95.07)
150 мм	Полезная площадь	79.38	64.14	143.52
(160) мм	м <sup>2</sup>	(79.17)	(64.08)	(143.25)

Примечание: спецификацию деревянных изделий на секцию см. лист АСД-12.

1969	Типовые секции	Секция 4-3т	Серия 125	Часть 9	Лист АСД-7
			Раздел 9.1	11131-12	9

Пров. С.В. Л.В.И.И.

кон. кон.



Показатели по секции:

Гол. в.ч. ст.в.	Характеристика	Кол. в.ч.	Кол. в.ч.	Кол. в.ч.
150мм	Жилая площадь	27.30	41.87	69.17
160мм	М2	(27.18)	(41.81)	(68.99)
150мм	Полезная площадь	49.02	64.91	113.93
160мм	М2	(48.85)	(64.81)	(113.66)

Примечание: спецификацию деревянных изделий на секцию см. лист АСД-11

1969

Типовые секции

Секция 2-3Р

Серия  
125Часть 9  
раздел 9.1Лист  
АСД-8

# Секция 3-4Т

Спецификация укрупненных блоков, окон и балконных досок при спаренных переплетах Табл.1

№ п/п	Марка	Наименован.	Ед. изм.	Количество			Часть лист
				КВ 1	КВ 2	Всего	
1	ОСВ 2	оконный блок со вставкой	шт.	1	1	2	Р.10.6-1
2	ОСВ 3	оконный блок со вставкой	"	1	1	2	"
3	ОСВ 3-1	оконный блок со вставкой	"	1	1	2	"
4	ОСВ 4	оконный блок со вставкой	"	1	1	2	"
5	ОСВ 5-05	оконный блок	"	1	1	2	Р.10.6-5
6	ОСВ 15-14	оконный блок	"	1	1	2	"
7	ОСВ 22-07Н	балконный блок	"	1	1	2	"

При раздельных переплетах Табл.2

№ п/п	Марка	Наименован.	Ед. изм.	Количество			Часть лист
				КВ 1	КВ 2	Всего	
1	ОРВ 2	оконный блок со вставкой	шт.	1	1	2	Р.10.6-1
2	ОРВ 3	оконный блок со вставкой	"	1	1	2	"
3	ОРВ 3-1	оконный блок со вставкой	"	1	1	2	"
4	ОРВ 4	оконный блок со вставкой	"	1	1	2	"
5	ОРВ 5-05	оконный блок	"	1	1	2	Р.10.6-5
6	ОРВ 15-14	оконный блок	"	1	1	2	"
7	ОРВ 22-07Н	балконный блок	"	1	1	2	"

Спецификация окон, балконных дверей и вставок при спаренных переплетах Табл.3

№ п/п	Марка	Наименован.	Ед. изм.	Количество			Часть лист
				КВ 1	КВ 2	Всего	
1	ОСВ 5-05	оконный блок	шт.	1	1	2	Р.10.6-5
2	ОСВ 15-14	оконный блок	"	1	1	2	"
3	ОСВ 15-14	оконный блок	"	1	1	2	"
4	ОСВ 15-14	оконный блок	"	1	1	2	"
5	ОСВ 22-07Н	балконный блок	"	1	1	2	"
6	ОСВ 22-07Н	балконный блок	"	1	1	2	"
7	ИД 2	Вставка	"	1	1	2	Р.10.6-1
8	ИД 3	Вставка	"	1	1	2	"
9	ИД 4	Вставка	"	1	1	2	"

При раздельных переплетах Табл.4

№ п/п	Марка	Наименован.	Ед. изм.	Количество			Часть лист
				КВ 1	КВ 2	Всего	
1	ОРВ 5-05	оконный блок	шт.	1	1	2	Р.10.6-5
2	ОРВ 15-14	оконный блок	"	1	1	2	"
3	ОРВ 15-14	оконный блок	"	1	1	2	"
4	ОРВ 15-14	оконный блок	"	1	1	2	"
5	ОРВ 22-07Н	балконный блок	"	1	1	2	"
6	ОРВ 22-07Н	балконный блок	"	1	1	2	"
7	ИД 3Р	Вставка	"	1	1	2	Р.10.6-1
8	ИД 3Р	Вставка	"	1	1	2	"
9	ИД 4Р	Вставка	"	1	1	2	"

Примечания по старым изделиям  
ст лист "АС-36"; 41

Спецификация дверных блоков, подоконных досок и фрамуг Табл.5

№ п/п	Марка	Наименован.	Ед. изм.	Количество			Часть лист
				КВ 1	КВ 2	Всего	
1	ДВЛП	дверной блок	шт.	1	1	2	Р.10.6-1
2	ДВЛ	дверной блок	"	1	1	2	"
3	ДВЛ-10	дверной блок	"	1	1	2	"
4	ДВЛ-10П	дверной блок	"	1	1	2	"
5	ДВЛ-10П	дверной блок	"	1	1	2	"
6	ДВЛ-14	дверной блок	"	1	1	2	"
7	ИД-11	подоконная доска	"	1	1	2	Р.10.6-1
8	ИД-12	подоконная доска	"	1	1	2	"
9	ИД-13	подоконная доска	"	1	1	2	"
10	ИД-15	подоконная доска	"	1	1	2	"
11	ИД-15Р	подоконная доска	"	1	1	2	"
12	ФБ	Фрамуга	"	1	1	2	Р.10.6-1
13	ИД-16	Фрамуга	"	1	1	2	"

Спецификация встроенного и кухонного оборудования и логотипных изделий Табл.6

№ п/п	Марка	Наименован.	Ед. изм.	Количество			Часть лист
				КВ 1	КВ 2	Всего	
1	Ш 5	шкаф	шт.	1	1	2	Р.10.6-1
2	Ш 6	шкаф	"	1	1	2	"
3	Ш 8	шкаф	"	1	1	2	"
4	ША 10	шкаф антрес.	"	1	1	2	"
5	ША 11	шкаф антрес.	"	1	1	2	"
6	ША 12	шкаф антрес.	"	1	1	2	"
7	К 5-1	Кладовая	"	1	1	2	"
8	ОК 1	Шкаф настен.	"	1	1	2	"
9	ОК 2	стол-шкаф	"	1	1	2	"
10	ОК 3	шкаф под мойку	"	1	1	2	"
11	ТИП 1	Наличник	л.м.	52.30	52.30	104.60	Р.10.6-1
12	ТИП 2	Наличник	"	29.82	33.40	63.22	"
13	ТИП 3	Наличник	"	29.80	39.50	69.30	"
14	ИД 5	Наличник	"	10.40	10.40	20.80	Р.10.6-1
15	ИД 7	Наличник	"	82.50	101.30	183.80	"
16	Плинтус	"	"	82.50	101.30	183.80	"
17	Бр 3	Брус устан.	"	3	3	6	Р.10.6-1

Спецификация укрупненных блоков, окон и балконных досок при спаренных переплетах Табл.1

№ п/п	Марка	Наименован.	Ед. изм.	Количество			Часть лист
				КВ 1	КВ 2	Всего	
1	ОСВ 3	оконный блок со вставкой	шт.	1	1	2	Р.10.6-1
2	ОСВ 3-1	оконный блок со вставкой	"	1	1	2	"
3	ОСВ 15-14	оконный блок	"	1	1	2	Р.10.6-5

При раздельных переплетах Табл.2

№ п/п	Марка	Наименован.	Ед. изм.	Количество			Часть лист
				КВ 1	КВ 2	Всего	
1	ОРВ 3	оконный блок со вставкой	шт.	1	1	2	Р.10.6-1
2	ОРВ 3-1	оконный блок со вставкой	"	1	1	2	"
3	ОРВ 15-14	оконный блок	"	1	1	2	Р.10.6-5

Спецификация окон, балконных дверей и вставок при спаренных переплетах Табл.3

№ п/п	Марка	Наименован.	Ед. изм.	Количество			Часть лист
				КВ 1	КВ 2	Всего	
1	ОСВ 15-12	оконный блок	шт.	1	1	2	Р.10.6-5
2	ОСВ 15-14	оконный блок	"	1	1	2	"
3	ОСВ 22-07Н	балконный блок	"	1	1	2	"
4	ОСВ 22-07Н	балконный блок	"	1	1	2	"
5	ИД 3	Вставка	"	1	1	2	Р.10.6-1

При раздельных переплетах Табл.4

№ п/п	Марка	Наименован.	Ед. изм.	Количество			Часть лист
				КВ 1	КВ 2	Всего	
1	ОРВ 15-12	оконный блок	шт.	1	1	2	Р.10.6-5
2	ОРВ 15-14	оконный блок	"	1	1	2	"
3	ОРВ 22-07Н	балконный блок	"	1	1	2	"
4	ОРВ 22-07Н	балконный блок	"	1	1	2	"
5	ИД 3Р	Вставка	"	1	1	2	Р.10.6-1

Спецификация дверных блоков, подоконных досок, фрамуг Табл.5

№ п/п	Марка	Наименован.	Ед. изм.	Количество			Часть лист
				КВ 1	КВ 2	Всего	
1	ДВЛП	дверной блок	шт.	1	1	2	Р.10.6-1
2	ДВЛ	дверной блок	"	1	1	2	"
3	ДВЛ-10	дверной блок	"	1	1	2	"
4	ДВЛ-10П	дверной блок	"	1	1	2	"
5	ИД-11	подоконная доска	"	1	1	2	Р.10.6-1
6	ИД-12	подоконная доска	"	1	1	2	"
7	ИД-13	подоконная доска	"	1	1	2	"
8	ФБ	Фрамуга	"	1	1	2	Р.10.6-1

Спецификация встроенного и кухонного оборудования и логотипных изделий Табл.6

№ п/п	Марка	Наименован.	Ед. изм.	Количество			Часть лист
				КВ 1	КВ 2	Всего	
1	Ш 5	шкаф	шт.	1	1	2	Р.10.6-1
2	Ш 5-1	шкаф	"	1	1	2	"
3	Ш 6	шкаф	"	1	1	2	"
4	Ш 6-1	шкаф	"	1	1	2	"
5	Ш 7	шкаф	"	1	1	2	"
6	Ш 9	шкаф	"	1	1	2	"
7	Ш 9-1	шкаф	"	1	1	2	"
8	ША 10-1	шкаф	"	1	1	2	"
9	ША 13	шкаф антрес.	"	1	1	2	"
10	ША 13-1	шкаф антрес.	"	1	1	2	"
11	ША 14	шкаф антрес.	"	1	1	2	"
12	ША 14-1	шкаф антрес.	"	1	1	2	"
13	ША 15	шкаф антрес.	"	1	1	2	"
14	ОК 1	шкаф настен.	"	1	1	2	"
15	ОК 2	стол-шкаф	"	1	1	2	"
16	ОК 3	шкаф под мойку	"	1	1	2	"
17	ТИП 1	Наличник	л.м.	33.49	17.11	50.60	Р.10.6-1
18	ТИП 2	Наличник	"	22.26	17.24	39.50	"
19	ТИП 3	Наличник	"	24.34	27.45	51.79	"
20	ИД 6	Наличник	"	10.03	5.04	15.07	Р.10.6-1
21	ИД 7	Наличник	"	59.34	42.28	101.62	"
22	Плинтус	"	"	59.34	42.28	101.62	"
23	Бр 3	Брус устан.	"	3	3	6	Р.10.6-1

Спецификация укрупненных блоков, окон и балконных дверей при спаренных переплетах табл.1

№ п/п	Марка	Наименован.	ед. изм.	Количество				часть лист
				КВ1	КВ2	КВ3	Всего	
1	ОСВ2	оконный блок со вставкой	шт.	1	—	—	1	Р.10.6-1 л.4
2	ОСВ3	оконный блок со вставкой	"	1	—	—	1	Р.10.6-1 л.6
3	ОСВ3-1	оконный блок со вставкой	"	—	1	1	2	Р.10.6-1 л.7
4	ОСВ15-14	оконный блок	"	—	—	1	1	лист 11214-65

При раздельных переплетах табл.2

№ п/п	Марка	Наименован.	ед. изм.	Количество				часть лист
				КВ1	КВ2	КВ3	Всего	
1	ОРВ2	оконный блок со вставкой	шт.	1	—	—	1	Р.10.6-1 л.13
2	ОРВ3	оконный блок со вставкой	"	1	—	—	1	"
3	ОРВ3-1	оконный блок со вставкой	"	—	1	1	2	л.15
4	ОРВ15-14	оконный блок	"	—	—	1	1	л.16
								лист 11214-65

Спецификация окон, балконных дверей и вставок при спаренных переплетах

№ п/п	Марка	Наименован.	ед. изм.	Количество				часть лист
				КВ1	КВ2	КВ3	Всего	
1	ОС15-12	оконный блок	шт.	1	1	1	3	лист 11214-65
2	ОС15-14	оконный блок	"	2	1	2	5	"
3	ОС15-18	оконный блок	"	1	—	—	1	"
4	ОС22-07*	балконный блок	"	1	—	—	1	"
5	ОС22-07Н	балконный блок	"	1	—	—	1	"
6	КВ2	вставка	"	1	—	—	1	"
7	КВ3	вставка	"	1	—	—	1	Р.10.6-1 л.23

При раздельных переплетах табл.4

№ п/п	Марка	Наименован.	ед. изм.	Количество				часть лист
				КВ1	КВ2	КВ3	Всего	
1	ОР15-12	оконный блок	шт.	1	1	1	3	лист 11214-65
2	ОР15-14	оконный блок	"	2	1	2	5	"
3	ОРВ-18	оконный блок	"	1	—	—	1	"
4	БР22-07*	балконный блок	"	1	—	—	1	"
5	БР22-07Н	балконный блок	"	1	—	—	1	"
6	КВ2Р	вставка	"	1	—	—	1	"
7	КВ3Р	вставка	"	1	—	—	1	Р.10.6-1 л.28

Спецификация дверных блоков, подоконных досок и фрамуг.

№ п/п	Марка	Наименован.	ед. изм.	Количество				часть лист
				КВ1	КВ2	КВ3	Всего	
1	ДВЛС	дверной блок	шт.	1	—	—	1	лист 6129-64
2	ДВЛ	дверной блок	"	—	1	1	2	"
3	ДВЛ(П)	дверной блок	"	1	—	1	2	"
4	ДВЛ(П)	дверной блок	"	1	1	1	3	"
5	ДВЛ	дверной блок	"	—	1	1	2	"
6	ДВЛ	дверной блок	"	1	—	—	1	"
7	ДВЛ	дверной блок	"	1	—	—	1	"
8	ДВЛ	дверной блок	"	1	—	—	1	"
9	ДВЛ	дверной блок	"	1	—	—	1	"
10	ДВЛ	дверной блок	"	1	—	—	1	"
11	ДВЛ	дверной блок	"	1	—	—	1	"
12	ДВЛ	дверной блок	"	1	—	—	1	"
13	ДВЛ	дверной блок	"	1	—	—	1	"
14	ДВЛ	дверной блок	"	1	—	—	1	"
15	ДВЛ	дверной блок	"	1	—	—	1	"
16	ДВЛ	дверной блок	"	1	—	—	1	"
17	ДВЛ	дверной блок	"	1	—	—	1	"
18	ДВЛ	дверной блок	"	1	—	—	1	"
19	ДВЛ	дверной блок	"	1	—	—	1	"
20	ДВЛ	дверной блок	"	1	—	—	1	"
21	ДВЛ	дверной блок	"	1	—	—	1	"
22	ДВЛ	дверной блок	"	1	—	—	1	"
23	ДВЛ	дверной блок	"	1	—	—	1	"
24	ДВЛ	дверной блок	"	1	—	—	1	"
25	ДВЛ	дверной блок	"	1	—	—	1	"
26	ДВЛ	дверной блок	"	1	—	—	1	"
27	ДВЛ	дверной блок	"	1	—	—	1	"
28	ДВЛ	дверной блок	"	1	—	—	1	"
29	ДВЛ	дверной блок	"	1	—	—	1	"
30	ДВЛ	дверной блок	"	1	—	—	1	"
31	ДВЛ	дверной блок	"	1	—	—	1	"
32	ДВЛ	дверной блок	"	1	—	—	1	"
33	ДВЛ	дверной блок	"	1	—	—	1	"
34	ДВЛ	дверной блок	"	1	—	—	1	"
35	ДВЛ	дверной блок	"	1	—	—	1	"
36	ДВЛ	дверной блок	"	1	—	—	1	"
37	ДВЛ	дверной блок	"	1	—	—	1	"
38	ДВЛ	дверной блок	"	1	—	—	1	"
39	ДВЛ	дверной блок	"	1	—	—	1	"
40	ДВЛ	дверной блок	"	1	—	—	1	"
41	ДВЛ	дверной блок	"	1	—	—	1	"
42	ДВЛ	дверной блок	"	1	—	—	1	"
43	ДВЛ	дверной блок	"	1	—	—	1	"
44	ДВЛ	дверной блок	"	1	—	—	1	"
45	ДВЛ	дверной блок	"	1	—	—	1	"
46	ДВЛ	дверной блок	"	1	—	—	1	"
47	ДВЛ	дверной блок	"	1	—	—	1	"
48	ДВЛ	дверной блок	"	1	—	—	1	"
49	ДВЛ	дверной блок	"	1	—	—	1	"
50	ДВЛ	дверной блок	"	1	—	—	1	"
51	ДВЛ	дверной блок	"	1	—	—	1	"
52	ДВЛ	дверной блок	"	1	—	—	1	"
53	ДВЛ	дверной блок	"	1	—	—	1	"
54	ДВЛ	дверной блок	"	1	—	—	1	"
55	ДВЛ	дверной блок	"	1	—	—	1	"
56	ДВЛ	дверной блок	"	1	—	—	1	"
57	ДВЛ	дверной блок	"	1	—	—	1	"
58	ДВЛ	дверной блок	"	1	—	—	1	"
59	ДВЛ	дверной блок	"	1	—	—	1	"
60	ДВЛ	дверной блок	"	1	—	—	1	"
61	ДВЛ	дверной блок	"	1	—	—	1	"
62	ДВЛ	дверной блок	"	1	—	—	1	"
63	ДВЛ	дверной блок	"	1	—	—	1	"
64	ДВЛ	дверной блок	"	1	—	—	1	"
65	ДВЛ	дверной блок	"	1	—	—	1	"
66	ДВЛ	дверной блок	"	1	—	—	1	"
67	ДВЛ	дверной блок	"	1	—	—	1	"
68	ДВЛ	дверной блок	"	1	—	—	1	"
69	ДВЛ	дверной блок	"	1	—	—	1	"
70	ДВЛ	дверной блок	"	1	—	—	1	"
71	ДВЛ	дверной блок	"	1	—	—	1	"
72	ДВЛ	дверной блок	"	1	—	—	1	"
73	ДВЛ	дверной блок	"	1	—	—	1	"
74	ДВЛ	дверной блок	"	1	—	—	1	"
75	ДВЛ	дверной блок	"	1	—	—	1	"
76	ДВЛ	дверной блок	"	1	—	—	1	"
77	ДВЛ	дверной блок	"	1	—	—	1	"
78	ДВЛ	дверной блок	"	1	—	—	1	"
79	ДВЛ	дверной блок	"	1	—	—	1	"
80	ДВЛ	дверной блок	"	1	—	—	1	"
81	ДВЛ	дверной блок	"	1	—	—	1	"
82	ДВЛ	дверной блок	"	1	—	—	1	"
83	ДВЛ	дверной блок	"	1	—	—	1	"
84	ДВЛ	дверной блок	"	1	—	—	1	"
85	ДВЛ	дверной блок	"	1	—	—	1	"
86	ДВЛ	дверной блок	"	1	—	—	1	"
87	ДВЛ	дверной блок	"	1	—	—	1	"
88	ДВЛ	дверной блок	"	1	—	—	1	"
89	ДВЛ	дверной блок	"	1	—	—	1	"
90	ДВЛ	дверной блок	"	1	—	—	1	"
91	ДВЛ	дверной блок	"	1	—	—	1	"
92	ДВЛ	дверной блок	"	1	—	—	1	"
93	ДВЛ	дверной блок	"	1	—	—	1	"
94	ДВЛ	дверной блок	"	1	—	—	1	"
95	ДВЛ	дверной блок	"	1	—	—	1	"
96	ДВЛ	дверной блок	"	1	—	—	1	"
97	ДВЛ	дверной блок	"	1	—	—	1	"
98	ДВЛ	дверной блок	"	1	—	—	1	"
99	ДВЛ	дверной блок	"	1	—	—	1	"
100	ДВЛ	дверной блок	"	1	—	—	1	"

Спецификация встроенного кухонного оборудования и подоконных изделий табл.6

№ п/п	Марка	Наименован.	ед. изм.	Количество				часть лист
				КВ1	КВ2	КВ3	Всего	
1	Ш5	шкаф	шт.	1	—	—	1	Р.10.6-1
2	Ш5-1	шкаф	"	1	—	—	1	"
3	Ш6	шкаф	"	—	1	1	2	"
4	Ш6-1	шкаф	"	1	—	—	1	"
5	Ш9-1	шкаф	"	1	—	—	1	"
6	Ш11	шкаф	"	—	1	1	2	"
7	ША13-1	шкаф антрес.	"	1	—	—	1	"
8	ША16	шкаф антрес.	"	—	1	—	1	"
9	ША17	шкаф антрес.	"	1	—	—	1	"
10	ША18	шкаф антрес.	"	—	1	—	1	"
11	ША19	шкаф антрес.	"	—	1	—	1	"
12	К5-1	клиздобей	"	—	1	—	1	"
13	ОК1	шкаф катан.	"	1	1	1	3	"
14	ОК2	шкаф катан.	"	1	1	1	3	"
15	ОК3	шкаф катан.	"	1	1	1	3	"
16	ТИП1	Наличник	п.м.	46.23	17.01	33.49	96.73	лист 8242-83
17	ТИП2	Наличник	"	26.44	20.00	22.26	68.70	"
18	ТИП3	Наличник	"	32.63	30.00	24.34	86.97	"
19	ИД6	Наличник	"	10.03	5.04	10.03	25.10	Р.10.6-1 л.28
20	ИД7	Наличник	"	—	—	—	—	"
21	—	Плинтус	"	85.96	46.10	59.06	191.12	лист 8242-83
22	БР3	брус устан.	"	1	—	1	2	Р.10.6-1

Спецификация укрупненных блоков, окон и балконных дверей при спаренных переплетах табл.1

№ п/п	Марка	Наименован.	ед. изм.	Количество				часть лист
				КВ1	КВ2	КВ3	Всего	
1	ОСВ3	оконный блок со вставкой	шт.	1	—	—	1	Р.10.6-1 л.6
2	ОСВ3-1	оконный блок со вставкой	"	—	1	1	2	Р.10.6-1 л.7
3	ОСВ15-14	оконный блок	"	1	1	1	3	лист 11214-65

При раздельных переплетах табл.2

№ п/п	Марка	Наименован.	ед. изм.	Количество				часть лист
				КВ1	КВ2	КВ3	Всего	
1	ОРВ3	оконный блок со вставкой	шт.	1	—	—	1	Р.10.6-1 л.15
2	ОРВ3-1	оконный блок со вставкой	"	—	1	1	2	л.16
3	ОРВ15-14	оконный блок	"	1	1	1	3	лист 11214-65

Спецификация окон, балконных дверей и вставок при спаренных переплетах табл.3

№ п/п	Марка	Наименование	ед. изм.	Количество				Часть лист
				КВ1	КВ2	КВ3	Всего	
1	ОС15-12	оконный блок	шт.	1	1	1	3	лист 11214-65
2	ОС15-14	оконный блок	»	2	2	2	6	—
3	ОС22-07*	балконный блок	»	1	—	—	1	—
4	ОС22-07Н	балконный блок	»	—	1	1	2	—
5	ИДЗ	Вставка		1	1	1	3	Р.10 6-1 л. 23

Спецификация укрупненных блоков и балконных блоков при спаренных переплетах

Табл. 1

М/п	Марка	Наименование	Ед. изм.	Кол-во	КВ 1	КВ 2	КВ 3	Всего	Часть лист
1	ОСВ-2	Оконный блок со вставкой	шт.	—	—	—	1	1	Р.10.6-1
2	ОСВ-3	Оконный блок со вставкой	"	1	1	—	—	2	"
3	ОСВ-3-1	Оконный блок	"	—	—	—	1	1	"
4	ОСВ-14	Оконный блок	"	1	—	—	—	1	лист 12/4-65

При раздельных переплетах

Табл. 2

М/п	Марка	Наименование	Ед. изм.	Кол-во	КВ 1	КВ 2	КВ 3	Всего	Часть лист
1	ОРВ-2	Оконный блок со вставкой	шт.	—	—	—	1	1	Р.10.6-1
2	ОРВ-3	Оконный блок со вставкой	"	1	1	—	—	2	"
3	ОРВ-3-1	Оконный блок со вставкой	"	—	—	—	1	1	"
4	ОСВ-14	Оконный блок	"	1	—	—	—	1	лист 12/4-65

Спецификация окон, балконных дверей и вставок при спаренных переплетах

Табл. 3

М/п	Марка	Наименование	Ед. изм.	Кол-во	КВ 1	КВ 2	КВ 3	Всего	Часть лист
1	ОСВ-12	Оконный блок	шт.	1	1	1	—	3	лист 12/4-65
2	ОСВ-14	Оконный блок	"	2	1	2	—	5	"
3	ОСВ-18	Оконный блок	"	—	—	—	1	1	"
4	ОСВ-20*	Балконный блок	"	1	1	—	—	2	"
5	ОСВ-20*Н	Балконный блок	"	—	—	—	1	1	"
6	ИД-2	Вставка	"	—	—	—	1	1	Р.10.6-1
7	ИД-2	Вставка	"	1	1	1	—	3	"

при раздельных переплетах

Табл. 4

М/п	Марка	Наименование	Ед. изм.	Кол-во	КВ 1	КВ 2	КВ 3	Всего	Часть лист
1	ОРВ-12	Оконный блок	"	1	1	1	—	3	лист 12/4-65
2	ОРВ-14	Оконный блок	"	2	1	2	—	5	"
3	ОРВ-18	Оконный блок	"	—	—	—	1	1	"
4	ОСВ-20*	Балконный блок	"	1	1	—	—	2	"
5	ОСВ-20*Н	Балконный блок	"	—	—	—	1	1	"
6	ИД-2Р	Вставка	"	—	—	—	1	1	Р.10.6-1
7	ИД-3Р	Вставка	"	1	1	1	—	3	"

Спецификация дверных блоков, подоконных досок, фрамуг

М/п	Марка	Наименование	Ед. изм.	Кол-во	КВ 1	КВ 2	КВ 3	Всего	Часть лист
1	ДВ-ПРС	Дверной блок	шт.	—	—	—	1	1	лист 10/6-1
2	ДВ-П	Дверной блок	"	1	1	—	—	2	6629-64
3	ДВ-П(1)А	Дверной блок	"	1	1	1	—	3	"
4	ДВ-П	Дверной блок	"	1	—	—	1	2	"
5	ДВ-П	Дверной блок	"	1	1	—	—	2	"
6	ДВ-П	Дверной блок	"	—	—	—	1	1	"
7	ДВ-П	Дверной блок	"	—	—	—	1	1	"
8	ДВ-П	Дверной блок	"	—	—	—	1	1	"
9	ФБ	Фрамуга	"	1	—	—	—	1	лист 6629-64

Спецификация встроенного и кухонного оборудования и подоконных изделий

Табл. 6

М/п	Марка	Наименование	Ед. изм.	Кол-во	КВ 1	КВ 2	КВ 3	Всего	Часть лист
1	Ш-5	Шкаф	шт.	—	—	—	1	1	Р.10.6-1
2	Ш-5-1	Шкаф	"	1	1	—	—	2	"
3	Ш-6	Шкаф	"	—	—	—	1	1	"
4	Ш-6-1	Шкаф	"	1	—	—	—	1	"
5	Ш-9	Шкаф	"	—	—	—	1	1	"
6	Ш-11-1	Шкаф	"	1	—	—	—	1	"
7	Ш-13	Шкаф антрес	"	—	—	—	1	1	"
8	Ш-16-1	Шкаф антрес	"	—	—	—	1	1	"
9	Ш-17-1	Шкаф антрес	"	—	—	—	1	1	"
10	Ш-18-1	Шкаф антрес	"	1	—	—	—	1	"
11	Ш-19-1	Шкаф антрес	"	1	—	—	—	1	"
12	К-5	Кладовая	"	—	—	—	1	1	"
13	ОК-1	Шкаф настен	"	1	1	1	—	3	"
14	ОК-2	Шкаф настен	"	1	1	1	—	3	"
15	ОК-3	Шкаф под мойку	"	1	1	1	—	3	"
16	Тул-1	Наличник	п.м.	33.49	17.01	46.23	96.73	187.43	8242-63
17	Тул-2	Наличник	"	22.26	20.00	26.44	68.70	111.40	"
18	Тул-3	Наличник	"	24.94	30.00	32.63	87.57	147.14	"
19	ИД-6	Наличник	"	10.03	5.04	10.03	25.10	40.10	Р.10.6-1
20	ИД-7	Наличник	"	—	—	—	—	—	"
21	—	Плинтус	"	59.06	46.10	85.06	190.22	381.44	8242-63
22	БР-3	Брус установ.	"	1	—	—	—	1	Р.10.6-1

Спецификация укрупненных блоков, окон и балконных дверей при спаренных переплетах

Табл. 1

№ п/п	Марка	Наименован.	Ед. изм.	Количество			Часть лист
				КВ 1	КВ 2	Всего	
1	ОСВ-2	Оконный блок со вставкой	шт.	—	—	1	Р.10.6-
2	ОСВ-3	Оконный блок со вставкой	"	—	1	—	"
3	ОСВ-3-1	Оконный блок со вставкой	"	—	—	1	"
4	ОСВ-14	Оконный блок	"	—	1	—	лист 12/4-6
5	ОСВ-20*	Балконный блок	"	—	—	1	"
6	ИД-5	Оконный блок	"	—	—	1	Р.10.6-

При раздельных переплетах

Табл. 2

№ п/п	Марка	Наименован	ед. изм.	количество			часть лист	
				КВ 1	КВ 2	Всего		
1	ОРВ 2	ОКОННЫЙ БЛОК со вставкой	шт.	—	—	1	Р.10.6-1	
2	ОРВ 3	ОКОННЫЙ БЛОК со вставкой	"	1	—	1	"	
3	ОРВ3-1	ОКОННЫЙ БЛОК со вставкой	"	—	1	1	"	
4	ОР15-14	ОКОННЫЙ БЛОК	"	1	—	1	лист 12/4-65	
5	ОР22-014	Балконный блок	"	КОЛЯСЧУНАЯ			1	"
6	ИД 5Р	ОКОННЫЙ БЛОК	"	КОЛЯСЧУНАЯ			1	Р.10.6-1

Спецификация окон, балконных дверей и вставок при спаренных переплетах

Табл. 3

М/п	Марка	Наименование	Ед. изм.	Кол-во частей			Всего	Часть лист
				КВ 1	КВ 2			
1	ОСВ-12	Оконный блок	шт.	1			1	лист 12/4-65
2	ОСВ-14	Оконный блок	"	2		2	4	"
3	ОСВ-18	Оконный блок	"			1	1	"
4	ОСВ-20*	Балконный блок	"	1			1	"
5	ОСВ-20*Н	Балконный блок	"		1	1	2	"
6	ИД-5	Оконный блок	"			2	2	Р.10-6-1
7	ИД-5	Вставка	"			1	1	"
8	ИД-5	Вставка	"	1			1	"

При раздельных переплетах

Табл. 4

№ п/п	Марка	Наименован.	Ед. изм.	Кол-во в с т о			Число лист.
				КВ 1	КВ 2	Всего	
1	ОРВ-12	Оконный блок	"	1	—	1	3 листы 65
2	ОРВ-14	Оконный блок	"	—	2	2	
3	ОРВ-18	Оконный блок	"	—	—	1	"
4	БВЗ-07*	Балконный блок	"	1	—	1	"
5	БВЗ-07Н	Балконный блок	"	—	—	1	"
6	ИД-5Р	Оконный блок	"	—	2	2	Р.10.6-1
7	ИД-5Р	Вставка	"	—	1	1	
8	ИД-5Р	Вставка	"	1	—	1	"

Спецификация дверных блоков, подоконных досок и фрамуг

Табл. 5

М/п п/п	Марка	Наименование	Ед. изм.	Количество			Часть лист
				КВ-1	КВ-2	Всего	
1	ДВ-ПРС	Дверной блок	шт.	—	1/1пер./кол.	1	1007 6629-81
	1			—	1		
	—			2	2		
2	ДВ-П	Дверной блок	"	—	2	2	"
	2			—	2		
	—			—	—		
3	ДВ-П(1)А	Дверной блок	"	1	1	2	"
	1			1	2		
	—			—	—		
4	ДВ-П	Дверной блок	"	—	1	1	"
	1			—	1		
	—			—	—		
5	ДВ-П	Дверной блок	"	—	1	1	"
	1			1	2		
	—			—	—		
6	ДВ-ПРС ДВ-ПРС ДВ-ПРС ДВ-ПРС	подоконная доска	"	1	1	2	Р.10-6-1
				2	2	4	
				—	1	1	
				2	—	2	
7	ДВ-ПРС ДВ-ПРС ДВ-ПРС ДВ-ПРС	подоконная доска	"	1	1	2	— —
				2	2	4	
				—	1	1	
				2	—	2	
8	ФБ	фрамуга	"	1	1	2	6629-64

Спецификация встроенного и кухонного оборудования и подоконных изделий

Табл. 6

п/п	Марка	Наименование	Ед. изм.	Количество			Часть
				КВ 1	КВ 2	Всего	лист
1	Ш-5	шкаф	шт.	—	1	1	Р 10.6-1
2	Ш-5-1	шкаф	"	1	—	1	"
3	Ш-6	шкаф	"	—	1	1	"
4	Ш-6-1	шкаф	"	1	—	1	"
5	Ш-9	шкаф	"	—	1	1	"
6	Ш-11-1	шкаф	"	1	—	1	"
7	Ш-13	шкаф антрес	"	—	1	1	"
8	Ш-17-1	шкаф антрес	"	—	1	1	"
9	Ш-18-1	шкаф антрес	"	1	—	1	"
10	Ш-19-1	шкаф антрес	"	1	—	1	"
11	ОК-1	шкаф настен	"	1	1	2	"
12	ОК-2	стол-шкаф	"	1	1	2	"
13	ОК-3	подстолье под мойку	"	1	1	2	"
14	ТУП-1	Наличник	л.м.	33.43	46.23	79.72	8242-63
15	ТУП-2	Наличник	"	22.26	26.44	48.70	"
16	ТУП-3	Наличник	"	24.34	32.63	57.57	"
17	ИД-6	Наличник	"	10.03	10.03	20.06	Р 10.6
18	ИД-7	Наличник	"	—	—	—	"
19		Плинтус	"	59.06	85.06	144/2	8242-63
20	БР-3	брус установ	"	1	—	1	Р 10.6-1

Примечания по столарным изделиям см. лист "ЯС-36"; ч.1.

1969

типовые секции

Спецификация деревянных изделий на секции 2-1-3Р и 2-3 (с позж. переходом)

Серия 125

Часть 9

Раздел 9.1

Лист 10.11



Спецификация оконных блоков при спаренных переплетах. табл.1

п/п	Марка	Наименован.	ед. изм.	Количество			часть лист
				КВ.1	КВ.2	Всего	
1	ОСВ24	Оконный блок со вставкой	шт.	—	1	1	Р.10;6-1
2	ОСВ3	Оконный блок со вставкой	»	1	—	1	—
3	ОСВ3-1	Оконный блок со вставкой	»	1	—	1	—
4	ОСВ4-1	Оконный блок со вставкой	»	—	1	1	—
5	ОС15-05	Оконный блок	»	—	1	1	Рост
6	ОС15-14	Оконный блок	»	1	—	1	Н214-65
7	БС22-07*	Балконный блок	»	—	1	1	—

при раздельных переплетах табл.2

п/п	Марка	Наименован.	ед. изм.	Количество			часть лист
				КВ.1	КВ.2	Всего	
1	ОРВ2-1	Оконный блок со вставкой	шт.	—	1	1	Р.10;6-1
2	ОРВ3	Оконный блок со вставкой	»	1	—	1	—
3	ОРВ3-1	Оконный блок со вставкой	»	1	—	1	—
4	ОРВ4-1	Оконный блок со вставкой	»	—	1	1	—
5	ОР15-05	Оконный блок	»	—	1	1	Рост
6	ОР15-14	Оконный блок	»	1	—	1	Н214-65
7	БР22-07*	Балконный блок	»	—	1	1	—

Спецификация окон, балконных дверей и вставок при спаренных переплетах. табл.3

п/п	Марка	Наименован.	ед. изм.	Количество			часть лист
				КВ.1	КВ.2	Всего	
1	ОС15-05	Оконный блок	шт.	—	1	1	Рост
2	ОС15-12	Оконный блок	»	2	—	2	Н214-65
3	ОС15-14	Оконный блок	»	3	—	3	—
4	ОС15-18	Оконный блок	»	—	2	2	—
5	БС22-07*	Балконный блок	»	1	—	1	—
6	БС22-07*	Балконный блок	»	1	—	1	—
7	УД2	Вставка	»	—	1	1	Р.10;6-1
8	УД3	Вставка	»	2	—	2	—
9	УД4	Вставка	»	1	—	1	—

при раздельных переплетах. табл.4

п/п	Марка	Наименован.	ед. изм.	Количество			часть лист
				КВ.1	КВ.2	Всего	
1	ОР15-05	Оконный блок	шт.	—	1	1	Рост
2	ОР15-12	Оконный блок	»	2	—	2	Н214-65
3	ОР15-14	Оконный блок	»	3	—	3	—
4	ОР15-18	Оконный блок	»	—	2	2	—
5	БР22-07*	Балконный блок	»	1	—	1	—
6	БР22-07*	Балконный блок	»	1	—	1	—
7	УД2Р	Вставка	»	—	1	1	Р.10;6-1
8	УД3Р	Вставка	»	1	—	1	—
9	УД4Р	Вставка	»	1	—	1	—

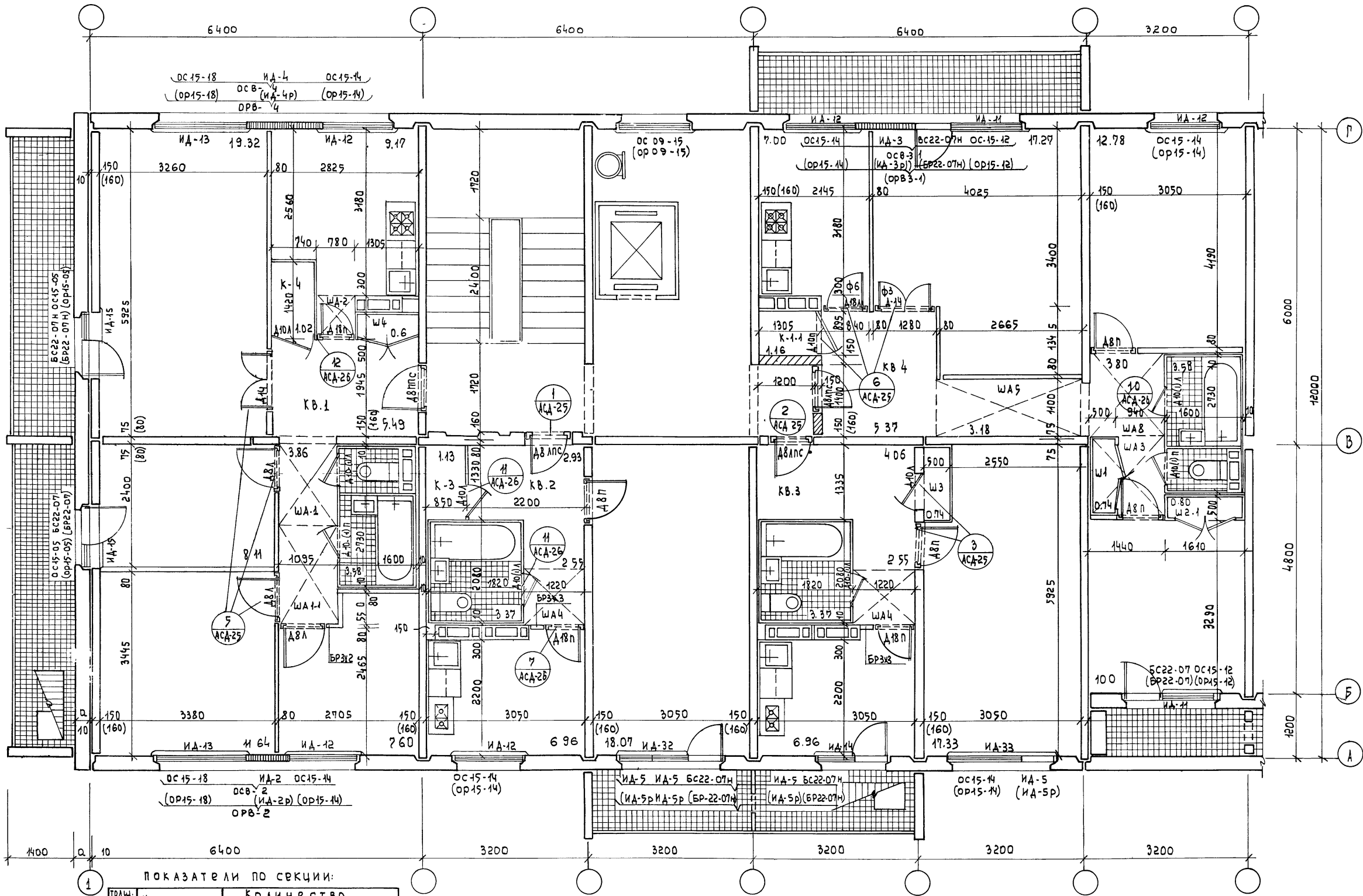
Примечание по столярным изделиям см. лист "АС-36" ч.1.

Спецификация дверных блоков подоконных досок и фрамуг. табл.5

п/п	Марка	Наименован.	ед. изм.	Количество			часть лист
				КВ.1	КВ.2	Всего	
1	ДВЛПС	Дверной блок	шт.	—	1	1	Р.10;6-1
2	ДВПС	Дверной блок	»	1	—	1	Р.10;6-1
3	Д10(1)л	Дверной блок	»	1	1	2	—
4	Д10-1п	Дверной блок	»	1	1	2	—
5	Д10Л	Дверной блок	»	1	—	1	—
6	Д18Л	Дверной блок	»	—	1	1	—
7	Д18П	Дверной блок	»	1	—	1	—
8	Д14	Дверной блок	»	1	1	2	—
9	УД-11	Подоконная доска	»	1	—	1	Р.10;6-1
10	УД-12	Подоконная доска	»	3	2	5	—
11	УД-13	Подоконная доска	»	1	2	3	—
12	УД-14	Подоконная доска	»	—	1	1	—
13	УД-15	Подоконная доска	»	1	—	1	—
14	УД-16	Подоконная доска	»	3	2	5	—
15	УД-17	Подоконная доска	»	1	2	3	—
16	УД-18	Подоконная доска	»	—	1	1	—
17	ФБ	Фрамуга	»	1	—	1	Рост

Спецификация встроенного и кухонного оборудования и подоконных изделий. табл.6

п/п	Марка	Наименован.	ед. изм.	Количество			часть лист
				КВ.1	КВ.2	Всего	
1	Ш5-1	Шкаф	шт.	1	2	3	Р.10;6-1
2	Ш6-1	Шкаф	»	—	1	1	—
3	Ш8-1	Шкаф	»	1	—	1	—
4	Ш10-1	Шкаф антресоль	»	—	1	1	—
5	Ш11-1	Шкаф антресоль	»	1	—	1	—
6	Ш12-1	Шкаф антресоль	»	1	—	1	—
7	К5	Кладовая	»	1	—	1	—
8	ОК1	Шкаф на стенку	»	1	1	2	—
9	ОК2	Стол-шкаф	»	1	1	2	—
10	ОК3	Шкаф под мойку	»	1	1	2	—
11	ТН1	Наличник	п.м	52.30	52.30	104.60	Рост
12	ТН2	Наличник	»	33.40	29.82	63.22	—
13	ТН3	Наличник	»	39.50	29.60	69.10	—
14	УД6	Наличник	»	10.40	10.40	20.80	Р.10;6-1
15	УД7	Наличник	»	—	—	—	—
16	ПЦНТУС	Плунтус	»	101.50	82.50	184.00	Рост
17	БР3	Брус установки	»	3	—	3	Р.10;6-1



показатели по секции:

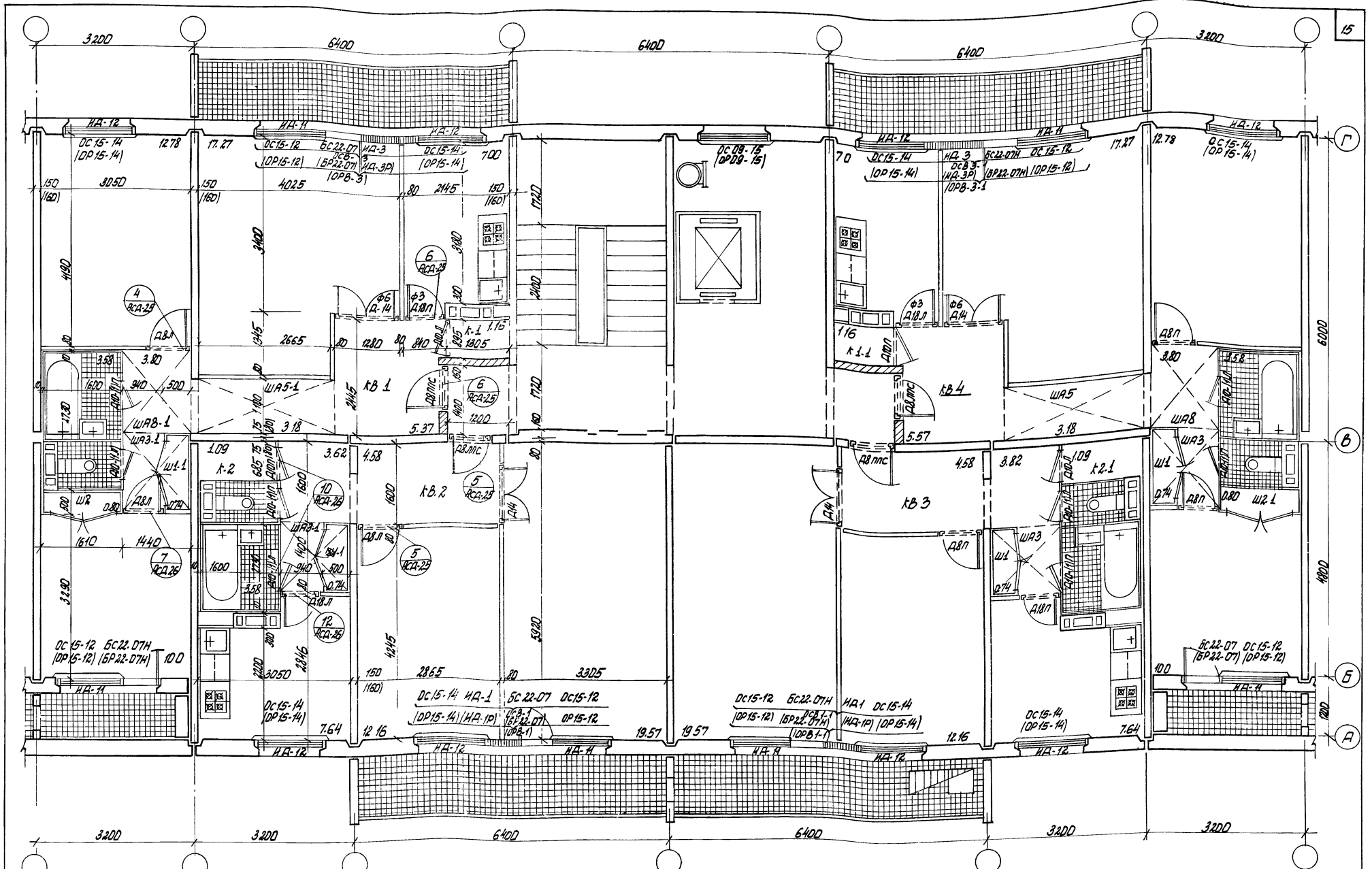
толщ. внутр. стен	Характеристика	Количество				
		КВ.1	КВ.2	КВ.3	КВ.4	по секции
150мм	жилая площадь	46.77	18.07	17.33	40.05	122.12
(160мм)	м <sup>2</sup>	(46.52)	(18.0)	(17.20)	(39.97)	(121.77)
150мм	полужилая площадь	70.33	35.07	35.07	65.68	206.09
(160мм)	м <sup>2</sup>	(70.16)	(34.87)	(34.80)	(65.58)	(205.51)

Примечание: Спецификацию деревянных изделий на секцию см. лист АСД-19

1969	типовые секции	секция 4-1-1-3 м.	серия 125	часть 9 Раздел 91	лист АСД-13
------	----------------	-------------------	-----------	----------------------	----------------

проб: *С.В. Ш. 11-74* конст. *К.В.*



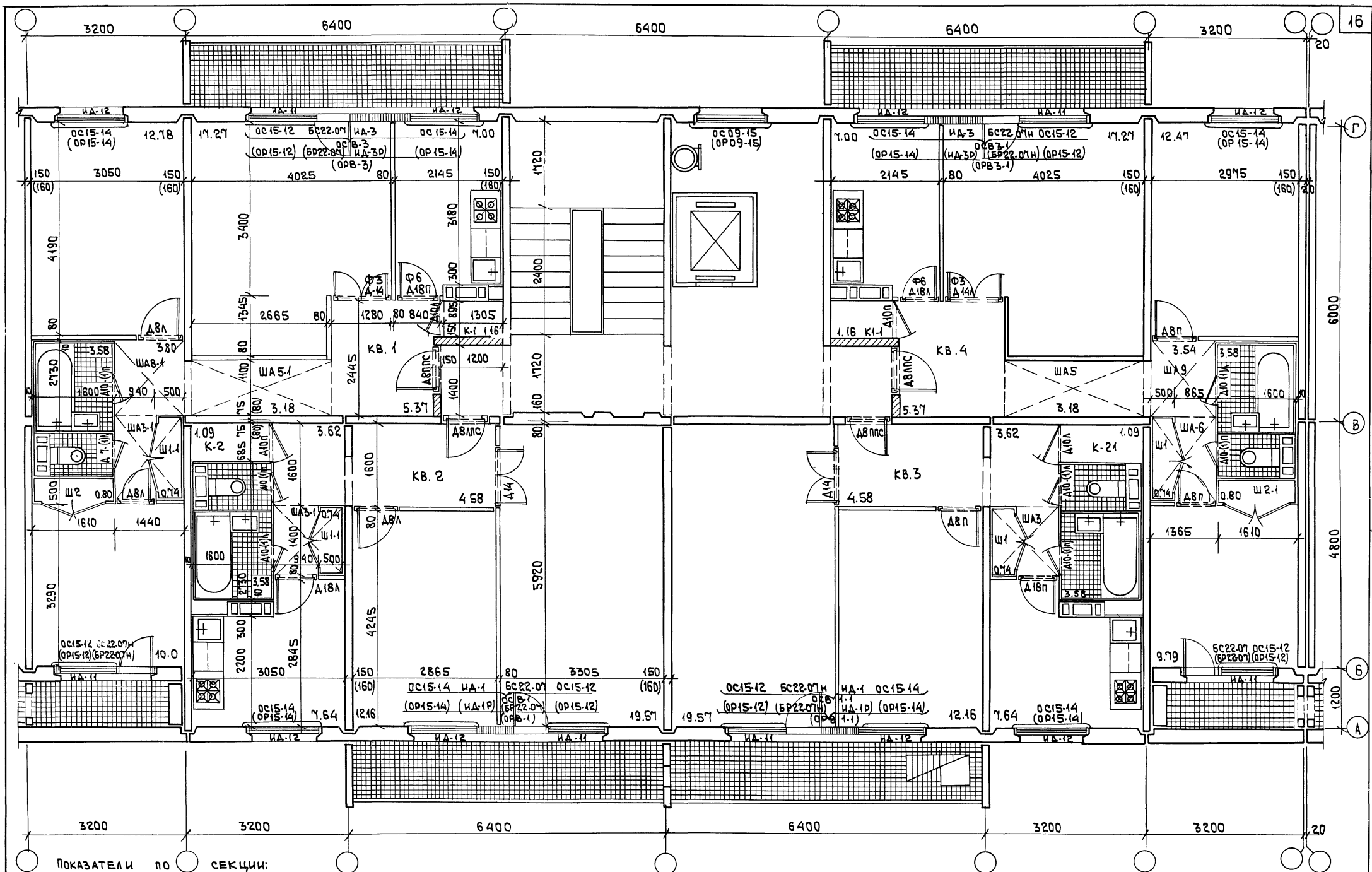


Примечание. Спецификацию деревянных изделий на секцию см. лист АСД-21

Пол	Характеристика	Кол-во	Лист	Лист	Лист	Лист
100 мм	Жилая площадь	40.05	18.1	18.2	18.3	18.4
100 мм	Жилая площадь	39.91	18.1	18.2	18.3	18.4
100 мм	Площадь пола	65.63	18.1	18.2	18.3	18.4
100 мм	Площадь пола	65.58	18.1	18.2	18.3	18.4

1969	Типовые секции	Секция 3-2-2-3Р №1	Серия 125	Часть 9	Лист АСД-14
				раздел 9.1	16

Пров. Сеп. 27.11.74



ПОКАЗАТЕЛИ ПО СЕКЦИИ:		КОЛИЧЕСТВО				
ПОДЪЕМНИК	ХАРАКТЕРИСТИКА	КВ.1	КВ.2	КВ.3	КВ.4	ПОСЕКЦИИ
150мм	ЖИЛАЯ ПЛОЩАДЬ	40.05	31.73	31.73	39.53	143.04
150мм	ПОЛЕЗНАЯ ПЛОЩАДЬ	39.91	31.63	31.69	39.43	142.78
150мм	ПОЛЕЗНАЯ ПЛОЩАДЬ	65.68	52.98	52.98	64.90	236.54
150мм	ПОЛЕЗНАЯ ПЛОЩАДЬ	65.58	52.84	52.84	64.70	236.04

ПРИМЕЧАНИЕ: СПЕЦИФИКАЦИЮ ДЕРЕВЯННЫХ ИЗДЕЛИЙ НА СЕКЦИЮ СМ. ЛИСТ АСД-19.

1969

ТИПОВЫЕ СЕКЦИИ

СЕКЦИЯ 3-2-2-ЗР №2

СЕРИЯ  
125

ЧАСТЬ 9  
РАЗДЕЛ 9.1

ЛИСТ  
АСД-15

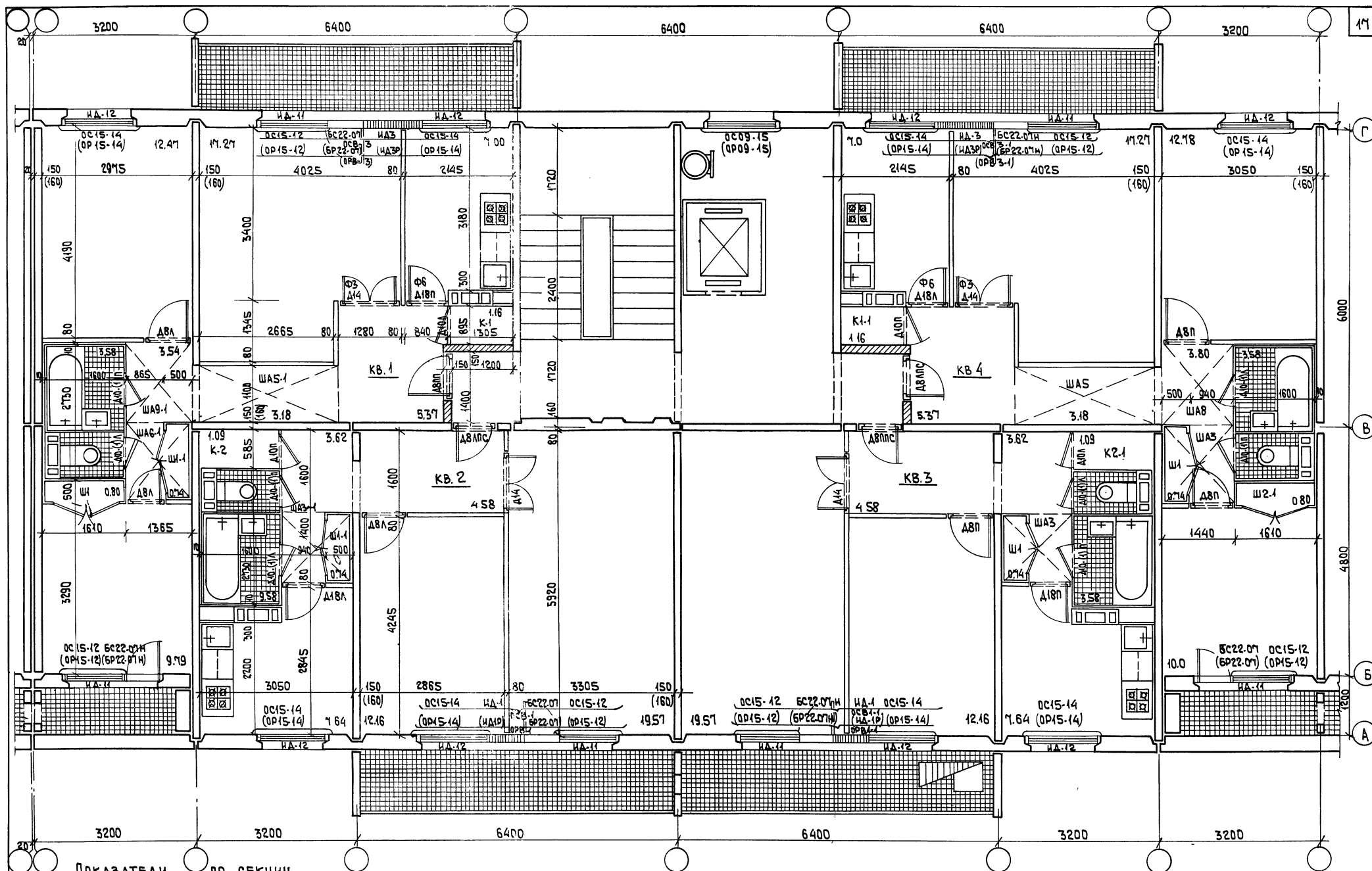
Пров

2000

Кон. Юсупов

11131-12

17



ПОКАЗАТЕЛИ ПО СЕКЦИИ.

ПОКАЗАТЕЛЬ	ХАРАКТЕРИСТИКА	КОЛИЧЕСТВО
ЖИЛАЯ ПЛОЩАДЬ	м <sup>2</sup>	КВ. 1 КВ. 2 КВ. 3 КВ. 4 ПО СЕКЦИИ
ПОЛЕЗНАЯ ПЛОЩАДЬ	м <sup>2</sup>	39.53 31.73 31.73 40.05 143.04
		39.43 31.69 31.69 39.97 142.78
		64.90 52.98 52.98 65.68 236.54
		64.78 52.84 52.84 65.58 236.04

ПРИМЕЧАНИЕ: СПЕЦИФИКАЦИЮ ДЕРЕВЯННЫХ ИЗДЕЛИЙ НА СЕКЦИЮ СМ. ЛИСТ АСД-20

1969	ТИПОВЫЕ СЕКЦИИ	СЕКЦИЯ 3-2-2-3Р №3	СЕРИЯ 125	ЧАСТЬ 9 РАЗДЕЛ 9.1	ЛИСТ АСД-16
------	----------------	--------------------	-----------	--------------------	-------------

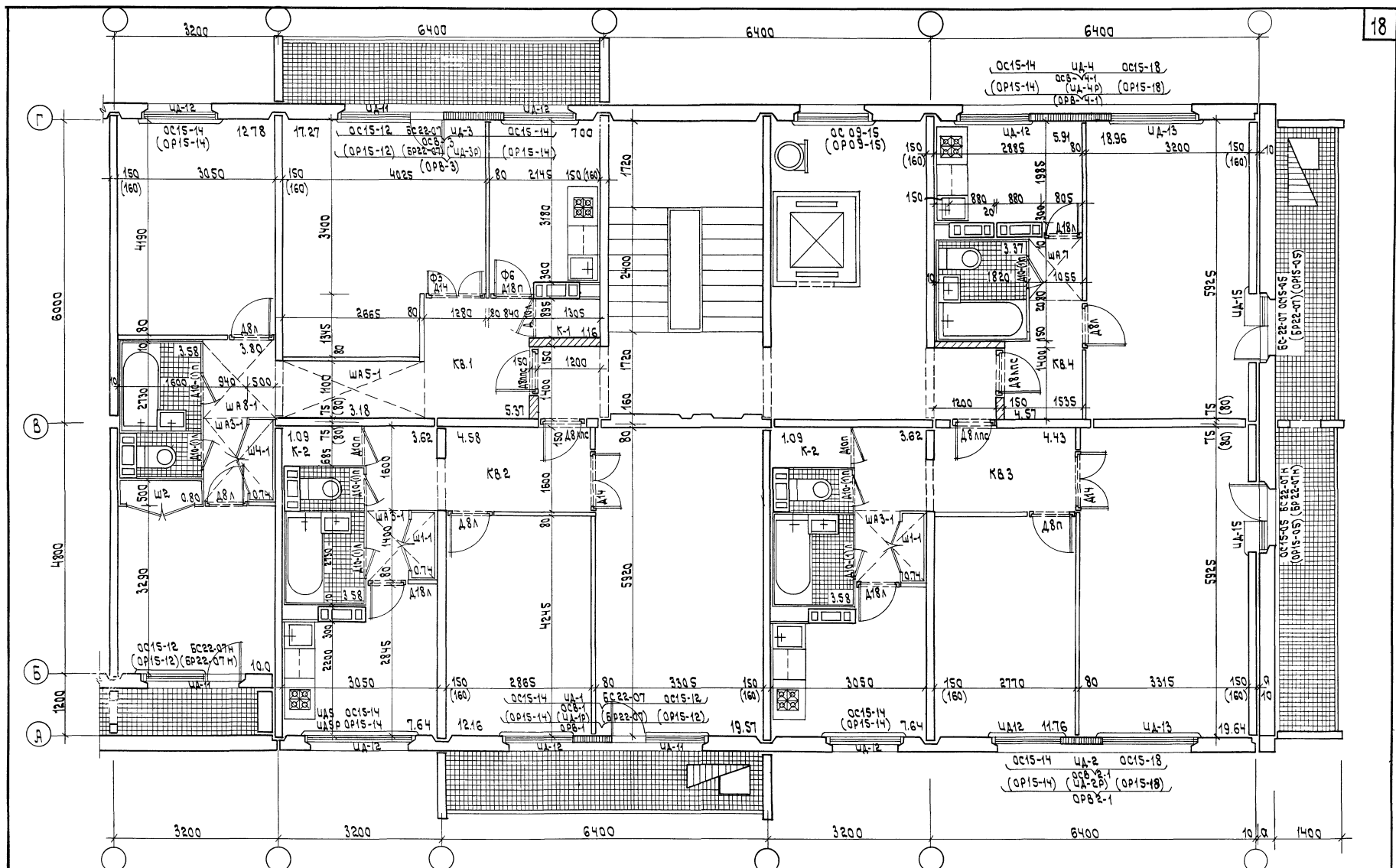
Пров.

А.И.И.

Коп. А.И.И.

11131-12

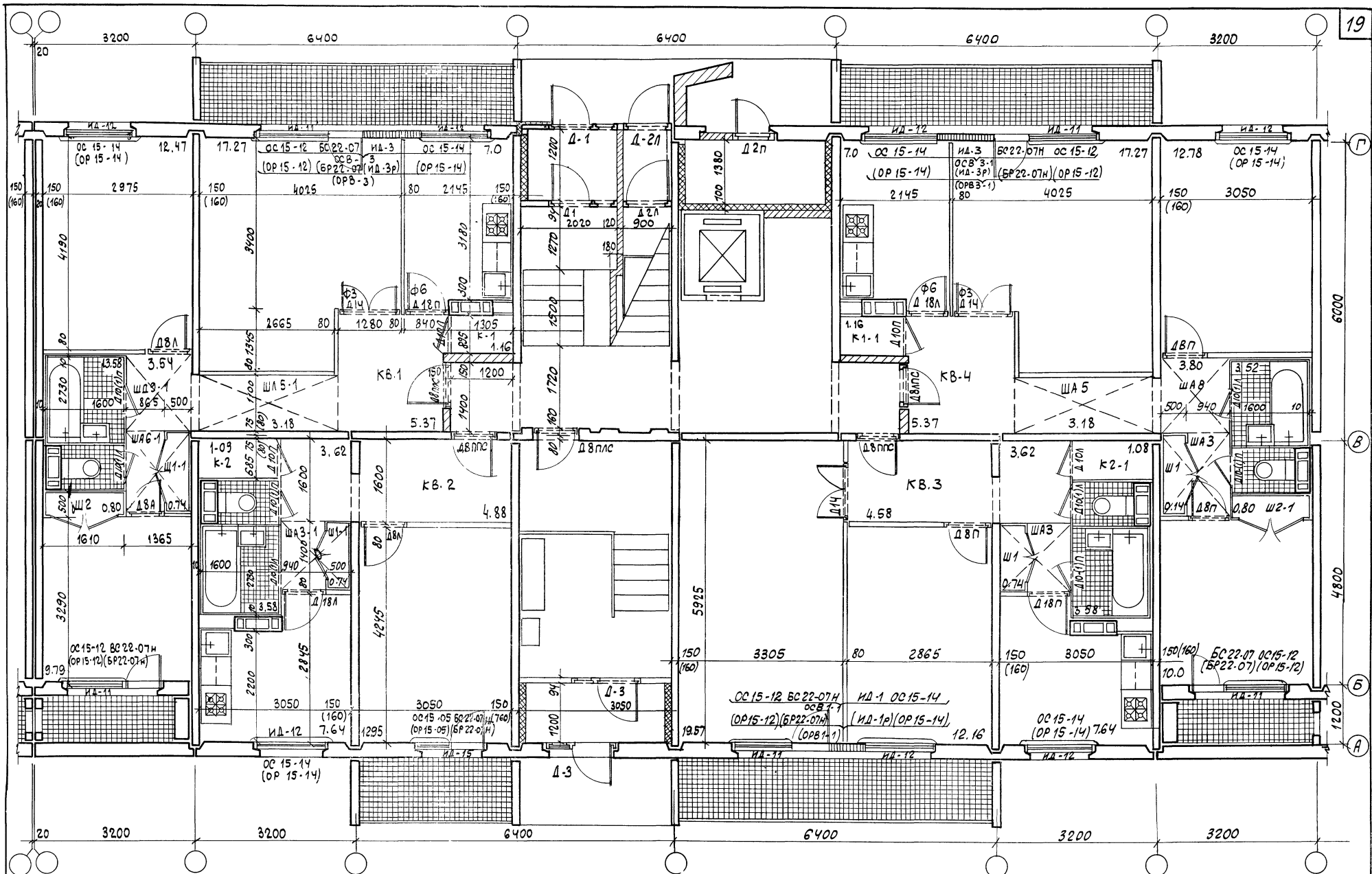
18



Тех. характеристика	Количество.			
	КВ.1	КВ.2	КВ.3	КВ.4
Жилая площадь м <sup>2</sup>	40.05 (39.97)	31.73 (31.69)	31.40 (31.36)	122.14 (121.96)
Площадь пола м <sup>2</sup>	66.68 (66.58)	52.98 (52.84)	52.90 (52.86)	203.37 (203.47)

Примечание: спецификацию деревянных изделий на секцию см. лист АС-21.

1969	типовые секции.	секция 3-2-2-1т.	серия 125	часть 9 раздел 91	лист АС-17
------	-----------------	------------------	-----------	-------------------	------------



Примечание: Спецификацию деревянных изделий на секцию см. лист АСД-20

Полн. высоты стен	Характеристика	Количество					
150 мм	Жилая площадь	39.53	12.95	31.73	40.05	124.26	
150 мм	Спальная площадь	39.43	12.95	31.63	39.97	124.02	
150 мм	Площадь	64.90	34.50	52.98	65.68	218.06	
150 мм	Площадь	64.78	34.29	52.84	65.58	217.49	

1969	Типовые секции	Секция 3-1-2-3	Серия 125	Часть 9	Лист
				Раздел 31	АСД-18

11131-12 20

# Секция 4-1-1-3т

Спецификация укрупненных блоков, окон и балконных дверей при спаренных переплетах. Табл.1

п/п	Марка	Наименов.	ед. изм.	Кол-во	Кв.1	Кв.2	Кв.3	Кв.4	Всего	Часть лист
1	ОСВ2	оконный блок со вставкой	шт.	1					1	Р.10.6-1
2	ОСВ3-1	оконный блок со вставкой	"	1					1	"
3	ОСВ4	оконный блок со вставкой	"	1					1	"
4	ОСВ5	оконный блок	"	2					2	"
5	ОСВ5-05	оконный блок	"	2					2	"
6	ОСВ5-12	оконный блок	"	2					2	"
7	ОСВ5-14	оконный блок	"	2					2	"
8	ОСВ22-07	балконный блок	"	1					1	"
9	ОСВ22-07Н	балконный блок	"	1					1	"

при раздельных переплетах. Табл.2

п/п	Марка	Наименов.	ед. изм.	Кол-во	Кв.1	Кв.2	Кв.3	Кв.4	Всего	Часть лист
1	ОРВ2	оконный блок со вставкой	шт.	1					1	Р.10.6-1
2	ОРВ3-1	оконный блок со вставкой	"	1					1	"
3	ОРВ4	оконный блок со вставкой	"	1					1	"
4	ОД5Р	оконный блок	"	2					2	"
5	ОРВ5-05	оконный блок	"	2					2	"
6	ОРВ5-12	оконный блок	"	2					2	"
7	ОРВ5-14	оконный блок	"	2					2	"
8	БР22-07*	балкон. блок	"	1					1	"
9	БР22-07Н*	балкон. блок	"	1					1	"

Спецификация окон, балконных дверей и вставок при спаренных переплетах. Табл.3

п/п	Марка	Наименов.	ед. изм.	Кол-во	Кв.1	Кв.2	Кв.3	Кв.4	Всего	Часть лист
1	ОСВ5-05	оконный блок	шт.	2					2	Р.10.6-1
2	ОСВ5-12	оконный блок	"	2					2	"
3	ОСВ5-14	оконный блок	"	2					2	"
4	ОСВ5-18	оконный блок	"	2					2	"
5	ОД5	оконный блок	"	2					2	"
6	ОСВ22-07*	балконный блок	"	1					1	"
7	ОСВ22-07Н*	балконный блок	"	1					1	"
8	ОД2	вставка	"	1					1	Р.10.6-1
9	ОД3	вставка	"	1					1	"
10	ОД4	вставка	"	1					1	"

при раздельных переплетах. Табл.4

п/п	Марка	Наименов.	ед. изм.	Кол-во	Кв.1	Кв.2	Кв.3	Кв.4	Всего	Часть лист
1	ОРВ5-05	оконный блок	шт.	2					2	Р.10.6-1
2	ОРВ5-12	оконный блок	"	2					2	"
3	ОРВ5-14	оконный блок	"	2					2	"
4	ОРВ5-18	оконный блок	"	2					2	"
5	ОД5Р	оконный блок	"	2					2	"
6	БР22-07*	балконный блок	"	1					1	"
7	БР22-07Н*	балкон. блок	"	1					1	"
8	ОД2Р	вставка	"	1					1	"
9	ОД3Р	вставка	"	1					1	"
10	ОД4Р	вставка	"	1					1	"

Спецификация дверных блоков и подоконных досок. Табл.5

п/п	Марка	Наименов.	ед. изм.	Кол-во	Кв.1	Кв.2	Кв.3	Кв.4	Всего	Часть лист
1	ДВЛПС	Дверной блок	шт.	1					1	Р.10.6-1
2	ДВЛПС	Дверной блок	"	1					1	"
3	ДВЛПС	Дверной блок	"	1					1	"
4	ДВЛПС	Дверной блок	"	1					1	"
5	ДВЛПС	Дверной блок	"	1					1	"
6	ДВЛПС	Дверной блок	"	1					1	"
7	ДВЛПС	Дверной блок	"	1					1	"
8	ДВЛПС	Дверной блок	"	1					1	"
9	ДВЛПС	Дверной блок	"	1					1	"
10	ДВЛПС	Дверной блок	"	1					1	"
11	ДВЛПС	Дверной блок	"	1					1	"
12	ДВЛПС	Дверной блок	"	1					1	"
13	ДВЛПС	Дверной блок	"	1					1	"
14	ДВЛПС	Дверной блок	"	1					1	"
15	ДВЛПС	Дверной блок	"	1					1	"
16	ДВЛПС	Дверной блок	"	1					1	"
17	ДВЛПС	Дверной блок	"	1					1	"
18	ДВЛПС	Дверной блок	"	1					1	"

Спецификация встроенного и кухонного оборудования и подоконных изделий. Табл.6

п/п	Марка	Наименов.	ед. изм.	Кол-во	Кв.1	Кв.2	Кв.3	Кв.4	Всего	Часть лист
1	Ш1	шкаф	шт.	1					1	Р.10.6-1
2	Ш2-1	шкаф	"	1					1	"
3	Ш3	шкаф	"	1					1	"
4	Ш4	шкаф	"	1					1	"
5	ША1	шкаф антр.	"	1					1	"
6	ША1-1	шкаф антр.	"	1					1	"
7	ША2	шкаф антр.	"	1					1	"
8	ША3	шкаф антр.	"	1					1	"
9	ША4	шкаф антр.	"	1					1	"
10	ША5	шкаф антр.	"	1					1	"
11	ША8	шкаф антр.	"	1					1	"
12	К1-1	кладовая	"	1					1	"
13	К3	кладовая	"	1					1	"
14	К4	кладовая	"	1					1	"
15	ОК1	шкаф наст.	"	1					1	"
16	ОК2	стол-шкаф	"	1					1	"
17	ОК3	шкаф под мойку	"	1					1	"
18	ОК4	стол-шкаф	"	1					1	"
19	ТН1	наличник	"	55.30	17.10	13.30	43.40	129.10	8242.63	"
20	ТН2	наличник	"	34.20	24.00	24.40	24.40	109.00	"	"
21	ТН3	наличник	"	48.00	24.80	21.20	48.80	142.80	"	"
22	УД6	наличник	"	10.04	5.82	5.02	10.04	30.10	Р.10.6-1	"
23	УД7	наличник	"	10.04	5.82	5.02	10.04	30.10	"	"
24	ПЛИНТУС	"	"	101.20	56.00	53.50	105.50	310.20	8242.63	"
25	БР3	брус установ.	"	2					2	Р.10.6-1

# Секция 3-2-2-3 РН2

Спецификация укрупненных блоков, окон и балконных дверей при спаренных переплетах. Табл.1

п/п	Марка	Наименов.	ед. изм.	Кол-во	Кв.1	Кв.2	Кв.3	Кв.4	Всего	Часть лист
1	ОСВ1	оконный блок со вставкой	шт.	1					1	Р.10.6-1
2	ОСВ1-1	оконный блок со вставкой	"	1					1	"
3	ОСВ3	оконный блок со вставкой	"	1					1	"
4	ОСВ3-1	оконный блок со вставкой	"	1					1	"
5	ОСВ5-12	оконный блок	"	1					1	"
6	ОСВ5-14	оконный блок	"	1					1	"
7	ОСВ22-07*	балконный блок	"	1					1	"

при раздельных переплетах. Табл.2

п/п	Марка	Наименов.	ед. изм.	Кол-во	Кв.1	Кв.2	Кв.3	Кв.4	Всего	Часть лист
1	ОРВ1	оконный блок со вставкой	шт.	1					1	Р.10.6-1
2	ОРВ1-1	оконный блок со вставкой	"	1					1	"
3	ОРВ3	оконный блок со вставкой	"	1					1	"
4	ОРВ3-1	оконный блок со вставкой	"	1					1	"
5	ОРВ5-12	оконный блок	"	1					1	"
6	ОРВ5-14	оконный блок	"	1					1	"
7	ОРВ22-07*	балконный бл.	"	1					1	"

Спецификация окон, балконных дверей и вставок при спаренных переплетах. Табл.3

п/п	Марка	Наименов.	ед. изм.	Кол-во	Кв.1	Кв.2	Кв.3	Кв.4	Всего	Часть лист
1	ОСВ5-12	оконный блок	шт.	2					2	Р.10.6-1
2	ОСВ5-14	оконный блок	"	2					2	"
3	ОСВ22-07*	балконный бл.	"	1					1	"
4	ОД1	вставка	"	1					1	"
5	ОД3	вставка	"	1					1	"

при раздельных переплетах. Табл.4

п/п	Марка	Наименов.	ед. изм.	Кол-во	Кв.1	Кв.2	Кв.3	Кв.4	Всего	Часть лист
1	ОРВ5-12	оконный блок	шт.	2					2	Р.10.6-1
2	ОРВ5-14	оконный блок	"	2					2	"
3	БР22-07*	балкон. бл.	"	1					1	"
4	ОД1Р	вставка	"	1					1	"
5	ОД3Р	вставка	"	1					1	"

Спецификация дверных блоков и подоконных досок, фрамуг. Табл.5

п/п	Марка	Наименов.	ед. изм.	Кол-во	Кв.1	Кв.2	Кв.3	Кв.4	Всего	Часть лист
1	ДВЛПС	Дверной блок	шт.	1					1	Р.10.6-1
2	ДВЛПС	Дверной блок	"	1					1	"
3	ДВЛПС	Дверной блок	"	1					1	"
4	ДВЛПС	Дверной блок	"	1					1	"
5	ДВЛПС	Дверной блок	"	1					1	"
6	ДВЛПС	Дверной блок	"	1					1	"
7	ДВЛПС	Дверной блок	"	1					1	"
8	ДВЛПС	Дверной блок	"	1					1	"
9	ДВЛПС	Дверной блок	"	1					1	"
10	ДВЛПС	Дверной блок	"	1					1	"
11	ДВЛПС	Дверной блок	"	1					1	"
12	ДВЛПС	Дверной блок	"	1					1	"

Спецификация встроенного и кухонного оборудования и подоконных изделий. Табл.6

п/п	Марка	Наименов.	ед. изм.	Кол-во	Кв.1	Кв.2	Кв.3	Кв.4	Всего	Часть лист
1	Ш1	шкаф	шт.	1					1	Р.10.6-1
2	Ш1-1	шкаф	"	1					1	"
3	Ш2	шкаф	"	1					1	"
4	Ш2-1	шкаф	"	1					1	"
5	ША3	шкаф антрес.	"	1					1	"
6	ША3-1	шкаф антр.	"	1					1	"
7	ША5	шкаф антр.	"	1					1	"
8	ША5-1	шкаф антр.	"	1					1	"
9	ША6	шкаф антрес.	"	1					1	"
10	ША8-1	шкаф антр.	"	1					1	"
11	ША9	шкаф антр.	"	1					1	"
12	К-1	кладовая	"	1					1	"
13	К1-1	кладовая	"	1					1	"
14	К-2	кладовая	"	1					1	"
15	К2-1	кладовая	"	1					1	"
16	ОК-1	шкаф наст.	"	1					1	"
17	ОК-2	стол-шкаф	"	1					1	"
18	ОК-3	шкаф под мойку	"	1					1	"
19	ТН1	наличник	п.м.	43.40	35.05	35.05	43.40	156.90	8242.63	"
20	ТН2	наличник	п.м.	24.40	28.10	28.10	24.40	105.00	"	"
21	ТН3	наличник	п.м.	48.80	31.00	31.00	48.80	159.60	"	"
22	УД6	наличник	п.м.	10.04	10.04	10.04	10.04	40.20	Р.10.6-1	"
23	УД7	наличник	п.м.	10.04	10.04	10.04	10.04	40.20	"	"
24	ПЛИНТУС	"	п.м.	105.50	84.10	84.10	105.50	379.20	8242.63	"
25	БР3	брус установ.	"	2					2	"



# Секция 3-2-2-ЗРНЗ

Спецификация укрупненных блоков, окон и балконных дверей при спаренных переплетах. табл.1

М/п	Марка	Наименован.	ед. изм.	Кол-во	Кв.1	Кв.2	Кв.3	Кв.4	Всего	Часть лист
1	ОСВ-1	Оконный блок со вставкой	шт.	1	1	1	1	1	4	Р10;6-1
2	ОСВ-1	Оконный блок со вставкой	"	1	1	1	1	1	4	"
3	ОСВ-3	Оконный блок со вставкой	"	1	1	1	1	1	4	"
4	ОСВ-3	Оконный блок со вставкой	"	1	1	1	1	1	4	"
5	ОСВ-12	Оконный блок	"	1	1	1	1	1	4	гост 11214-65
6	ОСВ-14	Оконный блок	"	1	1	1	1	1	4	"
7	БС22-07	Балкон блок	"	1	1	1	1	1	4	"
8	БС22-07	Балкон блок	"	1	1	1	1	1	4	"

при раздельных переплетах табл.2

М/п	Марка	Наименован.	ед. изм.	Кол-во	Кв.1	Кв.2	Кв.3	Кв.4	Всего	Часть лист
1	ОРВ-1	Оконный блок со вставкой	шт.	1	1	1	1	1	4	Р10;6-1
2	ОРВ-1	Оконный блок со вставкой	"	1	1	1	1	1	4	"
3	ОРВ-3	Оконный блок со вставкой	"	1	1	1	1	1	4	"
4	ОРВ-3	Оконный блок со вставкой	"	1	1	1	1	1	4	"
5	ОРВ-12	Оконный блок	"	1	1	1	1	1	4	гост 11214-65
6	ОРВ-14	Оконный блок	"	1	1	1	1	1	4	"
7	БР22-07	Балкон блок	"	1	1	1	1	1	4	"
8	БР22-07	Балкон блок	"	1	1	1	1	1	4	"

Спецификация окон, балконных дверей и вставок при спаренных переплетах. табл.3

при стартовых переделках:										
№ п/п	Марка	Наименов.	ед. изм.	К о л и ч е с т в о					Часть лист	
				КВ.1	КВ.2	КВ.3	КВ.4	ВСЕГО		
В ПОДЛИ	1	ОС15-12	ОКОННЫЙ БЛОК	шт.	2	1	1	2	6	ГОСТ 11214-65
	2	ОС15-14	ОКОННЫЙ БЛОК	"	2	2	2	2	8	"
	3	БС22-07	БАЛКОН. БЛОК	"	2	1	/	/	3	"
	4	БС22-07	БАЛКОН. БЛОК	"	/	/	1	2	3	"
	5	УД1	ВСТАВКА	"	/	/	1	/	2	Р10;6-1
	6	УД3	ВСТАВКА	"	1	/	/	1	2	

при раздельных переплетах табл.4

№ п/п	Марка	Наименован.	ед. изм.	Количество					Частота лист
				Кв.1	Кв.2	Кв.3	Кв.4	Всего	
1	ОРВ-12	Оконный блок	шт.	2	1	1	2	6	Гост 11214-65
2	ОРВ-14	Оконный блок	"	2	2	2	2	8	"
3	БР22-07	Балкон. блок	"	2	1			3	"
4	БР22-07	Балкон блок	"			1	2	3	"
5	УД-1Р	Вставка	"		1	1		2	Р10;6-1
6	УД-3Р	Вставка	"	1			1	2	"

Спецификация дверных блоков, подоконных досок и фрамуг. табл.5

№ п/п	Марка	Наименован	ед изм	К о л и ч е с т в о					часть лист
				Кв.1	Кв.2	Кв.3	Кв.4	Всего	
1	ДВЛ-1	Дверной блок	шт		1		1	2	гост 6623-64
	ДВЛ-1						2		
2	ДВЛ-1	Дверной блок	»	2	1			3	»
	ДВЛ-1				1	2	3		
3	ДВЛ-1	Дверной блок	»	1	1	1	1	4	»
	ДВЛ-1			1	1	1	1	4	
4	ДВЛ-1	Дверной блок	»	1		1		2	»
	ДВЛ-1				1		2		
5	ДВЛ-1	Дверной блок	»		1		1	2	»
	ДВЛ-1			1	1		2		
6	ДВЛ-1	Дверной блок	»	1	1	1	1	4	»
	ДВЛ-1			2	1	1	2	6	
7	ДВЛ-1	Дверной блок	»	2	2	2	3	9	гост 6623-64
	ДВЛ-1			2	1	1	2	6	
8	ДВЛ-1	Дверной блок	»	2	2	2	3	9	гост 6623-64
	ДВЛ-1			2	2	2	3	9	
9	ДВЛ-1	Дверной блок	»	1	—	—	1	2	гост 6623-64
	ДВЛ-1			1	—	—	1	2	
10	ДВЛ-1	Дверной блок	»	1	—	—	1	2	гост 6623-64
	ДВЛ-1			1	—	—	1	2	
11	ДВЛ-1	Дверной блок	»	1	—	—	1	2	гост 6623-64
	ДВЛ-1			1	—	—	1	2	
12	ДВЛ-1	Дверной блок	»	1	—	—	1	2	гост 6623-64
	ДВЛ-1			1	—	—	1	2	

Спецификация встроенного и кухонного оборудования и подоконных изделий. табл.6

№ п/п	Марка	Наименов	ед изм	Кол-во					часть лист
				КВ.1	КВ.2	КВ.3	КВ.4	Всего	
1	Ш1	шкаф	шт			1	1	2	Р10;6-1
2	Ш1-1	шкаф	"	1	1			2	"
3	Ш2	шкаф	"					1	"
4	Ш2-1	шкаф	"				1	1	"
5	ША3	шкаф антрес	"			1	1	2	"
6	ША3-1	шкаф антрес	"		1			1	"
7	ША5	шкаф антрес	"				1	1	"
8	ША5-1	шкаф антрес	"	1				1	"
9	ША6-1	шкаф антрес	"	1				1	"
10	ША8	шкаф антрес	"				1	1	"
11	ША9-1	шкаф антрес	"	1				1	"
12	К1	Кладовая	"	1				1	"
13	К1-1	Кладовая	"				1	1	"
14	К2	Кладовая	"		1			1	"
15	К2-1	Кладовая	"			1		1	"
16	ОК1	шкаф настен	"	1	1	1	1	4	"
17	ОК2	шкаф настен	"	1	1	1	1	4	"
18	ОК3	шкаф настен	"	1	1	1	1	4	"
19	ТН1	Наличник	п.м.	43.40	35.05	35.05	43.40	156.90	гост 8242-63
20	ТН2	Наличник	"	24.40	28.10	28.10	24.40	105.00	"
21	ТН3	Наличник	"	48.80	31.00	31.00	48.80	159.60	"
22	УД6	Наличник	п.м.	10.04	10.04	10.04	10.04	40.20	Р10;6-1
23	УД7	Наличник	"						"
24		Плинтус	"	105.50	84.10	84.10	105.50	379.20	гост 8242-63
25	БР3	Брус установ	"	"	"	"	"	"	"

# Секция 3-1-2-ЗР(с пож. переходом)

21

Спецификация укрупненных блоков, окон и балконных дверей при спаренных переплетах. табл.1

М/п	Марка	Наименован.	ед. изм.	Кол-во	Кв.1	Кв.2	Кв.3	Кв.4	Всего	Часть лист
1	ОСВ-1	Оконный блок со вставкой	шт.	1	1	1	1	1	4	Р10;6-1
2	ОСВ-3	Оконный блок со вставкой	"	1	1	1	1	1	4	"
3	ОСВ-3	Оконный блок со вставкой	"	1	1	1	1	1	4	"
4	ОСВ-12	Оконный блок	"	1	1	1	1	1	4	гост 11214-65
5	ОСВ-14	Оконный блок	"	1	1	1	1	1	4	"
6	ОСВ-14	Оконный блок	"	1	1	1	1	1	4	"
7	БС22-07	Балкон блок	"	1	1	1	1	1	4	"
8	БС22-07	Балкон блок	"	1	1	1	1	1	4	"

при раздельных переплетах табл.2

М/п	Марка	Наименован.	ед. изм.	Кол-во	Кв.1	Кв.2	Кв.3	Кв.4	Всего	Часть лист
1	ОРВ-1	Оконный блок со вставкой	шт.	1	1	1	1	1	4	Р10;6-1
2	ОРВ-3	Оконный блок со вставкой	"	1	1	1	1	1	4	"
3	ОРВ-3	Оконный блок со вставкой	"	1	1	1	1	1	4	"
4	ОРВ-12	Оконный блок	"	1	1	1	1	1	4	гост 11214-65
5	ОРВ-14	Оконный блок	"	1	1	1	1	1	4	"
6	ОРВ-14	Оконный блок	"	1	1	1	1	1	4	"
7	БР22-07	Балкон блок	"	1	1	1	1	1	4	"
8	БР22-07	Балкон блок	"	1	1	1	1	1	4	"

Спецификация окон, балконных дверей и вставок при спаренных переплетах. табл.3

№ п/п	Марка	Наименов.	ед. изм.	К о л и ч е с т в о				Всего	Табл.3 Число лист
				Кв.1	Кв.2	Кв.3	Кв.4		
1	ОСВ-05	ОКОННЫЙ БЛОК	шт		1			1	гост 11214-65
2	ОСВ-12	ОКОННЫЙ БЛОК	"	2		1		2	"
3	ОСВ-14	ОКОННЫЙ БЛОК	"	2	1		2	5	"
4	БС22-07	БОЛКОМ. БЛОК	"	2		2	2	6	"
5	БС22-07	БОЛКОМ. БЛОК	"		1			1	"
6	УД-1	ВСТАВКА	"		1	2		3	"
7	УД-3	ВСТАВКА	"	1		1		2	Р.10;6-1

при раздельных переплетах табл.4

№ п/п	Марка	Наименован	ед. изм.	Количество					табл.4
				кв.1	кв.2	кв.3	кв.4	всего	часть лист
1	ОРВ-05	ОКОННЫЙ БЛОК	шт.		1			1	ГОСТ 11214-65
2	ОРВ-12	ОКОННЫЙ БЛОК	"	2		1	2	5	"
3	ОРВ-14	ОКОННЫЙ БЛОК	"	2	1	2	2	7	"
4	БР22-07*	БАЛКОН. БЛОК	"		1	2	2	5	"
5	БР22-07*	БАЛКОН. БЛОК	"		1	1	2	4	"
6	УД-1Р	вставка	"			1	1	2	"
7	УД-3Р	вставка	"	1				1	Р10;6-1

Спецификация дверных блоков и подоконных досок, фрамуг. табл.5

М/п	Марка	Наименован.	ед. изм.	Кол-во	Кв.1	Кв.2	Кв.3	Кв.4	Всего	Часть лист
1	ДВЛ-1	Дверной блок	шт.	1	1	1	1	1	4	гост 6623-64
2	ДВЛ-1	Дверной блок	"	2	1	1	1	3	"	"
3	ДВЛ-1	Дверной блок	"	1	1	1	1	4	"	"
4	ДВЛ-1	Дверной блок	"	1	1	1	1	4	"	"
5	ДВЛ-1	Дверной блок	"	1	1	1	1	4	"	"
6	ДВЛ-1	Дверной блок	"	1	1	1	1	4	"	"
7	ДВЛ-1	Дверной блок	"	1	1	1	1	4	"	"
8	ДВЛ-1	Дверной блок	"	1	1	1	1	4	"	"
9	ДВЛ-1	Дверной блок	"	1	1	1	1	4	"	"
10	ДВЛ-1	Дверной блок	"	1	1	1	1	4	"	"
11	ДВЛ-1	Дверной блок	"	1	1	1	1	4	"	"
12	ДВЛ-1	Дверной блок	"	1	1	1	1	4	"	"
13	ДВЛ-1	Дверной блок	"	1	1	1	1	4	"	"
14	ДВЛ-1	Дверной блок	"	1	1	1	1	4	"	"

Спецификация встроенного и кухонного оборудования и подоконных изделий. табл.6

№п/п	Марка	Наименован.	ед. изм.	К о л и ч е с т в о				Часть лист	
				КВ.1	КВ.2	КВ.3	КВ.4		Всего
1	Ш1	шкаф	шт.			1	1	2	Р10;6-1
2	Ш1-1	шкаф	"	1	1			2	"
3	Ш2	шкаф	"	1				1	"
4	Ш2-1	шкаф	"				1	1	"
5	ША3	шкаф антрес.	"			1		2	"
6	ША3-1	шкаф антрес.	"		1			1	"
7	ША5	шкаф антрес.	"				1	1	"
8	ША5-1	шкаф антрес.	"	1				1	"
9	ША6-1	шкаф антрес.	"	1				1	"
10	ША8	шкаф антрес.	"				1	1	"
11	ША9-1	шкаф антрес.	"	1				1	"
12	К1	Кладовая	"	1				1	"
13	К1-1	Кладовая	"				1	1	"
14	К2	Кладовая	"		1			1	"
15	К2-1	Кладовая	"			1		1	"
16	ОК-1	шкаф настен.	"	1	1	1	1	4	"
17	ОК-2	стол-шкаф	"	1	1	1		4	"
18	ОК-3	шкаф напольный	"	1	1	1	1	4	"
19	ТН1	наличник	п.м.	43.40	28.20	35.05	43.40	150.00	гост 8242-63
20	ТН2	наличник	"	24.40	24.00	28.10	24.40	100.90	"
21	ТН3	наличник	"	48.80	31.00	31.00	48.80	159.60	"
22	ЦД6	наличник	"	10.04	10.00	10.04	10.04	40.20	Р10;6-1
23	ЦД7	наличник	"						"
24		Плечик	"	105.50	59.10	84.10	105.50	554.2	гост 8242-63
25	БР3	Брус установ.	"						"

СПЕЦИФИКАЦИЯ УКРУПНЕННЫХ БЛОКОВ, ОКОН И БАЛКОННЫХ ДВЕРЕЙ ПРИ СПАРЕННЫХ ПЕРЕПЛЕТАХ ТАБЛ. 1

п/п	МАРКА	НАИМЕНОВАНИЕ	ЕД. ИЗМ.	КОЛИЧЕСТВО	ЧАСТЬ ЛИСТ
п/п	МАРКА	НАИМЕНОВАНИЕ	ЕД. ИЗМ.	КОЛИЧЕСТВО	ЧАСТЬ ЛИСТ
1	ОСВ 1	ОКОННЫЙ БЛОК СО ВСТАВКОЙ	шт.	1	Р.10.6-1
2	ОСВ 1-1	ОКОННЫЙ БЛОК СО ВСТАВКОЙ	шт.	1	"
3	ОСВ 3	ОКОННЫЙ БЛОК СО ВСТАВКОЙ	шт.	1	"
4	ОСВ 3-1	ОКОННЫЙ БЛОК СО ВСТАВКОЙ	шт.	1	"
5	ОС 15-12	ОКОННЫЙ БЛОК	шт.	1	ГОСТ 11214-65
6	ОС 15-14	ОКОННЫЙ БЛОК	шт.	1	"
7	БР 22-07	БАЛКОННЫЙ БЛОК	шт.	1	"
8	БР 22-07H	БАЛКОННЫЙ БЛОК	шт.	1	"

ПРИ РАЗДЕЛЬНЫХ ПЕРЕПЛЕТАХ ТАБЛ. 2

п/п	МАРКА	НАИМЕНОВАНИЕ	ЕД. ИЗМ.	КОЛИЧЕСТВО	ЧАСТЬ ЛИСТ
п/п	МАРКА	НАИМЕНОВАНИЕ	ЕД. ИЗМ.	КОЛИЧЕСТВО	ЧАСТЬ ЛИСТ
1	ОРВ 1	ОКОННЫЙ БЛОК СО ВСТАВКОЙ	шт.	1	Р.10.6-1
2	ОРВ 1-1	ОКОННЫЙ БЛОК СО ВСТАВКОЙ	шт.	1	"
3	ОРВ 3	ОКОННЫЙ БЛОК СО ВСТАВКОЙ	шт.	1	"
4	ОРВ 3-1	ОКОННЫЙ БЛОК СО ВСТАВКОЙ	шт.	1	"
5	ОР 15-12	ОКОННЫЙ БЛОК	шт.	1	ГОСТ 11214-65
6	ОР 15-14	ОКОННЫЙ БЛОК	шт.	1	"
7	БР 22-07	БАЛКОННЫЙ БЛОК	шт.	1	"
8	БР 22-07H	БАЛКОННЫЙ БЛОК	шт.	1	"

СПЕЦИФИКАЦИЯ ОКОН, БАЛКОННЫХ ДВЕРЕЙ И ВСТАВОК ПРИ СПАРЕННЫХ ПЕРЕПЛЕТАХ ТАБЛ. 3

п/п	МАРКА	НАИМЕНОВАНИЕ	ЕД. ИЗМ.	КОЛИЧЕСТВО	ЧАСТЬ ЛИСТ
п/п	МАРКА	НАИМЕНОВАНИЕ	ЕД. ИЗМ.	КОЛИЧЕСТВО	ЧАСТЬ ЛИСТ
1	ОС 15-12	ОКОННЫЙ БЛОК	шт.	2	ГОСТ 11214-65
2	ОС 15-14	ОКОННЫЙ БЛОК	шт.	2	"
3	БР 22-07H	БАЛКОННЫЙ БЛОК	шт.	2	"
4	ИД 1	ВСТАВКА	шт.	1	Р.10.6-1
5	ИД 3	ВСТАВКА	шт.	1	"

ПРИ РАЗДЕЛЬНЫХ ПЕРЕПЛЕТАХ ТАБЛ. 4

п/п	МАРКА	НАИМЕНОВАНИЕ	ЕД. ИЗМ.	КОЛИЧЕСТВО	ЧАСТЬ ЛИСТ
п/п	МАРКА	НАИМЕНОВАНИЕ	ЕД. ИЗМ.	КОЛИЧЕСТВО	ЧАСТЬ ЛИСТ
1	ОР 15-12	ОКОННЫЙ БЛОК	шт.	2	ГОСТ 11214-65
2	ОР 15-14	ОКОННЫЙ БЛОК	шт.	2	"
3	БР 22-07H	БАЛКОННЫЙ БЛОК	шт.	2	"
4	ИД 1P	ВСТАВКА	шт.	1	Р.10.6-1
5	ИД 3P	ВСТАВКА	шт.	1	"

СПЕЦИФИКАЦИЯ ДВЕРНЫХ БЛОКОВ И ПОДОКОННЫХ ДОСЕК ТАБЛ. 5

п/п	МАРКА	НАИМЕНОВАНИЕ	ЕД. ИЗМ.	КОЛИЧЕСТВО	ЧАСТЬ ЛИСТ
п/п	МАРКА	НАИМЕНОВАНИЕ	ЕД. ИЗМ.	КОЛИЧЕСТВО	ЧАСТЬ ЛИСТ
1	ДВ 10-1	ДВЕРНОЙ БЛОК	шт.	1	ГОСТ 6629-64
2	ДВ 10-1	ДВЕРНОЙ БЛОК	шт.	1	"
3	ДВ 10-1	ДВЕРНОЙ БЛОК	шт.	1	"
4	ДВ 10-1	ДВЕРНОЙ БЛОК	шт.	1	"
5	ДВ 10-1	ДВЕРНОЙ БЛОК	шт.	1	"
6	ДВ 10-1	ДВЕРНОЙ БЛОК	шт.	1	"
7	ДВ 10-1	ДВЕРНОЙ БЛОК	шт.	1	"
8	ДВ 10-1	ДВЕРНОЙ БЛОК	шт.	1	"
9	ДВ 10-1	ДВЕРНОЙ БЛОК	шт.	1	"
10	ДВ 10-1	ДВЕРНОЙ БЛОК	шт.	1	"

СПЕЦИФИКАЦИЯ ВСТРОЕННОГО И КУХОННОГО ОБОРУДОВАНИЯ И ПОГОНАЖНЫХ ИЗДЕЛИЙ ТАБЛ. 6

п/п	МАРКА	НАИМЕНОВАНИЕ	ЕД. ИЗМ.	КОЛИЧЕСТВО	ЧАСТЬ ЛИСТ
п/п	МАРКА	НАИМЕНОВАНИЕ	ЕД. ИЗМ.	КОЛИЧЕСТВО	ЧАСТЬ ЛИСТ
1	Ш-1	ШКАФ	шт.	1	Р.10.6-1
2	Ш-1-1	ШКАФ	шт.	1	"
3	Ш-2	ШКАФ	шт.	1	"
4	Ш-2-1	ШКАФ	шт.	1	"
5	ША-3	ШКАФ АНТРЕС	шт.	1	"
6	ША-3-1	ШКАФ АНТРЕС	шт.	1	"
7	ША-5	ШКАФ АНТРЕС	шт.	1	"
8	ША-5-1	ШКАФ АНТРЕС	шт.	1	"
9	ША-6	ШКАФ АНТРЕС	шт.	1	"
10	ША-8	ШКАФ АНТРЕС	шт.	1	"
11	ША-8-1	ШКАФ АНТРЕС	шт.	1	"
12	К-1	КЛАДОВАЯ	шт.	1	"
13	К-1-1	КЛАДОВАЯ	шт.	1	"
14	К-2	КЛАДОВАЯ	шт.	1	"
15	К-2-1	КЛАДОВАЯ	шт.	1	"
16	ОК-1	ШКАФ НАСТЕН	шт.	1	"
17	ОК-2	СТОЛ-ШКАФ	шт.	1	"
18	ОК-3	ШКАФ ПОД МОЙКУ	шт.	1	"
19	ТИП 1	НАЛИЧНИК	п.м.	43,40	ГОСТ 8242-65
20	ТИП 2	НАЛИЧНИК	п.м.	24,40	"
21	ТИП 3	НАЛИЧНИК	п.м.	48,80	"
22	ИД-6	НАЛИЧНИК	п.м.	10,04	Р.10.6-1
23	ИД-7	НАЛИЧНИК	п.м.	10,04	"
24	—	ПЛИНТУС	п.м.	105,50	ГОСТ 8242-65
25	БР-3	БРУС УСТАНОВ	п.м.	—	"

СПЕЦИФИКАЦИЯ УКРУПНЕННЫХ БЛОКОВ, ОКОН И БАЛКОННЫХ ДВЕРЕЙ ПРИ СПАРЕННЫХ ПЕРЕПЛЕТАХ ТАБЛ. 1

п/п	МАРКА	НАИМЕНОВАНИЕ	ЕД. ИЗМ.	КОЛИЧЕСТВО	ЧАСТЬ ЛИСТ
п/п	МАРКА	НАИМЕНОВАНИЕ	ЕД. ИЗМ.	КОЛИЧЕСТВО	ЧАСТЬ ЛИСТ
1	ОСВ 1	ОКОННЫЙ БЛОК СО ВСТАВКОЙ	шт.	1	Р.10.6-1
2	ОСВ 2-1	ОКОННЫЙ БЛОК СО ВСТАВКОЙ	шт.	1	"
3	ОСВ 3	ОКОННЫЙ БЛОК СО ВСТАВКОЙ	шт.	1	"
4	ОСВ 4-1	ОКОННЫЙ БЛОК СО ВСТАВКОЙ	шт.	1	"
5	ИД 5	ОКОННЫЙ БЛОК	шт.	1	"
6	ОС 15-05	ОКОННЫЙ БЛОК	шт.	1	"
7	ОС 15-12	ОКОННЫЙ БЛОК	шт.	1	"
8	ОС 15-14	ОКОННЫЙ БЛОК	шт.	1	"
9	БР 22-07H	БАЛКОННЫЙ БЛОК	шт.	1	"
10	БР 22-07H	БАЛКОННЫЙ БЛОК	шт.	1	"

ПРИ РАЗДЕЛЬНЫХ ПЕРЕПЛЕТАХ ТАБЛ. 2

п/п	МАРКА	НАИМЕНОВАНИЕ	ЕД. ИЗМ.	КОЛИЧЕСТВО	ЧАСТЬ ЛИСТ
п/п	МАРКА	НАИМЕНОВАНИЕ	ЕД. ИЗМ.	КОЛИЧЕСТВО	ЧАСТЬ ЛИСТ
1	ОРВ 1	ОКОННЫЙ БЛОК СО ВСТАВКОЙ	шт.	1	Р.10.6-1
2	ОРВ 2-1	ОКОННЫЙ БЛОК СО ВСТАВКОЙ	шт.	1	"
3	ОРВ 3	ОКОННЫЙ БЛОК СО ВСТАВКОЙ	шт.	1	"
4	ОРВ 4-1	ОКОННЫЙ БЛОК СО ВСТАВКОЙ	шт.	1	"
5	ИД 5P	ОКОННЫЙ БЛОК	шт.	1	"
6	ОР 15-05	ОКОННЫЙ БЛОК	шт.	1	"
7	ОР 15-12	ОКОННЫЙ БЛОК	шт.	1	"
8	ОР 15-14	ОКОННЫЙ БЛОК	шт.	1	"
9	БР 22-07H	БАЛКОННЫЙ БЛОК	шт.	1	"
10	БР 22-07H	БАЛКОННЫЙ БЛОК	шт.	1	"

СПЕЦИФИКАЦИЯ ОКОН, БАЛКОННЫХ ДВЕРЕЙ И ВСТАВОК ПРИ СПАРЕННЫХ ПЕРЕПЛЕТАХ ТАБЛ. 3

п/п	МАРКА	НАИМЕНОВАНИЕ	ЕД. ИЗМ.	КОЛИЧЕСТВО	ЧАСТЬ ЛИСТ
п/п	МАРКА	НАИМЕНОВАНИЕ	ЕД. ИЗМ.	КОЛИЧЕСТВО	ЧАСТЬ ЛИСТ
1	ОС 15-05	ОКОННЫЙ БЛОК	шт.	2	ГОСТ 11214-65
2	ОС 15-12	ОКОННЫЙ БЛОК	шт.	2	"
3	ОС 15-14	ОКОННЫЙ БЛОК	шт.	2	"
4	ОС 15-18	ОКОННЫЙ БЛОК	шт.	2	"
5	ИД 5	ОКОННЫЙ БЛОК	шт.	1	"
6	БР 22-07H	БАЛКОННЫЙ БЛОК	шт.	2	"
7	БР 22-07H	БАЛКОННЫЙ БЛОК	шт.	2	"
8	ИД 1	ВСТАВКА	шт.	1	"
9	ИД 2	ВСТАВКА	шт.	1	"
10	ИД 3	ВСТАВКА	шт.	1	"
11	ИД 4	ВСТАВКА	шт.	1	"

ПРИ РАЗДЕЛЬНЫХ ПЕРЕПЛЕТАХ ТАБЛ. 4

п/п	МАРКА	НАИМЕНОВАНИЕ	ЕД. ИЗМ.	КОЛИЧЕСТВО	ЧАСТЬ ЛИСТ
п/п	МАРКА	НАИМЕНОВАНИЕ	ЕД. ИЗМ.	КОЛИЧЕСТВО	ЧАСТЬ ЛИСТ
1	ОР 15-05	ОКОННЫЙ БЛОК	шт.	2	ГОСТ 11214-65
2	ОР 15-12	ОКОННЫЙ БЛОК	шт.	2	"
3	ОР 15-14	ОКОННЫЙ БЛОК	шт.	2	"
4	ОР 15-18	ОКОННЫЙ БЛОК	шт.	2	"
5	ИД 5P	ОКОННЫЙ БЛОК	шт.	1	"
6	БР 22-07H	БАЛКОННЫЙ БЛОК	шт.	2	"
7	БР 22-07H	БАЛКОННЫЙ БЛОК	шт.	2	"
8	ИД 1P	ВСТАВКА	шт.	1	"
9	ИД 2P	ВСТАВКА	шт.	1	"
10	ИД 3P	ВСТАВКА	шт.	1	"
11	ИД 4P	ВСТАВКА	шт.	1	"

СПЕЦИФИКАЦИЯ ДВЕРНЫХ БЛОКОВ И ПОДОКОННЫХ ДОСЕК, ФРАМУГ ТАБЛ. 5

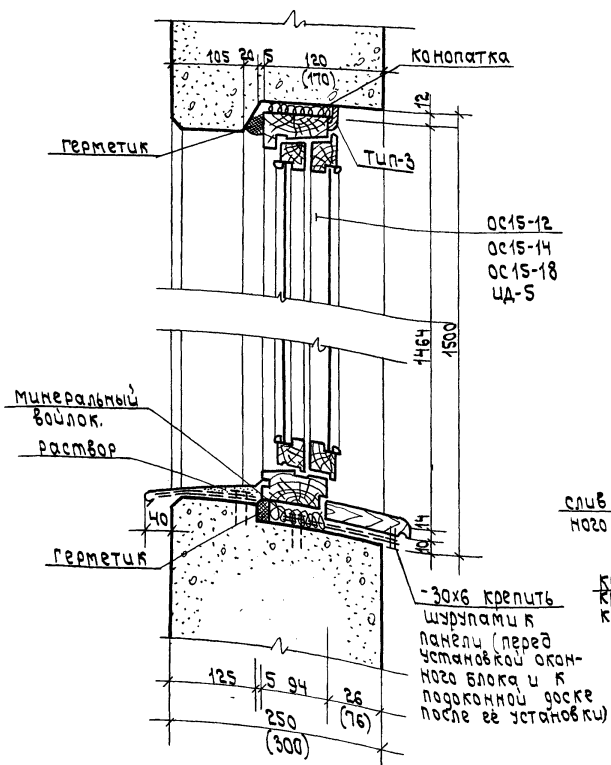
п/п	МАРКА	НАИМЕНОВАНИЕ	ЕД. ИЗМ.	КОЛИЧЕСТВО	ЧАСТЬ ЛИСТ
п/п	МАРКА	НАИМЕНОВАНИЕ	ЕД. ИЗМ.	КОЛИЧЕСТВО	ЧАСТЬ ЛИСТ
1	ДВ 10-1	ДВЕРНОЙ БЛОК	шт.	1	ГОСТ 6629-64
2	ДВ 10-1	ДВЕРНОЙ БЛОК	шт.	1	"
3	ДВ 10-1	ДВЕРНОЙ БЛОК	шт.	1	"
4	ДВ 10-1	ДВЕРНОЙ БЛОК	шт.	1	"
5	ДВ 10-1	ДВЕРНОЙ БЛОК	шт.	1	"
6	ДВ 10-1	ДВЕРНОЙ БЛОК	шт.	1	"
7	ИД-11	ПОДОКОННАЯ ДОСКА	шт.	2	Р.10.6-1
8	ИД-12	ПОДОКОННАЯ ДОСКА	шт.	2	"
9	ИД-13	ПОДОКОННАЯ ДОСКА	шт.	1	"
10	ИД-14	ПОДОКОННАЯ ДОСКА	шт.	1	"
11	ИД-15	ПОДОКОННАЯ ДОСКА	шт.	1	"
12	ИД-16	ПОДОКОННАЯ ДОСКА	шт.	2	"
13	ИД-17	ПОДОКОННАЯ ДОСКА	шт.	2	"
14	ИД-18	ПОДОКОННАЯ ДОСКА	шт.	1	"
15	ИД-19	ПОДОКОННАЯ ДОСКА	шт.	1	"
16	ИД-20	ПОДОКОННАЯ ДОСКА	шт.	1	"
17	Ф-3	ФРАМУГА	шт.	1	"
18	Ф-6	ФРАМУГА	шт.	1	"

СПЕЦИФИКАЦИЯ ВСТРОЕННОГО И КУХОННОГО ОБОРУДОВАНИЯ И ПОГОНАЖНЫХ ИЗДЕЛИЙ ТАБЛ. 6

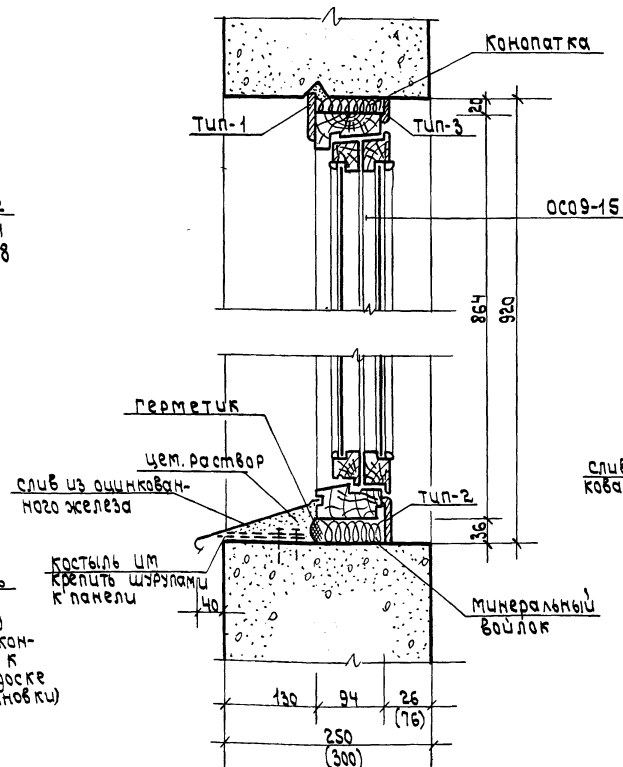
п/п	МАРКА	НАИМЕНОВАНИЕ	ЕД. ИЗМ.	КОЛИЧЕСТВО	ЧАСТЬ ЛИСТ
п/п	МАРКА	НАИМЕНОВАНИЕ	ЕД. ИЗМ.	КОЛИЧЕСТВО	ЧАСТЬ ЛИСТ
1	Ш-1-1	ШКАФ	шт.	1	"
2	Ш-2	ШКАФ	шт.	1	"
3	ША-3-1	ШКАФ АНТРЕС	шт.	1	"
4	ША-5-1	ШКАФ АНТРЕС	шт.	1	"
5	ША-7	ШКАФ АНТРЕС	шт.	1	"
6	ША-8-1	ШКАФ АНТРЕС	шт.	1	"
7	К-1	КЛАДОВАЯ	шт.	1	"
8	К-2	КЛАДОВАЯ	шт.	1	"
9	ОК-1	ШКАФ НАСТЕН	шт.	1	"
10	ОК-2	СТОЛ-ШКАФ	шт.	1	"
11	ОК-3	ШКАФ ПОД МОЙКУ	шт.	1	"
12	ОК-4	СТОЛ-ШКАФ	шт.	1	"
13	ТИП 1	НАЛИЧНИК	п.м.	43,40	ГОСТ 8242-65
14	ТИП 2	НАЛИЧНИК	п.м.	24,40	"
15	ТИП 3	НАЛИЧНИК	п.м.	48,80	"
16	ИД-6	НАЛИЧНИК	п.м.	10,04	Р.10.6-1
17	ИД-7	НАЛИЧНИК	п.м.	10,04	"
18	—	ПЛИНТУС	п.м.	105,50	ГОСТ 8242-65
19	БР-3	БРУС УСТАНОВ	п.м.	—	"



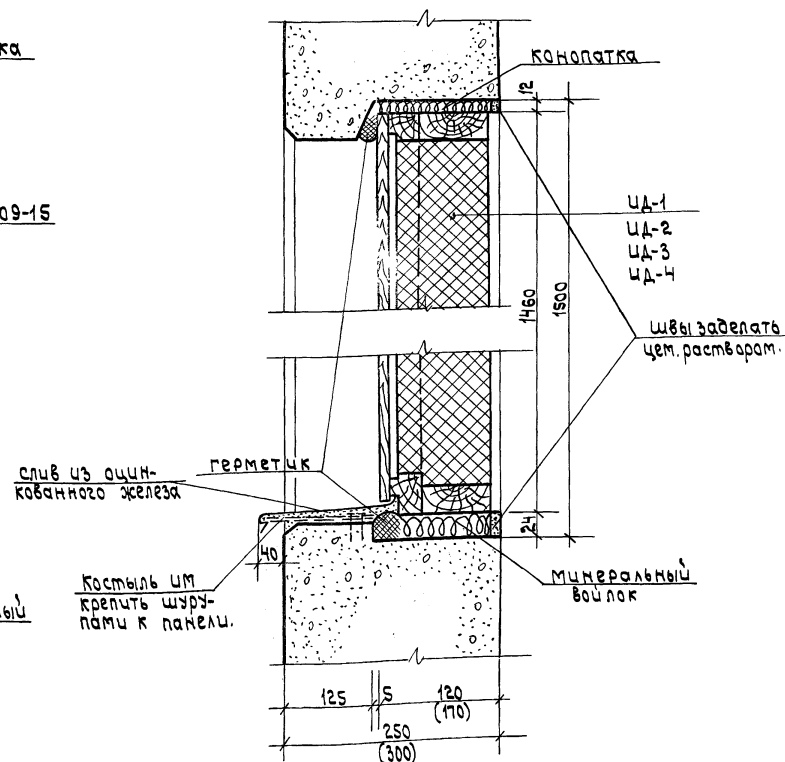
Примыкание оконных и балконных блоков к  
верхней и нижней граням оконного проема.



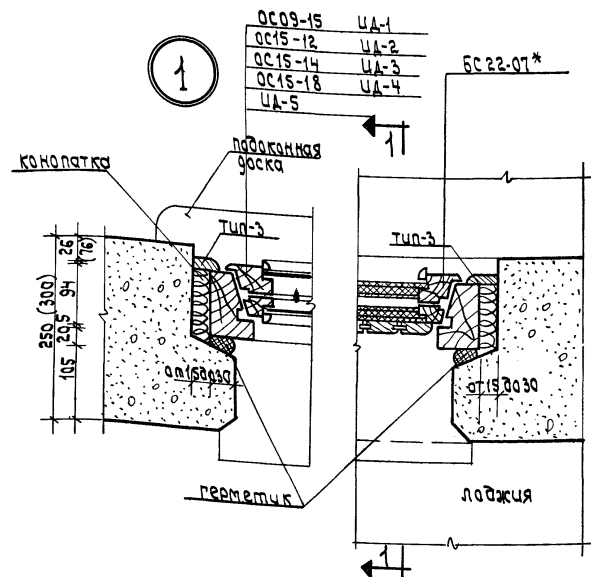
Примыкание оконного блока к верхней и  
нижней граням оконного проема лестничной клетки.



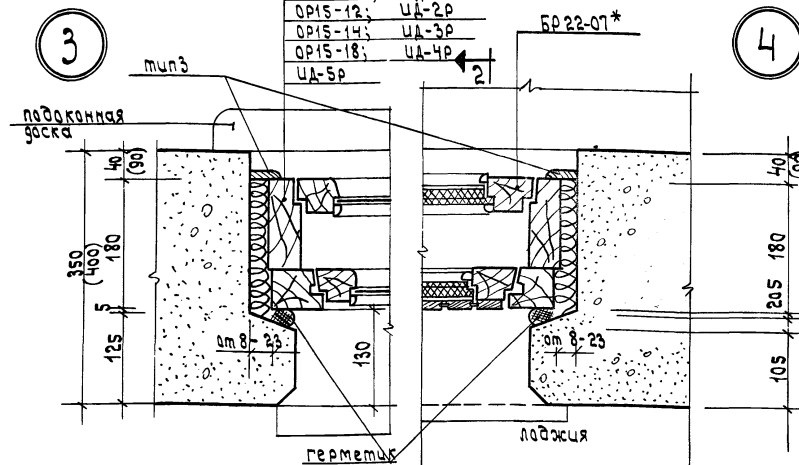
Примыкание оконной вставки к верхней и  
нижней граням оконного проема.



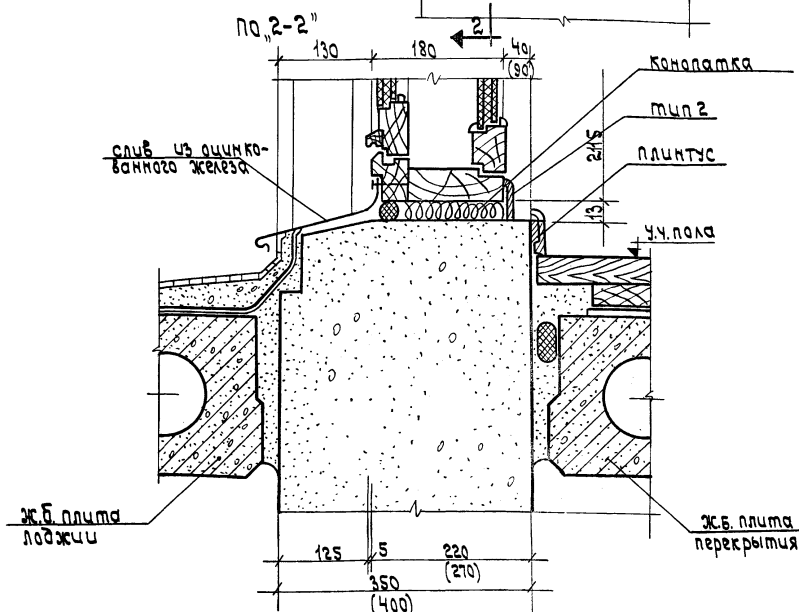
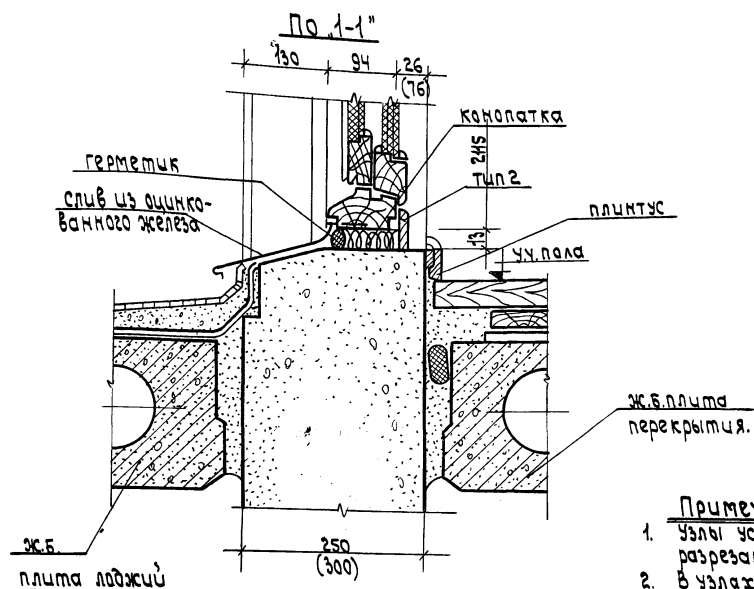




2



4

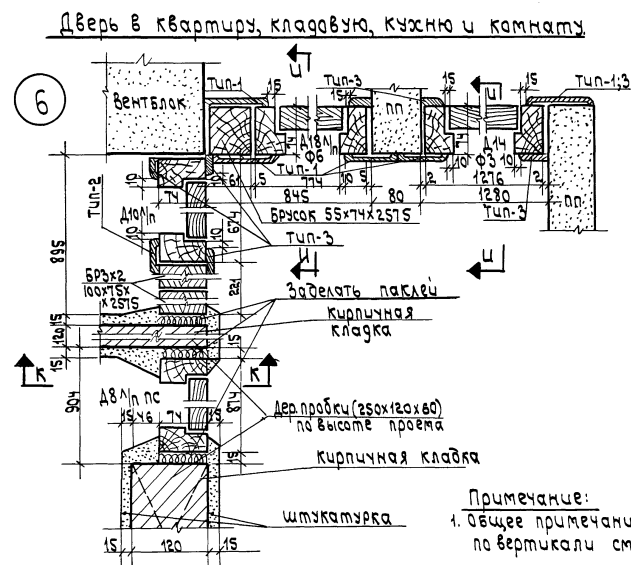
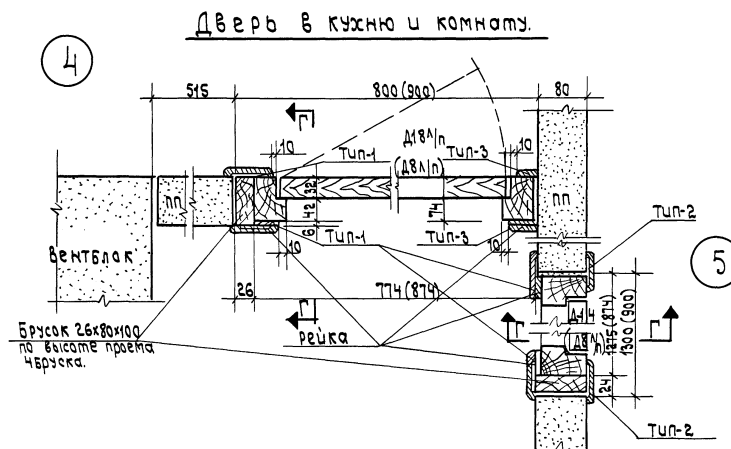
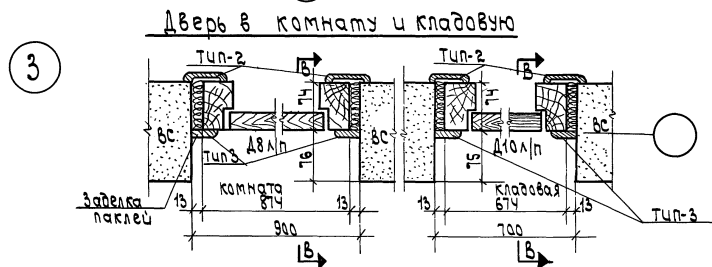
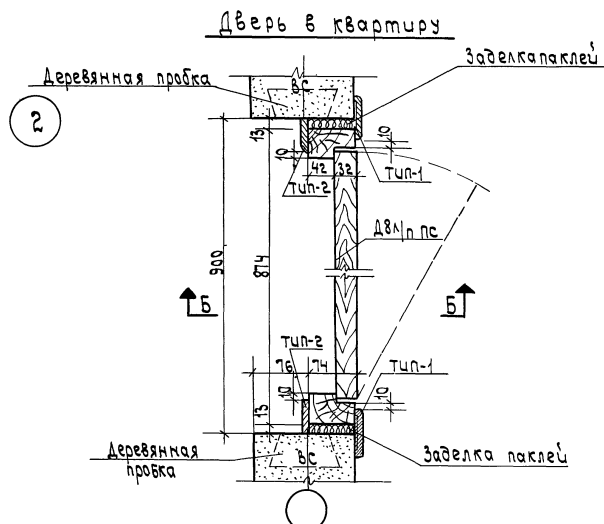
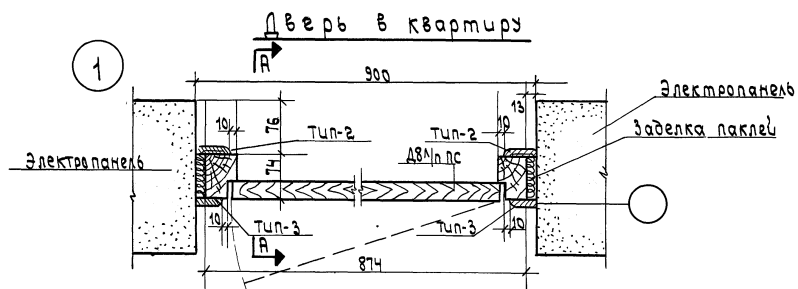


### Примечания:

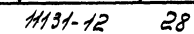
1. Узлы установки оконных и балконных блоков (по разрезам) см. листы ЛАСД-22, АСД-23.
2. В узлах для оконных блоков со спаренными переплетами в скобках показаны размеры для стеновых панелей толщ. 300 мм.
3. В узлах для оконных блоков с раздельными

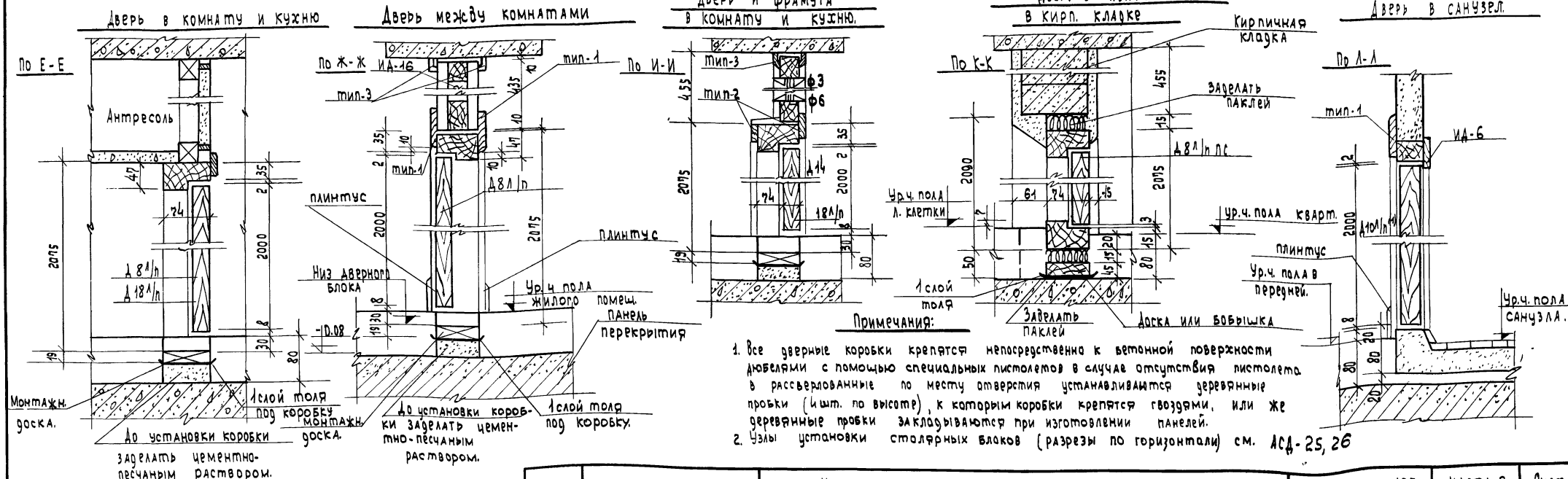
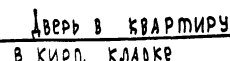
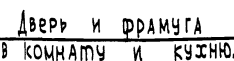
переплетами в скобках показаны размеры для стеновых панелей толщ. 400 мм. см. примечание 4. БС22-07\* и (БС22-07)\* в сводной спецификации.

1969	Детали.	Узлы установки оконных и балконных блоков со спаренными и раздельными переплетами в наружных стенах: панелей толщ. 250; 300; 350; 400 мм (разрезы по горизонтали и вертикали).	серия 125	часть 9	лист
				раздел 9.1	АСД-24



Примечание:  
1. Общее примечание и разрезы по вертикали см. лист АСД-27.

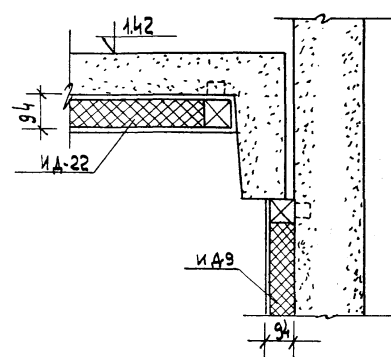
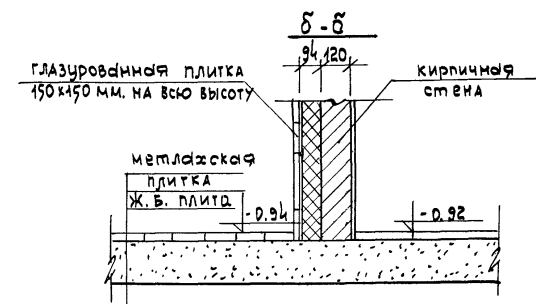
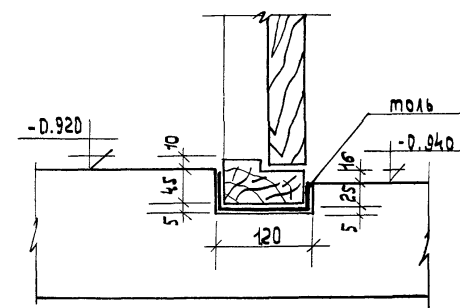
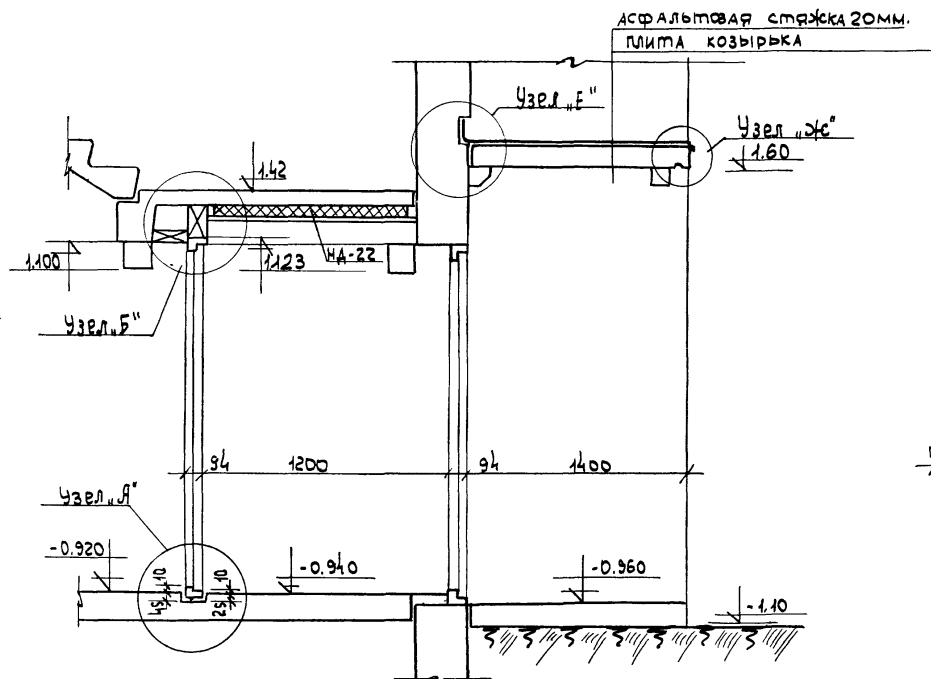
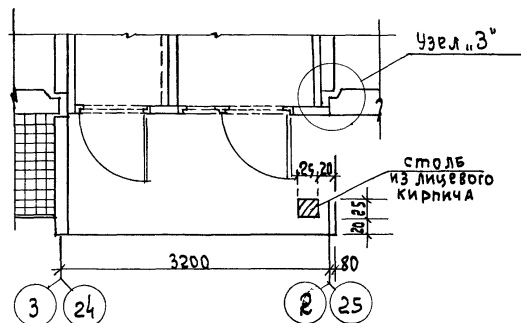
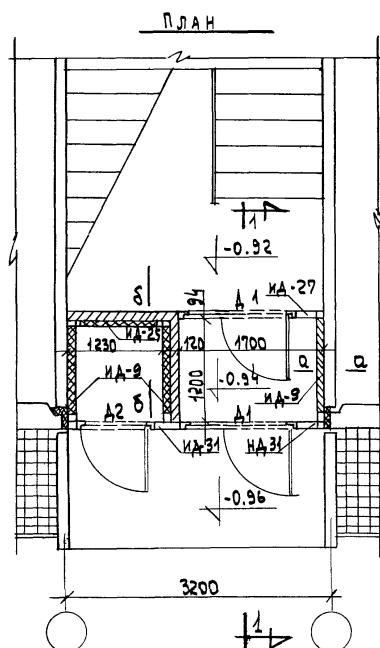
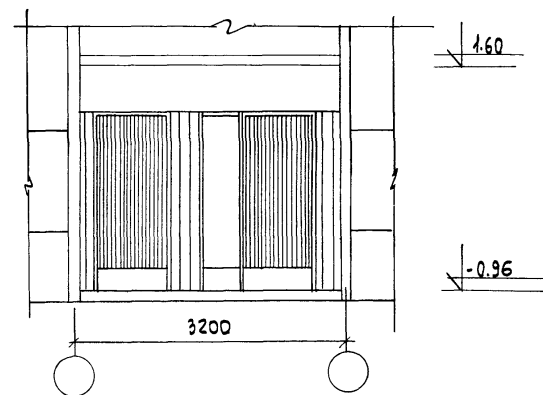




1. Все дверные коробки крепятся непосредственно к бетонной поверхности дюбелями с помощью специальных пистолетов в случае отсутствия пистолета в рассверлованные по месту отверстия устанавливаются деревянные пробки (шир. по высоте), в которые коробки крепятся гвоздями, или же деревянные пробки закладываются при изготовлении панелей.

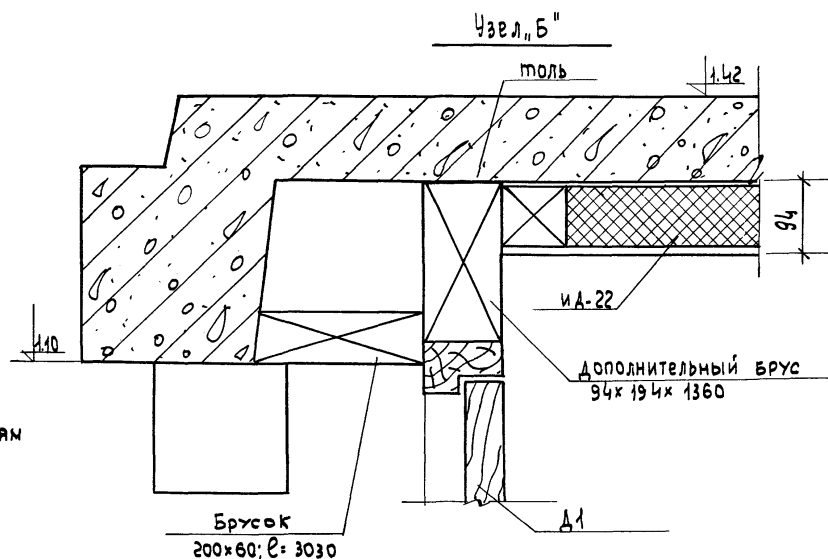
2. Узлы установки столбчатых блоков (разрезы по горизонтали) см. АСА-25, 26

1969	Детали	Установка столярных блоков во внутренних стенах и перегородках (разрезы по вертикали)	СЕРИЯ 125	часть 9 Раздел 9.1	Лист АСД-27
------	--------	---	-----------	-----------------------	----------------



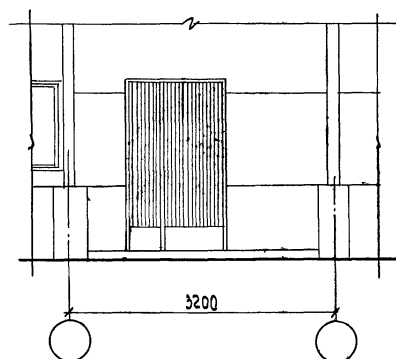
Примечания:

1. Все деревянные изделия антисептировать.
2. Узлы "Е", "Ж", "З" см. лист АСД-29.
3. Тамбурные щиты крепятся к ж.б. изделиям гвоздями к деревянным прокам.

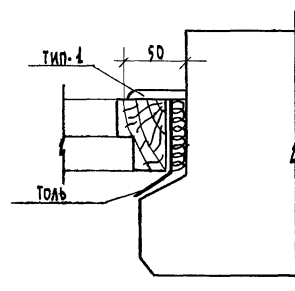


1969	детали	вход. тамбур входа 5 эт. дома	серия 125	Раздел 9-1 часть 9	Лист АСД-28
------	--------	-------------------------------	-----------	-----------------------	----------------

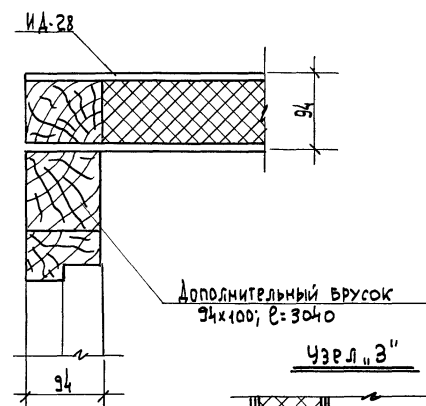
Фрагмент факста



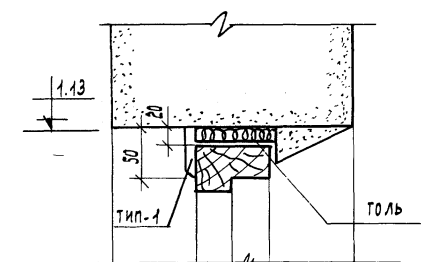
Узел "Б"



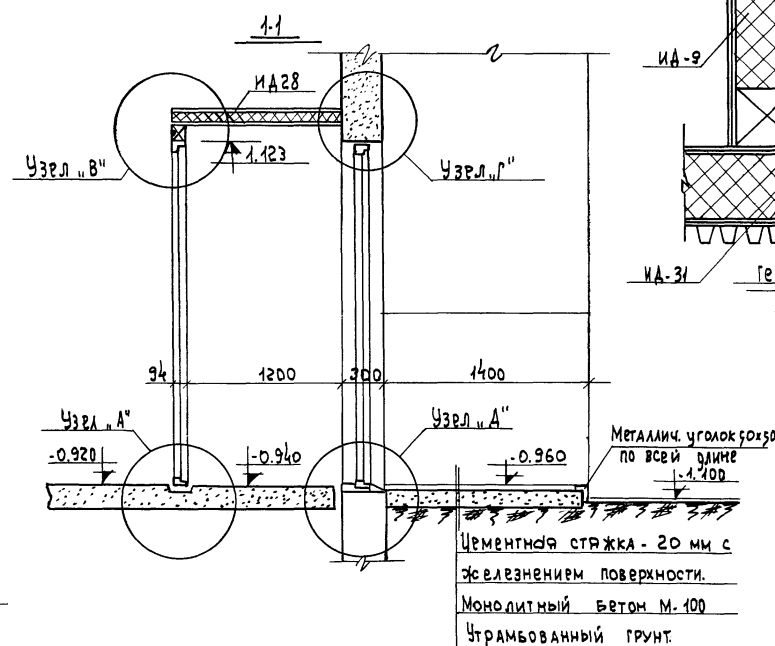
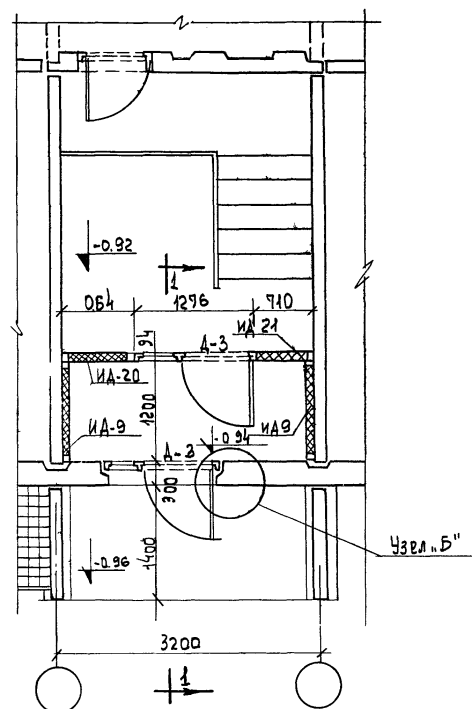
Узел "В"



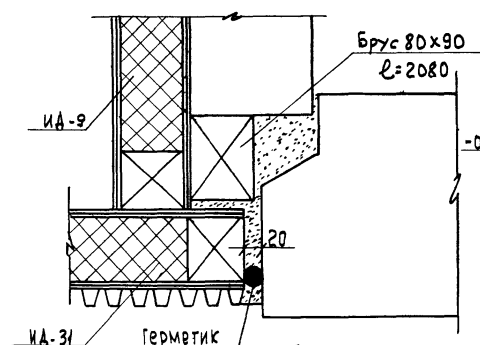
Узел „Г“



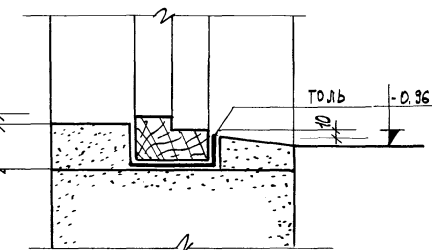
ПЛАН



УЗЕЛ "З"



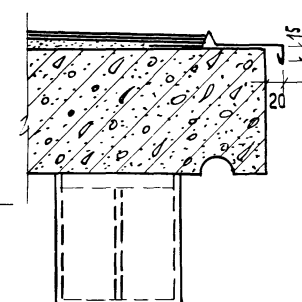
Узел "4"



Узел "Е"



Узел "

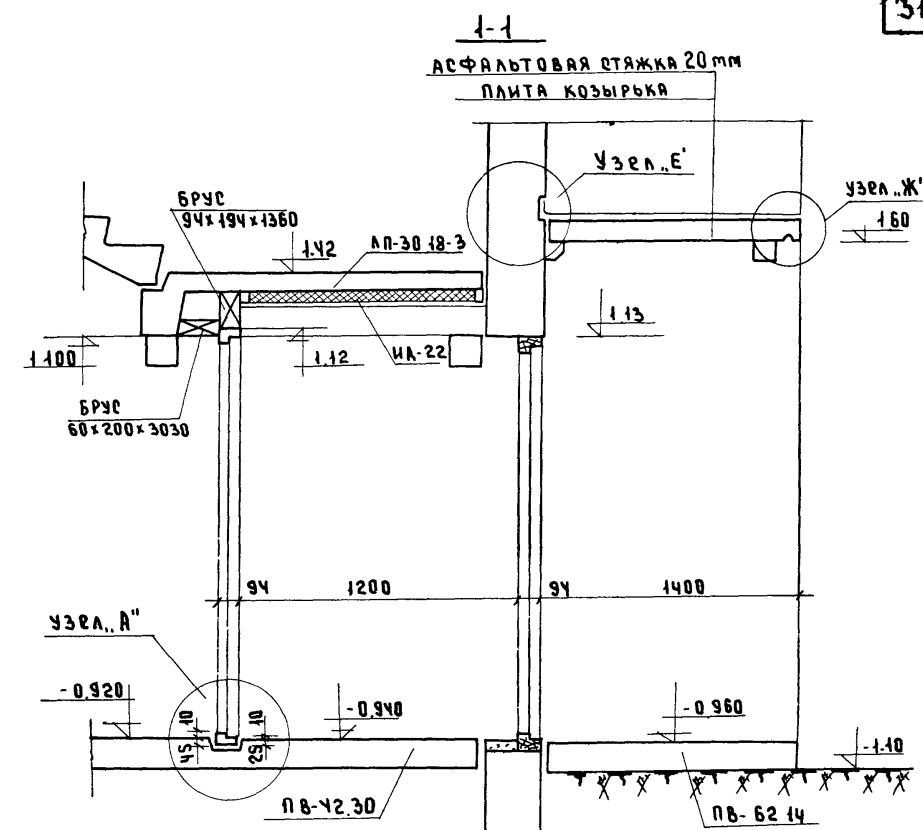
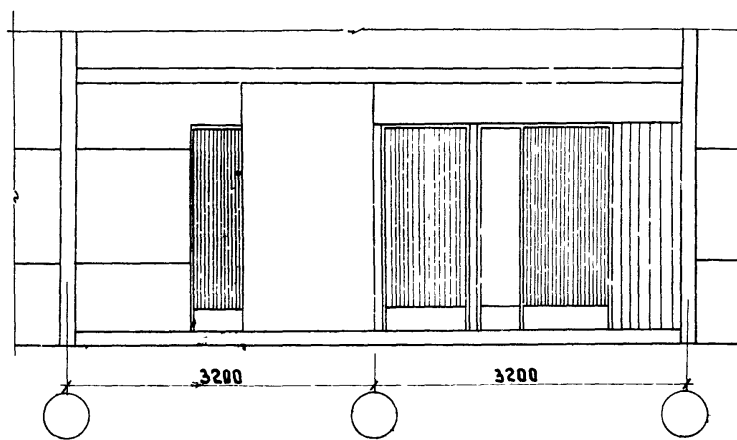
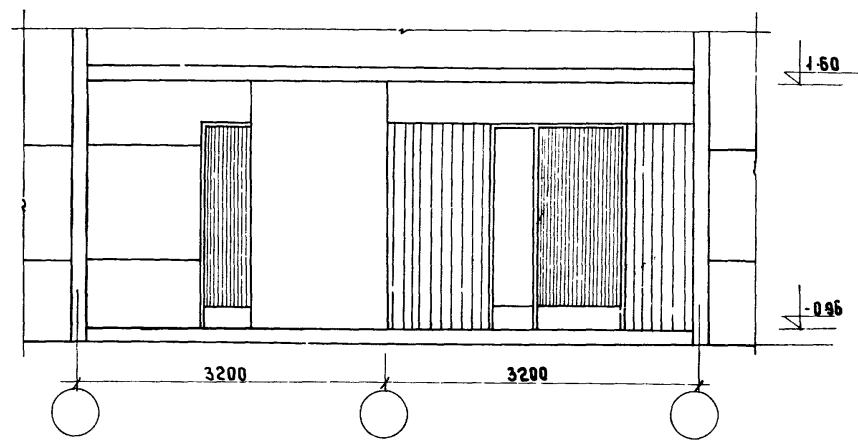


Примечание.

Чзел "А" см. лист АСД-30

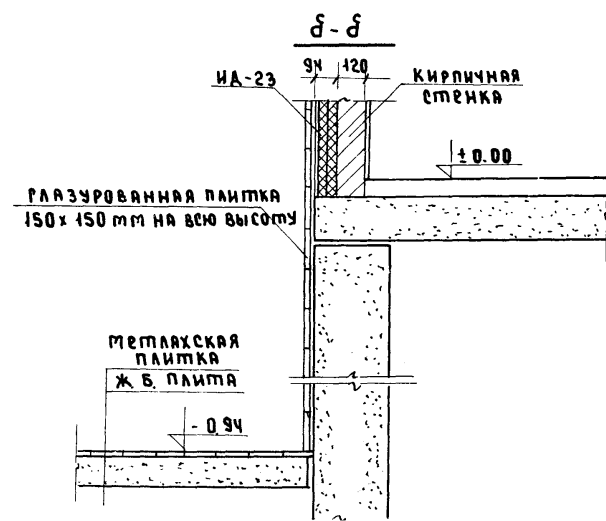
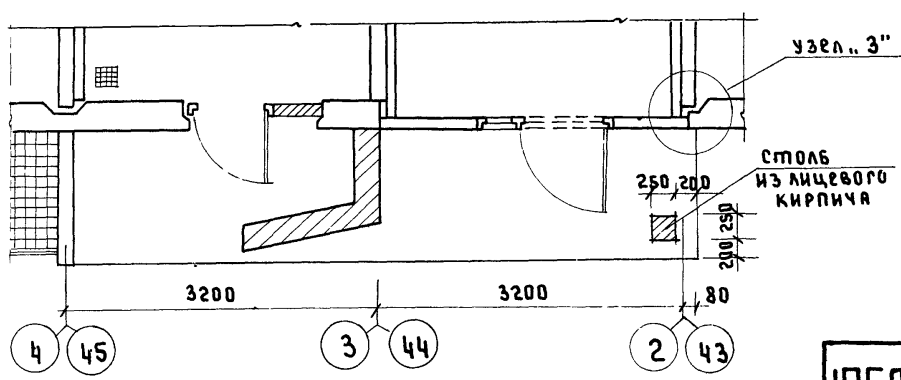
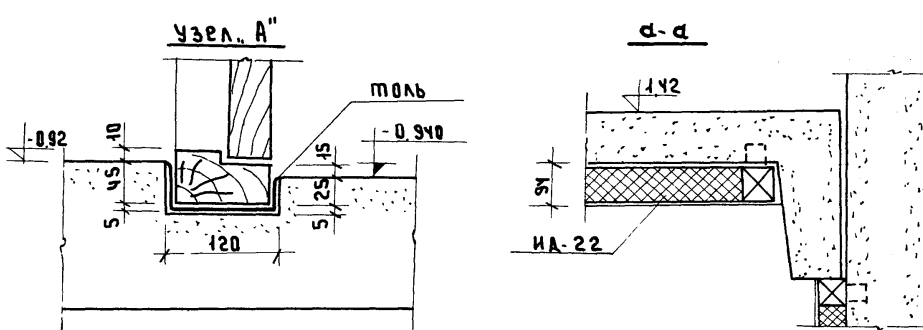
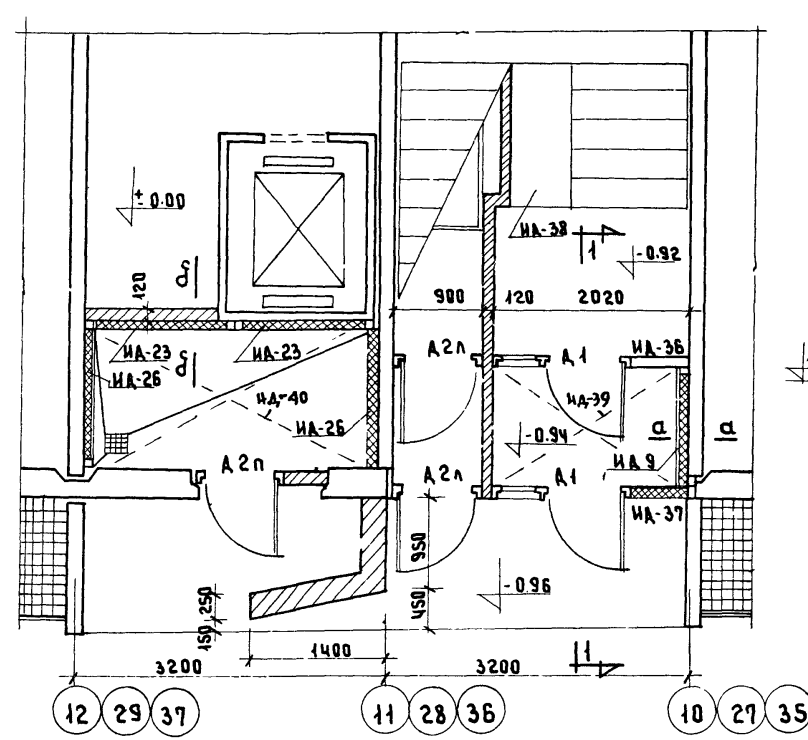
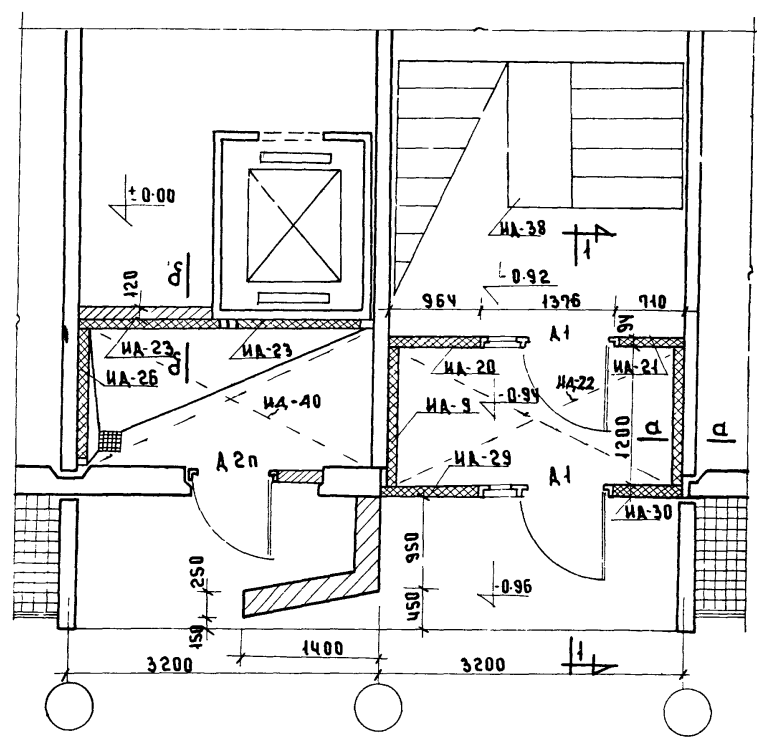
1969	ДЕТАЛИ	ПОЖАРНЫЙ ПЕРЕХОД. ЧУЛЫ 5 ЭТ. ДОМА.	Серия 125	РАЗДЕЛ 9-1 часть 9	Лист АСА-29
------	--------	------------------------------------	-----------	-----------------------	----------------





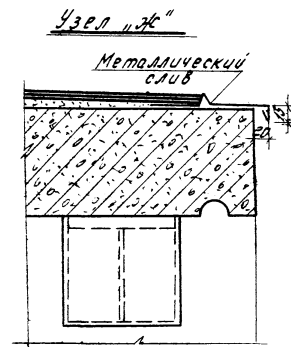
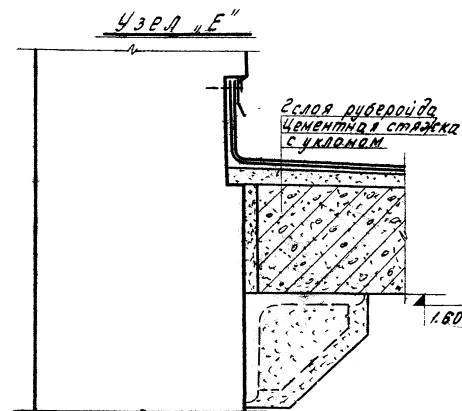
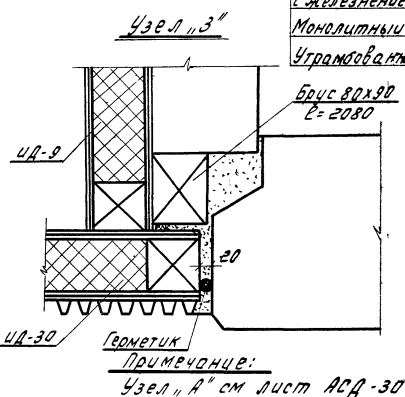
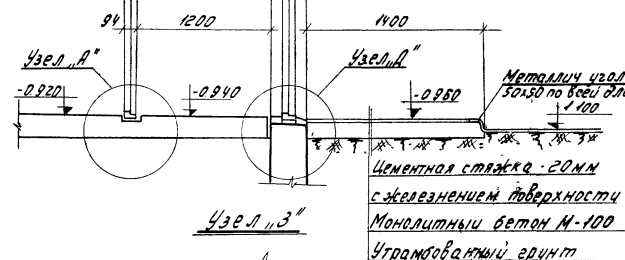
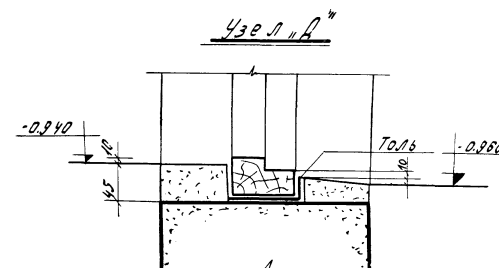
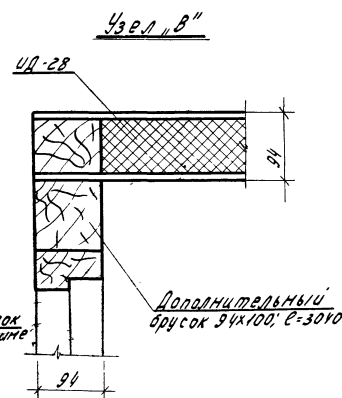
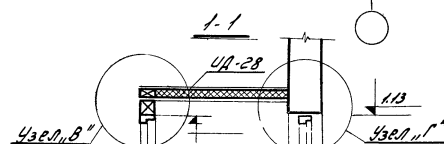
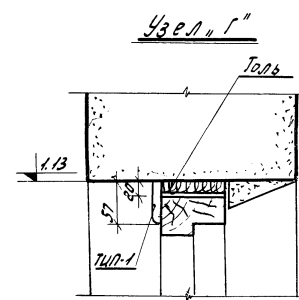
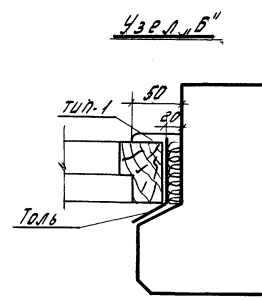
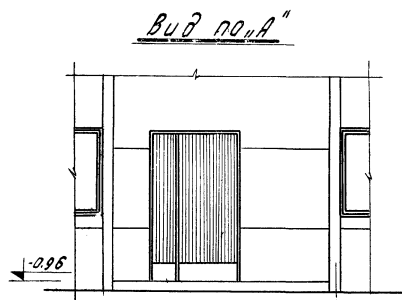
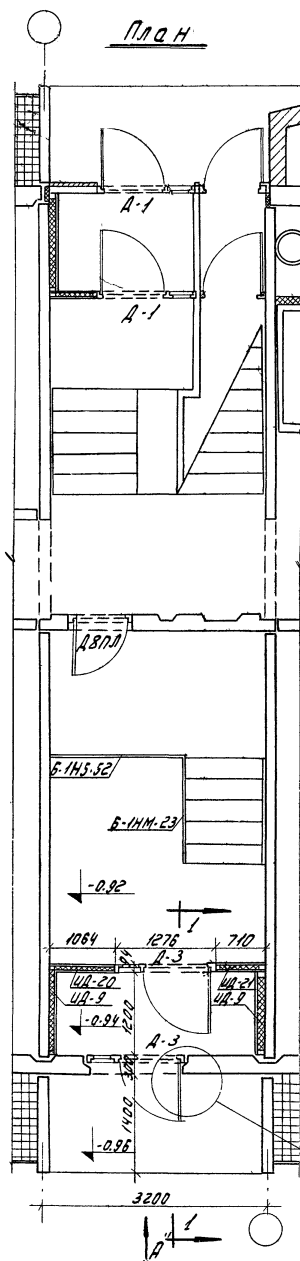
## ПЛАН

## ПЛАН



## Примечания

- 1 Все деревянные изделия антисептировать.
- 2 Удалить "Е", "З" см. лист АСД-31.
- 3 Тамбурные щиты крепятся к ж. б. изделиям гвоздями к деревянным пробкам.
- 4 Разделительные перегородки входа выполняются из лицевого кирпича под рашпильку.



1969	Детали	Пожарный переход. Узлы 9эт дома	Серия 125	Раздел 9	Лист 31
------	--------	---------------------------------	-----------	----------	---------

Пров. С.А. 23.11.11

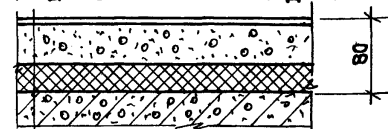
Копия. Архив

11/11-12 33

## ПОЛ ИЗ ПАНЕЛЕЙ

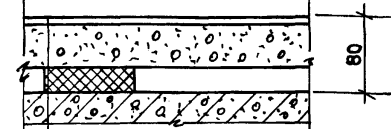
/ВО ВСЕХ ПОМЕЩЕНИЯХ/

НАД ТЕХНИЧЕСКИМ ПОДПОЛБЕМ



ЛИНОЛЕУМ -2-25  
 МАСТИКА БИТУМНО-КАУЧУКОВАЯ  
 ХОЛОДНАЯ -1  
 ПАНЕЛЬ ПОЛА -60  
 ПЛИТА ДРЕВЕСНО-ВОЛОКНИСТАЯ  
 ИЗОЛЯЦИОННАЯ  $\gamma=250-350 \text{ кг/м}^3$   
 ТОЛЩ. 12,5 мм ТРИ СЛОЯ В ОБЪЯТОМ  
 СОСТОЯНИИ -27  
 ПАНЕЛЬ ПЕРЕКРЫТИЯ

ПО МЕЖДУЭТАЖНЫМ ПЕРЕКРЫТИЯМ

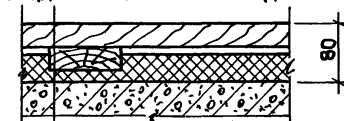


ЛИНОЛЕУМ -2-25  
 МАСТИКА БИТУМНО-КАУЧУ-  
 КОВАЯ ХОЛОДНАЯ -1  
 ПАНЕЛЬ ПОЛА -60  
 ПЛИТА ДРЕВЕСНО-ВОЛОКНИСТАЯ  
 ИЗОЛЯЦИОННАЯ  $\gamma=250-350 \text{ кг/м}^3$   
 ТОЛЩ. 12,5 мм В ОБЪЯТОМ  
 СОСТОЯНИИ -27  
 ПАНЕЛЬ ПЕРЕКРЫТИЯ

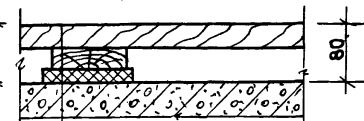
## ПОЛ ИЗ ПАРКЕТНОЙ ДОСКИ

/ЖИЛЫЕ ПОМЕЩЕНИЯ И ПЕРЕДНИЕ/

НАД ТЕХНИЧЕСКИМ ПОДПОЛБЕМ ПО МЕЖДУЭТАЖНЫМ ПЕРЕКРЫТИЯМ



ПАРКЕТНАЯ ДОСКА -25  
 ЛАГИ АНТИСЕПТИРОВАННЫЕ  
 ИЗ ДОСКИ 25x80 ЧЕРЕЗ  
 400 мм -25  
 ПЛИТА ДРЕВЕСНО-ВОЛОКНИ-  
 СТАЯ ИЗОЛЯЦИОННАЯ АНТИ-  
 СЕПТИРОВАННАЯ  $\gamma=250-350 \text{ кг/м}^3$   
 ТОЛЩ. 12,5 мм  
 В ОБЪЯТОМ СОСТОЯНИИ -30  
 ПАНЕЛЬ ПЕРЕКРЫТИЯ

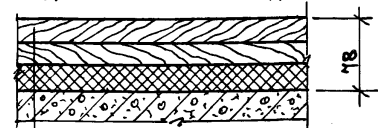


ПАРКЕТНАЯ ДОСКА -25  
 ЛАГИ АНТИСЕПТИРОВАННЫЕ  
 ИЗ ДОСКИ 35x80 ЧЕРЕЗ  
 400 мм -25  
 ПЛИТА ДРЕВЕСНО-ВОЛОКНИ-  
 СТАЯ ИЗОЛЯЦИОННАЯ АНТИ-  
 СЕПТИРОВАННАЯ  $\gamma=250-350 \text{ кг/м}^3$   
 ТОЛЩ. 12,5 мм ТРИ СЛОЯ В  
 ОБЪЯТОМ СОСТОЯНИИ -30  
 ПАНЕЛЬ ПЕРЕКРЫТИЯ

## ПОЛ ПО КОСОМУ НАСТИЛУ

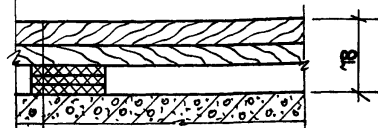
/ЖИЛЫЕ ПОМЕЩЕНИЯ И ПЕРЕДНИЕ/

НАД ТЕХНИЧЕСКИМ ПОДПОЛБЕМ



ДОСКИ В ШПУНТ -22  
 СЛОЙ ПЕРГАМИНА -1  
 КОСЫЙ НАСТИЛ -25  
 ПЛИТА ДРЕВЕСНО-ВОЛОКНИСТАЯ  
 ИЗОЛЯЦИОННАЯ АНТИСЕПТИРОВАН-  
 НАЯ  $\gamma=250-350 \text{ кг/м}^3$  ТОЛЩ. 12,5 мм  
 ТРИ СЛОЯ В ОБЪЯТОМ СОСТОЯНИИ -30  
 ПАНЕЛЬ ПЕРЕКРЫТИЯ

ПО МЕЖДУЭТАЖНЫМ ПЕРЕКРЫТИЯМ



ДОСКИ В ШПУНТ -22  
 СЛОЙ ПЕРГАМИНА -1  
 КОСЫЙ НАСТИЛ -25  
 ПЛИТА ДРЕВЕСНО-ВОЛОКНИ-  
 СТАЯ ИЗОЛЯЦИОННАЯ АНТИ-  
 СЕПТИРОВАННАЯ  $\gamma=250-350 \text{ кг/м}^3$   
 ТОЛЩ. 12,5 мм ТРИ СЛОЯ В  
 ОБЪЯТОМ СОСТОЯНИИ -30  
 ПАНЕЛЬ ПЕРЕКРЫТИЯ

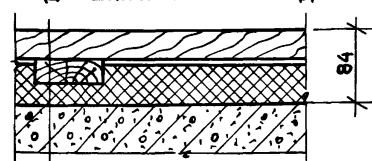
## П Р И М Е Ч А Н И Е:

ПРИ ПОЛАХ ИЗ ПАРКЕТНОЙ ДОСКИ НА КУХНЯХ  
 УСТРАИВАЕТСЯ ПОЛ ИЗ ЛЕНОЛИУМА НА ТКАНЕ-  
 ВОЙ ОСНОВЕ ИЗ ПОЛИВИНИЛХЛОРИДНЫХ ИЛИ  
 КУМАРОНОВЫХ ПЛИТОК.

## ПОЛ ПО ЛАГАМ

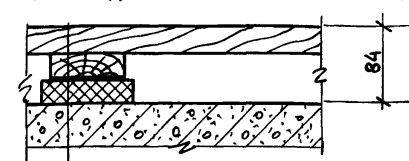
/ЖИЛЫЕ ПОМЕЩЕНИЯ И ПЕРЕДНИЕ/

НАД ТЕХНИЧЕСКИМ ПОДПОЛБЕМ



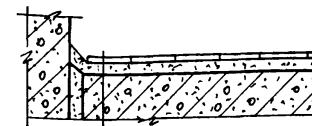
ДОЩАТЫЙ ПОЛ -29  
 ЛАГИ АНТИСЕПТИРОВАННЫЕ  
 ИЗ ДОСКИ 25x80 ЧЕРЕЗ 400 мм -25  
 ПЛИТА ДРЕВЕСНО-ВОЛОКНИСТАЯ  
 ИЗОЛЯЦИОННАЯ АНТИСЕПТИРОВАН-  
 НАЯ  $\gamma=250-350 \text{ кг/м}^3$  ТОЛЩ.  
 12,5 мм ТРИ СЛОЯ В ОБЪЯТОМ  
 СОСТОЯНИИ -30  
 ПАНЕЛЬ ПЕРЕКРЫТИЯ

ПО МЕЖДУЭТАЖНЫМ ПЕРЕКРЫТИЯМ



ДОЩАТЫЙ ПОЛ -29  
 ЛАГИ АНТИСЕПТИРОВАННЫЕ  
 ИЗ ДОСКИ 25x80 ЧЕРЕЗ 400 мм -25  
 ПЛИТА ДРЕВЕСНО-ВОЛОКНИ-  
 СТАЯ ИЗОЛЯЦИОННАЯ АНТИ-  
 СЕПТИРОВАННАЯ  $\gamma=250-350 \text{ кг/м}^3$   
 ТОЛЩ. 12,5 мм В ОБЪЯТОМ  
 СОСТОЯНИИ ТРИ СЛОЯ -30  
 ПАНЕЛЬ ПЕРЕКРЫТИЯ

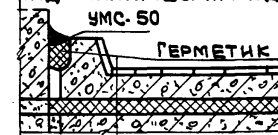
## ПОЛ В ЛОДЖИЯХ



МЕТАЛЛОВАЯ ПЛИТКА -15  
 ЦЕМЕНТНО ПЕСЧАНАЯ  
 СТЫЖКА -20-30  
 СЛОЙ РЫБЕРИДА  
 НА МАСТИКЕ  
 ПЛИТА ЛОДЖИИ

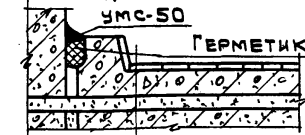
## ПОЛ В САНУЗЛАХ

НАД ТЕХНИЧЕСКИМ ПОДПОЛБЕМ

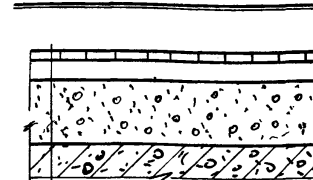


Ж.Б. ПОДАЛОМ ОБАЩЕВАНИЙ  
 ПЛИТКОЙ В ЗАВОДСКИХ  
 УСЛОВИЯХ  
 ПЛИТА ДРЕВЕСНО-ВОЛОКНИСТАЯ  
 ИЗОЛ.  $\gamma=250-350 \text{ кг/м}^3$   
 ТОЛЩ. 12,5 мм ДВА СЛОЯ В ОБ-  
 ЯТОМ СОСТОЯНИИ -20 мм  
 ПАНЕЛЬ ПЕРЕКРЫТИЯ

ПО МЕЖДУЭТАЖНЫМ ПЕРЕКРЫТИЯМ

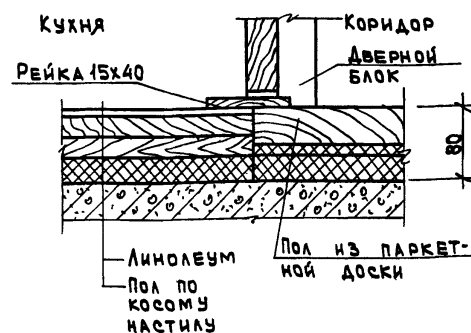
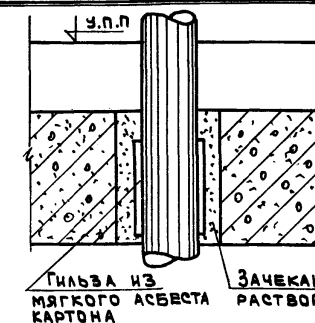


Ж.Б. ПОДАЛОМ ОБАЩЕВАНИЙ  
 ПЛИТКОЙ В ЗАВОДСКИХ  
 УСЛОВИЯХ  
 ПРОКАЛЕННЫЙ ПЕСОК -20 мм  
 ПАНЕЛЬ ПЕРЕКРЫТИЯ

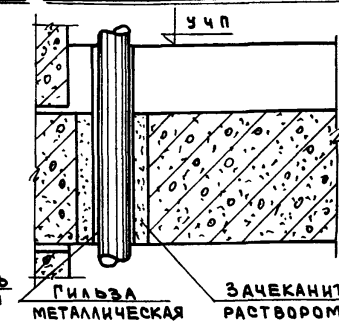
ПОЛ В КАРМАНАХ  
ЛЕСТНИЧНОЙ КЛЕТКИ

КЕРАМИЧЕСКАЯ ПЛИТКА НА  
 РАСТВОРЕ -30  
 КЕРАМЗИТОВЫЙ ГРАВИЙ  
 ПАНЕЛЬ ПЕРЕКРЫТИЯ

## СОПРЯЖЕНИЕ ПОЛОВ

ПАРКЕТНАЯ ДОСКА  
С ЛИНОЛЕУМОМПРОПУСК САНТЕХНИЧЕСКОГО ПРОПУСК ОТОПИТЕЛЬНОГО  
СТОЯКА ЧЕРЕЗ ПЕРЕКРЫТИЕ СТОЯКА ЧЕРЕЗ ПЕРЕКРЫТИЕ

ПЛИТКА ИЗ  
 МЯГКОГО АСБЕСТА  
 КАРТОНА  
 ЗАЧЕКАНИТЬ  
 РАСТВОРОМ



ПЛИТКА  
 МЕТАЛЛИЧЕСКАЯ  
 ЗАЧЕКАНИТЬ  
 РАСТВОРОМ

1969

ДЕТАЛИ

ДЕТАЛИ ПРОПУСКА

ДЕТАЛИ ПОЛОВ  
 САНТЕХНИЧЕСКИХ И ОТОПИТЕЛЬНЫХ СТОЯКОВ ЧЕРЕЗ  
 ПЕРЕКРЫТИЯ

СЕРИЯ 125

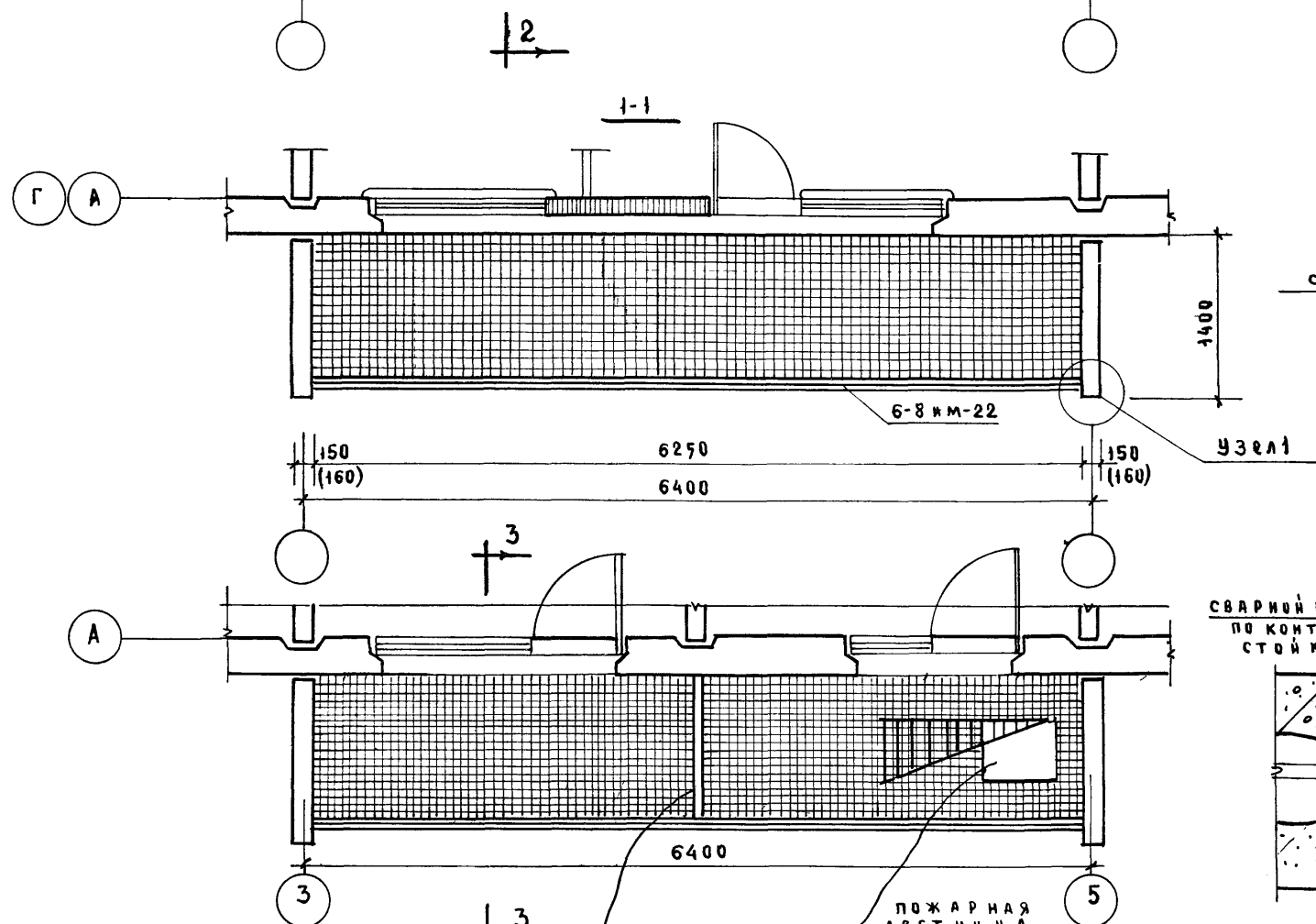
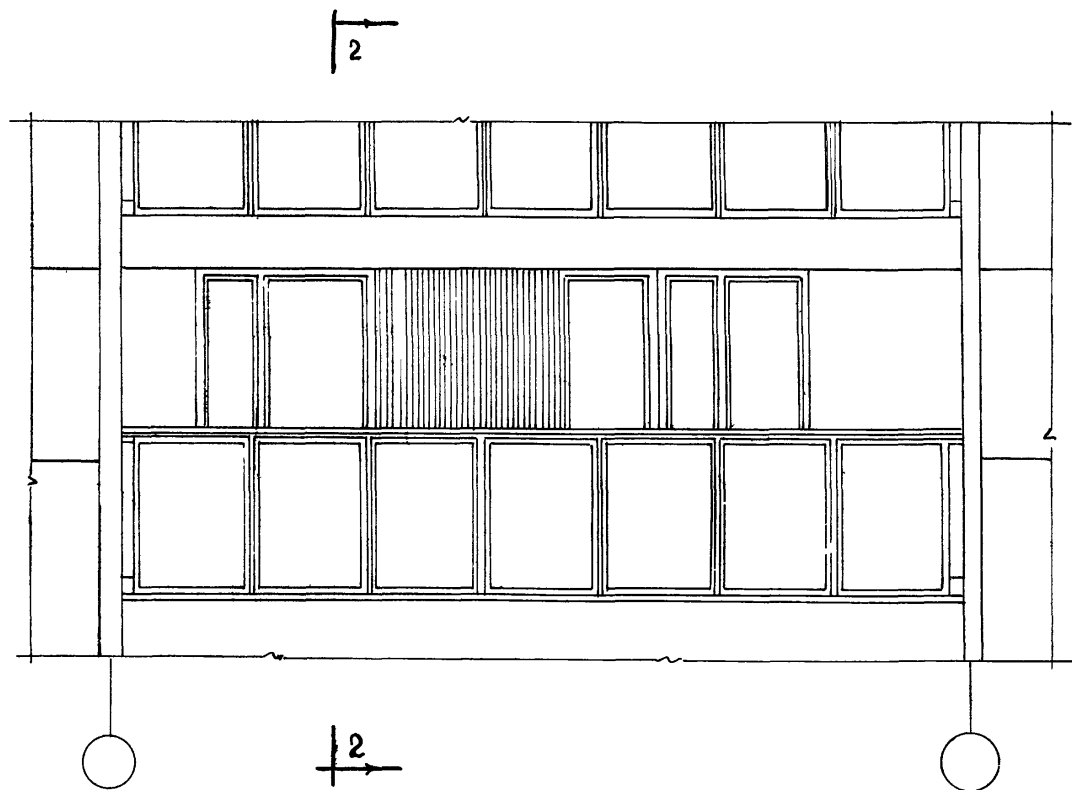
Часть 9  
 РАЗДЕЛ 9.1

Лист  
 АСД-32

11131-12

34

## ФРАГМЕНТ ФАСАДА



## ПРИМЕЧАНИЕ

1. Устройство полов в лоджиях, приставных и западающих см. лист АСД-32.
2. Узлы 1, 2, 3 см. лист АСД-33.

Узлы крепления  
перегородки  
см. лист АСД-34

1969

ДЕТАЛИ

ПРИСТАВНАЯ ЛОДЖИЯ

СЕРИЯ 125

Часть 9  
Раздел 9  
Лист  
АСД-33

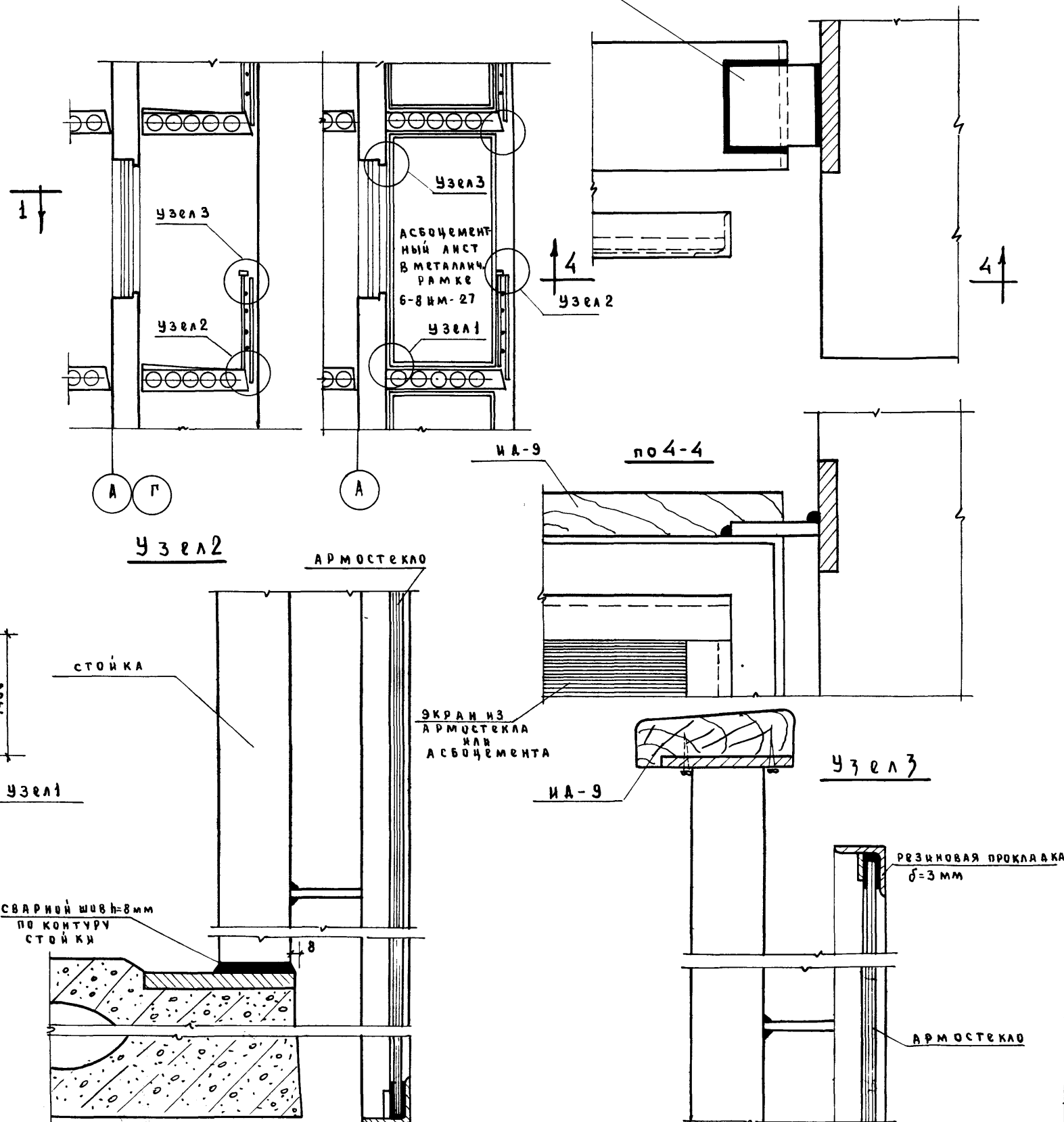
11/31-12 35

2-2

3-3

Узел 1

6-1 мм



КБ по железобетону  
ГОСТРОЯ РСФСР

М-Б  
1:40

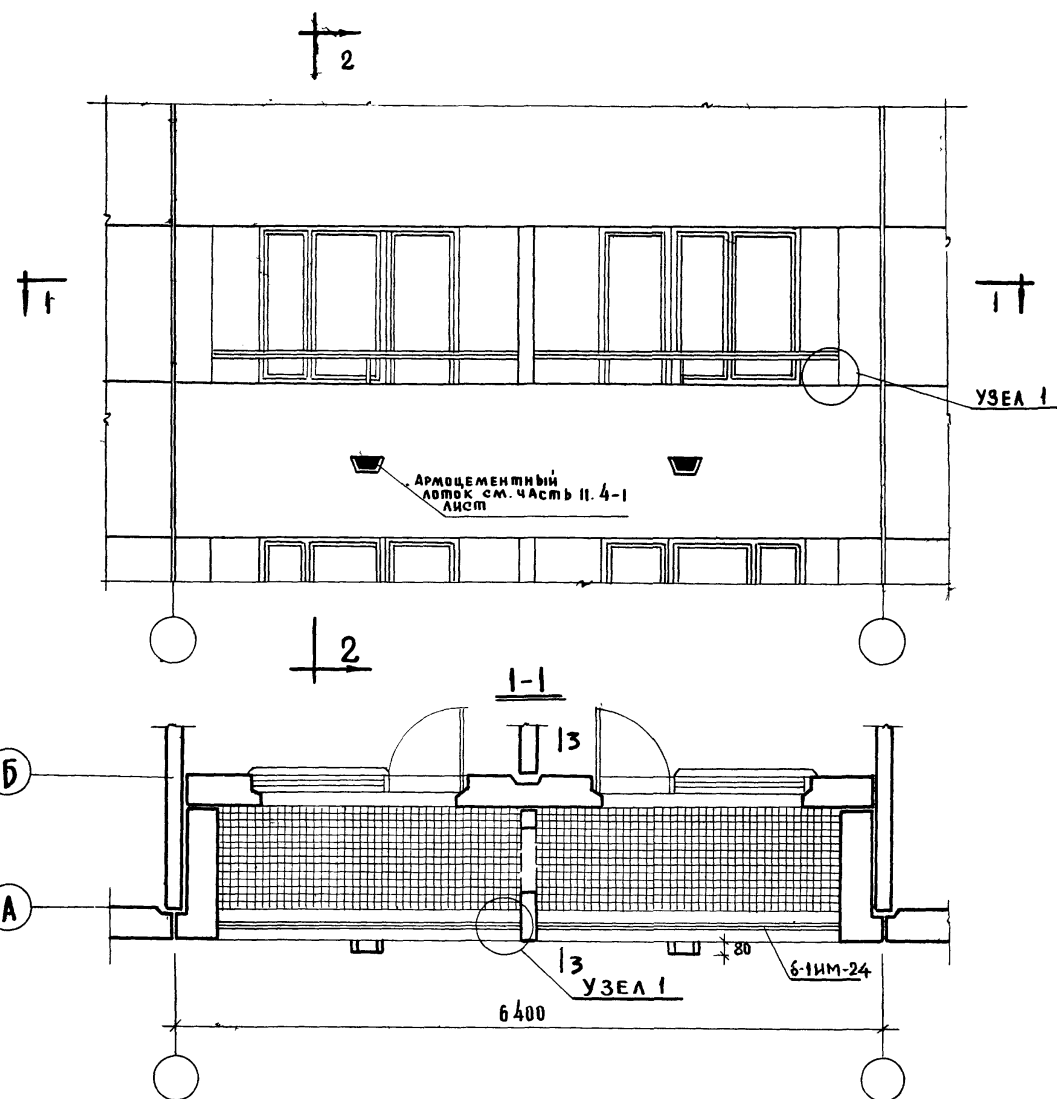
ГЛАВ. ИНЖЕНЕР КБ  
ГЛАВ. КОНСТРУКТОР  
НАЧ. ОТДЕЛА  
ГЛАВ. КОНСТРУКТОР  
ГЛАВ. АРХИТЕКТОР

В. БОЛТНИСКИЙ  
Я. ФЕДЬКИН  
Ю. КРАСНОВА  
П. АФАНАСЬЕВ  
Г. ПАЧЕНЦОВА

1 ЧАЧ. СЕК. КОМП.  
1 ЧАЧ. СЕК. АРХ.  
СТ. АРХИТЕКТОР  
ПРОВЕРКА

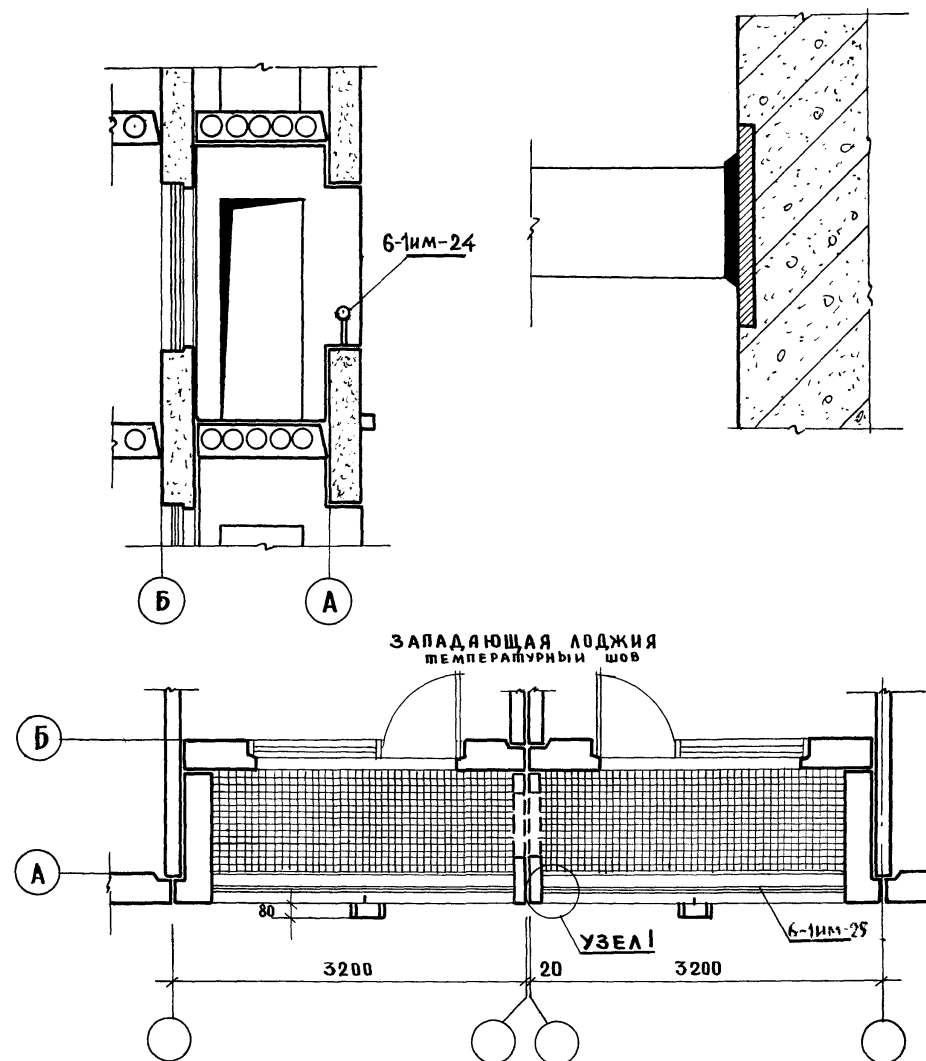
А. СМЕРНОВА  
В. ГАРИН  
А. ФЕДЮЛОВ  
А. ФЕДЮЛОВ

## ФРАГМЕНТ ФАСАДА



## 2-2

## УЗЕЛ I



## ПРИМЕЧАНИЕ:

1. ВАРИТЬ КАЧЕСТВЕННЫМИ ЭЛЕКТРОДАМИ Э-42А.
2. ПЕРЕД ПОКРАСКОЙ СВАРНЫЕ ШВЫ ТЩАТЕЛЬНО ЗАЧИСТИТЬ.
3. ЦВЕТОВОЕ РЕШЕНИЕ ЛОДЖИЙ СОГЛАСОВАТЬ С АВТОРОМ ПРОЕКТА
4. УЗЛЫ КРЕПЛЕНИЯ СМ. СМ. ЛИСТ АСД-37
5. СЕЧЕНИЕ 3-3 СМ. ЛИСТ АСД-37

1969

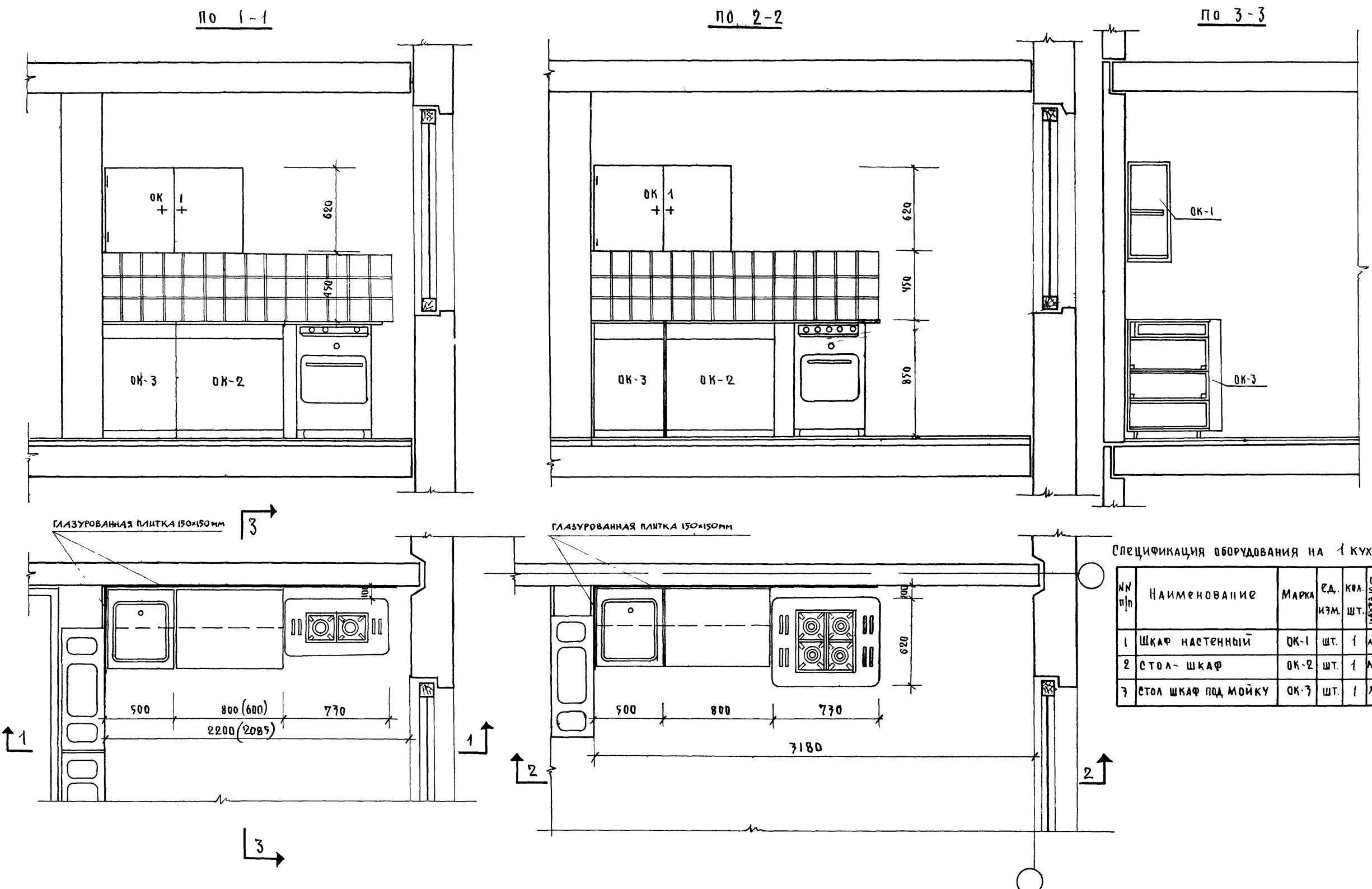
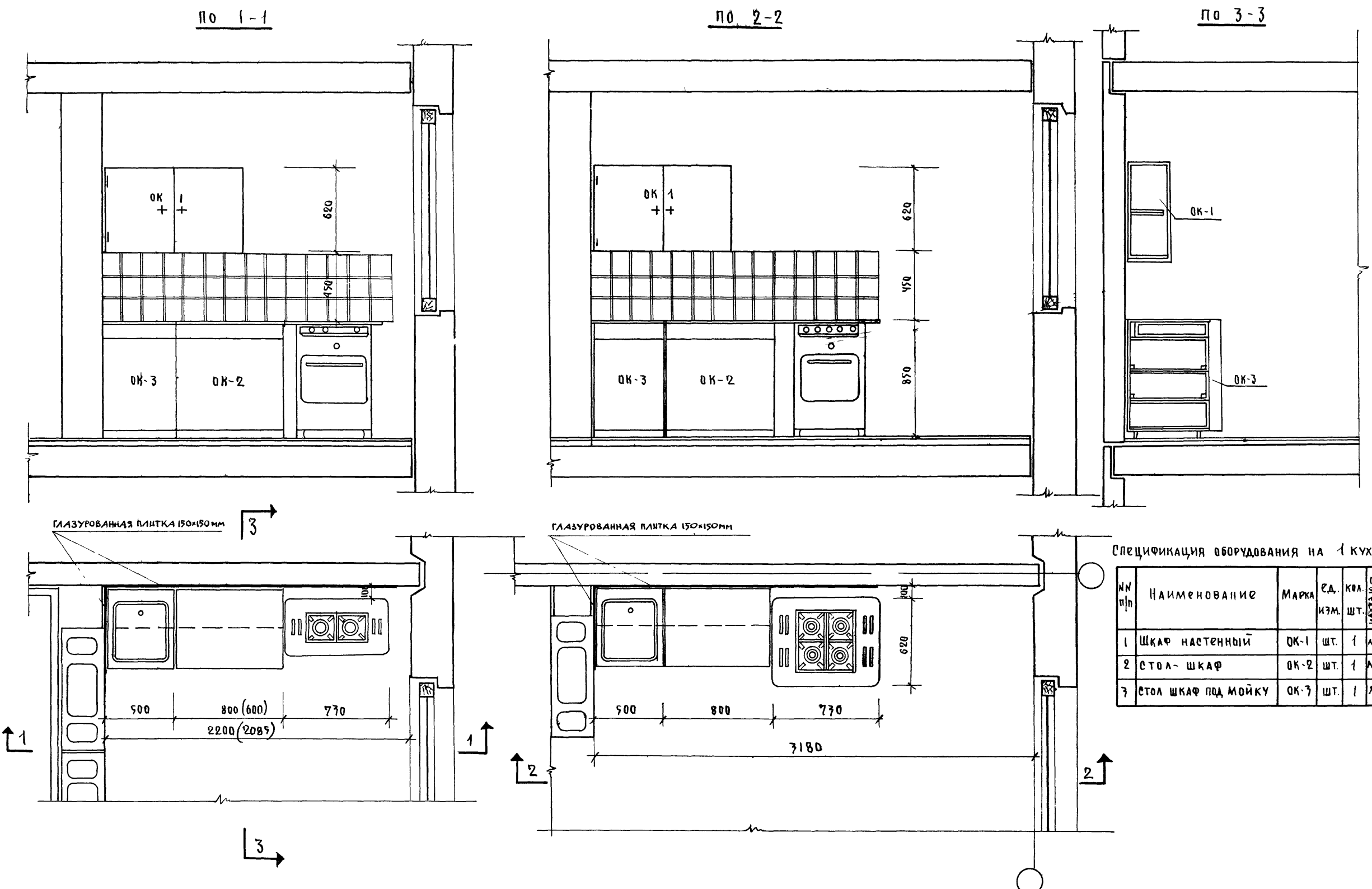
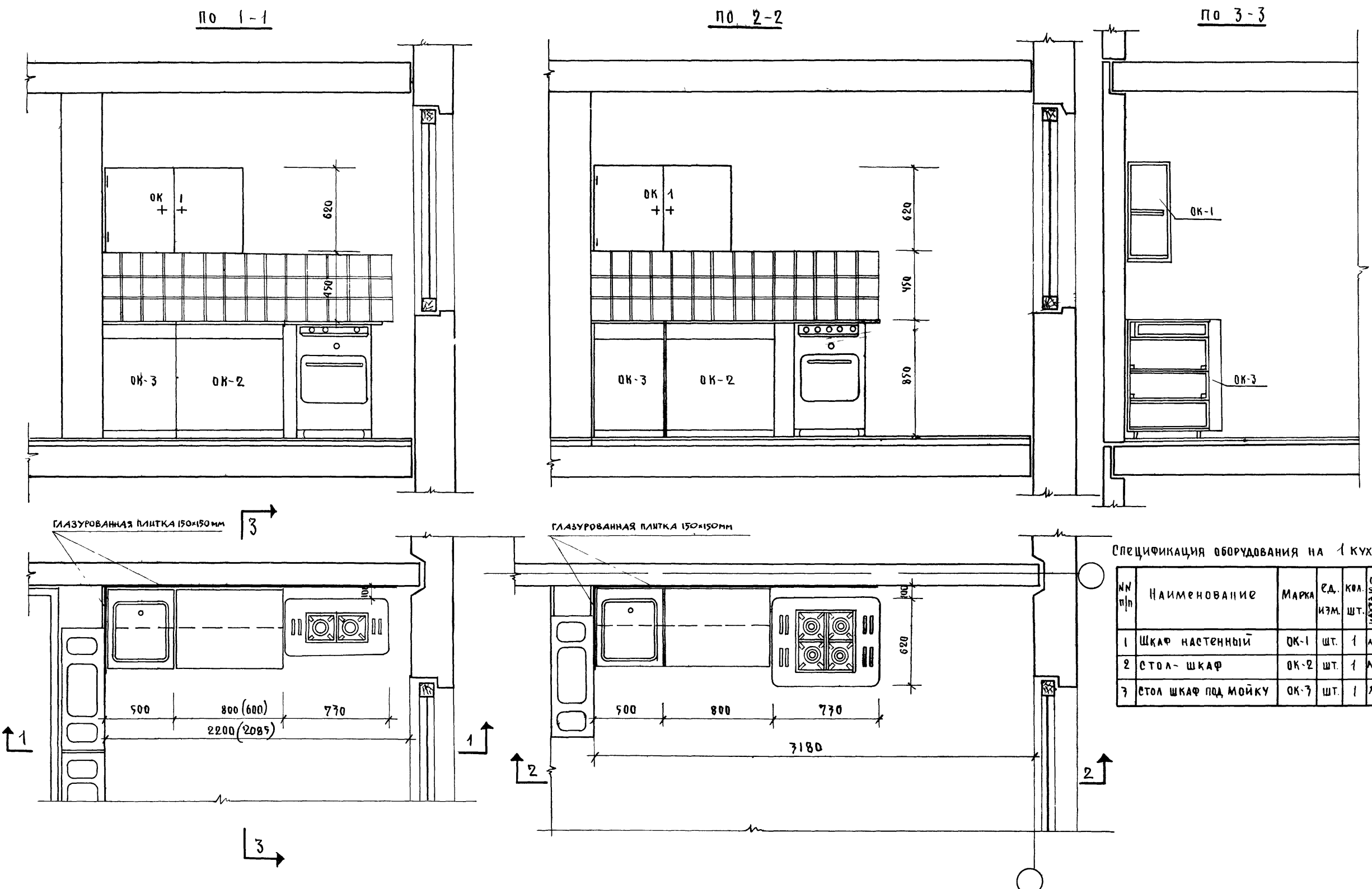
ДЕТАЛИ

ЗАПАДАЮЩАЯ ЛОДЖИЯ

СЕРИЯ 125

ЧАСТЬ 9  
РАЗДЕЛ 9.1ЛИСТ  
АСД-34

ИИ31-12 36



СПЕЦИФИКАЦИЯ ОБОРУДОВАНИЯ НА 1 КУХНЮ

№ п/п	НАИМЕНОВАНИЕ	МАРКА	ЕД. ИЗМ.	КОЛ. ШТ.	СМ. ЧАСТНОЕ РАЗРЕШ.
1	ШКАФ НАСТЕННЫЙ	ОК-1	шт.	1	А51
2	СТОЛ- ШКАФ	ОК-2	шт.	1	А56
3	СТОЛ ШКАФ ПОД МОЙКУ	ОК-3	шт.	1	А61

№ п/п	Наименование	Марка	Ед. изм.	кол. шт.	сметная цена
1	ШКАФ НАСТЕННЫЙ	ОК-1	шт.	1	А51
2	СТОЛ- ШКАФ	ОК-2	шт.	1	А56
3	СТОЛ ШКАФ ПОД МОЙКУ	ОК-3	шт.	1	А61

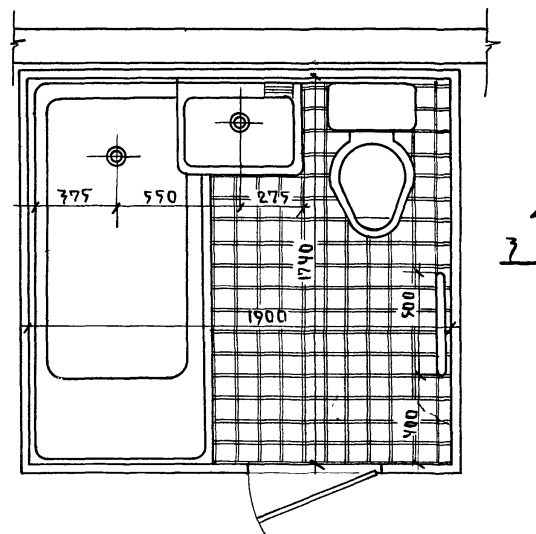
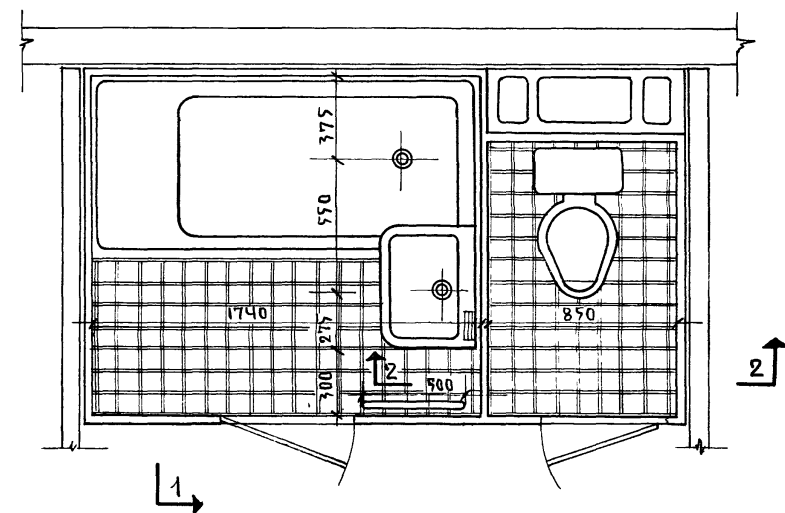
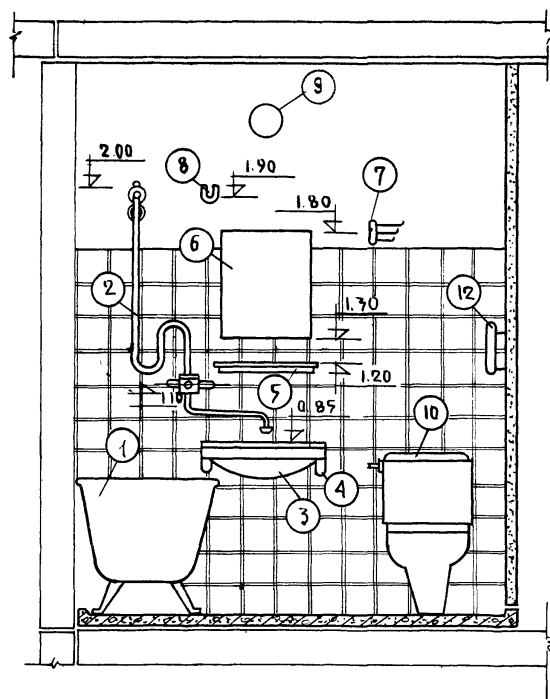
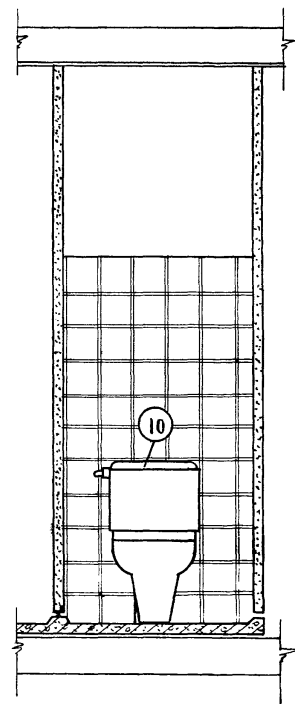
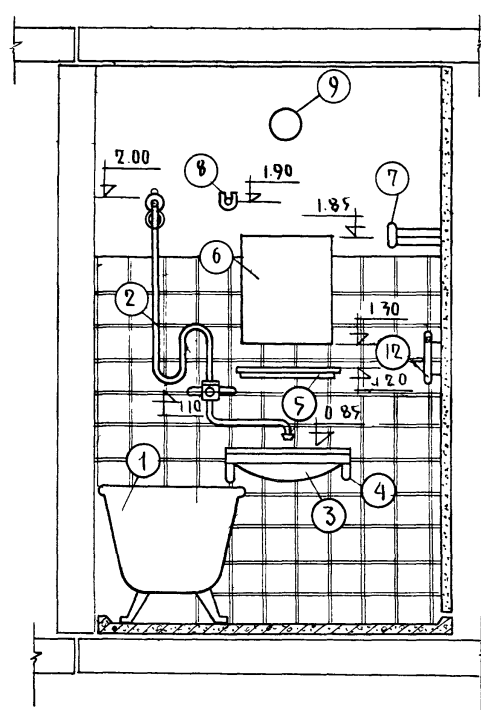
2	СТОЛ- ШКАФ	ОК-2	шт.	1	156
---	------------	------	-----	---	-----

3	СТОЛ ШКАФ ПОД МОЙКУ	ОК-3	шт.	1	А-61
---	---------------------	------	-----	---	------

по 1-1

по 2-2

по 3-3



## СПЕЦИФИКАЦИЯ ОБОРУДОВАНИЯ САУЗЛА

№ п/п	Наименование	Ед. изм.	Кол. шт.	Примеч.
1	Ванна чугунная прямобортная 700x750	шт.	1	ГОСТ 1154-66
2	Смеситель настенный	шт.	1	ГОСТ 8224-64
3	Умывальник фаянсовый 550x420	ком.	1	ГОСТ 7288-60
4	Кронштейн для умывальника	шт.	2	—
5	Полочка туалетная	шт.	1	—
6	Зеркало	шт.	1	—
7	Вешалка трехрожковая	шт.	1	—
8	Штанга со штангодержателями	ком.	1	—
9	Бра	шт.	2	для совмещенного санузла
10	Унитаз „компакт“	ком.	1	ГОСТ 9156-59
11	Крючок для одежды	шт.	3	—
12	Полотенцесушитель	шт.	1	ГОСТ 7262-62

1969

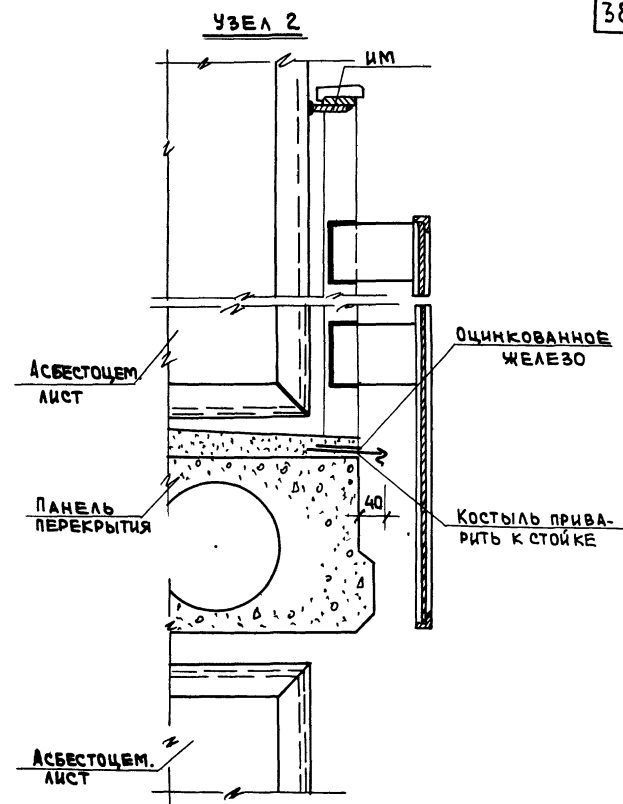
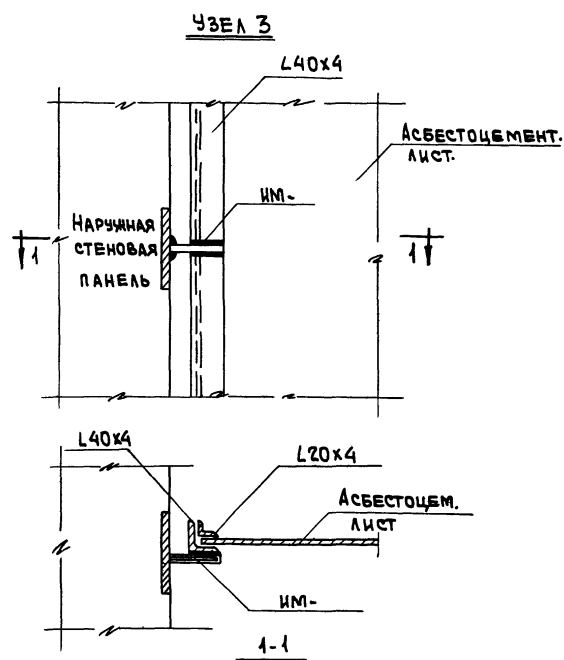
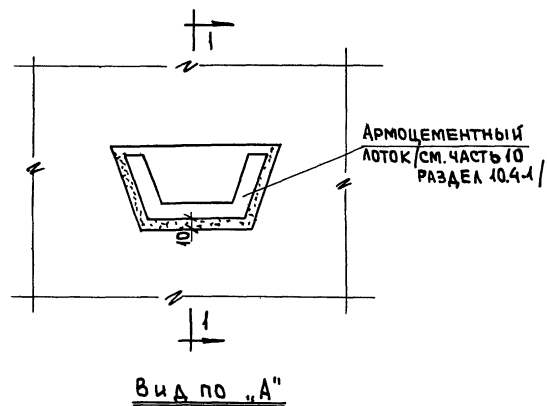
ДЕТАЛИ

Размещение оборудования в санузле и ванной

СЕРИЯ 125

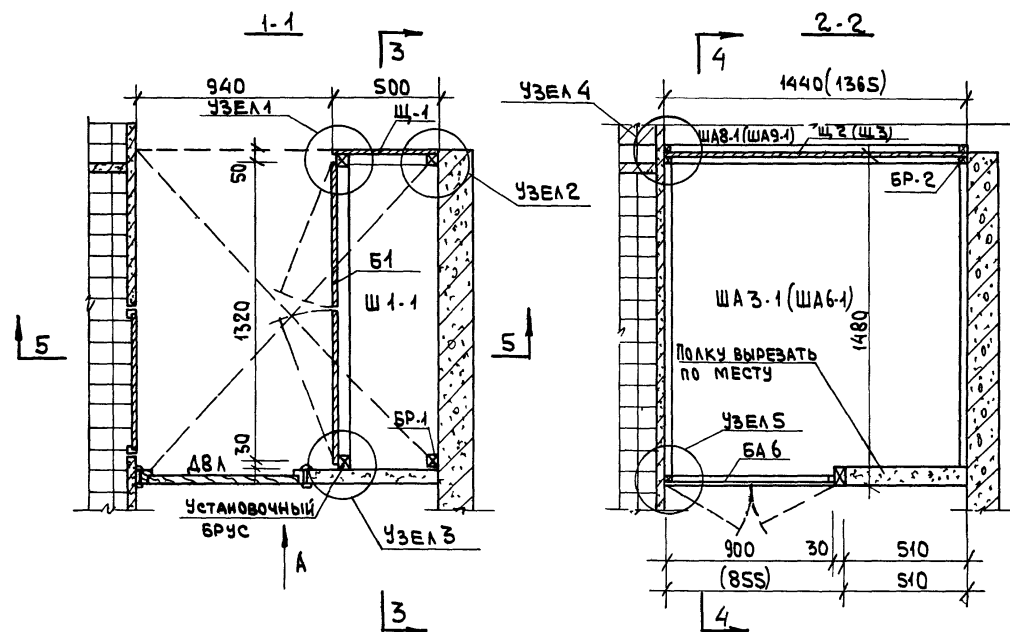
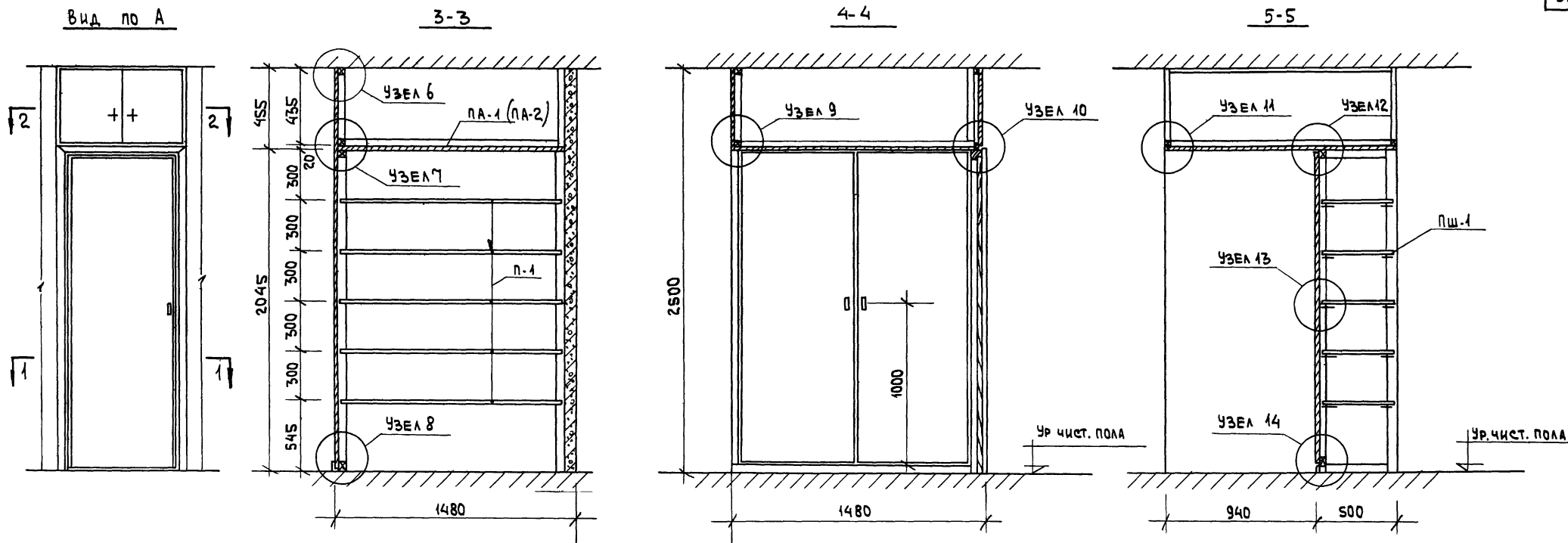
Часть 9  
Раздел 9.1Лист  
А0Д-36

11131-12 38



1969	ДЕТАЛИ	УЗЛЫ КРЕПЛЕНИЯ СЛИВА ЗАПАДАЮЩЕЙ ЛОДЖИИ И МЕЖКВАРТИРНОЙ ПЕРЕГОРОДКИ ПРИСТАВНОЙ ЛОДЖИИ.	СЕРИЯ 125	ЧАСТЬ 9 РАЗДЕЛ 9.1	ЛИСТ АСД-37
------	--------	--	--------------	-----------------------	----------------



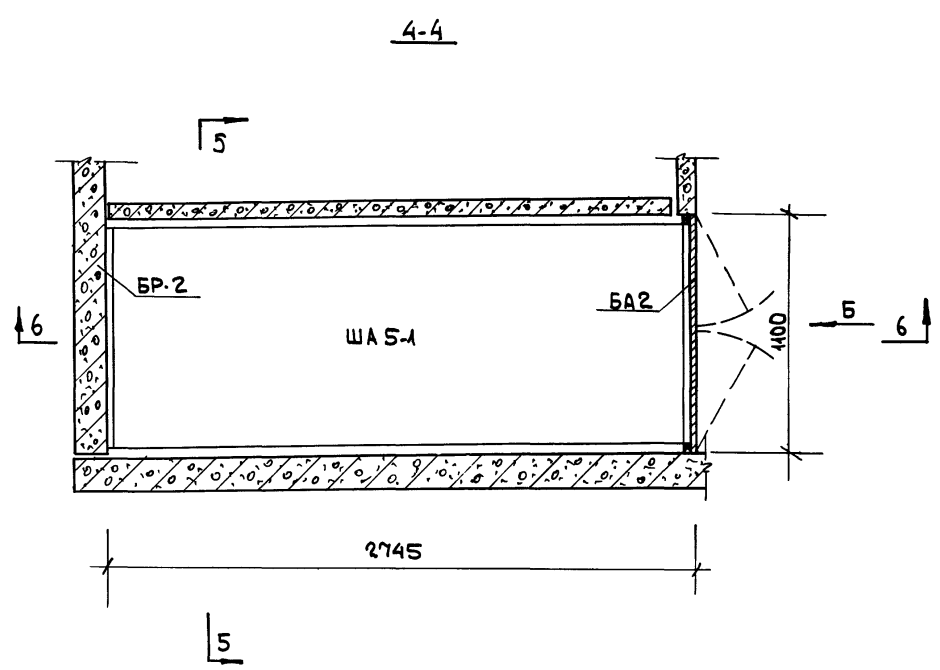
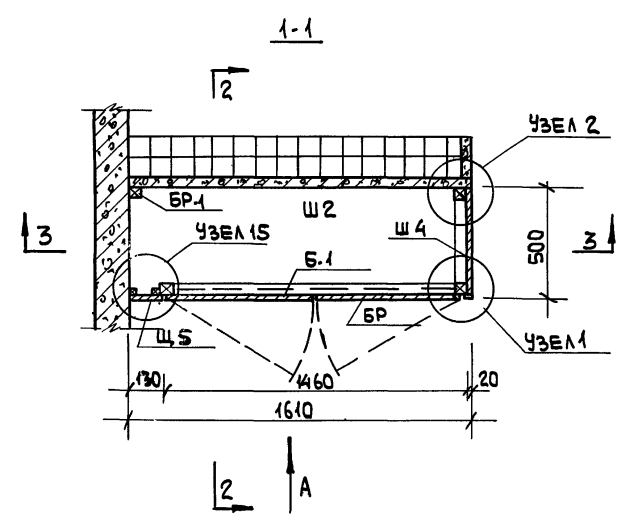
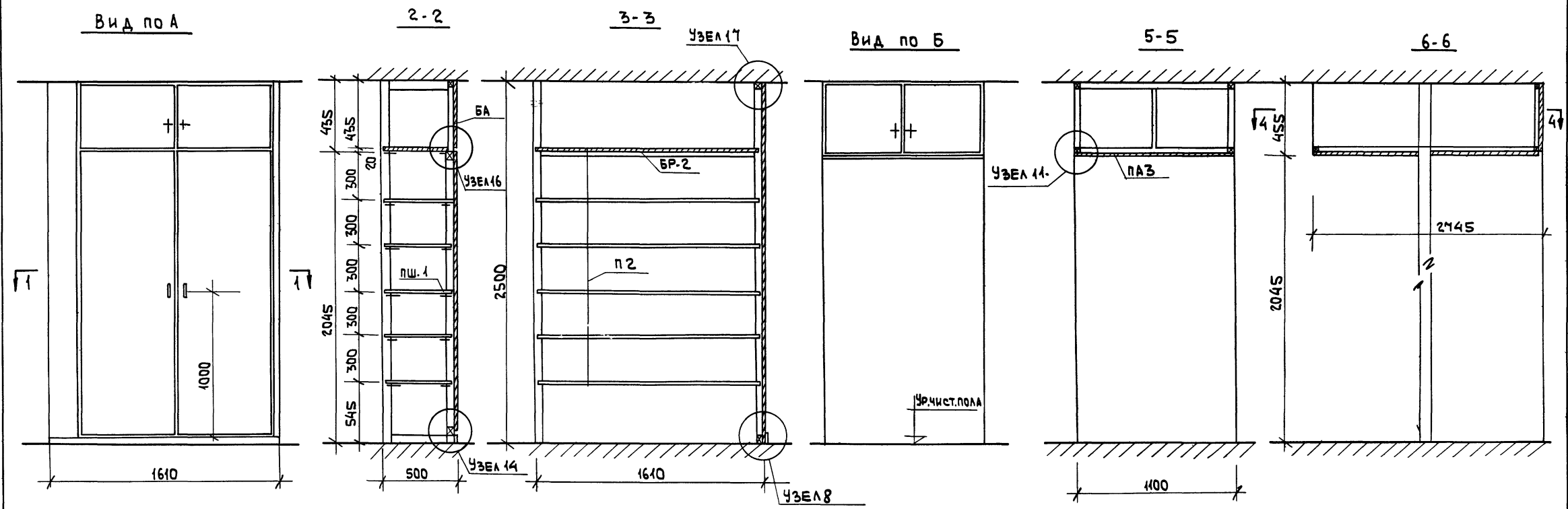


ПА-1 (ПА-2)	ПОЛКА-АНТРЕСОЛЬНАЯ	1	ДСП	1440 1365	1480	19
БР	БРУС МОНТАЖНЫЙ	п.м.	хвойн	28	35	35
Щ-2 (Щ-3)	ЩИТ СТЕНКА	1	ДСП	450	1440 (1365)	19
БА-6	БЛОК АНТРЕСОЛЬНЫХ ДВЕРЕЙ	1	ДСП	450	850	19
СПЕЦИФИКАЦИЯ Ш-3-1						
ПШ-1	ПОЛКОДЕРЖАТЕЛЬ - ШКАНТ.	20	ГВЛ	50	Ø	10
П-1	ПОЛКА ШКАФНАЯ	5	ДСП	460	1360	19
БР-1	БРУС МОНТАЖНЫЙ	п.м.	хвойн	40	50	50
Щ-1	ЩИТ - СТЕНКА	1	ДСП	490	2040	19
Б-1	БЛОК ШКАФНЫХ ДВЕРЕЙ	1	ДСП	1990	1375	19
СПЕЦИФИКАЦИЯ Ш-1-1						
МАРКА ДЕТ.	НАИМЕНОВАНИЕ	КОЛ. ШТ.	МАТ.	Д	Ш	Т
				РАЗМЕРЫ		

## ПРИМЕЧАНИЯ:

1. РАБОЧИЕ ЧЕРТЕЖИ ИЗДЕЛИЙ см часть 10, РАЗДЕЛ 10.6-1.
2. УЗЛЫ см. ЛИСТ АСД-50
3. ВСТРОЕННЫЕ ШКАФЫ ПОСТАВЛЯЮТСЯ НА ПОСТРОЙКУ В РАЗОБРАННОМ ВИДЕ, КОМПЛЕКТНО.
4. ЭЛЕМЕНТЫ ШКАФА ПОСТУПАЮТ НА СТРОЙКУ В ПОЛНОЙ ЗАВОДСКОЙ ГОТОВНОСТИ
5. ЭЛЕМЕНТЫ ШКАФА КРЕПЯТСЯ К ЖЕЛЕЗОБЕ-ТОННЫМ КОНСТРУКЦИЯМ ГВОЗДЯМИ К ПРОБКАМ.
6. ПРЕДУСМОТРЕТЬ ИЗГОТОВЛЕНИЕ ПРА-ВЫХ И ЛЕВЫХ ШКАФОВ.
7. РАЗМЕРЫ В СКОБКАХ ДАНЫ ДЛЯ ШКАФА АНТРЕСОЛЬНОГО Ш-А-6 (Ш-А-6-1)

1969	ДЕТАЛИ	ВСТРОЕННЫЙ ШКАФ Ш-1-1; ШКАФ АНТРЕСОЛЬНЫЙ Ш-А-6-1	СЕРИЯ 125	ЧАСТЬ 9 РАЗДЕЛ 9.1	ЛИСТ АСД-38
------	--------	--	--------------	-----------------------	----------------

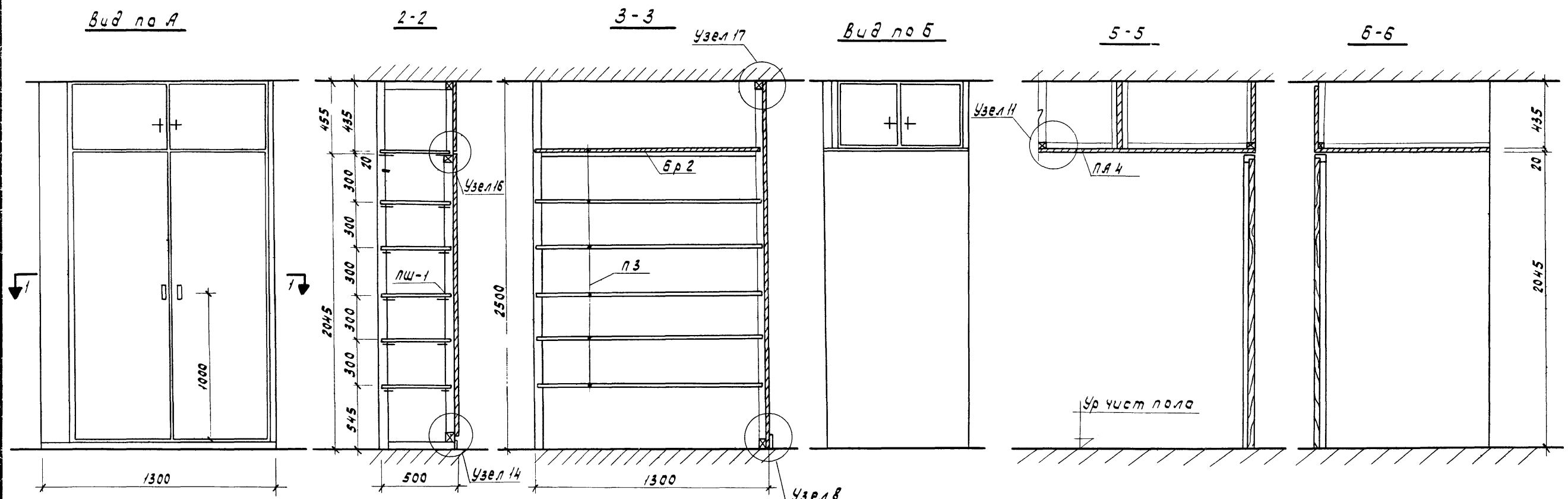


ПА-3	ПОЛКА АНТРЕСОЛЬНАЯ	1	ДСП	2700	1080	19
БР-2	БРУС МОНТАЖНЫЙ	п.м.	ХВОЙН	4,5	35	35
БА-2	БЛОК АНТРЕСОЛЬНЫХ ДВЕРЕЙ	1	ДСП	1090	450	19
СПЕЦИФИКАЦИЯ ША-5-1						
ПШ-1	ПОЛКОДЕРЖАТЕЛЬ ШКАНТ.	24	ТОЛС	50	Ф	10
П-2	ПОЛКА ШКАФНАЯ	6	ДСП	1570	460	19
БР-2	БРУС МОНТАЖНЫЙ	п.м.	ХВОЙН	1,0	35	35
БР-1	БРУС МОНТАЖНЫЙ	п.м.	ХВОЙН	3,0	50	50
Щ-5	ЩИТ - СТЕНКА	1	ДСП	2495	125	19
Щ-4	ЩИТ - СТЕНКА	1	ДСП	2495	490	19
БА-3	БЛОК АНТРЕСОЛЬНЫХ ДВЕРЕЙ	1	ДСП	1450	450	19
Б-1	БЛОК ШКАФНЫХ ДВЕРЕЙ	1	ДСП	1375	1990	19
СПЕЦИФИКАЦИЯ Ш-2						
МАРКА ДЕТ.	НАИМЕНОВАНИЕ	КОЛ. ШТ.	МАТ.	Д. Ш. Т. РАЗМЕРЫ		

ОБЩИЕ ПРИМЕЧАНИЯ СМ. ЛИСТ АСД-38.

1969	ДЕТАЛИ	ВСТРОЕННЫЙ ШКАФ Ш 2', ШКАФ АНТРЕСОЛЬНЫЙ ША-5-1	СЕРИЯ 125	ЧАСТЬ 9 РАЗДЕЛ 9.1	Лист АСД-39
------	--------	--	-----------	--------------------	-------------

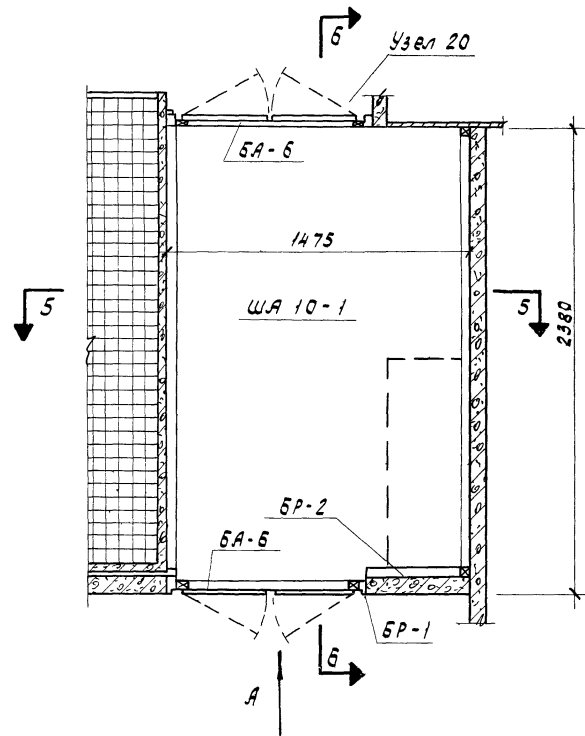
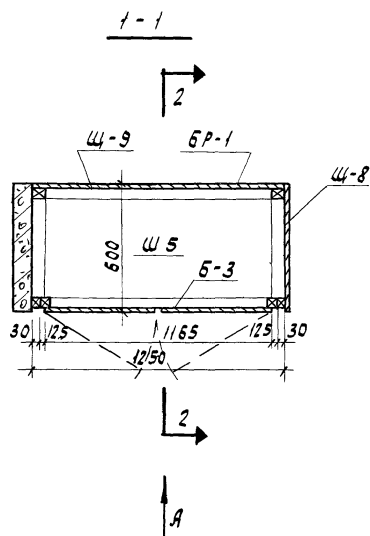
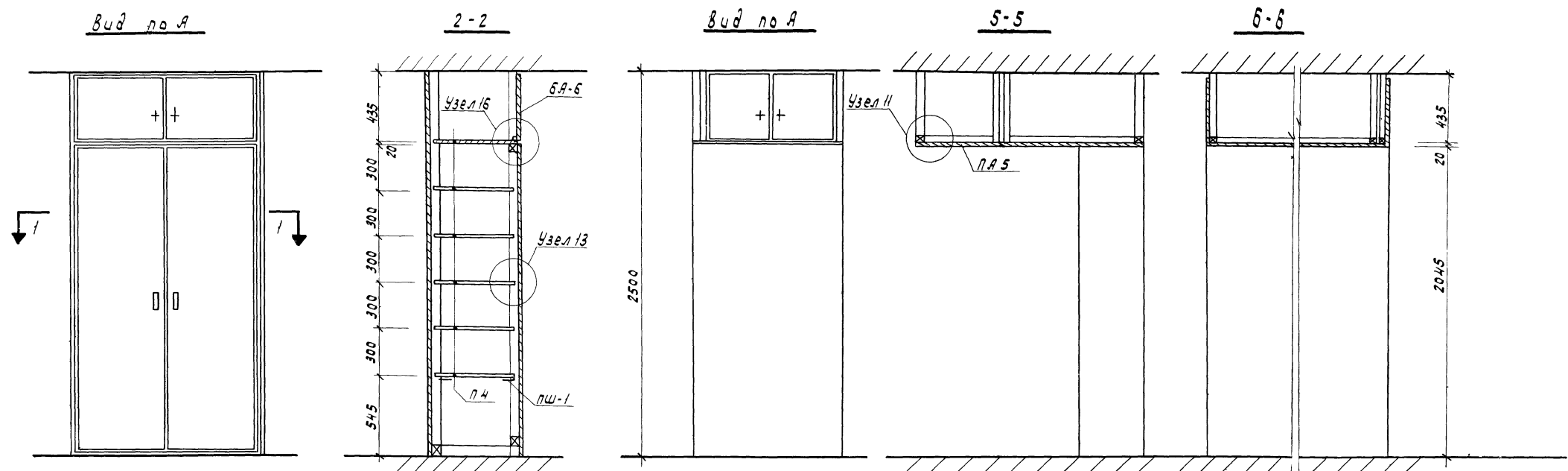
Пров. *Роман* - Кон. *Яким*



Щ-7	Щит-стенка	1	ДСП	1090	450	19
Щ-6	Щит-стенка	1	ДСП	895	450	19
ПЯ-4	Полка антресольная	1	ДСП	1730	1135	19
БР-2	Брус монтажный	п.м.	Хвойн	—	—	—
БР-1	Брус монтажный	п.м.	Хвойн	1.0	50	50
БА 6	Блок антресоль дверей	1	ДСП	850	450	19
Спецификация ША 1						
ПШ-1	Полкодержатель шкафа	20	78 мм	50	φ	10
П-3	Полка шкафа	5	ДСП	1260	460	19
БР-1	Брус монтажный	п.м.	Хвойн	40	50	50
Щ-5	Щит-стенка	1	ДСП	2495	490	19
Щ-4	Щит-стенка	1	ДСП	2495	125	19
БА 4	Блок антресоль дверей	1	ДСП	1145	450	19
Б 3	Блок шкафа дверей	1	ДСП	1145	1990	19
Спецификация Ш 4						
Марка	Наименование	Кол	Мат	Д	Ш	Т
дет		шт		Размеры		

Общие примечания см. лист АСД-38

1969	Детали	Шкаф Ш 4; шкаф антресольный ША 1	Серия 125	Раздел 91	Лист
				часть 9	АСД-40



ПА-5	Полка антресольная	1	дсп	1450	2320	19
БР-2	Брус монтажный	п.м.	Хвощ	5.9	35	35
БР-1	Брус монтажный	п.м.	Хвощ	0.9	50	50
БА-6	Блок антресол. дверей	2	дсп	450	850	19
Спецификация ША-10-1						
П-4	Полка шкафовая	6	дсп	1210	540	19
БР	Брус монтажный	п.м.	Хвощ	4.0	50	50
Щ-9	Щит - стенка	1	дсп	2495	1245	19
Щ-8	Щит - стенка	1	дсп	2495	595	19
БА-4	Блок антресол. дверей	1	дсп	1145	450	19
Б-3	Блок шкафовых дверей	1	дсп	1145	1990	19
Спецификация Ш 5						
Марка	Наименование	Кол. шт	Мат	д	ш	т
дет	Размеры					

Общие примечания см лист АСД-38

1969	Д е т а л и	Встроенный шкаф Ш 5; шкаф антресольный ША 10-1	Серия 125	Часть 9	Лист
				Раздел 9.1	АСД-41

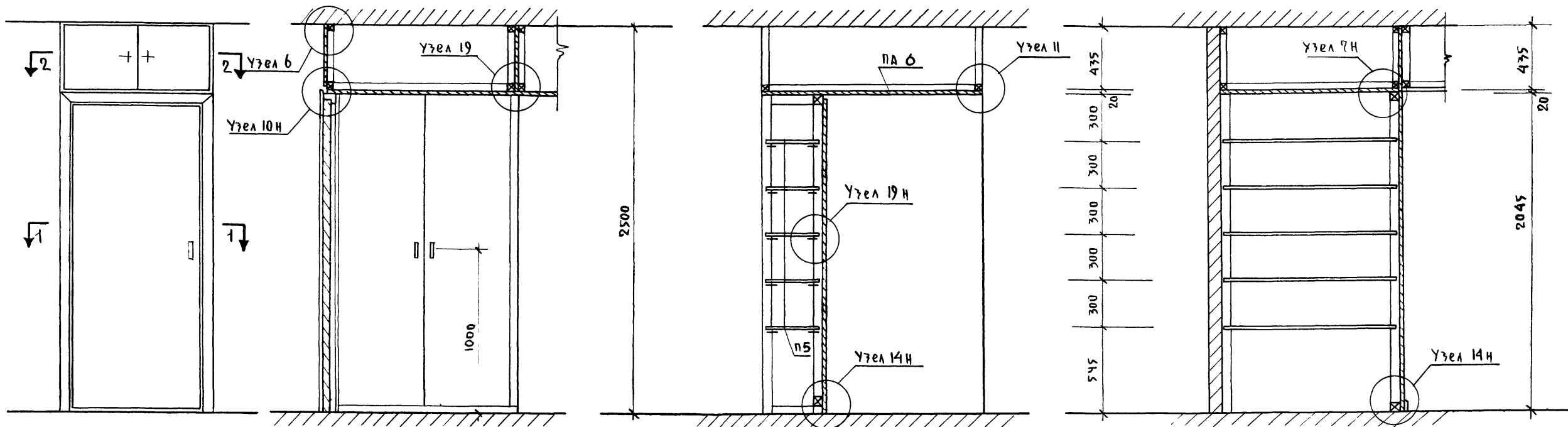
КБ по железобетону	Госстроя РФ	М. б 1:20	Гл. констр. пр. Гл. архит. пр.	Инженер КБ	В. Брун	В. Болтинский	Нач. сектора	А. Мирнова
				Инженер КБ	В. Брун	В. Болтинский	Нач. сектора	В. Гарагин
				Нач. отдела	В. Брун	В. Болтинский	Ст. архитект.	О. Скуделова
				Нач. констр. пр.	В. Брун	В. Болтинский	Проверил	А. Фелелов

Вид по А

3-3

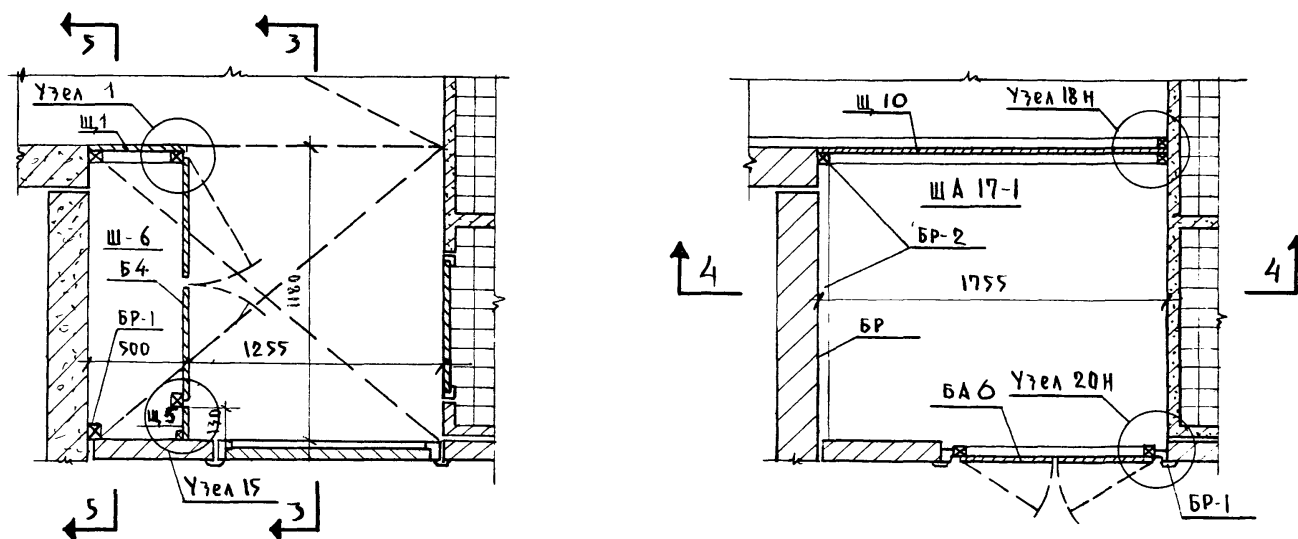
4-4

5-5



1-1

2-2

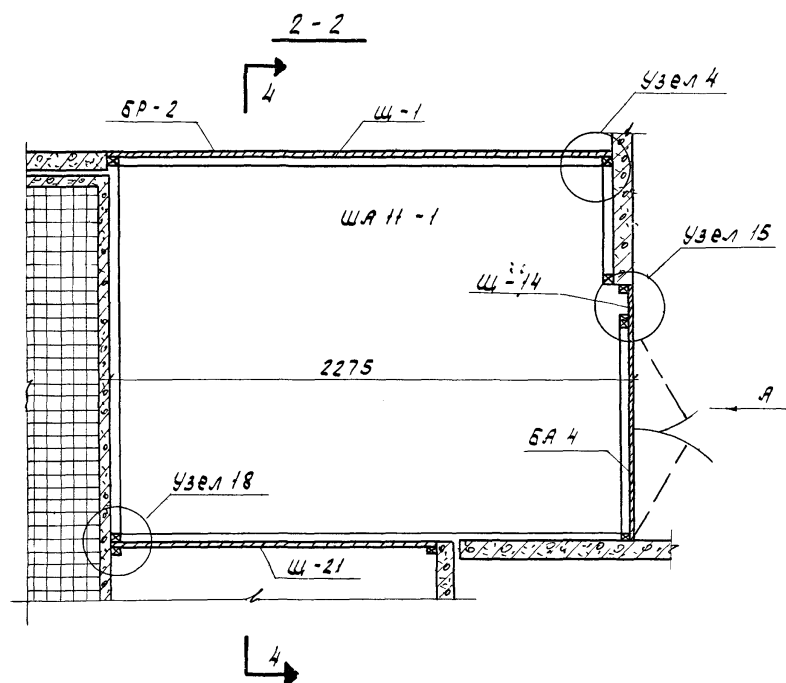
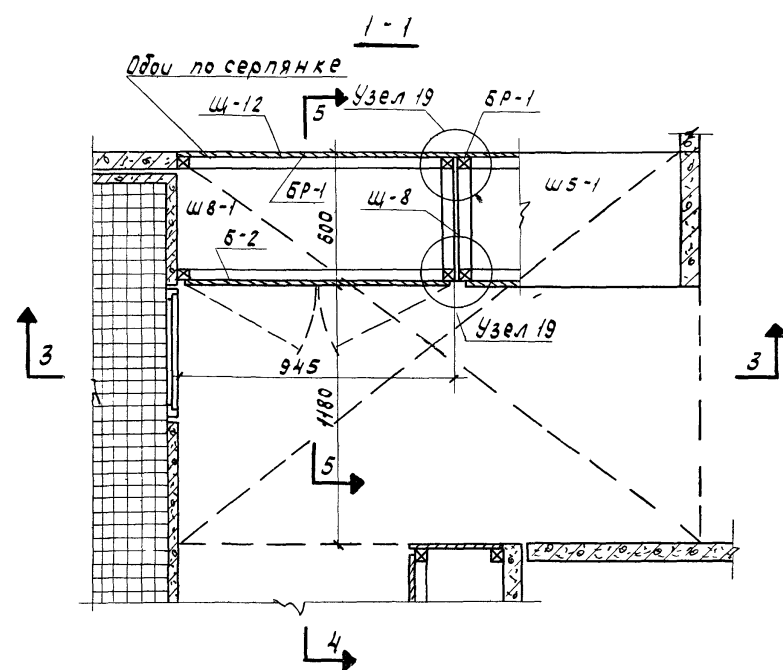
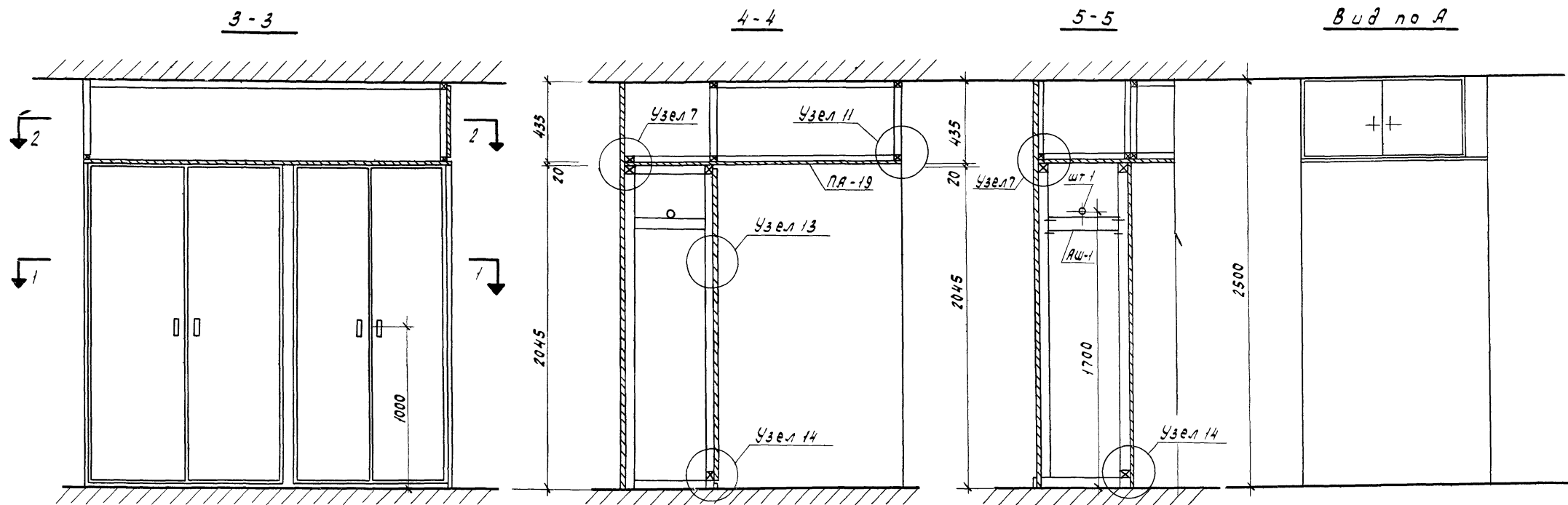


ПА 6	ПОЛКА АНТРЕСОЛЬНАЯ	1	ДСП	1730	1200	19
БР-1	БРУС МОНТАЖНЫЙ	П.М.	ХВОЙН	1,0	—	—
БР-2	БРУС МОНТАЖНЫЙ	П.М.	ХВОЙН	1,0	—	—
Щ 10	ЩИТ-СТЕНКА	1	ДСП	1750	450	19
БА 6	БЛОК АНТРЕСОЛЬН ДВЕРЕЙ	ДСП	850	450	19	
СПЕЦИФИКАЦИЯ ША 17-1						
ПШ-1	ПОЛКОДЕРЖАТЕЛЬ ШКАНТ	20	ПВЛ	50	Ø	10
П-5	ПОЛКА ШКАФНАЯ	5	ДСП	1940	460	19
БР-1	БРУС МОНТАЖНЫЙ	П.М.	ХВОЙН	4,0	—	—
Щ 5	ЩИТ-СТЕНКА	1	ДСП	125	1990	19
Щ-1	ЩИТ-СТЕНКА	1	ДСП	2040	490	19
Б-4	БЛОК ШКАФНЫХ ДВЕРЕЙ	1	ДСП	1115	1990	19
СПЕЦИФИКАЦИЯ Ш 6						
МАРКА	НАИМЕНОВАНИЕ	КОЛ. ШТ.	МАТЕР.	Д	Ш	Т
Дет				РАЗМЕРЫ		

Общие примечания см лист АСА-38

1969	Д е т а л и	Встроенный шкаф Ш-6, шкаф антресольный ША 17-1	серия 125	часть 9 РАЗДЕЛ 9.1	лист АСА-42
------	-------------	--	-----------	-----------------------	----------------





П.Я.19	Полка антресольная	1	ДСП	1740	2250	19
БР-2	Брус монтажный	п.м	хвойн	70	35	35
Щ-14	Щит - стенка	1	ДСП	450	1550	19
Щ-13	Щит - стенка	1	ДСП	450	1050	19
Б.Я.4	Блок антресольный дверей	1	ДСП	450	1450	19

Спецификация ШЯ 11-1						
ДШ-1	Держатель штанги	2	78 лис			
ШТ-1	Штанга для обвешив	1	78 лис			
ПШ-1	Полкодержатель шкант	20	78 лис	50	ф	10
БР-1	Брус монтажный	пм	Хвойн	75	50	50
Щ-1	Щит стенка	1	ДСП	945	2040	19
Б-2	Блок шкафовых дверей	1	ДСП	940	1990	19

Спецификация Ш 8-1						
Марка дет	Наименование	Кол шт	Мат	A	Ш	Т
				размеры		

Общие примечания см. лист АСД-38.

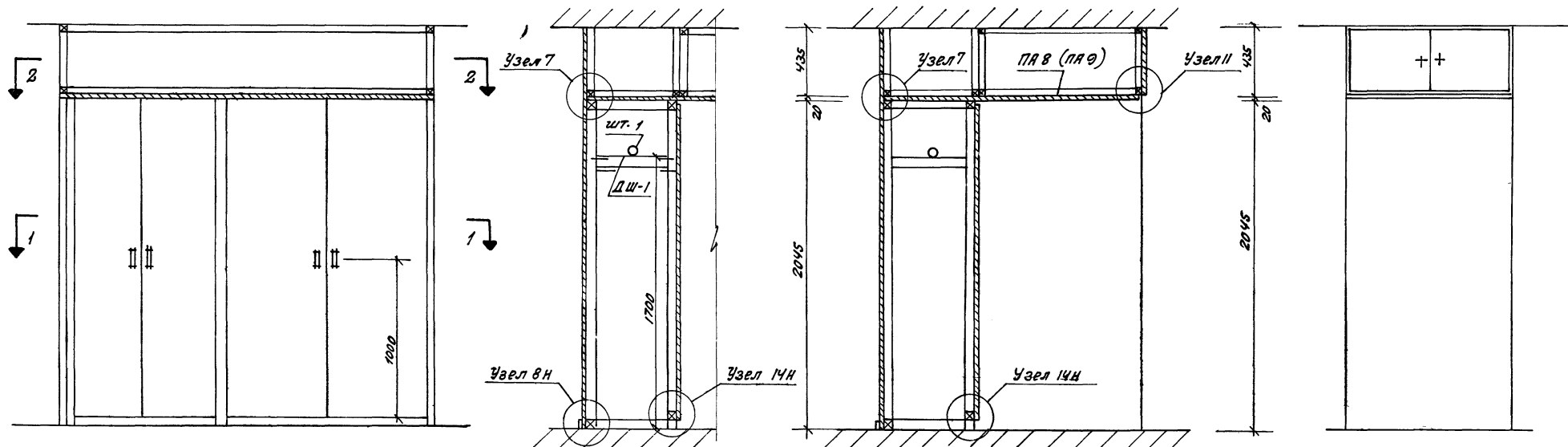
1969	Детали	Встроенный шкаф ШВ-1 шкаф антресольный ШАН-1	Серия 125	Раздел 9.1 часть 9	Лист АСД-4
------	--------	--	-----------	-----------------------	---------------

3-3

4-4

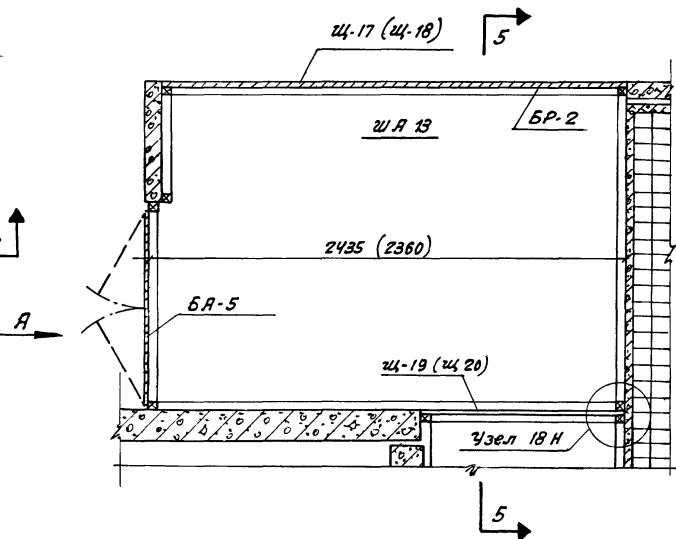
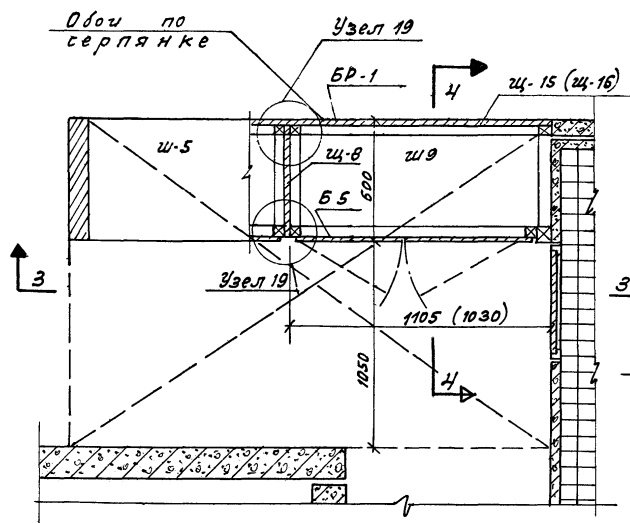
5-5

Вид по А



1-1

2-2



ПЛ-9 (ПЛ-9)	Полка антресольная	1	ДСП	2445 (2340)	1630	19
БР-2	Брус монтажный	п.м.	Хвойн	2,0	35	35
щ-17 (щ-18)	Щит стенка		ДСП	2430 (2355)	450	19
БА-5	Блок антресольн. двер		ДСП	1000	450	19
Спецификация щ-13.						
ДШ-1	Держатель штанги	2	ТЯЛС			
ШТ-1	Штанга для одежды	1	ТЯЛС			
ПШ-1	Полкодержатель-шкант	20	ТЯЛС	50	ф	10
БР-1	Брус монтажный	п.м.	Хвойн	7,5	50	50
щ-15 (щ-16)	Щит-стенка	1	ДСП		2040	19
Б-5	Блок шкафы. дверей	1	ДСП	1000	1990	19
Спецификация щ-9						
Наименование	К-во шт.	Напр.	Д Ш Т размеры.			

В скобках размеры для щ-11 (щ-11) и щ-19-1  
общие примечания см. лист АСД-38

1969

Детали.

Встроенный шкаф щ-9 шкаф антресольный щ-13.

Серия 125

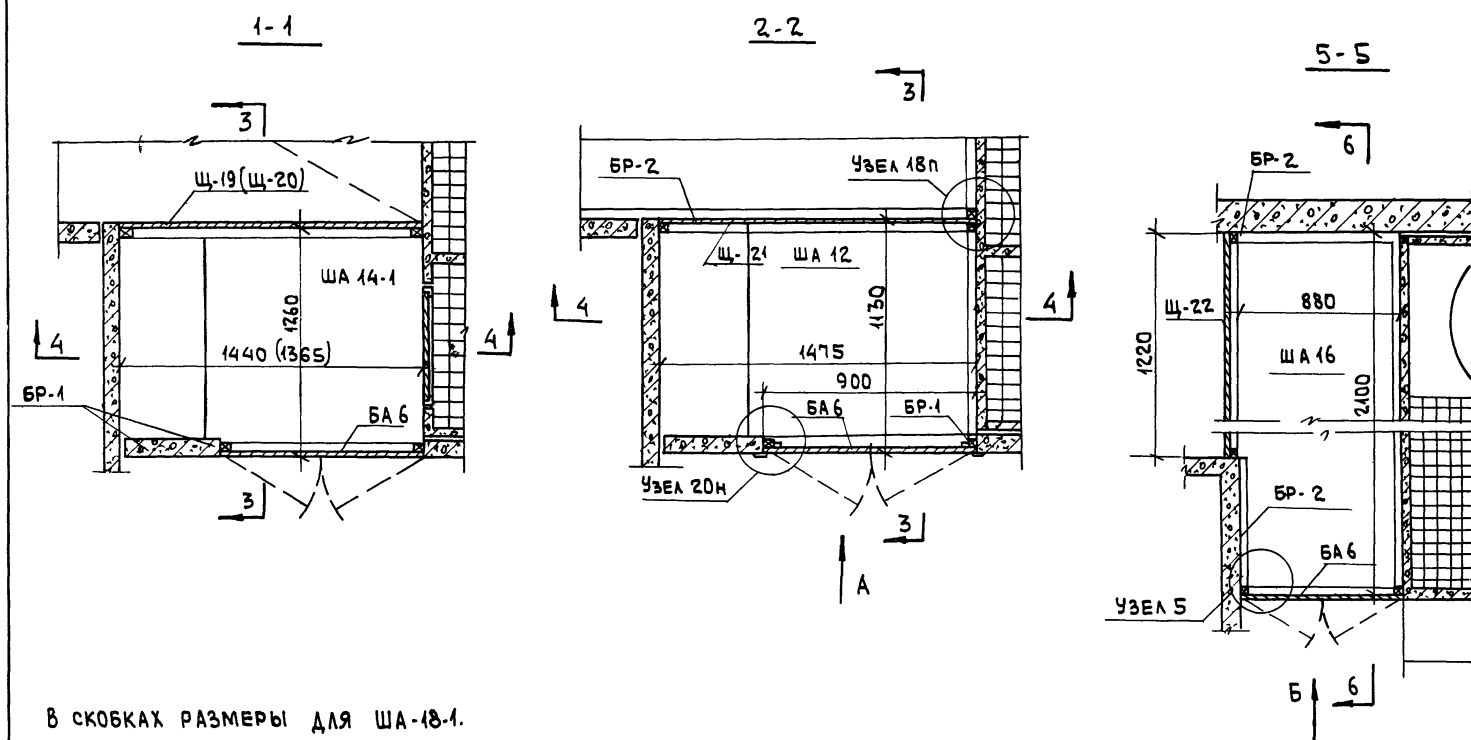
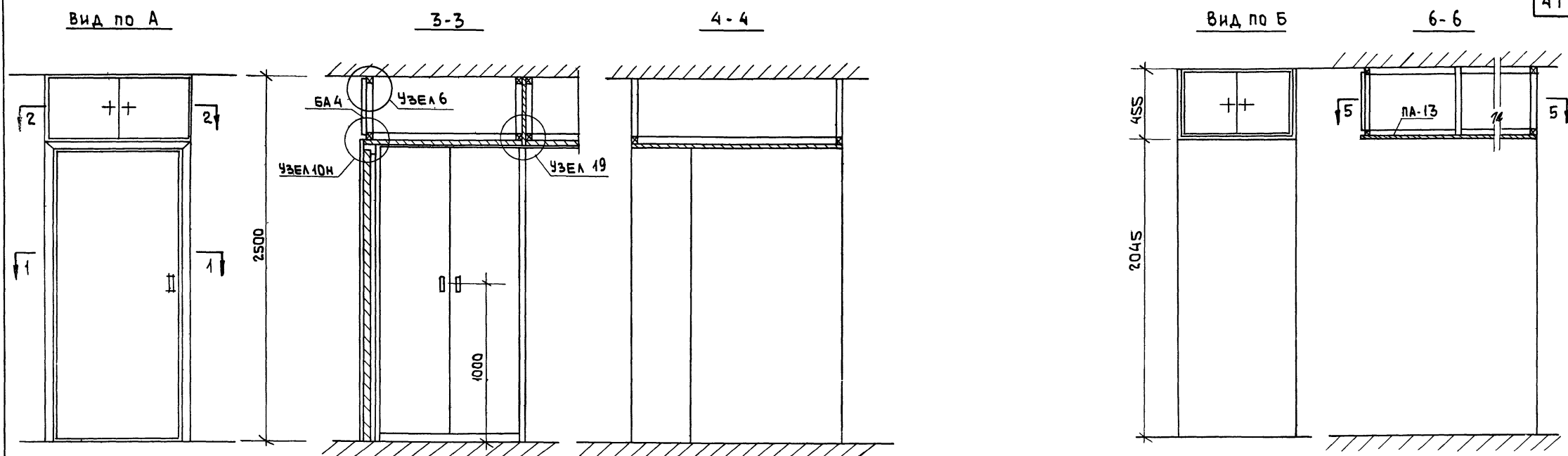
Альбом  
Часть 9  
Раздел 9.1

Лист  
АСД-45

Проектант: Л.И. Гусев  
10/11-72

11131-12 47.

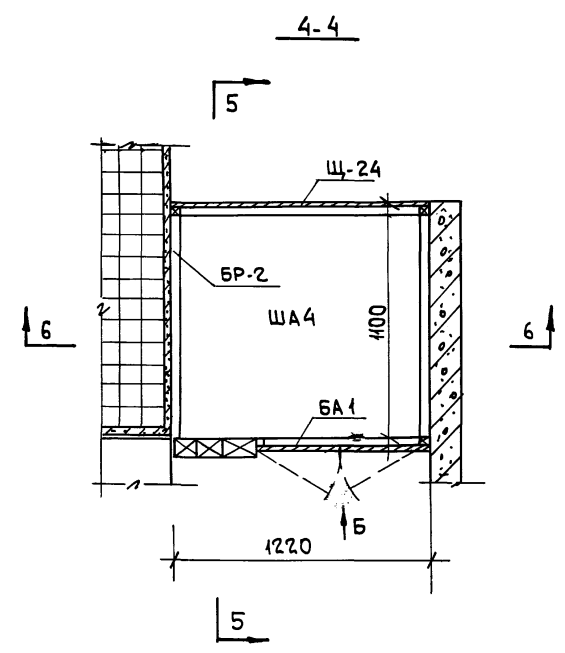
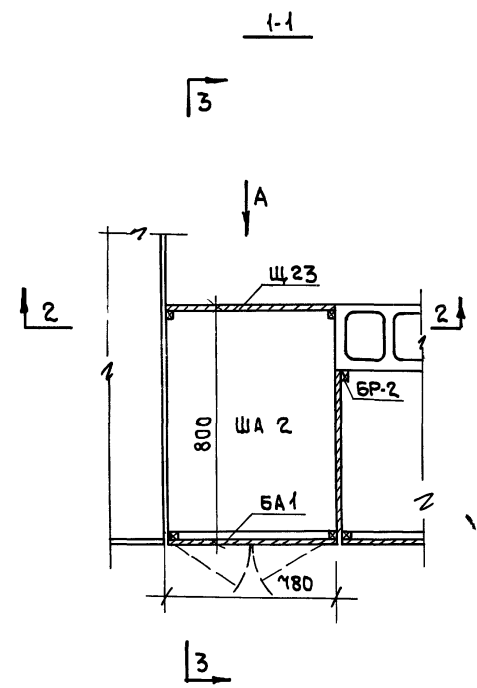
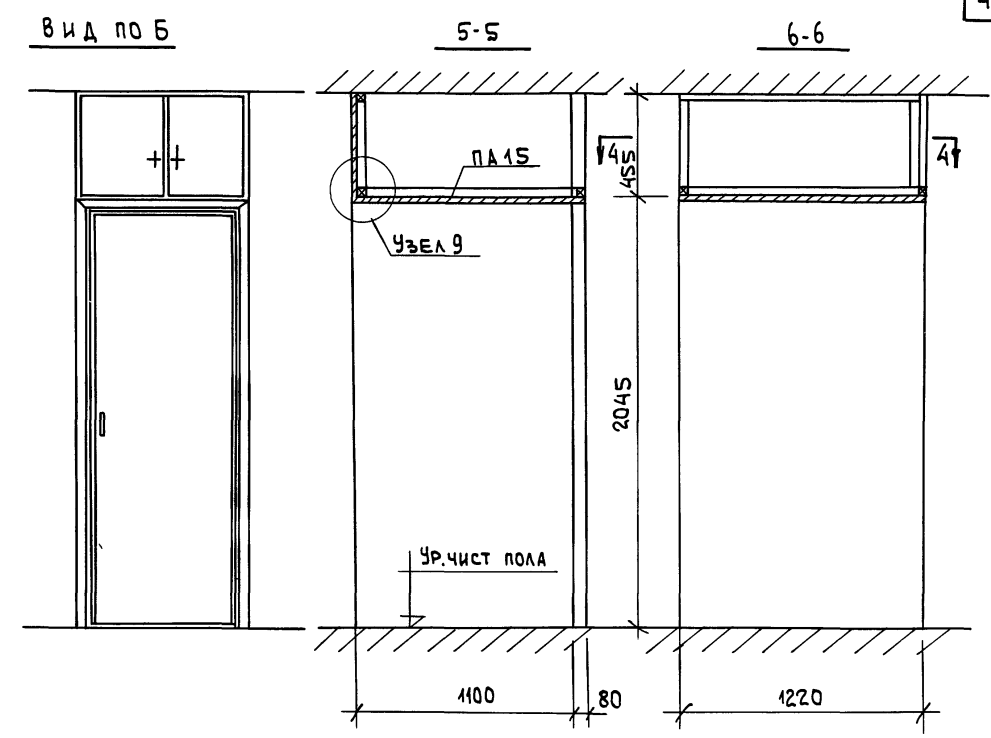
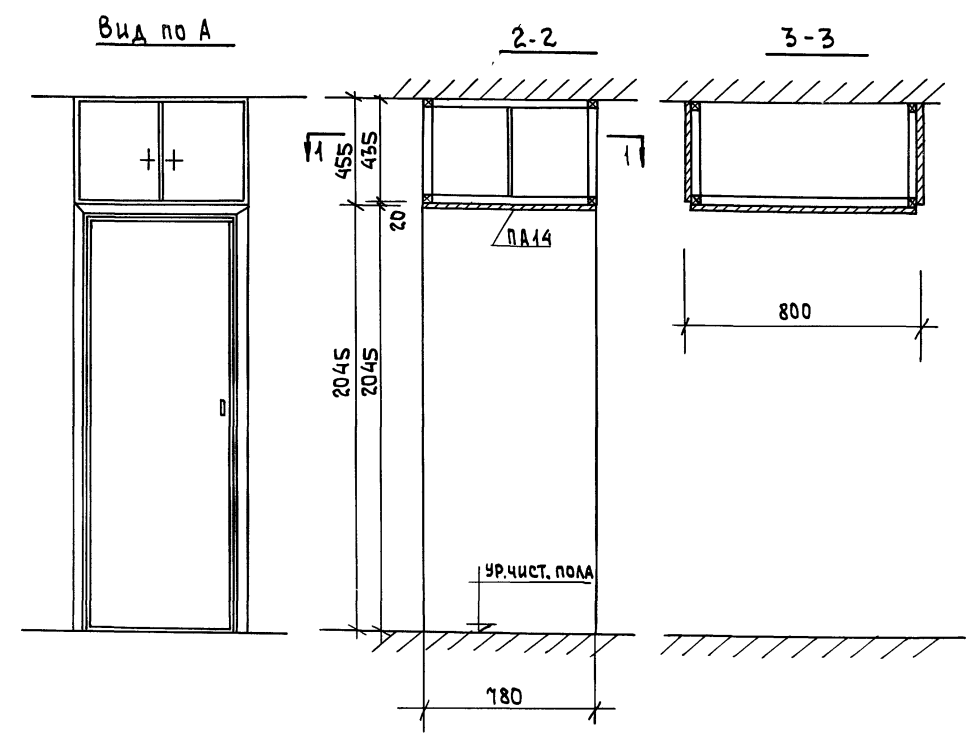




В СКОБКАХ РАЗМЕРЫ ДЛЯ ША-18-1.  
ОБЩИЕ ПРИМЕЧАНИЯ СМ. ЛИСТ АСД-38

ПА-13	ПОЛКА АНТРЕСОЛЬНАЯ	1	ДСП	2100	890	19
БР-2	БРУС МОНТАЖНЫЙ	п.м.	ХВОЯН	1,5	35	35
Щ-22	ЩИТ-СТЕНКА	1	ДСП	1220	450	19
БА 6	БЛОК АНТРЕСОЛЬНЫХ ДВЕРЕЙ	1	ДСП	850	450	19
СПЕЦИФИКАЦИЯ ША 16						
ПА-12	ПОЛКА АНТРЕСОЛЬНАЯ	1	ДСП	1455	1090	19
БР-2	БРУС МОНТАЖНЫЙ	п.м.	ХВОЯН	1,5	35	35
БР-1	БРУС МОНТАЖНЫЙ	п.м.	ХВОЯН	1,0	50	50
Щ-21	ЩИТ-СТЕНКА	1	ДСП	1465	450	19
БА 6	БЛОК АНТРЕСОЛЬНЫХ ДВЕРЕЙ	1	ДСП	850	450	19
СПЕЦИФИКАЦИЯ ША 12						
ПА-10	ПОЛКА АНТРЕСОЛЬНАЯ	1	ДСП	1420	1220	19
ПА-11	ПОЛКА АНТРЕСОЛЬНАЯ	1	ДСП	1345	1220	19
Щ-19	ЩИТ-СТЕНКА	1	ДСП	1430	450	19
Щ-20	ЩИТ-СТЕНКА	1	ДСП	1360	450	19
Б-6	БЛОК АНТРЕСОЛЬНЫХ ДВЕРЕЙ	1	ДСП	850	450	19
СПЕЦИФИКАЦИЯ ША 14-1						
МАРКА	НАИМЕНОВАНИЕ	К-ВО	МАТЕР	Д	Ш	Т
ДЕТ.		ШТ.		РАЗМЕРЫ		

1969	ДЕТАЛИ	ШКАФЫ АНТРЕСОЛЬНЫЕ ША 14-1; ША 12; ША 16.	СЕРИЯ 125	РАЗДЕЛ 9.1 ЧАСТЬ 9	Лист АСД-46
------	--------	---	-----------	-----------------------	----------------

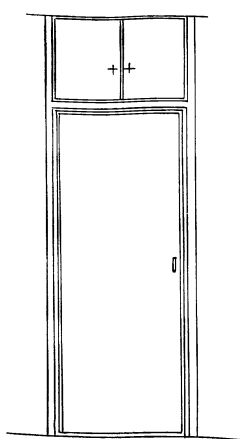


Щ-24	ЩИТ - СТЕНКА	1	ДСП	1210	450	19
БР-1	БРУС МОНТАЖНЫЙ	п.м.	хвойн	1.0	50	50
ПА-15	ПОЛКА АНТРЕСОЛЬНАЯ	1	ДСП	1200	420	19
БР-2	БРУС МОНТАЖНЫЙ	п.м.	хвойн	3.7	35	35
БА 1	БЛОК АНТРЕСОЛЬН. ДВЕРЕЙ	1	ДСП	770	450	19
СПЕЦИФИКАЦИЯ ША 4						
БР-2	БРУС МОНТАЖНЫЙ	п.м.	хвойн	3.5	35	35
Щ-23	ЩИТ - СТЕНКА	1	ДСП	775	450	19
БА 1	БЛОК ШКАФНЫХ ДВЕРЕЙ	1	ДСП	770	450	19
ПА-14	ПОЛКА АНТРЕСОЛЬНАЯ	1	ДСП	760	760	19
СПЕЦИФИКАЦИЯ ША 2						
МАРКА	НАИМЕНОВАНИЕ	КОЛ.	МАТ.	Д	Ш	Т
ДЕТ.		ШТ.		РАЗМЕРЫ		

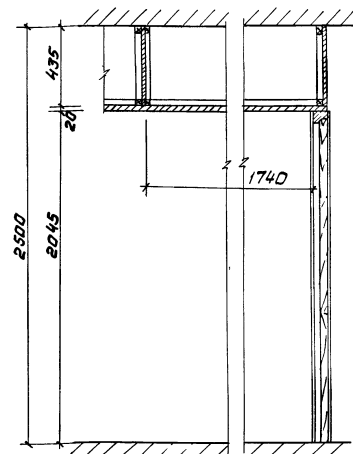
ОБЩИЕ ПРИМЕЧАНИЯ СМ. ЛИСТ АСД-38

Пров  
Домаш-  
Кон. Алюмин

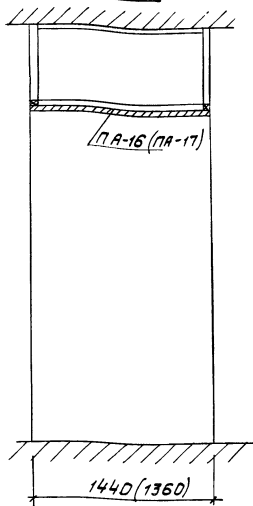
Вид по А



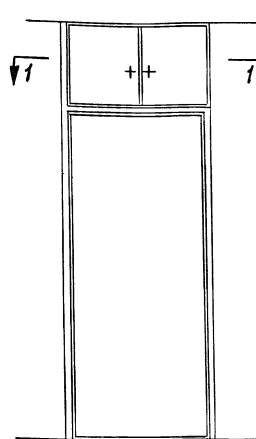
1-1



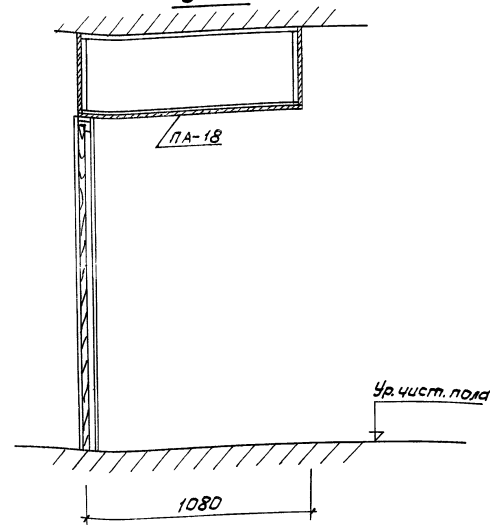
2-2



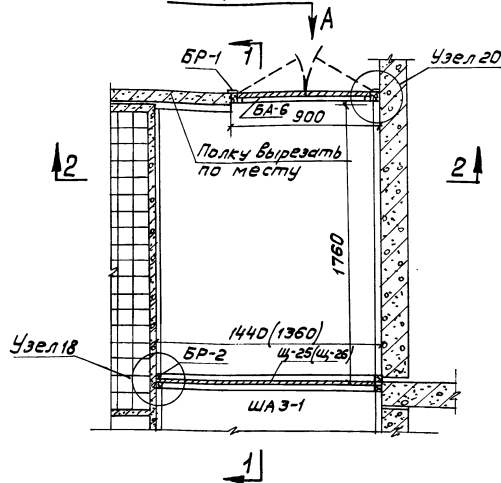
Вид по Б



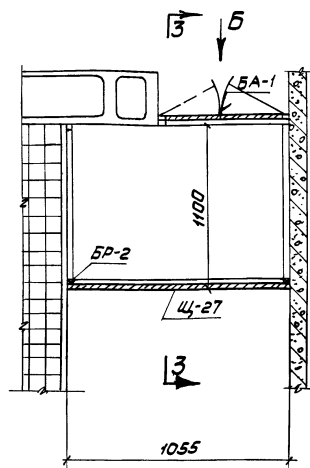
3-3



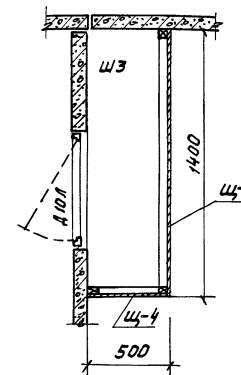
План ША8-1



План ША7

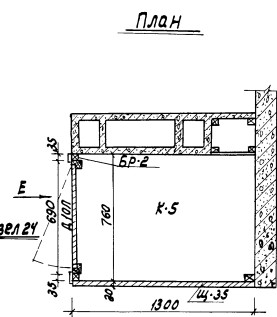
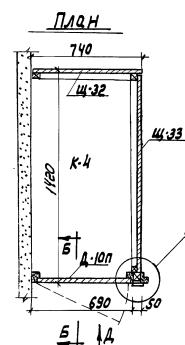
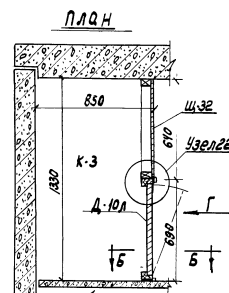
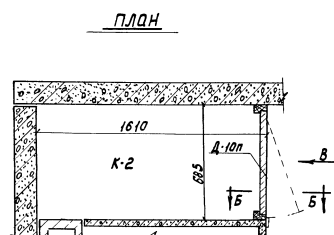
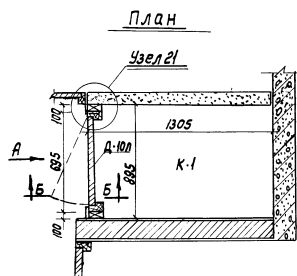
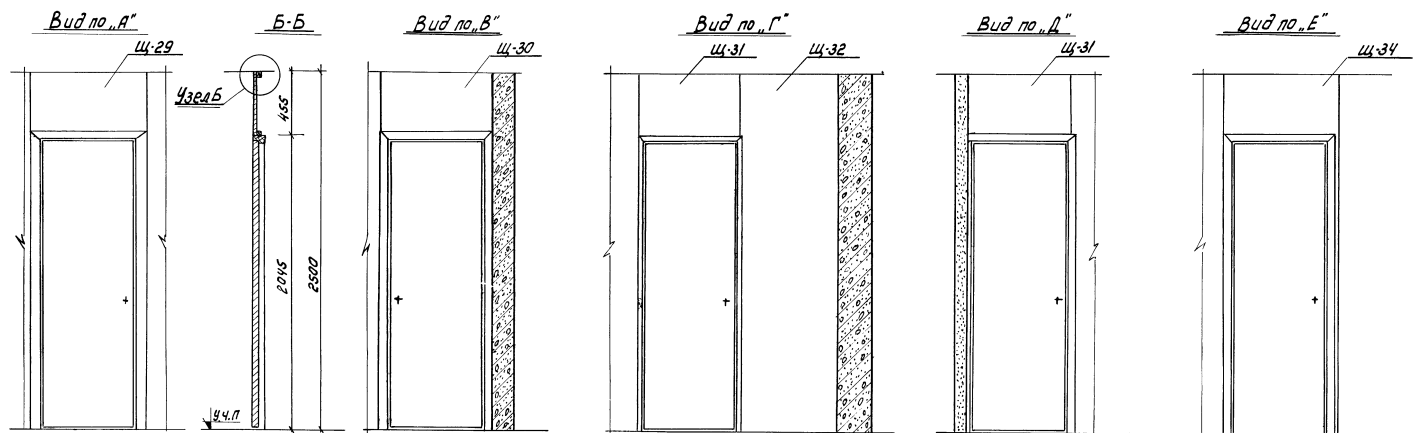


Щ-28	Щит-стенка	1	ДСП	2495	1056	19
Щ-4	Щит-стенка	1	ДСП	2485	490	19
Спецификация ШЗ						
ПА-18	Полка антресольная	1	ДСП	1030	1080	19
БР-2	Брус монтажный	п.м.	х/б/ок	1,5	35	35
Щ-27	Щит-стенка	1	ДСП	1050	450	19
БА-1	Блок антресольных дверей	1	ДСП	770	450	19
Спецификация ША7-1						
ПА-16	Полка антресольная	1	ДСП	1420	1740	19
ПА-17	Полка антресольная	1	ДСП	1360	1740	19
БР-2	Брус монтажный	п.м.	х/б/ок	1,5	35	35
Щ-25	Щит-стенка	1	ДСП	1430	450	19
Щ-26	Щит-стенка	1	ДСП	1360	450	19
БА-6	Блок антресольных дверей	1	ДСП	650	450	19
Спецификация ША8-1						
Марка	Наименование	Кол.	д	ш	т	
дет.		шт	мм	мм	Размеры	



Общие примечания см. лист АСД-38  
Размеры в скобках даны для шкафа антресольного ША9-1 (ША9)

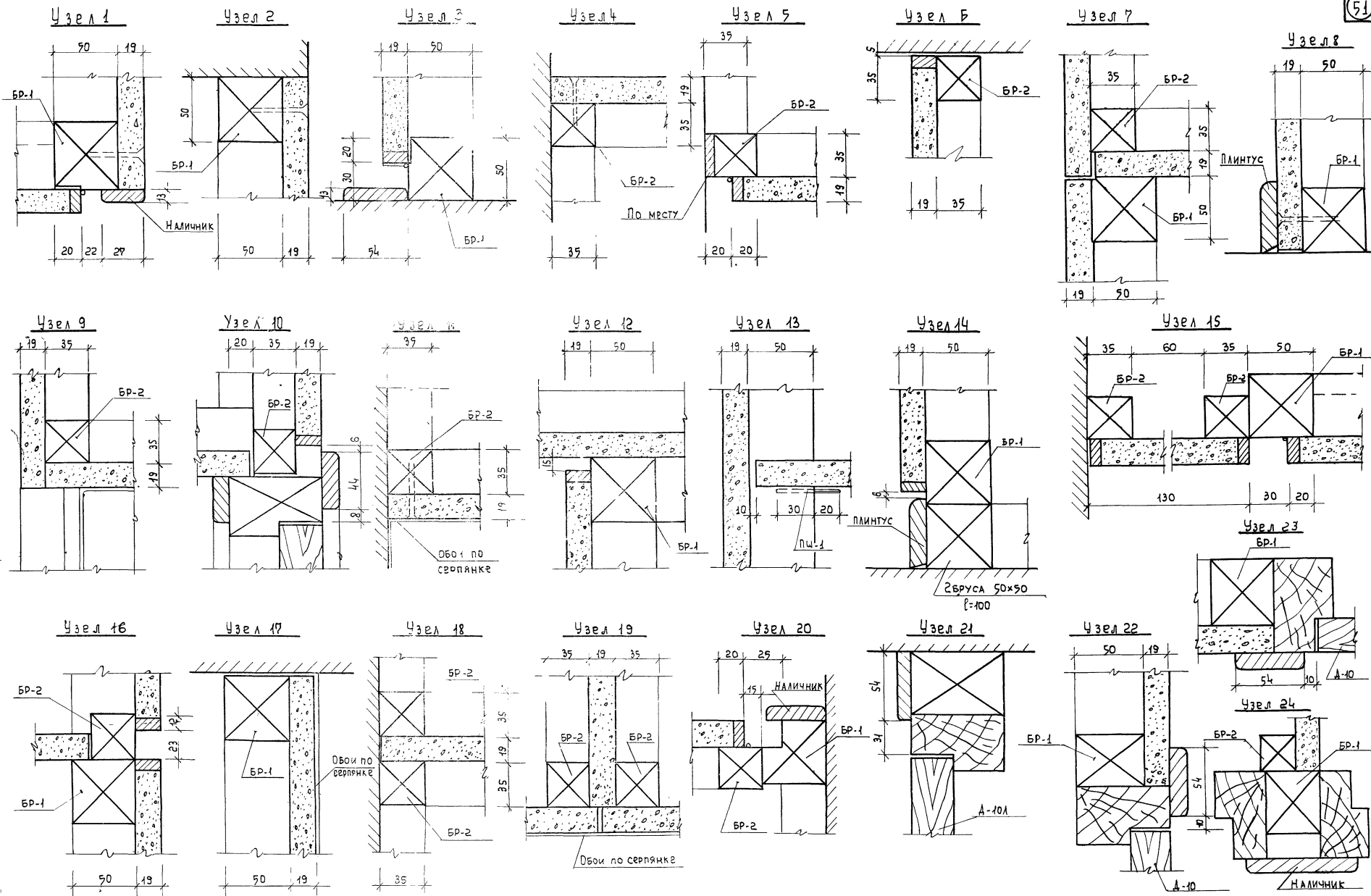
1969	Детали	Шкафы антресольные ША8-1, ША7; Шкаф ШЗ	Серия 125	Раздел 9-1	Лист АСД-48
------	--------	--	-----------	------------	-------------



К-5	Щ-35	Щит	1	АСП	1300	2500	19
	Щ-34	Щит	1	АСП	780	450	19
	Щ-33	Щит	1	АСП	1300	2500	19
К-4	Щ-32	Щит	1	АСП	740	2500	19
	Щ-31	Щит	1	АСП	685	450	19
К-3	Щ-32	Щит	1	АСП	740	2500	19
	Щ-31	Щит	1	АСП	685	450	19
К-2	Щ-30	Щит	1	АСП	790	450	19
К-1	Щ-29	Щит	1	АСП	890	450	19
	Марка детали	Наименов	Кол.	Материал	Д	Ш	Т
		шт.					
		Размеры					

ПРИМЕЧАНИЯ:  
1. Кладовые К-1, К-2, К-3 выполняются зеркально К-1, К-2.  
2. Общие примечания см лист АСД-38.

1969	детали	кладовые К-1, К-2, К-3, К-4, К-5	серия-125	часть 9 раздел 9.1	лист АСД-49
------	--------	----------------------------------	-----------	-----------------------	----------------



1969	Детали	Встроенные шкафы, антресоли и кладовые. Узлы с 1-24.	Серия 125	Часть 9 Раздел 9.1	Лист АСА-50
------	--------	--	-----------	-----------------------	----------------

проб. Сер. 125 ксер. 125