

**МЕТОДИЧЕСКИЕ УКАЗАНИЯ**  
**НА ОПРЕДЕЛЕНИЕ ВРЕДНЫХ ВЕЩЕСТВ В ВОЗДУХЕ**

**XIV**

№ 1572-77 -- 1598-77

МЕТОДИЧЕСКИЕ УКАЗАНИЯ  
НА ОПРЕДЕЛЕНИЕ ВРЕДНЫХ ВЕЩЕСТВ В ВОЗДУХЕ

Министерство здравоохранения СССР  
Москва, 1979 г.

Сборник методических указаний составлен  
методической секцией по промышленно -  
санитарной гигиене при проблемной комиссии  
"Научные основы гигиены труда и профес -  
сиональной патологии"

#### Выпуск XIV

Настоящие методические указания распро -  
страняются на определение содержания  
вредных веществ в воздухе промышленных  
помещений при санитарном контроле.

Редакционная коллегия: Виноградова В.А., Бабина М.Д.,  
Соловьева Т.В., Овечкин В.Г.

## УТВЕРЖДАЮ

Заместитель Главного государственного  
санитарного врача СССР

\_\_\_\_\_ А.И. ЗАЙЧЕНКО

№ 1581-77

31 января 1977 г.

## МЕТОДИЧЕСКИЕ УКАЗАНИЯ

НА ГАЗОХРОМАТОГРАФИЧЕСКОЕ ОПРЕДЕЛЕНИЕ ПЕНТАФТОРАНИЛИНА  
(ПФА) В ВОЗДУХЕ

## I. Общая часть

1. Определение основано на использовании газожидкостной хроматографии на приборе с пламенно-ионизационным детектором.

2. Чувствительность определения ПФА - 1 мкг.

3. Определению не мешают октафторбензол и моноклорпентафторбензол.

4. Рекомендуемая предельно допустимая концентрация ПФА - 3.0 мкг/м<sup>3</sup>.

## II. Реактивы и аппаратура

5. Применяемые реактивы и растворы.

Пентафторанилин.

Этиловый эфир, обезвоженный и перегнанный.

Соляная кислота, ГОСТ 3118-67, х.ч., раствор 1:1.

Жидкая фаза - полифенилметилсилоксановая жидкость - 4 (ПМС-4).

Твердый носитель - рисорб, фракция 0,25-0,30 мм.

Сорбент для пробоотборной трубки - диатомовый носитель

ИНЗ-600, фракция 0,25-0,50 мм с ИМС-4 в количестве 25% от веса носителя.

Газообразные водород, гелий, воздух в баллонах с редуктором.

6. Применяемые посуда и приборы.

Хроматограф с пламенно-ионизационным детектором и колонкой из нержавеющей стали 3м х 3мм;

Пробоотборная трубка из нержавеющей стали, U-образная, высотой 10 см, диаметром 4мм (концентратор).

Электрическая печь, с температурой нагрева до 200°C.

Аспирационное устройство.

Сосуд Дьюара, широкогорлый, емкостью 0,5-1 л.

Набор сит "Физприбор".

Шприц медицинский, емкостью 1, 2, 5, 10 мл с силиконовой прокладкой.

Секундомер.

Бутыли стеклянные, емкостью 10-20 л.

Сушильный шкаф.

### III. Отбор пробы воздуха

7. Воздух со скоростью 0,2 л/мин. протягивают через концентратор, заполненный сорбентом. Концентратор во время отбора пробы помещают в сосуд Дьюара со льдом.

Для анализа следует отобрать 1 л воздуха.

### IV. Описание определения

Едкую фазу ИМС-4 в количестве 10% от веса твердого носителя растворяют в этиловом эфире и полученным раствором заливают твердый носитель рисорб. Осторожно перемешива-

ют до улетучивания основного количества растворителя, остатки растворителя удаляют при просушивании в сушильном шкафу при температуре  $60^{\circ}\text{C}$ – $80^{\circ}\text{C}$ . Приготовленной насадкой заполняют колонку. Колонку помещают в термостат хроматографа и при температуре  $200^{\circ}\text{C}$  продувают газом – носителем в течение 24-х часов.

Кондиционирование колонки проводят при рабочей температуре.

Приготовление насадки для концентратора. Диатомовый носитель ИНЗ-600 отмыивают раствором соляной кислоты 1:1 при нагревании на водяной бане. Промывают дистиллированной водой до отрицательной реакции на йон хлора. Висушивают в сушильном шкафу при температуре  $130$ – $150^{\circ}\text{C}$  и прокалывают в муфельной печи при температуре  $1100^{\circ}\text{C}$  в течение 3-х часов.

Подготовленный носитель заливают ПКМС-4, растворенной в этиловом эфире из расчета 25% от веса носителя. Удаляют основное количество растворителя и висушивают насадку в сушильном шкафу при температуре  $60$ – $80^{\circ}\text{C}$ . Концентратор заполняют насадкой на  $3/4$  объема, продувают током инертного газа при температуре  $200^{\circ}$  в течение 2-х часов и закрывают заглушками.

Концентратор с пробой присоединяют к крану –дозатору с компенсирующим сопротивлением. Нагрев трубки производят в течение 5 мин при температуре  $200^{\circ}\text{C}$ , после чего пробу вводят в колонку.

#### Условия анализа

Размер колонки	3м х 3мм
Температура колонки	$180^{\circ}\text{C}$

Температура испарителя	200°C
Газ-носитель	гелий
Скорость потока газа-носителя	60 мл/мин
Скорость потока водорода	50 мл/мин
Скорость потока воздуха	400 мл/мин
Скорость бумажной ленты	600 мм/час
Время удерживания ПФА	2 мин 15 сек

Для калибровки прибора готовят расчетные концентрации вещества в бутылках емкостью 20 л. Навески вещества от 20 до 200 мг в ампулах вносят в бутылки, ампулы разбивают и подогревают бутылку в термостате при температуре 30–35°C в течение часа. При комнатной температуре берут из бутылки в шприц I мл газозооудной смеси и вводят через концентратор в хроматограф.

Калибровку прибора и анализ пробн выполняют в идентичных условиях.

Строят калибровочный график зависимости концентрации вещества (в мкг/мл) и площади пика, получаемую умножением высоты пика на его ширину, измеренную на половине высоты.

Концентрацию ПФА в воздухе в мкг/м<sup>3</sup> (X) вычисляют по формуле.

$$X = \frac{g}{V_{20}}$$

где  $g$  – найденное количество вещества, мкг;

$V_{20}$  – объем воздуха, взятый для анализа и приведенный к стандартным условиям по формуле (см. приложение I), л.

## Приложение I

Приведение объема воздуха к стандартным условиям (20°C, 760 мм.рт.ст.) производят по следующей формуле:

$$V_{20} = \frac{V_t \cdot (273 + 20) \cdot P}{(273 + t) \cdot 760}$$

где:  $V_t$  - объем воздуха, отобранный для анализа, л;

$P$  - барометрическое давление, мм.рт.ст.);

$t$  - температура воздуха в месте отбора пробы, °C.

Можно также пользоваться таблицей коэффициентов (см. приложение 2). Для приведения объема воздуха к стандартным условиям надо умножить  $V_t$  на соответствующий коэффициент.



## Приложение 2

Коэффициенты для приведения объема воздуха  
к стандартным условиям: температура  $+20^{\circ}\text{C}$   
и атмосферное давление 760 мм рт.ст.,

$^{\circ}\text{C}$	Атмосферное давление мм.рт.ст.						
	730	732	734	736	738	740	742
I	2	3	4	5	6	7	8
-30	I.I582	I.I614	I.I646	I.I677	I.I709	I.I741	I.I772
-28	I.I487	I.I519	I.I550	I.I581	I.I613	I.I644	I.I675
-26	I.I393	I.I425	I.I456	I.I487	I.I519	I.I550	I.I581
-24	I.I302	I.I334	I.I364	I.I391	I.I427	I.I454	I.I488
-22	I.I212	I.I243	I.I274	I.I304	I.I336	I.I366	I.I396
-20	I.I123	I.I155	I.I185	I.I215	I.I246	I.I276	I.I306
-18	I.I036	I.I067	I.I097	I.I127	I.I158	I.I188	I.I218
-16	I.0953	I.0981	I.I011	I.I041	I.I071	I.I101	I.I131
-14	I.0866	I.0897	I.0926	I.0955	I.0986	I.I015	I.I045
-12	I.0782	I.0813	I.0842	I.0871	I.0901	I.0931	I.0959
-10	I.0701	I.0731	I.0760	I.0789	I.0819	I.0848	I.0877
- 8	I.0620	I.0650	I.0679	I.0708	I.0737	I.0766	I.0795
- 6	I.0540	I.0570	I.0599	I.0627	I.0657	I.0685	I.0714
- 4	I.0462	I.0491	I.0519	I.0548	I.0577	I.0605	I.0634
- 2	I.0385	I.0414	I.0442	I.0470	I.0499	I.0528	I.0556
0	I.0309	I.0338	I.0366	I.0394	I.0423	I.0451	I.0477
+ 2	I.0234	I.0263	I.0291	I.0318	I.0347	I.0375	I.0402
+ 4	I.0160	I.0189	I.0216	I.0244	I.0272	I.0299	I.0327
+ 6	I.0087	I.0115	I.0143	I.0170	I.0198	I.0226	I.0253
+ 8	I.0015	I.0043	I.0070	I.0097	I.0125	I.0153	I.0179
+10	0.9944	0.9972	0.9999	I.0026	I.0054	I.0081	I.0108
+12	0.9875	0.9903	0.9929	0.9956	0.9984	I.0011	I.0037

## продолж. приложения 2

1	2	3	4	5	6	7	8
+14	0.9806	0.9833	0.9860	0.9886	0.9914	0.9940	0.9967
+16	0.9737	0.9765	0.9791	0.9818	0.9845	0.9871	0.9898
+18	0.9671	0.9698	0.9725	0.9751	0.9778	0.9804	0.9830
+20	0.9605	0.9632	0.9658	0.9684	0.9711	0.9737	0.9763
+22	0.9539	0.9566	0.9592	0.9618	0.9645	0.9671	0.9696
+24	0.9475	0.9502	0.9527	0.9553	0.9579	0.9605	0.9631
+26	0.9412	0.9438	0.9464	0.9489	0.9516	0.9541	0.9566
+28	0.9349	0.9376	0.9401	0.9426	0.9453	0.9478	0.9503
+30	0.9288	0.9314	0.9339	0.9364	0.9391	0.9415	0.9440
+32	0.9227	0.9252	0.9277	0.9302	0.9328	0.9353	0.9378
+34	0.9167	0.9193	0.9218	0.9242	0.9268	0.9293	0.9318
+36	0.9107	0.9133	0.9158	0.9182	0.9208	0.9233	0.9257
+38	0.9049	0.9074	0.9099	0.9123	0.9149	0.9173	0.9198
+40	0.8991	0.9017	0.9041	0.9065	0.9090	0.9115	0.9139

°C	атмосферное давление						изм. рт. ст.
	744	746	748	750	752	754	756
I	2	3	4	5	6	7	8
-30	I.1803	I.1836	I.1867	I.1899	I.1932	I.1963	I.1994
-28	I.1707	I.1739	I.1770	I.1801	I.1834	I.1865	I.1896
-26	I.1612	I.1644	I.1674	I.1705	I.1737	I.1768	I.1799
-24	I.1519	I.1550	I.1581	I.1612	I.1644	I.1674	I.1705
-22	I.1427	I.1458	I.1488	I.1519	I.1550	I.1581	I.1611
-20	I.1337	I.1368	I.1398	I.1428	I.1459	I.1489	I.1519
-18	I.1247	I.1278	I.1308	I.1338	I.1369	I.1399	I.1429
-16	I.1160	I.1191	I.1221	I.1250	I.1282	I.1311	I.1341
-14	I.1074	I.1105	I.1134	I.1164	I.1194	I.1224	I.1253
-12	I.0989	I.1019	I.1049	I.1078	I.1108	I.1137	I.1166
-10	I.0906	I.0936	I.0965	I.0994	I.1024	I.1053	I.1082
- 8	I.0824	I.0853	I.0882	I.0911	I.0941	I.0969	I.0998
- 6	I.0742	I.0772	I.0801	I.0829	I.0858	I.0887	I.0916
- 4	I.0662	I.0691	I.0719	I.0748	I.0777	I.0806	I.0834
- 2	I.0584	I.0613	I.0641	I.0669	I.0698	I.0726	I.0755
.. 0	I.0506	I.0535	I.0563	I.0591	I.0621	I.0648	I.0676
+ 2	I.0430	I.0459	I.0487	I.0514	I.0543	I.0571	I.0598
+ 4	I.0355	I.0383	I.0411	I.0438	I.0467	I.0494	I.0522
+ 6	I.0280	I.0309	I.0336	I.0363	I.0392	I.0419	I.0446
+ 8	I.0207	I.0235	I.0262	I.0289	I.0317	I.0345	I.0372
+10	I.0134	I.0162	I.0189	I.0216	I.0244	I.0272	I.0298
+12	I.0064	I.0092	I.0118	I.0145	I.0173	I.0199	I.0226
+14	0.9993	I.0021	I.0048	I.0074	I.0102	I.0128	I.0155
+16	0.9924	0.9951	0.9978	I.0004	I.0032	I.0058	I.0084
+18	0.9856	0.9884	0.9909	0.9936	0.9963	0.9989	I.0010

---

I	2	3	4	5	6	7	8
<hr/>							
+20	0.9789	0.9816	0.9842	0.9868	0.9895	0.9921	0.9947
+22	0.9723	0.9749	0.9775	0.9800	0.9827	0.9853	0.9879
+24	0.9657	0.9683	0.9709	0.9735	0.9762	0.9787	0.9813
+26	0.9592	0.9618	0.9644	0.9669	0.9696	0.9721	0.9747
+28	0.9528	0.9555	0.9580	0.9605	0.9632	0.9657	0.9682
+30	0.9466	0.9492	0.9517	0.9542	0.9568	0.9594	0.9618
+32	0.9403	0.9429	0.9454	0.9479	0.9505	0.9530	0.9555
+34	0.9342	0.9368	0.9393	0.9418	0.9444	0.9468	0.9493
+36	0.9282	0.9308	0.9332	0.9357	0.9382	0.9407	0.9432
+38	0.9222	0.9248	0.9272	0.9297	0.9322	0.9347	0.9371
+40	0.9163	0.9189	0.9213	0.9237	0.9263	0.9287	0.9311

---

°C	атмосферное давление мм рт.ст.						
	758	760	762	764	766	768	770
I	2	3	4	5	6	7	8
-30	I.2026	I.2058	I.2089	I.2122	I.2153	I.2185	I.2217
-28	I.1928	I.1959	I.1990	I.2022	I.2053	I.2084	I.2117
-26	I.1831	I.1862	I.1893	I.1925	I.1956	I.1986	I.2018
-24	I.1736	I.1767	I.1797	I.1829	I.1859	I.1891	I.1922
-22	I.1643	I.1673	I.1703	I.1735	I.1765	I.1795	I.1827
-20	I.1551	I.1581	I.1611	I.1643	I.1673	I.1703	I.1734
-18	I.1460	I.1490	I.1519	I.1551	I.1581	I.1611	I.1642
-16	I.1372	I.1401	I.1431	I.1462	I.1491	I.1521	I.1552
-14	I.1284	I.1313	I.1343	I.1373	I.1402	I.1432	I.1463
-12	I.1197	I.1226	I.1255	I.1285	I.1315	I.1344	I.1374
-10	I.1112	I.1141	I.1169	I.1200	I.1229	I.1258	I.1288
- 8	I.1028	I.1057	I.1086	I.1115	I.1144	I.1173	I.1203
- 6	I.0945	I.0974	I.1003	I.1032	I.1061	I.1089	I.1118
- 4	I.0864	I.0892	I.0921	I.0949	I.0978	I.1006	I.1036
- 2	I.0784	I.0812	I.0841	I.0869	I.0897	I.0925	I.0955
0	I.0705	I.0733	I.0761	I.0789	I.0817	I.0846	I.0875
+ 2	I.0627	I.0655	I.0683	I.0712	I.0739	I.0767	I.0795
+ 4	I.0551	I.0578	I.0605	I.0634	I.0662	I.0689	I.0717
+ 6	I.0475	I.0502	I.0529	I.0557	I.0585	I.0612	I.0641
+ 8	I.0399	I.0427	I.0454	I.0482	I.0509	I.0536	I.0565
+10	I.0326	I.0353	I.0379	I.0407	I.0435	I.0462	I.0489
+12	I.0254	I.0281	I.0307	I.0335	I.0362	I.0388	I.0416
+14	I.0183	I.0209	I.0235	I.0263	I.0289	I.0316	I.0344
+16	I.0112	I.0138	I.0164	I.0192	I.0218	I.0244	I.0272

---

1	2	3	4	5	6	7	8
<hr/>							
+18	1.0043	1.0069	1.0095	1.0122	1.0148	1.0175	1.0202
+20	0.9974	1.0000	1.0026	1.0053	1.0079	1.0105	1.0132
+22	0.9906	0.9932	0.9957	0.9985	1.0011	1.0036	1.0063
+24	0.9839	0.9865	0.9891	0.9917	0.9943	0.9968	0.9995
+26	0.9773	0.9799	0.9824	0.9851	0.9876	0.9902	0.9928
+28	0.9708	0.9734	0.9759	0.9785	0.9811	0.9836	0.9863
+30	0.9645	0.9670	0.9695	0.9723	0.9746	0.9772	0.9797
+32	0.9581	0.9606	0.9631	0.9657	0.9682	0.9707	0.9733
+34	0.9519	0.9544	0.9569	0.9595	0.9619	0.9644	0.9669
+36	0.9457	0.9482	0.9507	0.9532	0.9557	0.9582	0.9607
+38	0.9397	0.9421	0.9445	0.9471	0.9495	0.9520	0.9545
+40	0.9337	0.9361	0.9385	0.9411	0.9435	0.9459	0.9485

---

## Приложение 3

## Поглотительные приборы и дозирующее устройство

Рис.1 Поглоотительный прибор Зайцева

Рис.2 Поглоотительный прибор Пстри

Рис.3 Поглоотительный прибор с пористой стеклянной  
пластинкой

Рис.4 Дозирующее устройство:

А- Диффузионный натекатель,

1- поток, 2- стеклянный цилиндр,

3- поршень из фторопласта,

4- калиброванный стеклянный капилляр,

Б- Установка для приготовления эталонных  
смесей.

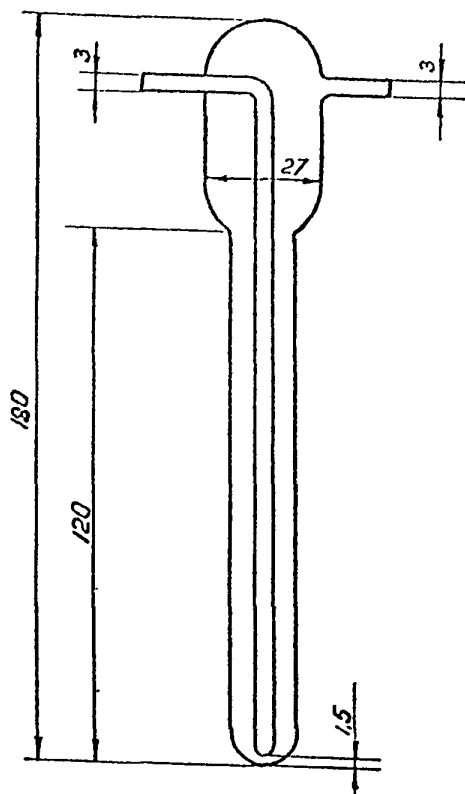


Рис. 1

Поглотительный прибор Зайцева



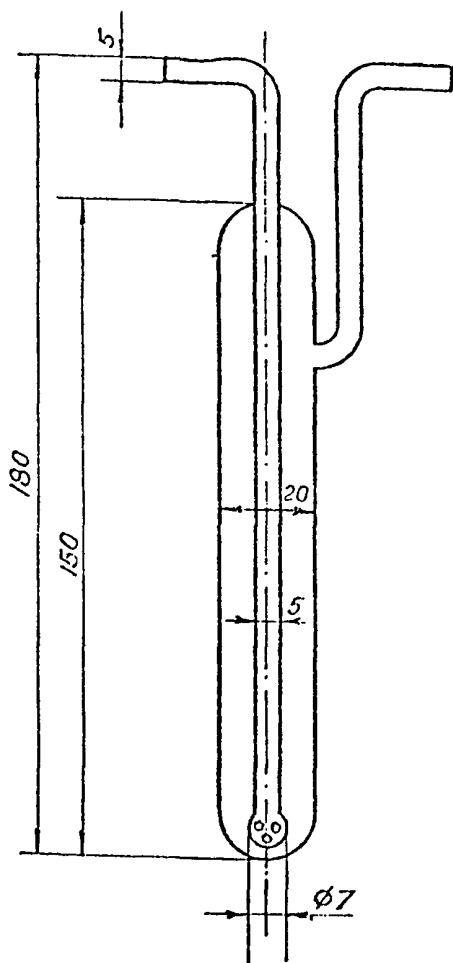


Рис. 2

Поглотительный прибор Петри

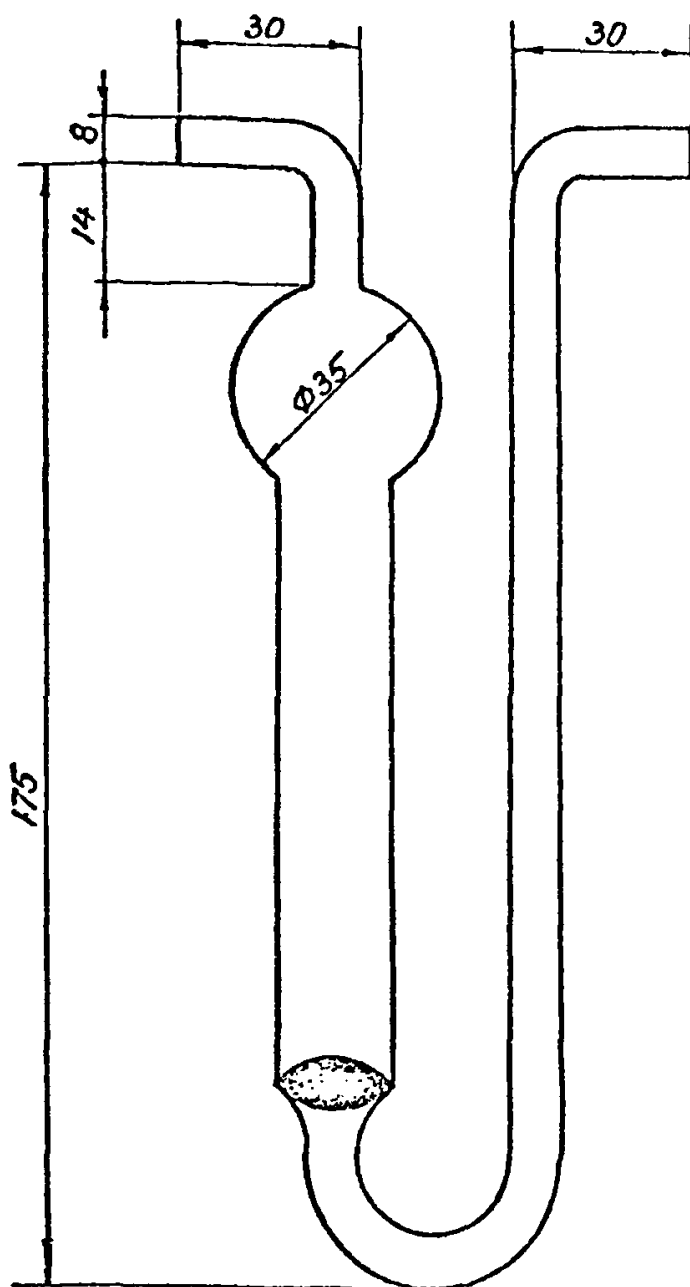


Рис. 3

Поглотительный прибор с пористой стеклянной пластинкой

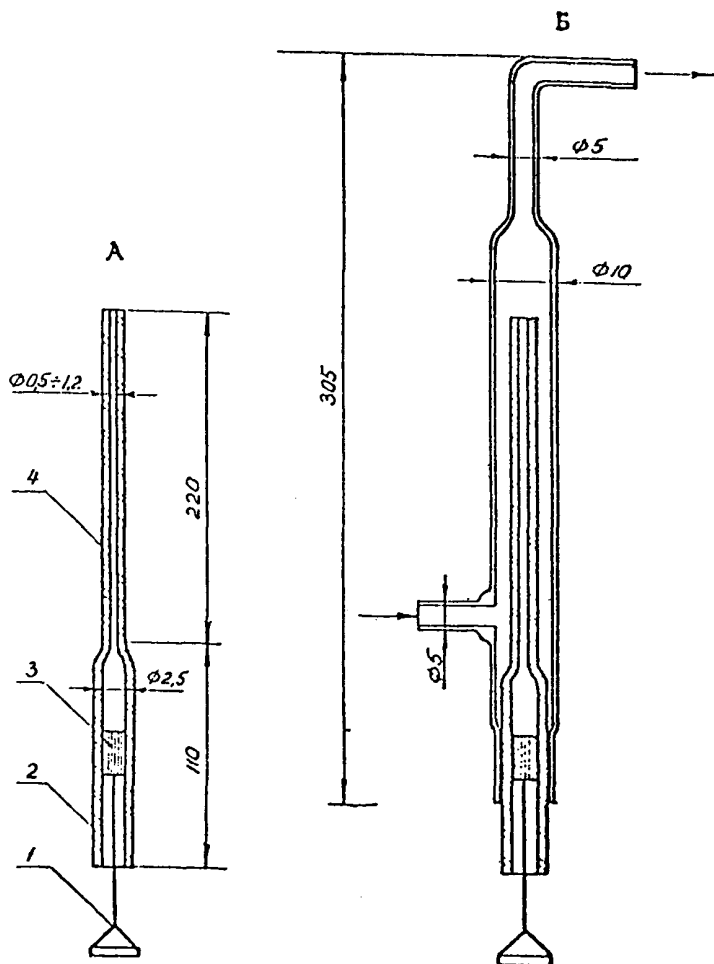


Рис. 4

Дозирующее устройство

А - Диффузионный натекатель: 1-сток, 2-стеклянный цилиндр, 3-поршень из фторопласта, 4-излиброванный стеклянный капилляр.

Б - Установка для приготовления эталонных смесей

## Приложение 4

## П Е Р Е Ч Е Н Ь

учреждений, представивших методические указания в  
данный сборник

№ п/п	Методическое указание	Учреждение представившее методическое указание
1	2	3
1.	Полярографическое определение кадмия	Научно-исследовательский институт гигиены труда и профзаболеваний Академии медицинских наук СССР
2.	Газохроматографическое определение паральдегида	Уфимский научно-исследовательский институт гигиены и профзаболеваний
3.	Газохроматографическое определение о-м-п-нитротолуолов и о-м-п-толуидинов	Харьковский научно-исследовательский институт гигиены труда и профзаболеваний
4.	Газохроматографическое определение дифтордихлорэтилена	Научно-исследовательский институт гигиены труда и профзаболеваний Академии медицинских наук СССР
5.	Хроматографическое определение фурфурола, фурфуролового спирта, монофурфурлиденацетона	Узбекский научно-исследовательский институт санитарии, гигиены и профзаболеваний.
6.	Газохроматографическое определение хлористого аллыла, 4-х хлористого углерода, 1,2-дихлорпропана.	Новосибирский научно-исследовательский санитарный институт.

1	2	3
7.	Газохроматографическое определение гексафторбензола	Пермский государственный медицинский институт
8.	Газохроматографическое определение пентафторбензола, монохлорпентафторбензола	—"
9.	Газохроматографическое определение октафтортолуола	—"
10.	Газохроматографическое определение пентафторантрацена	Пермский государственный медицинский институт
11.	Газохроматографическое определение дибутилкетона	Ростовский государственный медицинский институт
12.	Газохроматографическое определение метилтетрагидропирана	Волгоградская областная санитарно-эпидемиологическая станция
13.	Газохроматографическое определение тестостерона и метилтестостерона	Филиал Всесоюзного научно-исследовательского химико-фармацевтического института
14.	Определение мета-нитробензоата циклогексиламина методом тонкослойной хроматографии	Киевский научно-исследовательский институт гигиены труда и профзаболеваний
15.	Фотометрическое определение хлористого алыла	Горьковский научно-исследовательский институт гигиены труда и профзаболеваний
16.	Фотометрическое определение о- и п-толуидинов	—"

1	2	3
17.	Фотометрическое определение о- и п-нитрофенолов	Горьковский научно-исследовательский институт гигиены труда и профзаболеваний
18.	Фотометрическое определение м-трифторметилфенилэтилоксиацетата	Университет дружбы народов им. П. Лумумбы.
19.	Фотометрическое определение н-пилипириролидона	Ростовский государственный медицинский институт
20.	Фотометрическое определение 4,4' - диаминодифенилсульфида	--
21.	Фотометрическое определение 2-нафтойной кислоты	--
22.	Фотометрическое определение диангидрида 1,4,5,8-нафталинтетракарбоновой кислоты	--
23.	Фотометрическое определение 2,3-дихлорпропена	Новосибирский научно-исследовательский санитарный институт
24.	Фотометрическое определение нафталин-2,6-дикарбоновой кислоты, дихлоргидрида нафталин-2,6-дикарбоновой кислоты	Ростовский государственный медицинский институт
25.	Фотометрическое определение 1,4,5,8-нафталинтетракарбоновой кислоты	--

---

I	2	3
26.	Фотометрическое определение 4,4' - азобензолдикарбоновой кислоты	Ростовский государственный медицинский институт
27.	Фотометрическое определение окиси хрома	Научно-исследовательский институт гигиены труда и профессиональных АИИ СССР

---

## СОДЕРЖАНИЕ

	стр.
Методические указания на полярографическое определение кадмия в воздухе .....	1
Методические указания на газохроматографическое определение паральдегида в воздухе .....	4
Методические указания на газохроматографическое определение изомеров нитротолуола и изомеров толуидина в воздухе .....	9
Методические указания на газохроматографическое определение дифтордихлорэтилена в воздухе...	14
Методические указания на хроматографическое определение фурфурола, фурфурового спирта, монофурфурилиденациетона (МФА) в воздухе .....	18
Методические указания на газохроматографическое определение хлористого ацетона, четыреххлористого углерода и 1,2 -дихлорпропана в воздухе .....	22
Методические указания на газохроматографическое определение гексафторбензола (ГФБ) в воздухе .....	29
Методические указания на газохроматографическое определение пентафторбензола (ПФБ) и монохлорпентафторбензола (МХПФБ) в воздухе.....	34
Методические указания на газохроматографическое определение октафтортолуола в присутствии гексафторбензола, монохлорпентафторбензола в воздухе .....	38



	стр.
Методические указания на газохроматографическое определение пентафторанпилина (ПФА) в воздухе .....	43
Методические указания на газохроматографическое определение дибутилкетона в воздухе.....	47
Методические указания на газохроматографическое определение метилентетрагидропирана в воздухе .....	50
Методические указания на газохроматографическое определение тестостерона и метилтестостерона в воздухе .....	54
Методические указания на определение миста - нитробензоата циклогексилана (ингибитора Ц-2) методом тонкослойной хроматографии в воздухе .....	58
Методические указания на фотометрическое определение хлористого аллила в воздухе .....	64
Методические указания на фотометрическое определение орто-и пара - толудина в воздухе .....	69
Методические указания на фотометрическое определение орто- и пара - нитротолуола в воздухе .....	73
Методические указания на фотометрическое определение и-трифторметилфенилизотианата (ТИЦ) в воздухе.....	77
Методические указания на фотометрическое определение 17 -винилпирролидона в воздухе .....	81
Методические указания на фотометрическое определение 4,4' -дизалилодифенилсульфида в воздухе....	84

	131 стр.
Методические указания на фотометрическое опре- деление 2-нафтойной кислоты в воздухе.....	88
Методические указания на фотометрическое опре- деление диангилрида -1,4,5,8-нафталин-тетра- карбоновой кислоты в воздухе .....	91
Методические указания на фотометрическое опреде- ление 2,3- дихлорпропилена (2,3-ДХП) в воз- духе.....	94
Методические указания на фотометрическое опреде- ление -2,6 - нафталин-тетракарбоновой кис- лоты (НДК) и дихлорангилрида и 2,6-нафталин - тетракарбоновой кислоты (ДНДК) в воздухе....	99
Методические указания на фотометрическое опреде- ление 1,4,5,8 - нафталинтетракарбоновой кис- лоты (1,4,5,8- НТКК) в воздухе .....	102
Методические указания на фотометрическое опреде- ление 4,4' - азобензолдикарбоновой кислоты (АБДК) в воздухе.....	105
Методические указания на фотометрическое опреде- ление окиси хрома в воздухе.....	108
Приложение № 1.....	113
Приложение № 2.....	114
Приложение № 3 .....	120
Приложение № 4 .....	125

Зак. II62      Л-66389 от 4/VI-79г.      Тир. I000  
-----  
Типография Министерства Здравоохранения СССР.