

МЕТОДИЧЕСКИЕ УКАЗАНИЯ
НА ОПРЕДЕЛЕНИЕ ВРЕДНЫХ ВЕЩЕСТВ В ВОЗДУХЕ

XIV

№ 1572-77 -- 1598-77

МЕТОДИЧЕСКИЕ УКАЗАНИЯ
НА ОПРЕДЕЛЕНИЕ ВРЕДНЫХ ВЕЩЕСТВ В ВОЗДУХЕ

Министерство здравоохранения СССР
Москва, 1979 г.

Сборник методических указаний составлен
методической секцией по промышленно -
санитарной гигиене при проблемной комиссии
"Научные основы гигиены труда и профес -
сиональной патологии"

Выпуск XIV

Настоящие методические указания распро -
страняются на определение содержания
вредных веществ в воздухе промышленных
помещений при санитарном контроле.

Редакционная коллегия: Виноградова В.А., Бабина М.Д.,
Соловьева Т.В., Овечкин В.Г.

УТВЕРЖДАЮ

Заместитель Главного государственного
санитарного врача СССР

А.И.ЗАМЧЕНКО

№ 1589-77

31 января 1977 г.

МЕТОДИЧЕСКИЕ УКАЗАНИЯ

НА ФОТОМЕТРИЧЕСКОЕ ОПРЕДЕЛЕНИЕ М-ТРИФТОРМЕТИЛ -
ФЕНИЛИЗОЦИНАТА (ТИЦ) В ВОЗДУХЕ

I. Общая часть

1. Определение основано на щелочном гидролизе изоцианатов до анилина и м-трифторметиланилина и определении последних по реакции азосочетания с α -нафтолом.

2. Чувствительность определения 0,5 мкг ТИЦ в анализируемом объеме раствора.

3. Определению мешают другие изоцианаты (толуилендиизоцианат, гексаметилендиизоцианат), ароматические амины.

4. Предельно допустимая концентрация ТИЦ в воздухе - 1.0 мг/м³.

II. Реактивы и аппаратура

5. Применяемые реактивы и растворы.

м-Трифторметилфенилизотиокарбонат, $t_{\text{кип}}=172,5^{\circ}\text{C}$.

Стандартный раствор № 1. В мерную колбу емкостью 25 мл вносят 10-15 мл поглотительного раствора, взвешивают; добавляют 2-3 капли ТИЦ, взвешивают вторично и доводят объем до метки поглотительным раствором.

Стандартный раствор № 2, содержащий 50 мкг/мл ТИЦ по-

лучают соответствующим разведением поглотительным раствором стандартного раствора № 1. Стандартный раствор № 3 с содержанием 5 мкг/мл ТИЦ готовят разведением в 10 раз раствора № 2. Растворы сохраняются в холодильнике в течение месяца.

Нитрит натрия, ГОСТ 4197-74.

Бромид натрия, ГОСТ 4169-66.

Раствор смеси: 7 г нитрита натрия и 12 г бромида натрия в 100 мл воды.

Аммиак, ГОСТ 3760-64, 10 %-ный раствор.

Едкий натр, ГОСТ 4328-66, 20 %-ный раствор.

Уксусная кислота, ГОСТ 61-75, 2 н раствор.

α-Нафтол, ГОСТ 5838-51, 0,1 %-ный раствор в этиловом спирте.

Спирт этиловый, ГОСТ 5962-67 ректификат.

Щелочной раствор α-нафтола, свежеприготовленный: смешивают 4 мл 20% -ного раствора едкого натра и 5 мл 0,1 % -ного раствора α-нафтола.

Ацетон, ГОСТ 2603-63, перегнанный.

Едкое кали, ГОСТ 4203-65, 1 н раствор.

Поглотительный раствор: смешивают ацетон и 1 н раствор едкого кали в равных объемах.

6. Применяемые посуда и приборы.

Аспирационное устройство.

Поглотительные приборы Зайцева.

Пробирки колориметрические, высотой 150 мм, диаметром 15 мм.

Пипетки, ГОСТ 20292-74, емкостью 1, 2, 5 и 10 мл с делениями 0,01-0,1 мл.

Колбы мерные, ГОСТ 1770-74, емкостью 25,50 и 100 мл.

Фотометр или фотоколориметр.

III. Отбор пробы воздуха

Воздух со скоростью 0,5 л/мин аспирируют через два поглотительных прибора Зайцева, содержащих по 5 мл поглотительного раствора. Во время отбора пробы приборы охлаждают в воде со льдом. Для анализа достаточно отобрать 4 л воздуха.

IV. Описание определения

Растворы из поглотительных приборов сливают вместе. Для анализа берут в пробирку 5 мл пробы, наливают 0,5 мл 10%-ного раствора алюмината, 2 мл 2 н уксусной кислоты. Затем вносят 1,5 мл раствора смеси нитрита натрия и бромида натрия. Через 10 мин добавляют 0,9 мл щелочного раствора ^днафтола. Растворы перемешивают. Спустя 10-15 мин измеряют оптическую плотность раствора в кювете с толщиной слоя 1 см при длине волны 435 нм.

Содержание ТИЦ в анализируемом объеме определяют по предварительно построенному калибровочному графику. Для построения калибровочного графика готовят шкалу стандартов согласно таблице 4.

Таблица 4

Шкала стандартов

№ стандарта	1	2	3	4	5	6	7	8
Стандартный раствор № 2, мл	-	-	-	-	-	0,2	0,5	1,0
Стандартный раствор № 3, мл	-	0,1	0,2	0,5	1,0	-	-	-

продолж. таблицы 4

Б стандартов	1	2	3	4	5	6	7	8
Поглотительный р-р, мл	5	4,9	4,8	4,5	4,0	4,8	4,5	4,0
Содержание ТЩ, мкг	0	0,5	1,0	2,5	5,0	10,0	25,0	50,0

Все пробирки шкалы обрабатывают аналогично пробам, измеряют оптическую плотность и строят график.

Шкалой стандартов можно пользоваться для визуального определения, ее готовят в колориметрических пробирках одновременно с пробам.

Концентрацию ТЩ в воздухе в $\text{мг}/\text{м}^3$ (X) вычисляют по формуле:

$$X = \frac{g \cdot V_1}{V \cdot V_{20}}$$

где g — количество ТЩ, найденное в анализируемом объеме раствора, мкг;

V_1 — общий объем пробы, мл;

V — объем пробы, взятый для анализа, мл;

V_{20} — объем воздуха, отобранный для анализа и приведенный к стандартным условиям по формуле (см. приложение I), л.

Приложение I

Приведение объема воздуха к стандартным условиям (20°C, 760 мм.рт.ст.) производят по следующей формуле:

$$V_{20} = \frac{V_t \cdot (273 + 20) \cdot P}{(273 + t) \cdot 760}$$

где: V_t - объем воздуха, отобранный для анализа, л;

P - барометрическое давление, мм.рт.ст.);

t - температура воздуха в месте отбора пробы, °C.

Можно также пользоваться таблицей коэффициентов (см. приложение 2). Для приведения объема воздуха к стандартным условиям надо умножить V_t на соответствующий коэффициент.

Приложение 2

Коэффициенты для приведения объема воздуха
к стандартным условиям: температура $+20^{\circ}\text{C}$
и атмосферное давление 760 мм рт.ст.,

$^{\circ}\text{C}$	Атмосферное давление мм.рт.ст.						
	730	732	734	736	738	740	742
I	2	3	4	5	6	7	8
-30	I.I582	I.I614	I.I646	I.I677	I.I709	I.I741	I.I772
-28	I.I487	I.I519	I.I550	I.I581	I.I613	I.I644	I.I675
-26	I.I393	I.I425	I.I456	I.I487	I.I519	I.I550	I.I581
-24	I.I302	I.I334	I.I364	I.I391	I.I427	I.I454	I.I488
-22	I.I212	I.I243	I.I274	I.I304	I.I336	I.I366	I.I396
-20	I.I123	I.I155	I.I185	I.I215	I.I246	I.I276	I.I306
-18	I.I036	I.I067	I.I097	I.I127	I.I158	I.I188	I.I218
-16	I.0953	I.0981	I.I011	I.I041	I.I071	I.I101	I.I131
-14	I.0866	I.0897	I.0926	I.0955	I.0986	I.I015	I.I045
-12	I.0782	I.0813	I.0842	I.0871	I.0901	I.0931	I.0959
-10	I.0701	I.0731	I.0760	I.0789	I.0819	I.0848	I.0877
- 8	I.0620	I.0650	I.0679	I.0708	I.0737	I.0766	I.0795
- 6	I.0540	I.0570	I.0599	I.0627	I.0657	I.0685	I.0714
- 4	I.0462	I.0491	I.0519	I.0548	I.0577	I.0605	I.0634
- 2	I.0385	I.0414	I.0442	I.0470	I.0499	I.0528	I.0556
0	I.0309	I.0338	I.0366	I.0394	I.0423	I.0451	I.0477
+ 2	I.0234	I.0263	I.0291	I.0318	I.0347	I.0375	I.0402
+ 4	I.0160	I.0189	I.0216	I.0244	I.0272	I.0299	I.0327
+ 6	I.0087	I.0115	I.0143	I.0170	I.0198	I.0226	I.0253
+ 8	I.0015	I.0043	I.0070	I.0097	I.0125	I.0153	I.0179
+10	0.9944	0.9972	0.9999	I.0026	I.0054	I.0081	I.0108
+12	0.9875	0.9903	0.9929	0.9956	0.9984	I.0011	I.0037

продолж. приложения 2

1	2	3	4	5	6	7	8
+14	0.9806	0.9833	0.9860	0.9886	0.9914	0.9940	0.9967
+16	0.9737	0.9765	0.9791	0.9818	0.9845	0.9871	0.9898
+18	0.9671	0.9698	0.9725	0.9751	0.9778	0.9804	0.9830
+20	0.9605	0.9632	0.9658	0.9684	0.9711	0.9737	0.9763
+22	0.9539	0.9566	0.9592	0.9618	0.9645	0.9671	0.9696
+24	0.9475	0.9502	0.9527	0.9553	0.9579	0.9605	0.9631
+26	0.9412	0.9438	0.9464	0.9489	0.9516	0.9541	0.9566
+28	0.9349	0.9376	0.9401	0.9426	0.9453	0.9478	0.9503
+30	0.9288	0.9314	0.9339	0.9364	0.9391	0.9415	0.9440
+32	0.9227	0.9252	0.9277	0.9302	0.9328	0.9353	0.9378
+34	0.9167	0.9193	0.9218	0.9242	0.9268	0.9293	0.9318
+36	0.9107	0.9133	0.9158	0.9182	0.9208	0.9233	0.9257
+38	0.9049	0.9074	0.9099	0.9123	0.9149	0.9173	0.9198
+40	0.8991	0.9017	0.9041	0.9065	0.9090	0.9115	0.9139

°C	атмосферное давление						изм. рт.ст.
	744	746	748	750	752	754	756
I	2	3	4	5	6	7	8
-30	I.1803	I.1836	I.1867	I.1899	I.1932	I.1963	I.1994
-28	I.1707	I.1739	I.1770	I.1801	I.1834	I.1865	I.1896
-26	I.1612	I.1644	I.1674	I.1705	I.1737	I.1768	I.1799
-24	I.1519	I.1550	I.1581	I.1612	I.1644	I.1674	I.1705
-22	I.1427	I.1458	I.1488	I.1519	I.1550	I.1581	I.1611
-20	I.1337	I.1368	I.1398	I.1428	I.1459	I.1489	I.1519
-18	I.1247	I.1278	I.1308	I.1338	I.1369	I.1399	I.1429
-16	I.1160	I.1191	I.1221	I.1250	I.1282	I.1311	I.1341
-14	I.1074	I.1105	I.1134	I.1164	I.1194	I.1224	I.1253
-12	I.0989	I.1019	I.1049	I.1078	I.1108	I.1137	I.1166
-10	I.0906	I.0936	I.0965	I.0994	I.1024	I.1053	I.1082
- 8	I.0824	I.0853	I.0882	I.0911	I.0941	I.0969	I.0998
- 6	I.0742	I.0772	I.0801	I.0829	I.0858	I.0887	I.0916
- 4	I.0662	I.0691	I.0719	I.0748	I.0777	I.0806	I.0834
- 2	I.0584	I.0613	I.0641	I.0669	I.0698	I.0726	I.0755
.. 0	I.0506	I.0535	I.0563	I.0591	I.0621	I.0648	I.0676
+ 2	I.0430	I.0459	I.0487	I.0514	I.0543	I.0571	I.0598
+ 4	I.0355	I.0383	I.0411	I.0438	I.0467	I.0494	I.0522
+ 6	I.0280	I.0309	I.0336	I.0363	I.0392	I.0419	I.0446
+ 8	I.0207	I.0235	I.0262	I.0289	I.0317	I.0345	I.0372
+10	I.0134	I.0162	I.0189	I.0216	I.0244	I.0272	I.0298
+12	I.0064	I.0092	I.0118	I.0145	I.0173	I.0199	I.0226
+14	0.9993	I.0021	I.0048	I.0074	I.0102	I.0128	I.0155
+16	0.9924	0.9951	0.9978	I.0004	I.0032	I.0058	I.0084
+18	0.9856	0.9884	0.9909	0.9936	0.9963	0.9989	I.0010

I	2	3	4	5	6	7	8
<hr/>							
+20	0.9789	0.9816	0.9842	0.9868	0.9895	0.9921	0.9947
+22	0.9723	0.9749	0.9775	0.9800	0.9827	0.9853	0.9879
+24	0.9657	0.9683	0.9709	0.9735	0.9762	0.9787	0.9813
+26	0.9592	0.9618	0.9644	0.9669	0.9696	0.9721	0.9747
+28	0.9528	0.9555	0.9580	0.9605	0.9632	0.9657	0.9682
+30	0.9466	0.9492	0.9517	0.9542	0.9568	0.9594	0.9618
+32	0.9403	0.9429	0.9454	0.9479	0.9505	0.9530	0.9555
+34	0.9342	0.9368	0.9393	0.9418	0.9444	0.9468	0.9493
+36	0.9282	0.9308	0.9332	0.9357	0.9382	0.9407	0.9432
+38	0.9222	0.9248	0.9272	0.9297	0.9322	0.9347	0.9371
+40	0.9163	0.9189	0.9213	0.9237	0.9263	0.9287	0.9311

°C	атмосферное давление мм рт.ст.						
	758	760	762	764	766	768	770
I	2	3	4	5	6	7	8
-30	I.2026	I.2058	I.2089	I.2122	I.2153	I.2185	I.2217
-28	I.1928	I.1959	I.1990	I.2022	I.2053	I.2084	I.2117
-26	I.1831	I.1862	I.1893	I.1925	I.1956	I.1986	I.2018
-24	I.1736	I.1767	I.1797	I.1829	I.1859	I.1891	I.1922
-22	I.1643	I.1673	I.1703	I.1735	I.1765	I.1795	I.1827
-20	I.1551	I.1581	I.1611	I.1643	I.1673	I.1703	I.1734
-18	I.1460	I.1490	I.1519	I.1551	I.1581	I.1611	I.1642
-16	I.1372	I.1401	I.1431	I.1462	I.1491	I.1521	I.1552
-14	I.1284	I.1313	I.1343	I.1373	I.1402	I.1432	I.1463
-12	I.1197	I.1226	I.1255	I.1285	I.1315	I.1344	I.1374
-10	I.1112	I.1141	I.1169	I.1200	I.1229	I.1258	I.1288
- 8	I.1028	I.1057	I.1086	I.1115	I.1144	I.1173	I.1203
- 6	I.0945	I.0974	I.1003	I.1032	I.1061	I.1089	I.1118
- 4	I.0864	I.0892	I.0921	I.0949	I.0978	I.1006	I.1036
- 2	I.0784	I.0812	I.0841	I.0869	I.0897	I.0925	I.0955
0	I.0705	I.0733	I.0761	I.0789	I.0817	I.0846	I.0875
+ 2	I.0627	I.0655	I.0683	I.0712	I.0739	I.0767	I.0795
+ 4	I.0551	I.0578	I.0605	I.0634	I.0662	I.0689	I.0717
+ 6	I.0475	I.0502	I.0529	I.0557	I.0585	I.0612	I.0641
+ 8	I.0399	I.0427	I.0454	I.0482	I.0509	I.0536	I.0565
+10	I.0326	I.0353	I.0379	I.0407	I.0435	I.0462	I.0489
+12	I.0254	I.0281	I.0307	I.0335	I.0362	I.0388	I.0416
+14	I.0183	I.0209	I.0235	I.0263	I.0289	I.0316	I.0344
+16	I.0112	I.0138	I.0164	I.0192	I.0218	I.0244	I.0272

1	2	3	4	5	6	7	8
<hr/>							
+18	1.0043	1.0069	1.0095	1.0122	1.0148	1.0175	1.0202
+20	0.9974	1.0000	1.0026	1.0053	1.0079	1.0105	1.0132
+22	0.9906	0.9932	0.9957	0.9985	1.0011	1.0036	1.0063
+24	0.9839	0.9865	0.9891	0.9917	0.9943	0.9968	0.9995
+26	0.9773	0.9799	0.9824	0.9851	0.9876	0.9902	0.9928
+28	0.9708	0.9734	0.9759	0.9785	0.9811	0.9836	0.9863
+30	0.9645	0.9670	0.9695	0.9723	0.9746	0.9772	0.9797
+32	0.9581	0.9606	0.9631	0.9657	0.9682	0.9707	0.9733
+34	0.9519	0.9544	0.9569	0.9595	0.9619	0.9644	0.9669
+36	0.9457	0.9482	0.9507	0.9532	0.9557	0.9582	0.9607
+38	0.9397	0.9421	0.9445	0.9471	0.9495	0.9520	0.9545
+40	0.9337	0.9361	0.9385	0.9411	0.9435	0.9459	0.9485

Приложение 3

Поглотительные приборы и дозирующее устройство

Рис.1 Поглоотительный прибор Зайцева

Рис.2 Поглоотительный прибор Пстри

Рис.3 Поглоотительный прибор с пористой стеклянной
пластинкой

Рис.4 Дозирующее устройство:

А- Диффузионный натекагель,

1- поток, 2- стеклянный цилиндр,

3- поршень из фторопласта,

4- калиброванный стеклянный капилляр,

Б- Установка для приготовления эталонных
смесей.

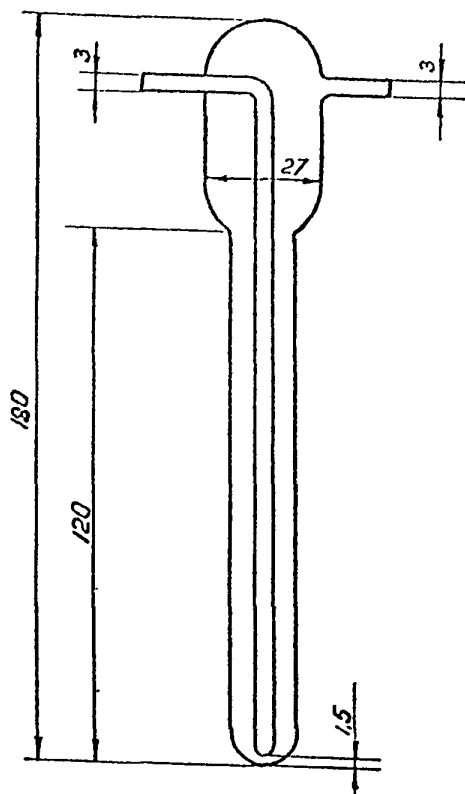


Рис. 1

Поглотительный прибор Зайцева

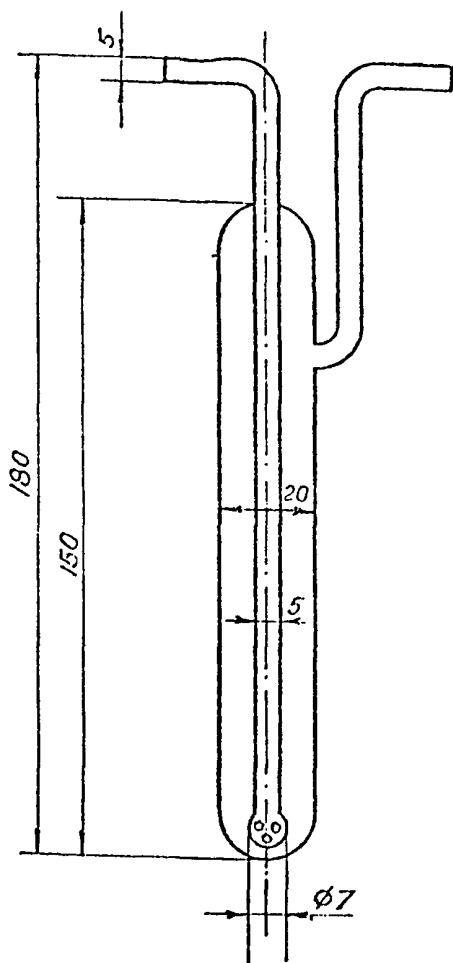


Рис. 2

Поглотительный прибор Петри

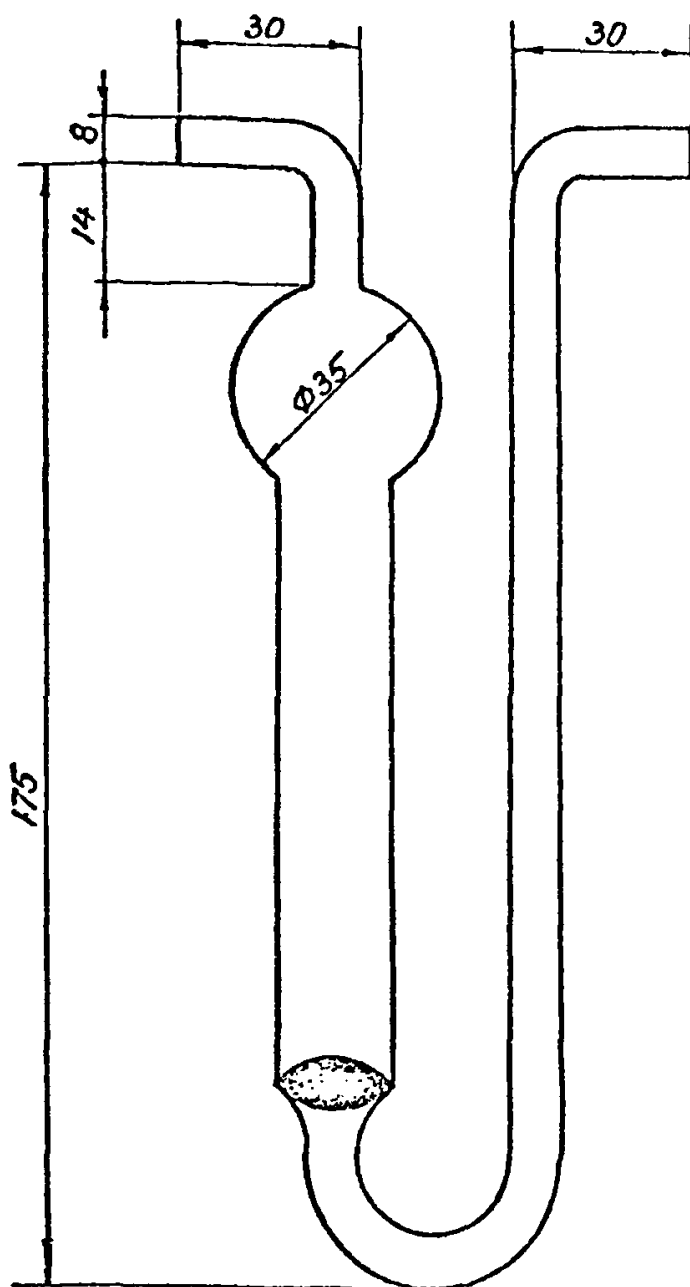


Рис. 3

Поглотительный прибор с пористой стеклянной пластинкой

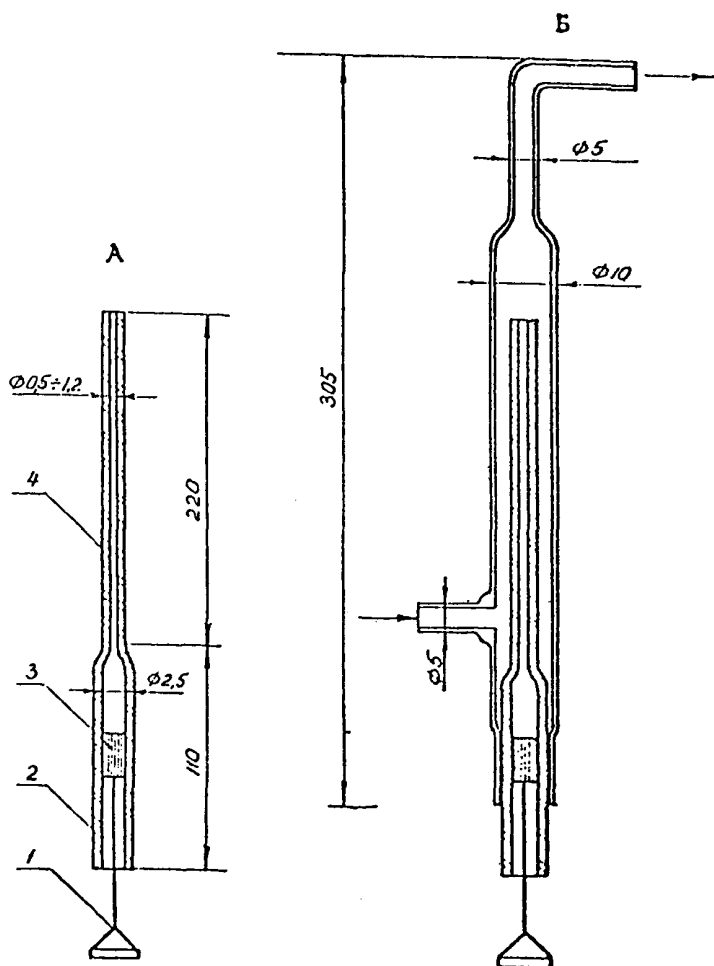


Рис. 4

Дозирующее устройство

А - Диффузионный натекатель: 1-сток, 2-стеклянный цилиндр, 3-поршень из фторопласта, 4-изливаемый стеклянный капилляр.

Б - Установка для приготовления эталонных смесей

Приложение 4

П Е Р Е Ч Е Н Ь

учреждений, представивших методические указания в
данный сборник

№ п/п	Методическое указание	Учреждение представившее методическое указание
1	2	3
1.	Полярографическое определение кадмия	Научно-исследовательский институт гигиены труда и профзаболеваний Академии медицинских наук СССР
2.	Газохроматографическое определение паральдегида	Уфимский научно-исследовательский институт гигиены и профзаболеваний
3.	Газохроматографическое определение о-м-п-нитротолуолов и о-м-п-толуидинов	Харьковский научно-исследовательский институт гигиены труда и профзаболеваний
4.	Газохроматографическое определение дифтордихлорэтилена	Научно-исследовательский институт гигиены труда и профзаболеваний Академии медицинских наук СССР
5.	Хроматографическое определение фурфурола, фурфуролового спирта, монофурфурлиденацетона	Узбекский научно-исследовательский институт санитарии, гигиены и профзаболеваний.
6.	Газохроматографическое определение хлористого аллыла, 4-х хлористого углерода, 1,2-дихлорпропана.	Новосибирский научно-исследовательский санитарный институт.

1	2	3
7.	Газохроматографическое определение гексафторбензола	Пермский государственный медицинский институт
8.	Газохроматографическое определение пентафторбензола, монохлорпентафторбензола	—"
9.	Газохроматографическое определение октафтортолуола	—"
10.	Газохроматографическое определение пентафторантлина	Пермский государственный медицинский институт
11.	Газохроматографическое определение дибутилкетона	Ростовский государственный медицинский институт
12.	Газохроматографическое определение метилтетрагидропирана	Волгоградская областная санитарно-эпидемиологическая станция
13.	Газохроматографическое определение тестостерона и метилтестостерона	Филиал Всесоюзного научно-исследовательского химико-фармацевтического института
14.	Определение мета-нитробензоата циклогексиламина методом тонкослойной хроматографии	Киевский научно-исследовательский институт гигиены труда и профзаболеваний
15.	Фотометрическое определение хлористого алыла	Горьковский научно-исследовательский институт гигиены труда и профзаболеваний
16.	Фотометрическое определение о- и п-толуидинов	—"

1	2	3
17.	Фотометрическое определение о- и п-нитрогенолов	Горьковский научно-иссле- довательский институт гигие- ны труда и профзаболеваний
18.	Фотометрическое определение м-трифторметилфенилизоциана- та	Университет дружбы народов им. П. Лумумбы.
19.	Фотометрическое определение н-пилипирилоидона	Ростовский государственный медицинский институт
20.	Фотометрическое определение 4,4' - диаминодифенилсуль- фида	--"
21.	Фотометрическое определение 2-нафтойной кислоты	--"
22.	Фотометрическое определение диангидрида 1,4,5,8-нафталин- тетракарбоновой кислоты	--"
23.	Фотометрическое определение 2,3-дихлорпропена	Новосибирский научно-иссле- довательский санитарный ин- ститут
24.	Фотометрическое определение нафталин-2,6-дикарбоновой кислоты, дихлоргидрида нафта- лин-2,6-дикарбоновой кислоты	Ростовский государственный медицинский институт
25.	Фотометрическое определение 1,4,5,8-нафталинтетракарбо- новой кислоты	--"

1	2	3
26.	Фотометрическое определение 4,4' - азобензолдикарбоновой кислоты	Ростовский государственный медицинский институт
27.	Фотометрическое определение окиси хрома	Научно-исследовательский институт гигиены труда и профессиональных АИИ СССР

СОДЕРЖАНИЕ

	стр.
Методические указания на полярографическое определение кадмия в воздухе	1
Методические указания на газохроматографическое определение паральдегида в воздухе	4
Методические указания на газохроматографическое определение изомеров нитротолуола и изомеров толуидина в воздухе	9
Методические указания на газохроматографическое определение дифтордихлорэтлена в воздухе...	14
Методические указания на хроматографическое определение фурфурола, фурфурового спирта, монофурфурилиденациетона (МФА) в воздухе	18
Методические указания на газохроматографическое определение хлористого ацетона, четыреххлористого углерода и 1,2 -дихлорпропана в воздухе	22
Методические указания на газохроматографическое определение гексафторбензола (ГФБ) в воздухе	29
Методические указания на газохроматографическое определение пентафторбензола (ПФБ) и монохлорпентафторбензола (МХПФБ) в воздухе.....	34
Методические указания на газохроматографическое определение октафтортолуола в присутствии гексафторбензола, монохлорпентафторбензола в воздухе	38

	стр.
Методические указания на газохроматографическое определение пентафторанпилина (ПФА) в воздухе	43
Методические указания на газохроматографическое определение дибутилкетона в воздухе.....	47
Методические указания на газохроматографическое определение метилентетрагидропирана в воздухе	50
Методические указания на газохроматографическое определение тестостерона и метилтестостерона в воздухе	54
Методические указания на определение мста - нитробензоата циклогексилана (ингибитора Ц-2) методом тонкослойной хроматографии в воздухе	58
Методические указания на фотометрическое определение хлористого аллила в воздухе	64
Методические указания на фотометрическое определение орто-и пара - толудина в воздухе	69
Методические указания на фотометрическое определение орто- и пара -нитротолуола в воздухе	73
Методические указания на фотометрическое определение и-трифторметилфенилизотианата (ТИЦ) в воздухе.....	77
Методические указания на фотометрическое определение 17 -винилпирролидона в воздухе	81
Методические указания на фотометрическое определение 4,4' -дизалилодифенилсульфида в воздухе....	84

	131 стр.
Методические указания на фотометрическое опре- деление 2-нафтойной кислоты в воздухе.....	88
Методические указания на фотометрическое опре- деление диангилрида -1,4,5,8-нафталин-тетра- карбоновой кислоты в воздухе	91
Методические указания на фотометрическое опреде- ление 2,3- дихлорпропилена (2,3-ДХП) в воз- духе.....	94
Методические указания на фотометрическое опреде- ление -2,6 - нафталин-тетракарбоновой кис- лоты (НДК) и дихлорангилрида и 2,6-нафталин - тетракарбоновой кислоты (ДНДК) в воздухе....	99
Методические указания на фотометрическое опреде- ление 1,4,5,8 - нафталинтетракарбоновой кис- лоты (1,4,5,8- НТКК) в воздухе	102
Методические указания на фотометрическое опреде- ление 4,4' - азобензолдикарбоновой кислоты (АБДК) в воздухе.....	105
Методические указания на фотометрическое опреде- ление окиси хрома в воздухе.....	108
Приложение № 1.....	113
Приложение № 2.....	114
Приложение № 3	120
Приложение № 4	125

Зак. II62 Л-66389 от 4/VI-79г. Тир. I000

Типография Министерства Здравоохранения СССР.