

МЕТОДИЧЕСКИЕ УКАЗАНИЯ
НА ОПРЕДЕЛЕНИЕ ВРЕДНЫХ ВЕЩЕСТВ В ВОЗДУХЕ

XIV

№ 1572-77 -- 1598-77

МЕТОДИЧЕСКИЕ УКАЗАНИЯ
НА ОПРЕДЕЛЕНИЕ ВРЕДНЫХ ВЕЩЕСТВ В ВОЗДУХЕ

Министерство здравоохранения СССР
Москва, 1979 г.

Сборник методических указаний составлен
методической секцией по промышленно -
санитарной гигиене при проблемной комиссии
"Научные основы гигиены труда и профес -
сиональной патологии"

Выпуск XIV

Настоящие методические указания распро -
страняются на определение содержания
вредных веществ в воздухе промышленных
помещений при санитарном контроле.

Редакционная коллегия: Виноградова В.А., Бабина М.Д.,
Соловьева Т.В., Овечкин В.Г.

УТВЕРЖДАЮ

Заместитель Главного государственного
санитарного врача СССР

А.И.ЗАИЧЕНКО

№ 1594-77

31 января 1977 г.

МЕТОДИЧЕСКИЕ УКАЗАНИЯ
НА ФОТОМЕТРИЧЕСКОЕ ОПРЕДЕЛЕНИЕ 2,3- ДИХЛОРПРОПИЛЕНА
(2,3-ДХП) В ВОЗДУХЕ

I. Общая часть

1. Определение основано на омылении 2,3-ДХП спиртовым раствором едкого натра и определении выделившегося иона хлора по реакции с роданистой ртутью и трехвалентным железом.

2. Чувствительность определения - 5 мкг в анализируемом объеме раствора.

3. Определению мешают другие галоидоорганические соединения, омыляющиеся в условиях определения. Влияние галогенов устраняют в процессе отбора пробы.

4. Предельно допустимая концентрация 2,3- ДХП в воздухе - 3,0 мг/м³.

II. Реактивы и аппаратура

5. Применяемые реактивы и растворы.

Все реактивы проверяют на отсутствие галоидов.

2,3 - Дихлорпропилен, $t_{\text{кип}} = 95^{\circ}$.

Стандартный раствор № I. Во взвешенную мерную колбу, емкость 25 мл с 10 мл спирта вносят 2-3 капли 2,3- ДХП и снова взвешивают. Доводят объем раствора спиртом до метки и

вычисляют содержание вещества в мг/мл.

Стандартный раствор № 2 с содержанием 100 мкг/мл 2,3-ДХП готовят соответствующим разведением раствора № 1 этиловым спиртом. Растворы сохраняются в течение недели.

Спирт этиловый, 96%-ный, ГОСТ 5962-67.

Натр едкий, ГОСТ 4328-66, 5%-ный раствор в этиловом спирте. Растворяют 5 г едкого натра в 10 мл дважды перегнанной воды и прибавляют 90 мл спирта.

Кислота азотная, ГОСТ 4461-67, х.ч., 10%-ный раствор.

Железоалюминийные квасцы, ГОСТ 4205-68, х.ч. Вносят в колбу 30 г железоалюминийных квасцов, приливают 100 мл воды и 100 мл концентрированной азотной кислоты. Раствору дают отстояться и сливают прозрачную жидкость над осадком.

Ртуть роданистая (II), ТУ 305-51, 0,3%-ный спиртовой раствор. Вносят в склянку 0,3 г роданистой ртути, приливают 100 мл спирта, встряхивают несколько минут при слабом нагревании или оставляют до полного растворения на сутки.

Калий йодистый, ГОСТ 4232-65, х.ч. 30%-ный раствор.

Вата индикаторная (пропитанная йодистым калием) для улавливания галогенов. Гигроскопическую вату пропитывают горячим спиртом и высушивают в сушильном шкафу при температуре до 90°C. Вату пропитывают 30%-ным раствором йодистого калия в течение 15-20 минут. Затем вату отжимают и так же сушат. Хранят в склянке темного стекла с притертой пробкой. Перед употреблением индикаторную вату помещают в стеклянную трубку и используют ее до пожелтения на 1/3.

6. Применяемые посуда и приборы.

Поглотительные приборы с пористой пластинкой.

Аспирационное устройство.

Пробирки с притертыми пробками, емкостью 10–15 мл.

Пробирки колориметрические, высотой 140 мм, внутренним диаметром 14–15 мм.

Колбы мерные, ГОСТ 1770–74, емкостью 25 мл.

Пипетки, ГОСТ 20292–74, емкостью 1, 2, 5 и 10 мл с делениями на 0,01–0,1 мл.

Баня водяная.

Термометр до 100°C.

Трубки стеклянные для индикаторной ваты длиной 80–90 мм, диаметром 7–8 мм.

Фотоэлектроколориметр.

III. Отбор пробы воздуха

7. Воздух со скоростью 0,4–0,5 л/мин аспирируют через поглотительный прибор с пористой пластинкой, содержащий 4 мл этилового спирта. Для анализа следует отобрать 10 л воздуха.

IV. Описание определения

Из поглотительных приборов для анализа берут по 2 мл пробы, помещают в колориметрические пробирки, вносят по 1 мл 5%-ного спиртового раствора едкого натра, перемешивают и нагрывают в водяной бане при температуре 65°–70° С в течение 20 минут. Затем пробирки охлаждают, помещая в холодную воду на 4–5 минут. В охлажденные пробирки вносят по 1 мл 10%-ного раствора азотной кислоты, по 0,5 мл железомонийных квасцов и по 0,4 мл 0,3%-ного спиртового раствора роданистой ртути. Содержимое пробирок после внесения каждого реактива перемешивают.

ваут. Через 5 мин фотометрируют в кювете с толщиной слоя 1 см при длине волны 480 нм, применяя в качестве раствора сравнения контрольный опит.

Содержание 2,3 - ДХП в анализируемом объеме определяют по предварительно построенному калибровочному графику. Для построения калибровочного графика готовят шкалу стандартов согласно таблице 8.

Таблица 8.

Шкала стандартов

№ стандарта	1	2	3	4	5	6	7	8
Стандартный раствор 2,3-ДХП № 2, мл	0	0,05	0,1	0,2	0,3	0,4	0,5	0,6
Этиловый спирт, мл	2	1,95	1,9	1,8	1,7	1,6	1,5	1,4
Содержание 2,3 - ДХП, мкг	0	5	10	20	30	40	50	60

Все пробы шкалы обрабатывают аналогично пробам, измеряют оптическую плотность по отношению к контрольному опиту и строят график. Шкалой стандартов можно пользоваться для визуального определения, ее готовят в колориметрических пробирках одновременно с пробам. Шкала устойчива в течение дня.

Концентрация 2,3-ДХП в воздухе в $\text{мг}/\text{м}^3$ (X) рассчитывают по формуле:

$$X = \frac{g \cdot V_1}{V \cdot V_{20}}$$

где g - количество 2,3 -ДХП, найденное в анализируемом объеме пробы, мкг;

V_1 - общий объем пробы, мл;

V - объем пробы, взятый для анализа, мл;

V_{20} - объем воздуха, отобранный для анализа и приведенный к стандартным условиям по формуле (см. приложение I), л.

Приложение I

Приведение объема воздуха к стандартным условиям (20°C, 760 мм.рт.ст.) производят по следующей формуле:

$$V_{20} = \frac{V_t \cdot (273 + 20) \cdot P}{(273 + t) \cdot 760}$$

где: V_t - объем воздуха, отобранный для анализа, л;

P - барометрическое давление, мм.рт.ст.);

t - температура воздуха в месте отбора пробы, °C.

Можно также пользоваться таблицей коэффициентов (см. приложение 2). Для приведения объема воздуха к стандартным условиям надо умножить V_t на соответствующий коэффициент.

Приложение 2

Коэффициенты для приведения объема воздуха
к стандартным условиям: температура $+20^{\circ}\text{C}$
и атмосферное давление 760 мм рт.ст.,

$^{\circ}\text{C}$	Атмосферное давление мм.рт.ст.						
	730	732	734	736	738	740	742
I	2	3	4	5	6	7	8
-30	I.I582	I.I614	I.I646	I.I677	I.I709	I.I741	I.I772
-28	I.I487	I.I519	I.I550	I.I581	I.I613	I.I644	I.I675
-26	I.I393	I.I425	I.I456	I.I487	I.I519	I.I550	I.I581
-24	I.I302	I.I334	I.I364	I.I391	I.I427	I.I454	I.I488
-22	I.I212	I.I243	I.I274	I.I304	I.I336	I.I366	I.I396
-20	I.I123	I.I155	I.I185	I.I215	I.I246	I.I276	I.I306
-18	I.I036	I.I067	I.I097	I.I127	I.I158	I.I188	I.I218
-16	I.0953	I.0981	I.I011	I.I041	I.I071	I.I101	I.I131
-14	I.0866	I.0897	I.0926	I.0955	I.0986	I.I015	I.I045
-12	I.0782	I.0813	I.0842	I.0871	I.0901	I.0931	I.0959
-10	I.0701	I.0731	I.0760	I.0789	I.0819	I.0848	I.0877
- 8	I.0620	I.0650	I.0679	I.0708	I.0737	I.0766	I.0795
- 6	I.0540	I.0570	I.0599	I.0627	I.0657	I.0685	I.0714
- 4	I.0462	I.0491	I.0519	I.0548	I.0577	I.0605	I.0634
- 2	I.0385	I.0414	I.0442	I.0470	I.0499	I.0528	I.0556
0	I.0309	I.0338	I.0366	I.0394	I.0423	I.0451	I.0477
+ 2	I.0234	I.0263	I.0291	I.0318	I.0347	I.0375	I.0402
+ 4	I.0160	I.0189	I.0216	I.0244	I.0272	I.0299	I.0327
+ 6	I.0087	I.0115	I.0143	I.0170	I.0198	I.0226	I.0253
+ 8	I.0015	I.0043	I.0070	I.0097	I.0125	I.0153	I.0179
+10	0.9944	0.9972	0.9999	I.0026	I.0054	I.0081	I.0108
+12	0.9875	0.9903	0.9929	0.9956	0.9984	I.0011	I.0037

продолж. приложения 2

1	2	3	4	5	6	7	8
+14	0.9806	0.9833	0.9860	0.9886	0.9914	0.9940	0.9967
+16	0.9737	0.9765	0.9791	0.9818	0.9845	0.9871	0.9898
+18	0.9671	0.9698	0.9725	0.9751	0.9778	0.9804	0.9830
+20	0.9605	0.9632	0.9658	0.9684	0.9711	0.9737	0.9763
+22	0.9539	0.9566	0.9592	0.9618	0.9645	0.9671	0.9696
+24	0.9475	0.9502	0.9527	0.9553	0.9579	0.9605	0.9631
+26	0.9412	0.9438	0.9464	0.9489	0.9516	0.9541	0.9566
+28	0.9349	0.9376	0.9401	0.9426	0.9453	0.9478	0.9503
+30	0.9288	0.9314	0.9339	0.9364	0.9391	0.9415	0.9440
+32	0.9227	0.9252	0.9277	0.9302	0.9328	0.9353	0.9378
+34	0.9167	0.9193	0.9218	0.9242	0.9268	0.9293	0.9318
+36	0.9107	0.9133	0.9158	0.9182	0.9208	0.9233	0.9257
+38	0.9049	0.9074	0.9099	0.9123	0.9149	0.9173	0.9198
+40	0.8991	0.9017	0.9041	0.9065	0.9090	0.9115	0.9139

°C	атмосферное давление						изм. рт.ст.
	744	746	748	750	752	754	756
I	2	3	4	5	6	7	8
-30	I.1803	I.1836	I.1867	I.1899	I.1932	I.1963	I.1994
-28	I.1707	I.1739	I.1770	I.1801	I.1834	I.1865	I.1896
-26	I.1612	I.1644	I.1674	I.1705	I.1737	I.1768	I.1799
-24	I.1519	I.1550	I.1581	I.1612	I.1644	I.1674	I.1705
-22	I.1427	I.1458	I.1488	I.1519	I.1550	I.1581	I.1611
-20	I.1337	I.1368	I.1398	I.1428	I.1459	I.1489	I.1519
-18	I.1247	I.1278	I.1308	I.1338	I.1369	I.1399	I.1429
-16	I.1160	I.1191	I.1221	I.1250	I.1282	I.1311	I.1341
-14	I.1074	I.1105	I.1134	I.1164	I.1194	I.1224	I.1253
-12	I.0989	I.1019	I.1049	I.1078	I.1108	I.1137	I.1166
-10	I.0906	I.0936	I.0965	I.0994	I.1024	I.1053	I.1082
- 8	I.0824	I.0853	I.0882	I.0911	I.0941	I.0969	I.0998
- 6	I.0742	I.0772	I.0801	I.0829	I.0858	I.0887	I.0916
- 4	I.0662	I.0691	I.0719	I.0748	I.0777	I.0806	I.0834
- 2	I.0584	I.0613	I.0641	I.0669	I.0698	I.0726	I.0755
.. 0	I.0506	I.0535	I.0563	I.0591	I.0621	I.0648	I.0676
+ 2	I.0430	I.0459	I.0487	I.0514	I.0543	I.0571	I.0598
+ 4	I.0355	I.0383	I.0411	I.0438	I.0467	I.0494	I.0522
+ 6	I.0280	I.0309	I.0336	I.0363	I.0392	I.0419	I.0446
+ 8	I.0207	I.0235	I.0262	I.0289	I.0317	I.0345	I.0372
+10	I.0134	I.0162	I.0189	I.0216	I.0244	I.0272	I.0298
+12	I.0064	I.0092	I.0118	I.0145	I.0173	I.0199	I.0226
+14	0.9993	I.0021	I.0048	I.0074	I.0102	I.0128	I.0155
+16	0.9924	0.9951	0.9978	I.0004	I.0032	I.0058	I.0084
+18	0.9856	0.9884	0.9909	0.9936	0.9963	0.9989	I.0010

I	2	3	4	5	6	7	8
<hr/>							
+20	0.9789	0.9816	0.9842	0.9868	0.9895	0.9921	0.9947
+22	0.9723	0.9749	0.9775	0.9800	0.9827	0.9853	0.9879
+24	0.9657	0.9683	0.9709	0.9735	0.9762	0.9787	0.9813
+26	0.9592	0.9618	0.9644	0.9669	0.9696	0.9721	0.9747
+28	0.9528	0.9555	0.9580	0.9605	0.9632	0.9657	0.9682
+30	0.9466	0.9492	0.9517	0.9542	0.9568	0.9594	0.9618
+32	0.9403	0.9429	0.9454	0.9479	0.9505	0.9530	0.9555
+34	0.9342	0.9368	0.9393	0.9418	0.9444	0.9468	0.9493
+36	0.9282	0.9308	0.9332	0.9357	0.9382	0.9407	0.9432
+38	0.9222	0.9248	0.9272	0.9297	0.9322	0.9347	0.9371
+40	0.9163	0.9189	0.9213	0.9237	0.9263	0.9287	0.9311

°C	атмосферное давление мм рт.ст.						
	758	760	762	764	766	768	770
I	2	3	4	5	6	7	8
-30	I.2026	I.2058	I.2089	I.2122	I.2153	I.2185	I.2217
-28	I.1928	I.1959	I.1990	I.2022	I.2053	I.2084	I.2117
-26	I.1831	I.1862	I.1893	I.1925	I.1956	I.1986	I.2018
-24	I.1736	I.1767	I.1797	I.1829	I.1859	I.1891	I.1922
-22	I.1643	I.1673	I.1703	I.1735	I.1765	I.1795	I.1827
-20	I.1551	I.1581	I.1611	I.1643	I.1673	I.1703	I.1734
-18	I.1460	I.1490	I.1519	I.1551	I.1581	I.1611	I.1642
-16	I.1372	I.1401	I.1431	I.1462	I.1491	I.1521	I.1552
-14	I.1284	I.1313	I.1343	I.1373	I.1402	I.1432	I.1463
-12	I.1197	I.1226	I.1255	I.1285	I.1315	I.1344	I.1374
-10	I.1112	I.1141	I.1169	I.1200	I.1229	I.1258	I.1288
- 8	I.1028	I.1057	I.1086	I.1115	I.1144	I.1173	I.1203
- 6	I.0945	I.0974	I.1003	I.1032	I.1061	I.1089	I.1118
- 4	I.0864	I.0892	I.0921	I.0949	I.0978	I.1006	I.1036
- 2	I.0784	I.0812	I.0841	I.0869	I.0897	I.0925	I.0955
0	I.0705	I.0733	I.0761	I.0789	I.0817	I.0846	I.0875
+ 2	I.0627	I.0655	I.0683	I.0712	I.0739	I.0767	I.0795
+ 4	I.0551	I.0578	I.0605	I.0634	I.0662	I.0689	I.0717
+ 6	I.0475	I.0502	I.0529	I.0557	I.0585	I.0612	I.0641
+ 8	I.0399	I.0427	I.0454	I.0482	I.0509	I.0536	I.0565
+10	I.0326	I.0353	I.0379	I.0407	I.0435	I.0462	I.0489
+12	I.0254	I.0281	I.0307	I.0335	I.0362	I.0388	I.0416
+14	I.0183	I.0209	I.0235	I.0263	I.0289	I.0316	I.0344
+16	I.0112	I.0138	I.0164	I.0192	I.0218	I.0244	I.0272

1	2	3	4	5	6	7	8
<hr/>							
+18	1.0043	1.0069	1.0095	1.0122	1.0148	1.0175	1.0202
+20	0.9974	1.0000	1.0026	1.0053	1.0079	1.0105	1.0132
+22	0.9906	0.9932	0.9957	0.9985	1.0011	1.0036	1.0063
+24	0.9839	0.9865	0.9891	0.9917	0.9943	0.9968	0.9995
+26	0.9773	0.9799	0.9824	0.9851	0.9876	0.9902	0.9928
+28	0.9708	0.9734	0.9759	0.9785	0.9811	0.9836	0.9863
+30	0.9645	0.9670	0.9695	0.9723	0.9746	0.9772	0.9797
+32	0.9581	0.9606	0.9631	0.9657	0.9682	0.9707	0.9733
+34	0.9519	0.9544	0.9569	0.9595	0.9619	0.9644	0.9669
+36	0.9457	0.9482	0.9507	0.9532	0.9557	0.9582	0.9607
+38	0.9397	0.9421	0.9445	0.9471	0.9495	0.9520	0.9545
+40	0.9337	0.9361	0.9385	0.9411	0.9435	0.9459	0.9485

Приложение 3

Поглотительные приборы и дозирующее устройство

Рис.1 Поглощающий прибор Зайцева

Рис.2 Поглощающий прибор Пстри

Рис.3 Поглощающий прибор с пористой стеклянной
пластинкой

Рис.4 Дозирующее устройство:

А- Диффузионный нагнетатель,

1- поток, 2- стеклянный цилиндр,

3- поршень из фторопласта,

4- калиброванный стеклянный капилляр,

Б- Установка для приготовления эталонных
смесей.

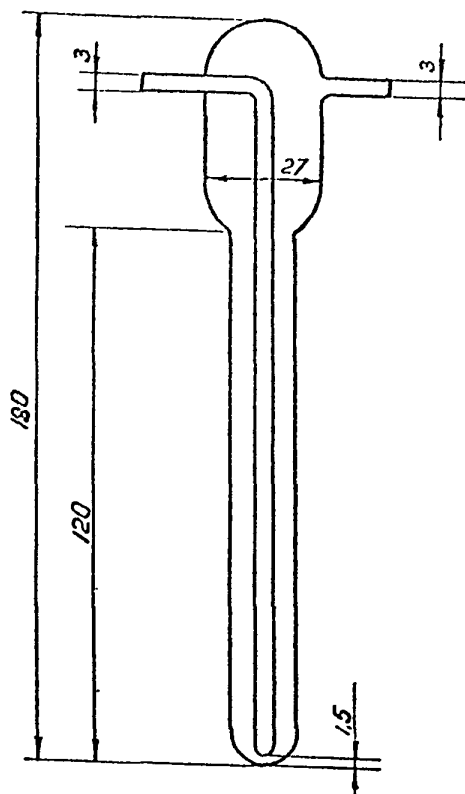


Рис. 1

Поглотительный прибор Зайцева

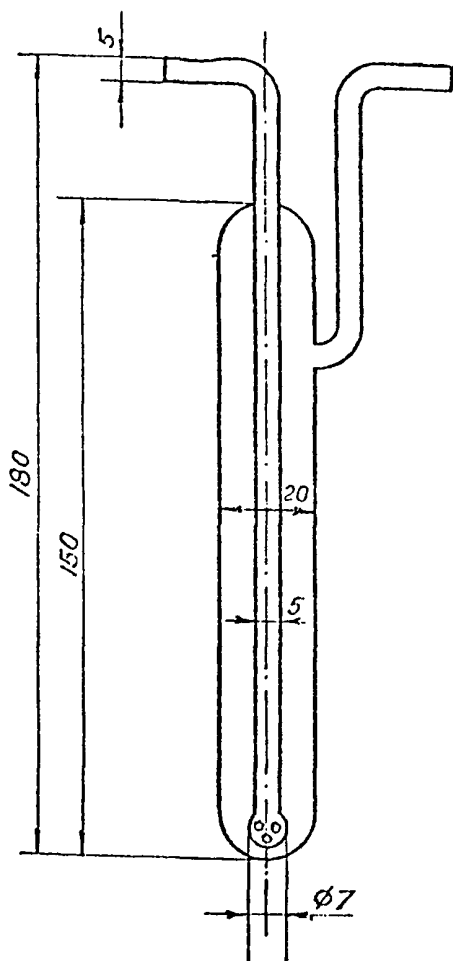


Рис. 2

Поглотительный прибор Петри

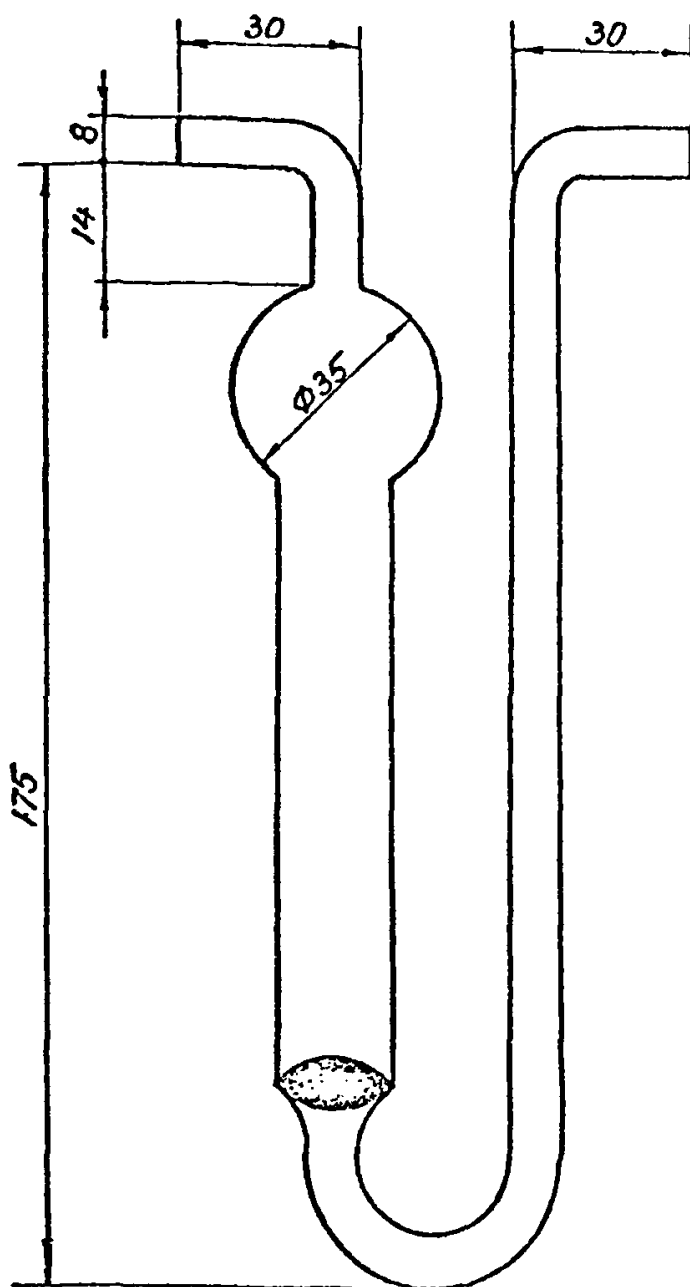


Рис. 3

Поглотительный прибор с пористой стеклянной пластинкой

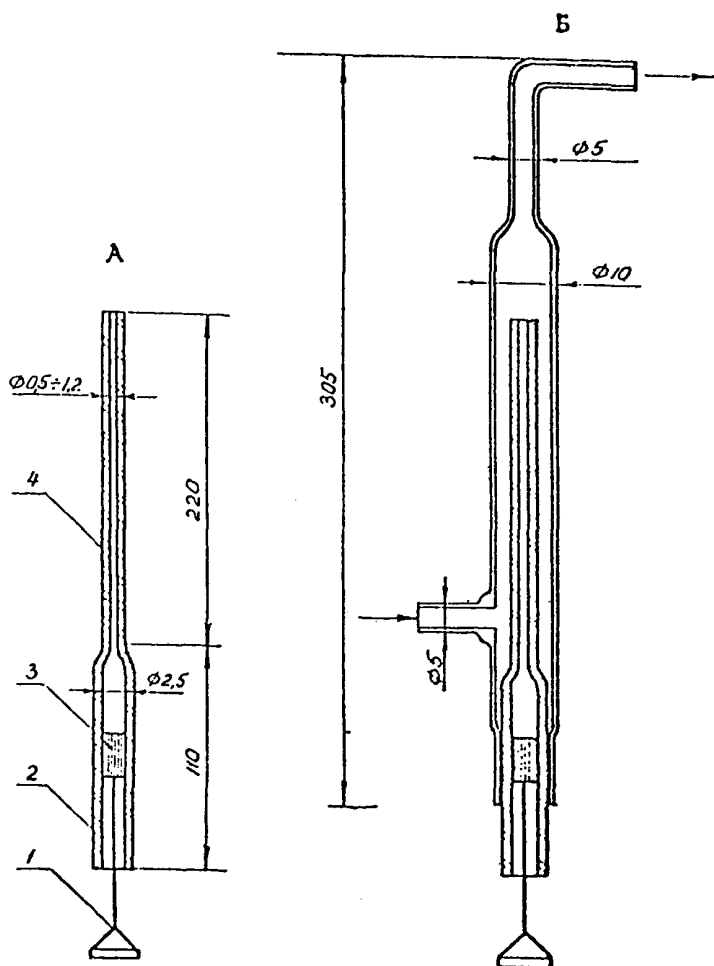


Рис. 4

Дозирующее устройство

А - Диффузионный натекатель: 1-сток, 2-стеклянный цилиндр, 3-поршень из фторопласта, 4-излиброванный стеклянный капилляр.

Б - Установка для приготовления эталонных смесей

Приложение 4

П Е Р Е Ч Е Н Ь

учреждений, представивших методические указания в
данный сборник

№ п/п	Методическое указание	Учреждение представившее методическое указание
1	2	3
1.	Полярографическое определение кадмия	Научно-исследовательский институт гигиены труда и профзаболеваний Академии медицинских наук СССР
2.	Газохроматографическое определение паральдегида	Уфимский научно-исследовательский институт гигиены и профзаболеваний
3.	Газохроматографическое определение о-м-п-нитротолуолов и о-м-п-толуидинов	Харьковский научно-исследовательский институт гигиены труда и профзаболеваний
4.	Газохроматографическое определение дифтордихлорэтилена	Научно-исследовательский институт гигиены труда и профзаболеваний Академии медицинских наук СССР
5.	Хроматографическое определение фурфурола, фурфуролового спирта, монофурфурлиденацетона	Узбекский научно-исследовательский институт санитарии, гигиены и профзаболеваний.
6.	Газохроматографическое определение хлористого аллыла, 4-х хлористого углерода, 1,2-дихлорпропана.	Новосибирский научно-исследовательский санитарный институт.

1	2	3
7.	Газохроматографическое определение гексафторбензола	Пермский государственный медицинский институт
8.	Газохроматографическое определение пентафторбензола, монохлорпентафторбензола	—"
9.	Газохроматографическое определение октафтортолуола	—"
10.	Газохроматографическое определение пентафторантрацена	Пермский государственный медицинский институт
11.	Газохроматографическое определение дибутилкетона	Ростовский государственный медицинский институт
12.	Газохроматографическое определение метилтетрагидропирана	Волгоградская областная санитарно-эпидемиологическая станция
13.	Газохроматографическое определение тестостерона и метилтестостерона	Филиал Всесоюзного научно-исследовательского химико-фармацевтического института
14.	Определение мета-нитробензоата циклогексиламина методом тонкослойной хроматографии	Киевский научно-исследовательский институт гигиены труда и профзаболеваний
15.	Фотометрическое определение хлористого алыла	Горьковский научно-исследовательский институт гигиены труда и профзаболеваний
16.	Фотометрическое определение о- и п-толуидинов	—"

1	2	3
17.	Фотометрическое определение о- и п-нитрогенолов	Горьковский научно-иссле- довательский институт гигие- ны труда и профзаболеваний
18.	Фотометрическое определение м-трифторметилфенилизоциана- та	Университет дружбы народов им. П. Лумумбы.
19.	Фотометрическое определение н-пилипирилоидона	Ростовский государственный медицинский институт
20.	Фотометрическое определение 4,4' - диаминодифенилсуль- фида	--"
21.	Фотометрическое определение 2-нафтойной кислоты	--"
22.	Фотометрическое определение диангидрида 1,4,5,8-нафталин- тетракарбоновой кислоты	--"
23.	Фотометрическое определение 2,3-дихлорпропена	Новосибирский научно-иссле- довательский санитарный ин- ститут
24.	Фотометрическое определение нафталин-2,6-дикарбоновой кислоты, дихлоргидрида нафта- лин-2,6-дикарбоновой кислоты	Ростовский государственный медицинский институт
25.	Фотометрическое определение 1,4,5,8-нафталинтетракарбо- новой кислоты	--"

1	2	3
26.	Фотометрическое определение 4,4' - азобензолдикарбоновой кислоты	Ростовский государственный медицинский институт
27.	Фотометрическое определение окиси хрома	Научно-исследовательский институт гигиены труда и профессиональных АИИ СССР

СОДЕРЖАНИЕ

	стр.
Методические указания на полярографическое определение кадмия в воздухе	1
Методические указания на газохроматографическое определение паральдегида в воздухе	4
Методические указания на газохроматографическое определение изомеров нитротолуола и изомеров толуидина в воздухе	9
Методические указания на газохроматографическое определение дифтордихлорэтилена в воздухе...	14
Методические указания на хроматографическое определение фурфурола, фурфурового спирта, монофурфурилиденациетона (МФА) в воздухе	18
Методические указания на газохроматографическое определение хлористого этила, четыреххлористого углерода и 1,2 -дихлорпропана в воздухе	22
Методические указания на газохроматографическое определение гексафторбензола (ГФБ) в воздухе	29
Методические указания на газохроматографическое определение пентафторбензола (ПФБ) и монохлорпентафторбензола (МХПФБ) в воздухе.....	34
Методические указания на газохроматографическое определение октафтортолуола в присутствии гексафторбензола, монохлорпентафторбензола в воздухе	38

	стр.
Методические указания на газохроматографическое определение пентафторанпилина (ПФА) в воздухе	43
Методические указания на газохроматографическое определение дибутилкетона в воздухе.....	47
Методические указания на газохроматографическое определение метилентетрагидропирана в воздухе	50
Методические указания на газохроматографическое определение тестостерона и метилтестостерона в воздухе	54
Методические указания на определение миста - нитробензоата циклогексимилина (ингибитора Ц-2) методом тонкослойной хроматографии в воздухе	58
Методические указания на фотометрическое определение хлористого аллила в воздухе	64
Методические указания на фотометрическое определение орто-и пара - толудина в воздухе	69
Методические указания на фотометрическое определение орто- и пара - нитротолуола в воздухе	73
Методические указания на фотометрическое определение и-трифторметилфенилизотианата (ТИЦ) в воздухе.....	77
Методические указания на фотометрическое определение 17 -винилпирролидона в воздухе	81
Методические указания на фотометрическое определение 4,4' -диалкилодифенилсульфида в воздухе....	84

	131 стр.
Методические указания на фотометрическое опре- деление 2-нафтойной кислоты в воздухе.....	88
Методические указания на фотометрическое опре- деление диангилрида -1,4,5,8-нафталин-тетра- карбоновой кислоты в воздухе	91
Методические указания на фотометрическое опреде- ление 2,3- дихлорпропилена (2,3-ДХП) в воз- духе.....	94
Методические указания на фотометрическое опреде- ление -2,6 - нафталин-тетракарбоновой кис- лоты (НДК) и дихлорангилрида и 2,6-нафталин - тетракарбоновой кислоты (ДНДК) в воздухе....	99
Методические указания на фотометрическое опреде- ление 1,4,5,8 - нафталинтетракарбоновой кис- лоты (1,4,5,8- НТКК) в воздухе	102
Методические указания на фотометрическое опреде- ление 4,4' - азобензолдикарбоновой кислоты (АБДК) в воздухе.....	105
Методические указания на фотометрическое опреде- ление окиси хрома в воздухе.....	108
Приложение № 1.....	113
Приложение № 2.....	114
Приложение № 3	120
Приложение № 4	125

Зак. II62 Л-66389 от 4/VI-79г. Тир. I000

Типография Министерства Здравоохранения СССР.