

ТИПОВОЙ ПРОЕКТ

264-12-318.92

КУЛЬТУРНО - ДОСУГОВЫЙ
ЦЕНТР
С ЗАЛОМ НА 600 МЕСТ
АЛЬБОМ 9

ПЗ - ПОЯСНИТЕЛЬНАЯ ЗАПИСКА

СТР 3

КТ - КИНОТЕХНОЛОГИЯ

СТР 4 ÷ 17, 57

СС - СВЯЗЬ И СИГНАЛИЗАЦИЯ

СТР 18 ÷ 42

ПС - ПОЖАРНАЯ СИГНАЛИЗАЦИЯ

СТР 43 ÷ 56

25447-11

ОТПУСКАЯ ЦЕНА
НА МОМЕНТ РЕАЛИЗАЦИИ
УКАЗАНА В СЧЕТ-НАКЛАДНОЙ

ТИПОВОЙ ПРОЕКТ

264-12-318.92

КУЛЬТУРНО - ДОСУГОВЫЙ ЦЕНТР

С ЗАЛОМ НА 600 МЕСТ

АЛЬБОМ 9

ПЕРЕЧЕНЬ АЛЬБОМОВ

АЛЬБОМ 1 ч. 1	ПЗ	ПОЯСНИТЕЛЬНАЯ ЗАПИСКА АРХИТЕКТУРНЫХ РЕШЕНИЙ	АЛЬБОМ 7	ПЗ	ПОЯСНИТЕЛЬНАЯ ЗАПИСКА
АЛЬБОМ 1 ч. 2	АР	АРХИТЕКТУРНЫЕ РЕШЕНИЯ		ЭМ	СИЛОВОЕ ЭЛЕКТРООБОРУДОВАНИЕ, УСТАНОВКА
	ПЗ	ПОЯСНИТЕЛЬНАЯ ЗАПИСКА ТЕХНОЛОГИЧЕСКОЙ ЧАСТИ	АЛЬБОМ 8	ПЗ	ЭЛЕКТРООБОРУДОВАНИЯ И ПРОКЛАДКА ТРУБ
	ТЧ	ТЕХНОЛОГИЯ ПИЩЕБЛОКА		ЭО	ПОЯСНИТЕЛЬНАЯ ЗАПИСКА
	ТО	ТЕХНОЛОГИЧЕСКОЕ ОБОРУДОВАНИЕ	АЛЬБОМ 9	ПЗ	ЭЛЕКТРООСВЕЩЕНИЕ ЗДАНИЯ,
	СТ	СПОРТИВНАЯ ТЕХНОЛОГИЯ		ЭО	ПОСТАНОВОЧНОЕ ОСВЕЩЕНИЕ
АЛЬБОМ 2	ТИА	ТЕХНОЛОГИЯ ИГРОВЫХ АВТОМАТОВ		ПЗ	ПОЯСНИТЕЛЬНАЯ ЗАПИСКА
(в 2-х частях)	ПЗ	ПОЯСНИТЕЛЬНАЯ ЗАПИСКА	АЛЬБОМ 10	КТ	КИНОТЕХНОЛОГИЯ
АЛЬБОМ 3	КЖ	КОНСТРУКЦИИ ЖЕЛЕЗОБЕТОННЫЕ		СС	СВЯЗЬ И СИГНАЛИЗАЦИЯ
	ПЗ	ПОЯСНИТЕЛЬНАЯ ЗАПИСКА	АЛЬБОМ 11	ПС	ПОЖАРНАЯ СИГНАЛИЗАЦИЯ
АЛЬБОМ 4	КМ	КОНСТРУКЦИИ МЕТАЛЛИЧЕСКИЕ	АЛЬБОМ 12	ЭМЗ	ЭЛЕКТРООБОРУДОВАНИЕ
	ПЗ	ПОЯСНИТЕЛЬНАЯ ЗАПИСКА			ЗАДАНИЕ ЗАВОДУ-ИЗГОТОВИТЕЛЮ
	ОВ	ОТОПЛЕНИЕ, ВЕНТИЛЯЦИЯ	АЛЬБОМ 13	ЭЛМ	ЭЛЕКТРОМОНТАЖНЫЕ ИЗДЕЛИЯ
	ХС	ХОЛОДОСНАБЖЕНИЕ	(в 2-х частях)	АУ	ЗАДАНИЕ ЗАВОДУ НА ИЗГОТОВЛЕНИЕ ШИТОВ
АЛЬБОМ 5	ПЗ	ПОЯСНИТЕЛЬНАЯ ЗАПИСКА	АЛЬБОМ 14	МТУ	ТЕХНИЧЕСКИЕ УСЛОВИЯ МЕХАНОБОРУДОВАНИЯ
	ВК	ВНУТРЕННИЙ ВОДОПРОВОД И КАНАЛИЗАЦИЯ	АЛЬБОМ 15	М	МЕХАНОБОРУДОВАНИЕ
	ВК/ПА	УСТАНОВКИ ВОДЯНОГО ПОЖАРОТУШЕНИЯ	АЛЬБОМ 16	СО	СПЕЦИФИКАЦИИ ОБОРУДОВАНИЯ
	ЗС/ПА	(ТЕХНОЛОГИЯ, ОБОРУДОВАНИЕ)	(в 3-х частях)	ВМ	ВЕДОМОСТИ ПОТРЕБНОСТИ В МАТЕРИАЛАХ
		УСТАНОВКИ ВОДЯНОГО ПОЖАРОТУШЕНИЯ			СМЕТЫ
		(СИГНАЛИЗАЦИЯ)			
АЛЬБОМ 6	ПЗ	ПОЯСНИТЕЛЬНАЯ ЗАПИСКА			
	АУ	АВТОМАТИЗАЦИЯ САНТЕХУСТРОЙСТВ			

АО ЦНИИЭП имени Б.С.МЕЗЕНЦЕВА
 Главный инженер АО *В.И.Шуранов* М.ГЛИНКИН
 Главный архитектор *Н.И.Шуранов* Г.МУРАДОВ
 проекта

Утвержден Госкомархитектуры письмом
 от 29.11.91. 2-129 и введен в действие
 А.О. ЦНИИЭП им. Б.С. Мезенцева
 приказом от 17.09.92 № 71

Содержание альбома

Лист	Наименование	Стр.	Лист	Наименование	Стр.	Лист	Наименование	Стр.
-	Обложка			<u>Связь и сигнализация</u>			<u>Пожарная сигнализация</u>	
-	Титульный лист	1		<u>Чертежи марки "РС"</u>			<u>Чертежи марки "РС"</u>	
-	Содержание альбома	2	1	Общие данные	18	1	Общие данные	43
113	Пояснительная записка	3	2	Схема стояков и схемы сети радиосвязи	19	2	Схема сети пожарной сигнализации	44
	<u>Кинотехнология</u>		3	Схемы сетей телефранизации и телевидения	20		цели	
	<u>Чертежи марки "КТ"</u>		4	Схема сети электроосвещения	21	3	Сети на плане подвала (Зона 1)	45
1	Общие данные	4	5	Схема сети оповещения о пожаре	22	4	Сети на плане подвала (Зона 2)	46
2	План зала на 600 мест с расположением оборудования и трубной разводкой	5	6	Схема организации технологической связи	23	5	Сети на плане подвала (Зона 3)	47
3	Разрез 1-1 зала на 600 мест	6	7	Схемы сетей системы звукоусиления и трансляции спектакля	24	6	Сети на плане подвала (Зона 4)	48
4	План кинопроекторной зала на 600 мест с расположением оборудования и трубной разводкой	7	8	Блок - схема системы звукоусиления зрительного зала	25	7	Сети на плане отп. 0.000 (Зона 1)	49
5	Разрез 2-2 кинопроекторной зала на 600 мест с расположением оборудования	8	9	План расположения оборудования в звукоаппаратной	26	8	Сети на плане отп. 0.000 (Зона 2)	50
6	Схема подключения электросилового оборудования зала на 600 мест	9	10	Сети на плане подвала (Зона 1)	27	9	Сети на плане отп. 0.000 (Зона 3)	51
7	Схема подключений электроакустического оборудования зала на 600 мест	10	11	Сети на плане отп. 0.000 (Зона 1)	28	10	Сети на плане отп. 0.000 (Зона 4)	52
8	План и разрез 3-3 зала-аудитории с расположением оборудования и трубной разводкой	11	12	Сети на плане 3.600 и 4.500 (Зона 1)	29	11	Сети на плане отп. 3.600 и 4.500 (Зона 1)	53
9	План кинопроекторной зала-аудитории с расположением оборудования и трубной разводкой	12	13	Сети на плане подвала (Зона 2)	30	12	Сети на плане отп. 3.600 (Зона 2)	54
10	Разрез 4-4 кинопроекторной зала-аудитории с расположением оборудования	13	14	Сети на плане отп. 0.000 (Зона 2)	31	13	Сети на плане отп. 3.600 (Зона 3)	55
11	Схема подключений электросилового оборудования зала-аудитории	14	15	Сети на плане отп. 3.600 (Зона 2)	32	14	Сети на плане отп. 3.600 (Зона 4)	56
12	Схема подключений электроакустического оборудования зала-аудитории	15	16	Сети на плане подвального потолка (Зона 2)	33		<u>Чертежи марки "КТЖ"</u>	
13	Установка киноэкрана и предэкранного занавеса в зале-аудитории	16	17	Сети на планах 100 и 200 рабочих галерей (Зона 2)	34	1	КАРКАС КИНОЭКРАНА ЗАЛА-АУДИТОРИИ	57
14	Узлы Разрезы (зал - аудитория)	17	18	Сети на планах 300 и 400 рабочей галереи и колосников (Зона 2)	35			
			19	Сети на плане подвала (Зона 3)	36			
			20	Сети на плане отп. 0.000 (Зона 3)	37			
			21	Сети на плане отп. 3.600 (Зона 3)	38			
			22	Сети на плане подвала (Зона 4)	39			
			23	Сети на плане отп. 0.000 (Зона 4)	40			
			24	Сети на плане отп. 3.600 (Зона 4)	41			
			25	План кровли. Контуры газетных р/стойки и антенны	42			

Кинотехнология

Рабочая документация кинотехнологии
частью разработана на основании:

1. Задания на проектирование
 2. Архитектурно - строительной части проекта
- В основу расчетов положены:

В основу расчетов положены:

1. Строительные карты проектирование общественных зданий и сооружений СНиП 2.08.02-89
2. Руководящий технический материал по развитию и техническому оснащению электростанций СССР РТМ 19-77-77

В районном доме культуры кинофи-
цируются зал на 600 мест и зал-аудио-
рия.

В зале на 600 мест демонстрация широкоформатных, кашемировых и обычных фильмов производится на плоский экран размером $10,4 \times 4,7$ (м) подвешивающийся на штатном подвесе на расстоянии 2,5 м от красной линии.

Для демонстрации фильмов используются 2 кинопроекторы типа "Мир-13" (35КСА-13).
Воспроизведение звука при кинопоказе осуществляется при помощи звуковоспроизводящего комплекса "Звук М-2-50."

В зале-аудитории демонстрация широко-экранных, кашетированных и обычных кино-фильмов производится на плоский экран раз-мером $5,0 \times 2,1$ (м), установленный стационарно.

Для демонстрации фильмов использую
2 кинопроектора типа „мур-11“ (35 КСА-11).

Воспроизведение звука при кинопоказе осуществляется от звукопроизводящего комплекса „Звук М2-25“

06936 y பெருமாபுரம்

Проект предусматривает следующие

- бусы, браслеты;
- зубочистление дригательного зелья;
- зубочистка фотки;
- текстовый текст;;
- прикладную электронику;
- телефонию;
- радиотелефонию от городской радио-тринкционной сети;
- электропроводящую;
- телевизионный приём;
- оповещение о помощи.

Для звукоукрепления зрительного зала
и фойе используется звукоотражающая
материальная конструкция передвижного
аппаратура КЗТ-П-2.

Громкоговорители из комплекта аппара-
туры размещаются в подвешенном положении
на боковых стенах и под балконом зри-
тельного зала.

Микрофонные коробки размещаются на
отене оркестровой ямы и на планшете
органы.

Звукорекодер лекционной аудитории
осуществляется от усилителя мощности
100Вт-004, магнитофонов.

3600 часов в колонку 12/13-18 установлен.
Возникает в подшивном патмале.
Технологическая афера пот ремиссеро,
художники по свету и извального ремиссеро,
патмалюста сцене и аветомпиромной
по аветом подчиненности аветомпиромной
при патмале перетворенного аветомпиромной
12/14-15.

Телефонизация от городской АТС осуществляется посредством подвешенного кабельного вввода емкостью 20×2 пар.

Разработана конструкция из ферродитового радиотранзисторного типа септы акустически связывается с воздушным объемом сусульникового на кровле здания радиостанции, обеспечивающей абсолютным пространством и упрощением радиораспределительного типа по типу катодной лампы, помещенной в ленточный пост (Зона 4, тип 0,000) образующая электропроводящую установку в виде электропроводящего материала и выпрямителя.

электротворичные часы устанавливаются во всех служебных помещениях, а в пристижных местах устанавливаются электронные часы типа "Электроника-06."

Для обеспечения приема программ телевизионного вещания на кровлю здания предусматривается установка антенн коллективного приема, а также необходимое усиительное оборудование.

Для оповещения о пожаре в помещении пожарного поста предусмотрена установка увеличителя мощности 100 Вт/0,04/2 к-та/ и магнитофона. В местах скопления людей /залы, коридоры, вестибюли и т.д.) устанавливаются звуковые колонки различной мощности.

[illegible]

Наша часть проекта,
для заземления аппаратуры, радиотрубопроводки и
телеканалов выполняется заземляющие
устройства согласно ГОСТ 184-68.
Работы производить согласно правилам Минустер.
вс. в.в.в.

Пожарная сигнализация

Настоящий проект пожарной сигнализации разработан на основании существующих норм и правил, в том числе: СНиП 2.08.02-89 и СНиП 2.04.09-84 и чертежей архитектурно-строительной части проекта.

В качестве приемно-контрольного устройства предусмотрен пульт пожарной сигнализации ППО-3 на 50 линий, устанавливаемый в пожарном посту здания (отм. 0.000, зона 4).

По надежности электроснабжения приборы пожарной сигнализации являются электроприемниками I категории. В помещениях, в соответствии с нормами, предусмотрено установка тепловых датчиков "ИТМ", дымоуловителей "ДНП-3" и ручных извещателей ИПР (на путях эвакуации).

Сети пожарной сигнализации прокладываются в канализации из виниловых труб, прокладываемых в подвешенном положении, за подшивными потолками, по темалеским конструкциям, открыто по стенам и потолкам. Распределительные коробки устанавливаются в пожарных шкафах связи и сигнализации, окрашиваются в красный цвет и после монтажа закрываются и опломбировываются. Сращивание и ответвление проводов производится только в коробках методом пайки или под винт. Закладные устройства пожарной сигнализации прокладываются совместно с закладными устройствами связи и сигнализации.

Подпольные коробки учтены в проекте „СС”

Извещатели пожарной сигнализации устанавливать после расстановки светильников и монтажа сантехприборов.

Ручные извещатели устанавливать на стене на высоте 1,5 м от уровня пола

[illegible]

Лист	Наименование	№ стр.
1	Общие данные	4
2	План зала на 600 мест с расположением оборудования и трубной разводкой	5
3	Разрез 1-1 зала на 600 мест	6
4	План кинопроекционной зала на 600 мест с расположением оборудования и трубной разводкой	7
5	Разрез 2-2 кинопроекционной зала на 600 мест с расположением оборудования и трубной разводкой	8
6	Схема подключений электросилового оборудования зала на 600 мест	9
7	Схема подключений электроакустического оборудования зала на 600 мест	10
8	План и разрез 3-3 зала-аудитории с расположением оборудования и трубной разводкой	11
9	План кинопроекционной зала-аудитории с расположением оборудования и трубной разводкой	12
10	Разрез 4-4 кинопроекционной зала-аудитории с расположением оборудования и трубной разводкой	13
11	Схема подключений электросилового оборудования зала-аудитории	14
12	Схема подключений электроакустического оборудования зала-аудитории	15
13	Установка киноэкрана и предэкранного занавеса в зале-аудитории	16
14	Узлы. Разрезы (зала-аудитория)	17

Ведомость прилагаемых документов

Обозначение	Наименование	Примечание
КТ. СО	Спецификация оборудования	Альбом 14
КТ. ВМ	ВМ по рабочей документации основного комплекта марки, КТ"	Альбом 15
КТН-1	Каркас киноэкрана зала-аудитории	стр. 57

Общие указания

Рабочие чертежи кинотехнологической части разработаны на основании:

1. Задания на проектирование
2. Архитектурно-строительной части рабочих чертежей в основу расчетов положены:
 1. Строительные нормы и правила проектирования общественных зданий и сооружений. СНиП 2.08.02-89
 2. „Руководящий технический материал по развитию и технологическому оснащению киносети СССР" (РТМ19-77-77).
 3. Правила устройства электроустановок /ПУЭ/.

Системы кинопоказа

Кинотехнологическое оборудование

Проектом кинотехнологии предусматривается кинофикация зрительных залов.

В зале на 600 мест на расстоянии 2,5 м от „Красной" линии подвешивается убирающийся экран размером 10,4х4,4 м для демонстрации широкоэкранных, кашетированных и обычных кинофильмов; в зале-аудитории - экран размером 5,0х2,1 м.

В кинопроекционной зале на 600 мест устанавливаются 2 кинопроектора типа „Мир-13" 35КСА-13

Воспроизведение звука при кинопоказе в зале на 600 мест осуществляется при помощи звуковоспроизводящего комплекса „Звук М2-50".

В кинопроекционной зале-аудитории устанавливаются 2 кинопроектора типа „Мир-11" (35КСА-11).

Воспроизведение звука при кинопоказе в зале-аудитории осуществляется при помощи звуковоспроизводящего комплекса „Звук М2-25".

Питание кинопроекционной аппаратуры залов производится от ВРУ здания по двум самостоятельным вводам от сети напряжением 380/220 В с глухим заземлением нейтрали.

Установленная мощность аппаратуры зала на 600 мест - 1 кВт, зала-аудитории - 7,0 кВт.

Электрические линии, соединяющие оборудование в кинопроекционных, прокладываются скрыто в полу и

под штукатуркой стен в стальных электросварных трубах, в залах - в винипластовых. Проводка выполняется проводами марки ПВ (требование ПУЭ гл. VII-2-73, VII-2-74) и марки ПМПЗВ (микрофонные линии). Подготовку труб к монтажу производить согласно инструкции по монтажу электропроводок в трубах МДС III-66. Концы стальных труб, проложенных в полу, должны выступать над отметкой чистого пола на 50 мм.

Условные обозначения



— Коровка протяжная, устанавливаемая в полу



— Устанавливаемое оборудование: 2 - номер позиции из перечня оборудования; n1 - условный номер устройств одного типа



— Колодец в полу под оборудованием: 400 - длина, 200 - ширина, 100 - глубина

Расшифровка линий

№201-2ПВ(25)+№202-ПВ(4)-Т20-4,5 м - линия 201 состоит из 2х одножильных проводов марки ПВ сечением 2,5 мм²; линия 202 состоит из одного одножильного провода марки ПВ сечением 4 мм²; проложены в стальной трубе с усл. проходом 20 мм; длина трубы - 4,5 м.
 №204-2ПВ(25)-П20-17 м линия 204 состоит из 2х одножильных проводов марки ПВ сечением 2,5 мм² и проложена в винипластовой трубе с усл. проходом 20 мм; длина трубы - 17 м.

Привязка			
ИВ. №		264-12-318.92	
		КТ	
Гл. спец. БЕЛЯЕВА		РАЙОННЫЙ ДОМ КУЛЬТУРЫ	
Нач. гр. МАКАРОВА		/Зал на 600 мест/	
		ОБЩИЕ ДАННЫЕ	
		А.В. ЦИНИЗ	
		ИМ. Б.С. МЕЗЕНЦЕВА	

25447-11 5

Р. А2

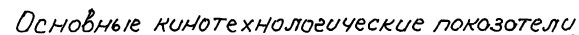
Типовой проект разработан в соответствии с действующими нормами и правилами и предусматривает мероприятия, обеспечивающие взрывобезопасность и пожаробезопасность при эксплуатации здания.

Гл. специалист *Беляева* БЕЛЯЕВА

[illegible]

1. Номера установленных оборудования см. спецификацию оборудования КТ.СО.
2. Схемы подключений электросилового и электроакустического оборудования см. листы 6, 7.
3. Расшифровку линий и условные обозначения см. л. 1
4. Трубная разводка ведется в подготовке пола зала.
5. Днишый лист рассмотреть совместно с л. 3.

				264-12-318.92			КТ
Приезжан:				районный дом культуры (зал на 600 мест)			студия лист листов р 2
				План зала на 600 мест с расположением оборудования и трубной разводкой			АОЦНИИЭП им. Б.С. Мезенцева
				Л. спец. Беляева, Беляев			
				Ноч. зр. Макарово, Лавин			
ИЖ. №							



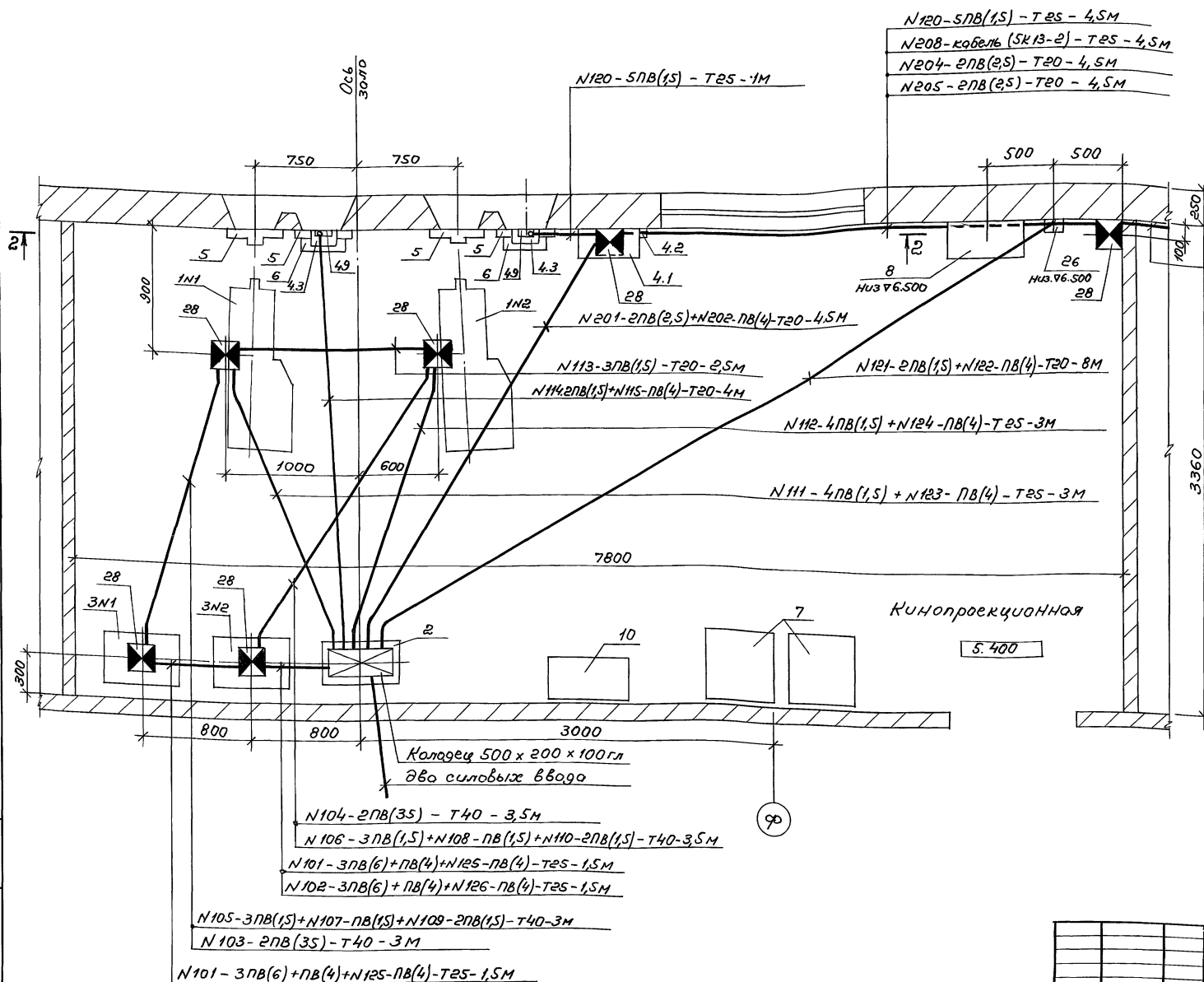
а) для широкоэкранной проекции $f = 90 \text{ мм}$;
б) для обычной проекции $f = 75 \text{ мм}$;
в) для кашетированной проекции $f = 65 \text{ мм}$.

1. Номера позиций устанавливаемого оборудования см. спецификацию оборудования КТ.СД.
2. Схемы подключений электросилового и электроакустического оборудования см. листы 6, 7.
3. Расшифровку линий и условные обозначения см. лист 1.
4. Трубопровод разбродки ведется в подготовке пола зала (на чертеже показано условно)
5. Данный лист рассмотреть совместно с листом 2.

										264 - 12-318. 92		КТ			
Привязан:										Районный дом культуры (Зал № 600 мест)		Стадия		Лист	Листов
												Р		3	
Ин.спец. Беляево Белл Ноч. зр. Макарово Лавл										Разрез 1-1 Зала № 600 мест.		АОЦНИИЭП ин. Б.С.Мазенцев			
И.И.В.Н															

25447-11 7

90. A2



N120-SNB(1S)-T2S
N208-кобель (СК13-2)-T2S
N204-2ПВ(2S)-T20
N205-2ПВ(2S)-T20

в зал к регуля-
тору громкости
и к экранному
громкоговорите-
лю см. лист 2

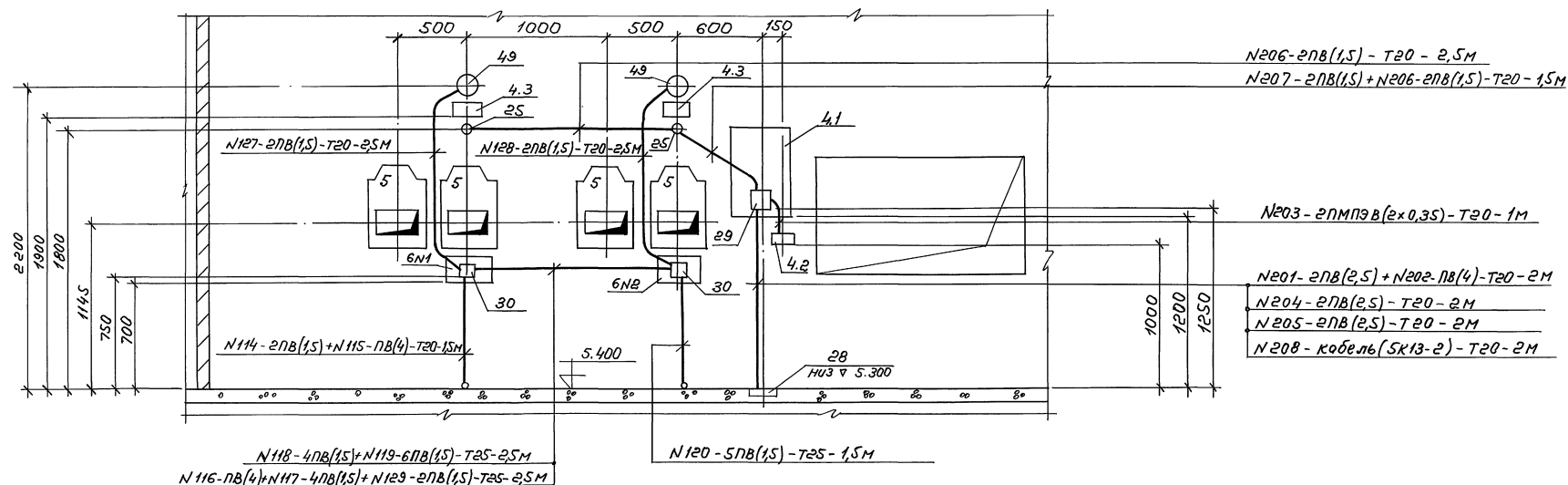
1. Схемы подключения электросилового и электроакустического оборудования см. листы 6, 7.
2. Позиции устанавливаемого оборудования см. спецификацию оборудования КТ.СО
3. Расшифровку линий, условные обозначения см. лист 1
4. Данный лист рассматривать совместно с листом 5

264-12-318.92				КТ
Районный дом культуры (зал на 600 мест)				Страница 4
План кинотеатра (зал на 600 мест с расположением оборудования и путей разводки)				Лист 7
АДЦИИЭП				И.Б.С. Мезенцев

25447-11 8

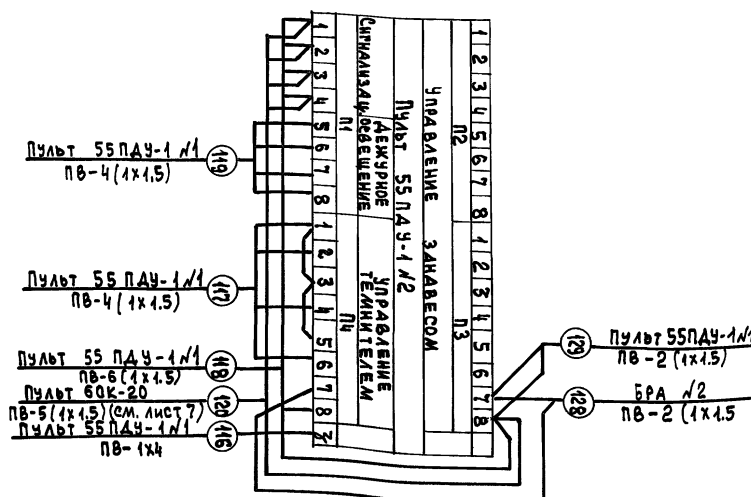
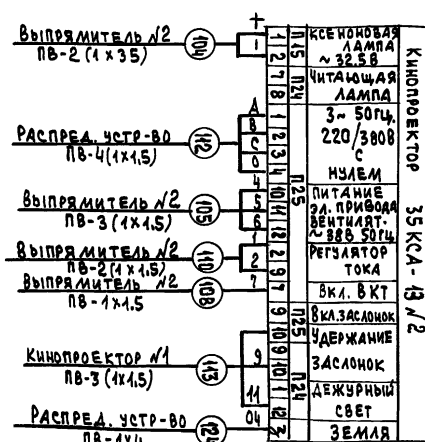
ф. А2

Разрез 2-2



1. Схемы подключений электросилового и электро-акустического оборудования см. листы 6, 7
2. Позиции устанавливаемого оборудования см. спецификацию оборудования КТ. СО
3. Расшировку линий, условные обозначения см. лист 1
4. Данный лист рассматривать совместно с листом 4

				264-12-318.92			КТ	
Привязка:				Районный дом культуры (Зал на 600 мест)			Старый лист	Листов
Изм. №				Гл. спец. Беляева	Б.в.в. Ман.	Науч. р. Макарова	Р	5
				Разрез 2-2 кинопроекторной зала на 600 мест с расположением оборудования и трубопроводов			АОЦНИИЭП им. Б.С. Пезенцева	
				25447-11			9	ф. 12



РЕЗЮМЕ-
ТОВАРЕН
А344-Б

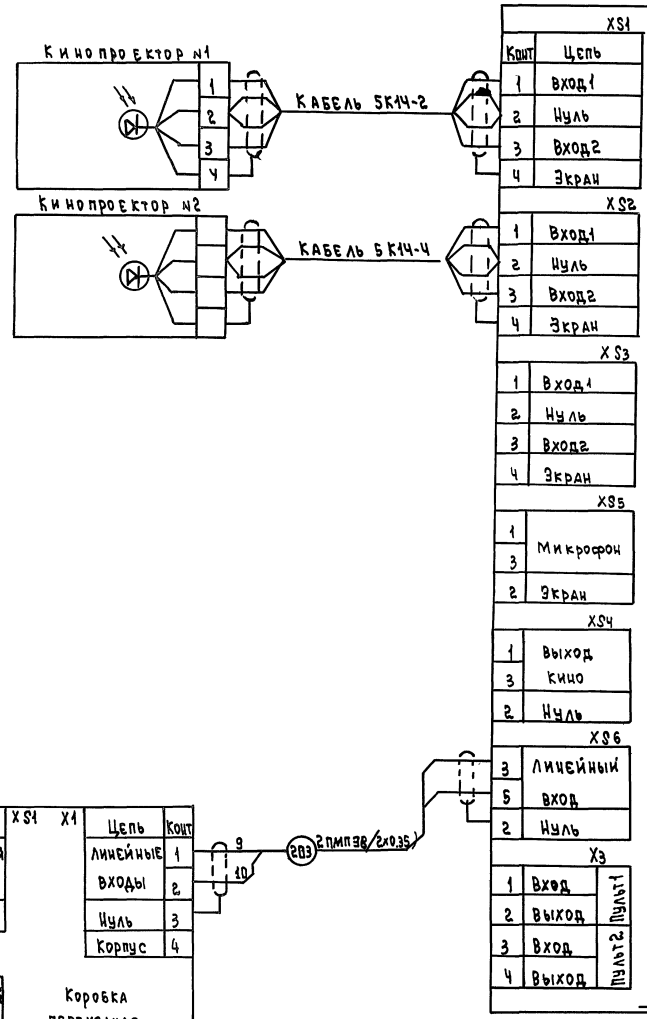
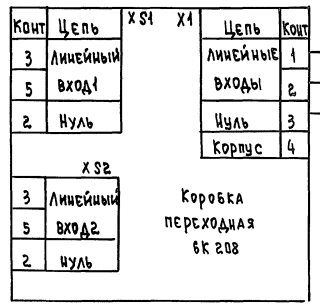
А	А1	А2	Б
0			
02			

РАСПРЕД. УСТР-ВО
ПБ-2 (1 х 4,5)
РАСПРЕД. УСТР-ВО
ПБ-1Х4

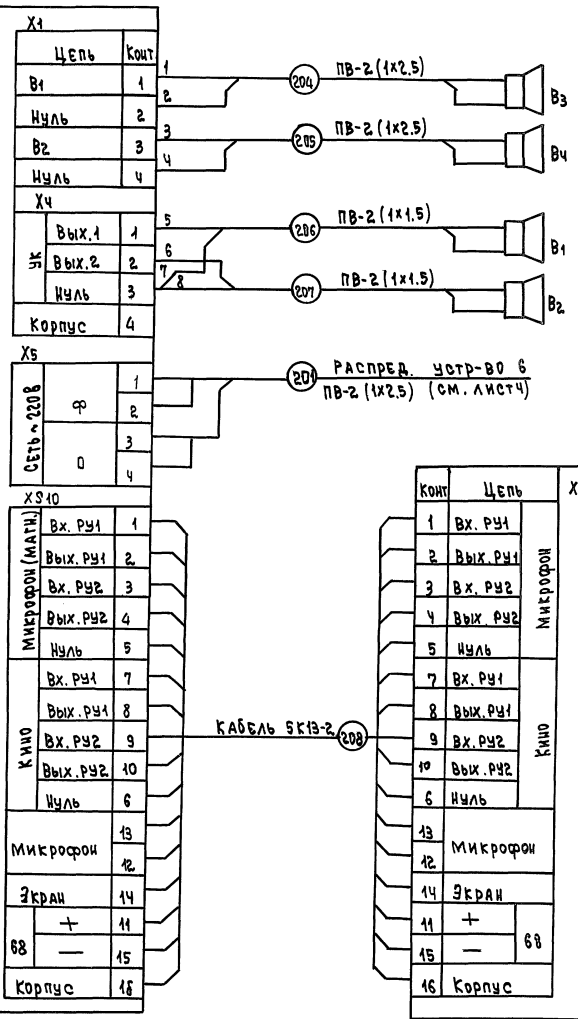
(121)
(122)

Альбом IX

ВНИМАНИЕ! Подписывайтесь и датой. Взаимный

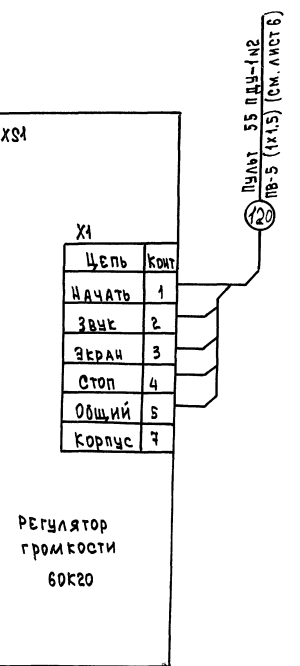


шкаф оконечных усилителей 50У-64

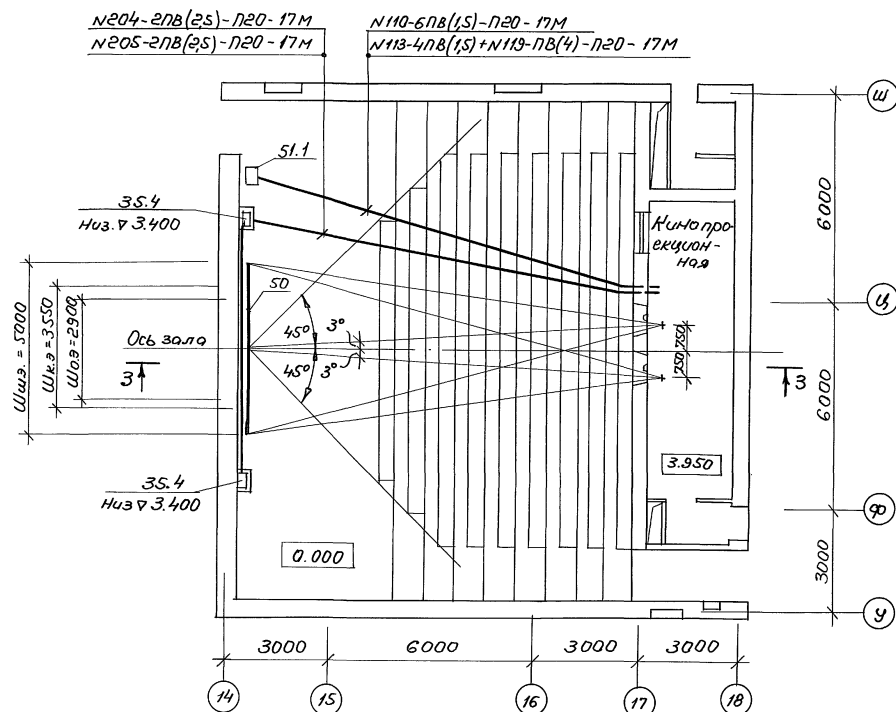


Засканные громкоговорители 3АА-230

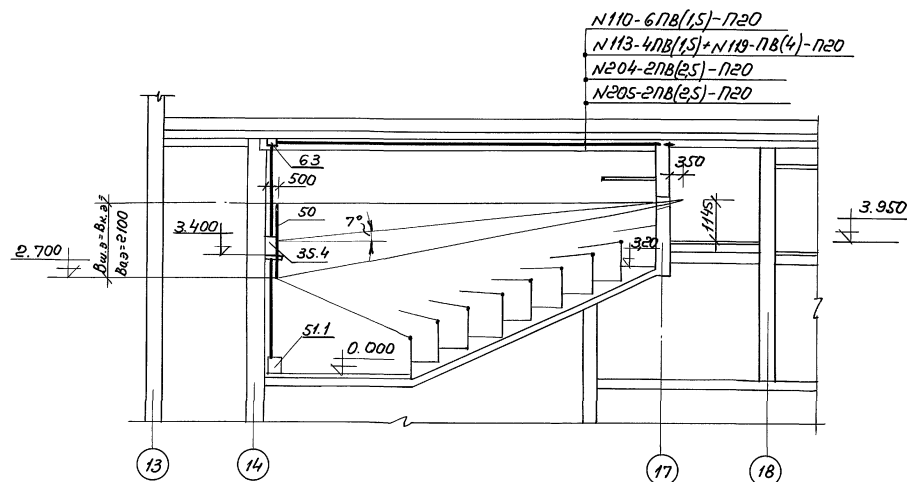
Контрольные громкоговорители 30А-26



264-12-318-92 КТ	
ПРИВЯЗАН	РАЙОННЫЙ ДОМ КУЛЬТУРЫ / ЗАЛ НА 600 МЕСТ
ПАСПЕЧ БЕЛЯЕВА <i>Беляев</i>	СТАДИОН Лист Р 7
НАЧ. МАКАРОВА <i>Макаров</i>	СХЕМА ПОДКЛЮЧЕНИЙ ЗАБ. КТОАКУСТИЧЕСКОГО ОБУСТРОЙСТВА ЗАЛА НА 600 МЕСТ
ИНВ. №	А.О. ЦИНИЭП ИМ. Б.С. МЕЗЕНЦЕВА
	25447-11 11
	Р. А2



Разрез 3-3



Основные кинотехнологические показатели

Проекционное расстояние - 11,9 м

Объективы для различных видов кинопоказа:

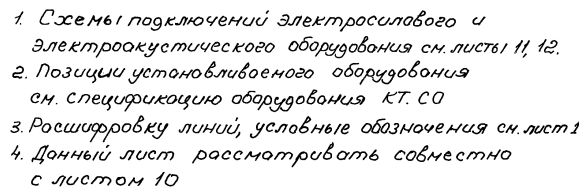
- а) для широкоэкранной проекции $f = 100 \text{ мм}$,
 б) для обычной проекции $f = 85 \text{ мм}$,
 в) для кошетированной проекции $f = 70 \text{ мм}$.

1. Номера позиций устанавливаемого оборудования см. спецификацию оборудования КТСО.
2. Схемы подключения электросилового и электроакустического оборудования см. листы 11, 12
3. Расшифровку линий и условные обозначения см. лист 1.
4. Трубная разводка ведется в подшивном потолке зала (на чертеже показано условно).

				264-12-318.92				КТ		
Привязан:				Районный дом культуры (зал на 600 мест)				Стадия	Лист	Листов
								Р	В	
				План и разрез 3-3 зала-аудитории с расположением оборудования и трудной				АО.ЦНИИЭП ин. Б.С. Мезенцева		
ИИЯ. N										

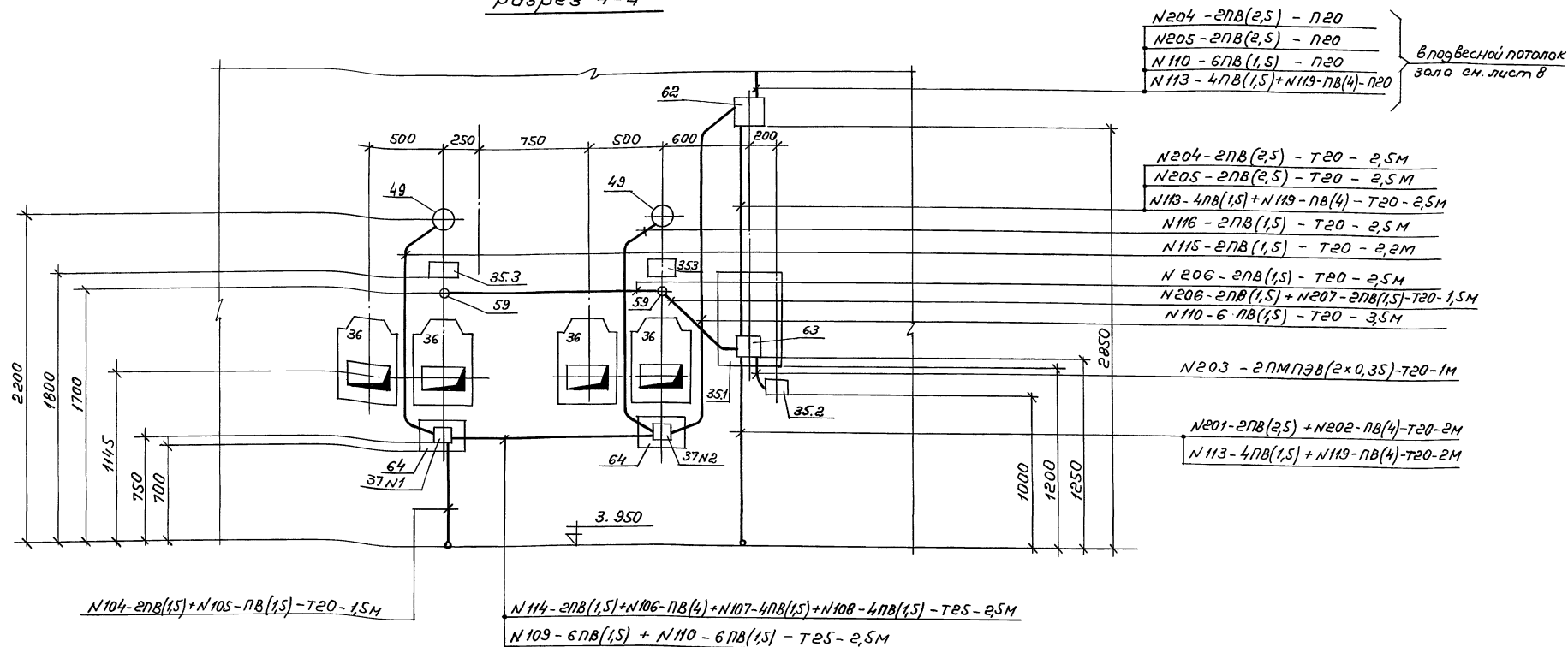
25447-11 12

9 A2.



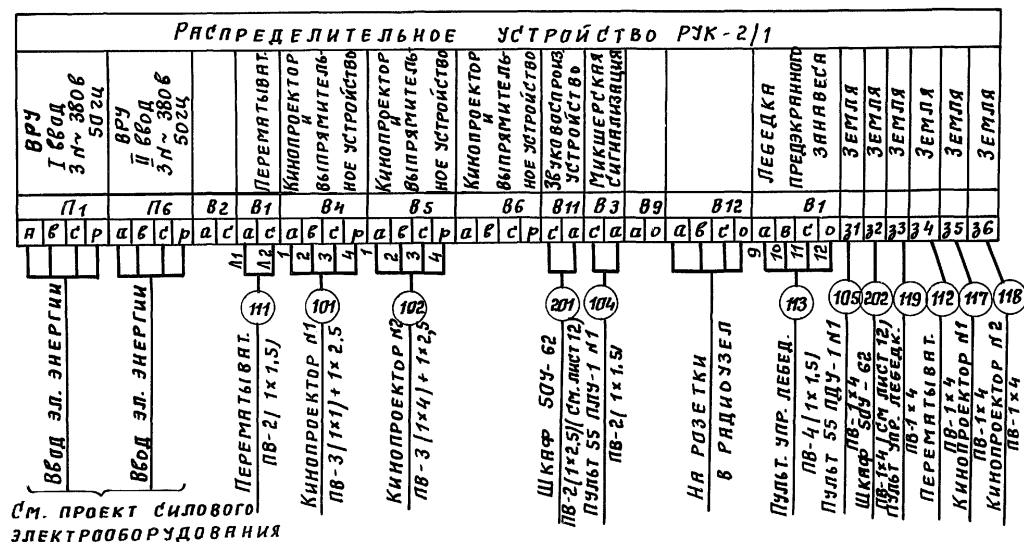
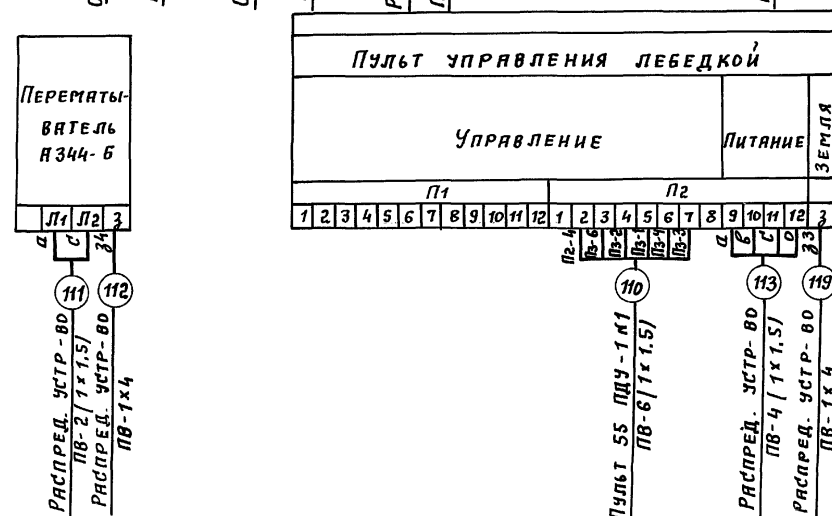
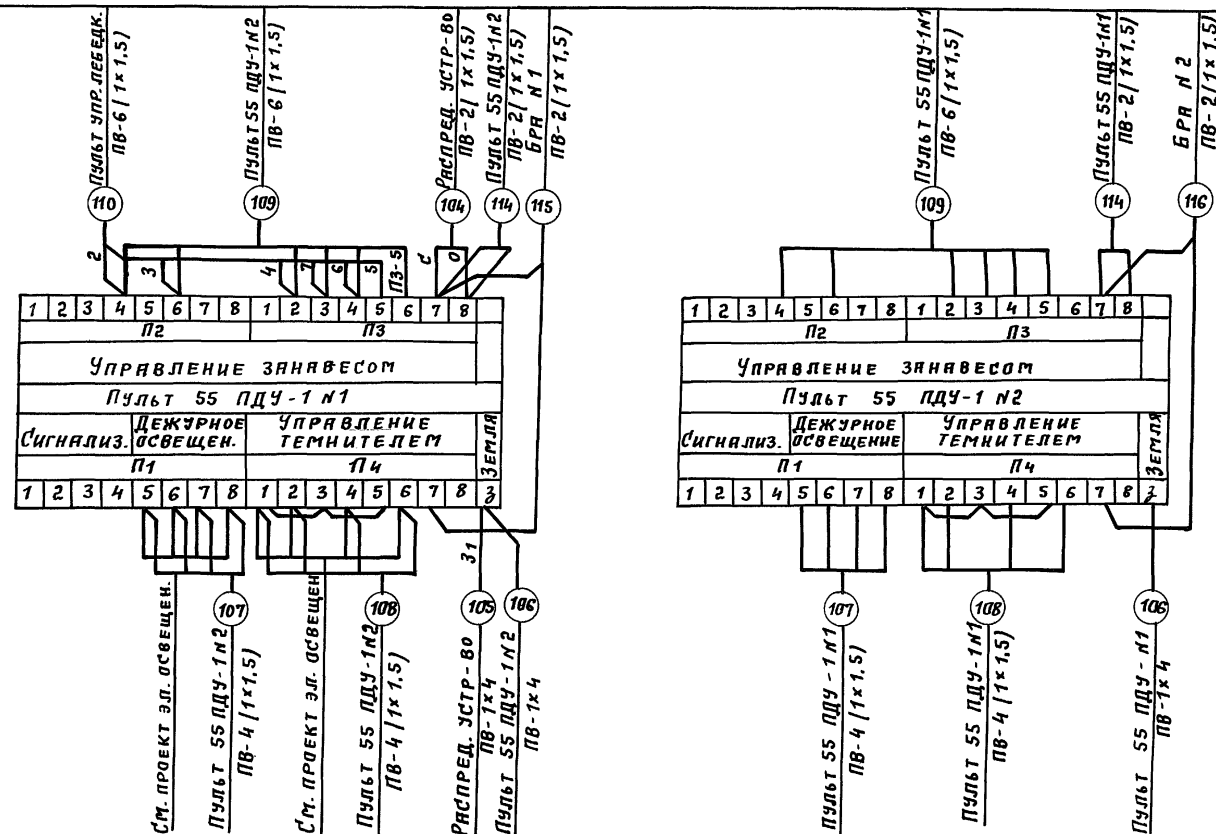
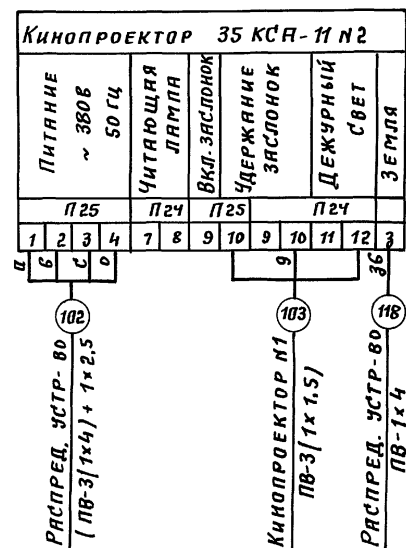
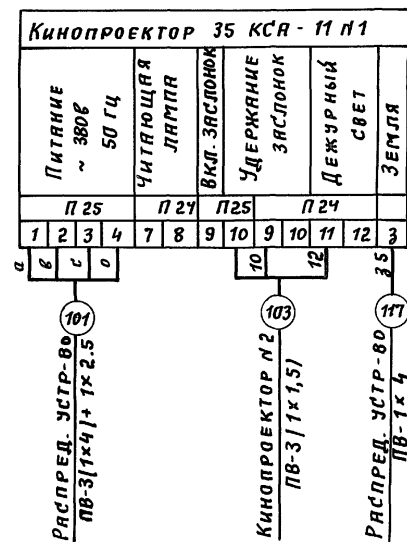
								264-12-318.92	KT
Привязан:								Районный дом культуры (зал на 600 мест)	Страницы лист листов P S
								План контрольного за- каза выданных с расположе- нием оборудования и продуманной раскладки.	АДМИНИСТРАЦИЯ ИЭП им. Б.С. Мезенцева
Изм. N								25447-11 13	по АЗ

разрез 4-4



1. Схемы подключений электросилового и электроакустического оборудования см. листы 11, 12
2. Позиции устанавливаемого оборудования см. спецификацию оборудования КТ.С.О.
3. Расшифровку линий, условные обозначения см. лист 1.
4. Данный лист рассматривать совместно с листом 9.

264-12-318.92				КТ
Районный дом культуры (Зол. № 600 мест)				Страницы
Разрез 4-4 кинопроекторной зала-аудитории с расположением оборудования и трубопроводов				Листов
Инв. №				Р 10
Инв. №				АДЦИНИЭП
Инв. №				ин. Б.С. Неземцова



См. проект силового
электрооборудования

ПРИВЯЗАН

ИИВ. №

[illegible]

РАЙОННЫЙ ДОМ КУЛЬТУРЫ
(ЗЯЛ НА 600 МЕСТ)

СХЕМА ПОДКЛЮЧЕНИИ ЭЛЕКТРОСИЛОВОГО ОБОРУДОВАНИЯ
ЗЯЛЯ- АУДИТОРИИ

СТАДИЯ	ЛИСТ	ЛИСТОВ
Д	11	

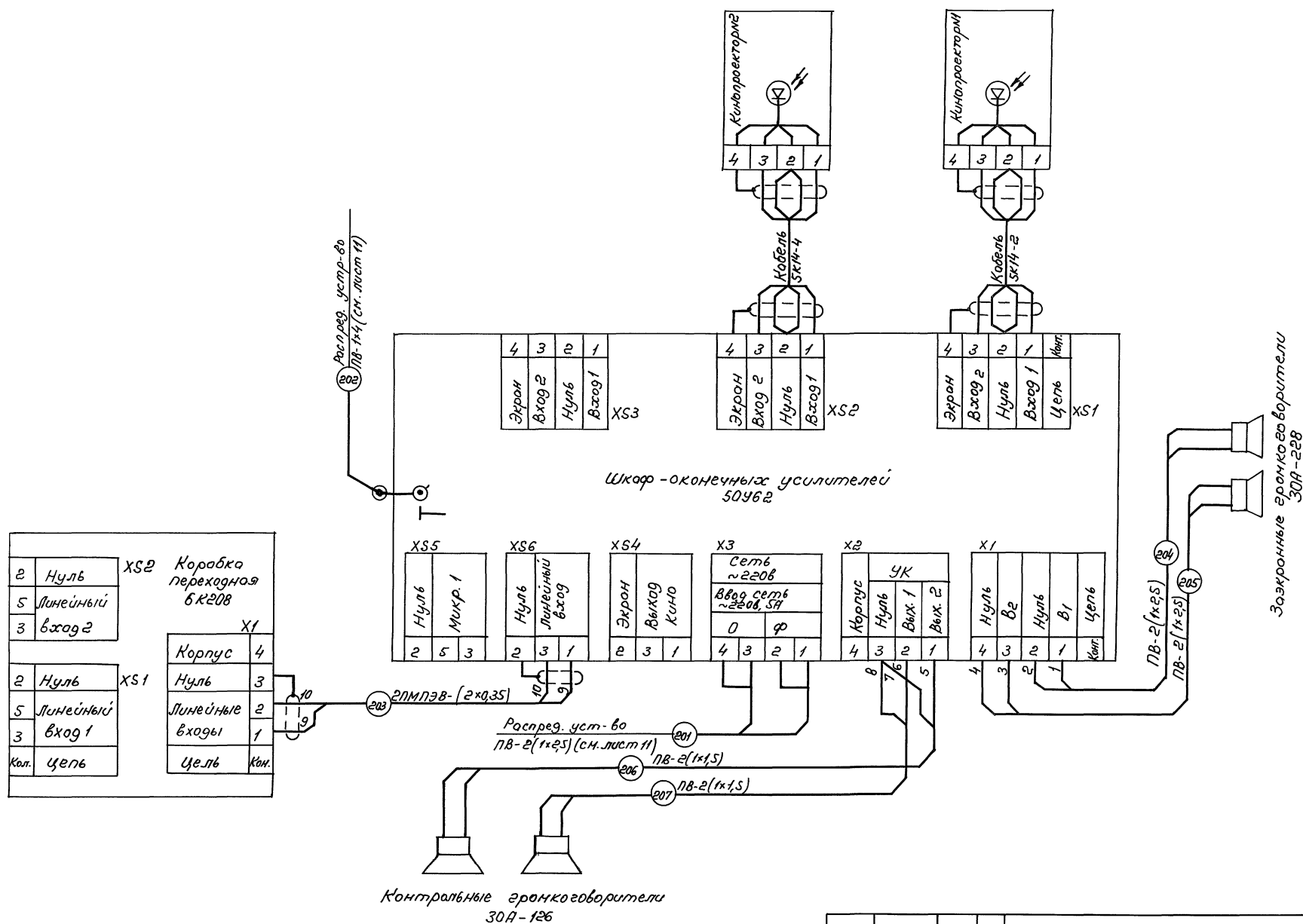
А. О. ЦНИИЗП
им. Б. С. Мезенцева

25447-11

15

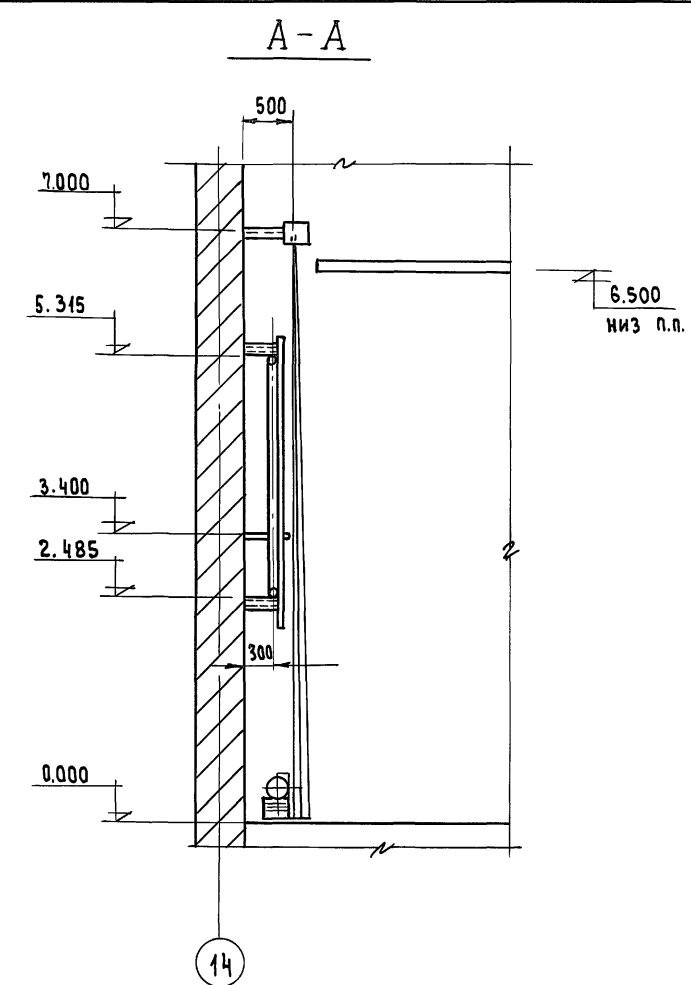
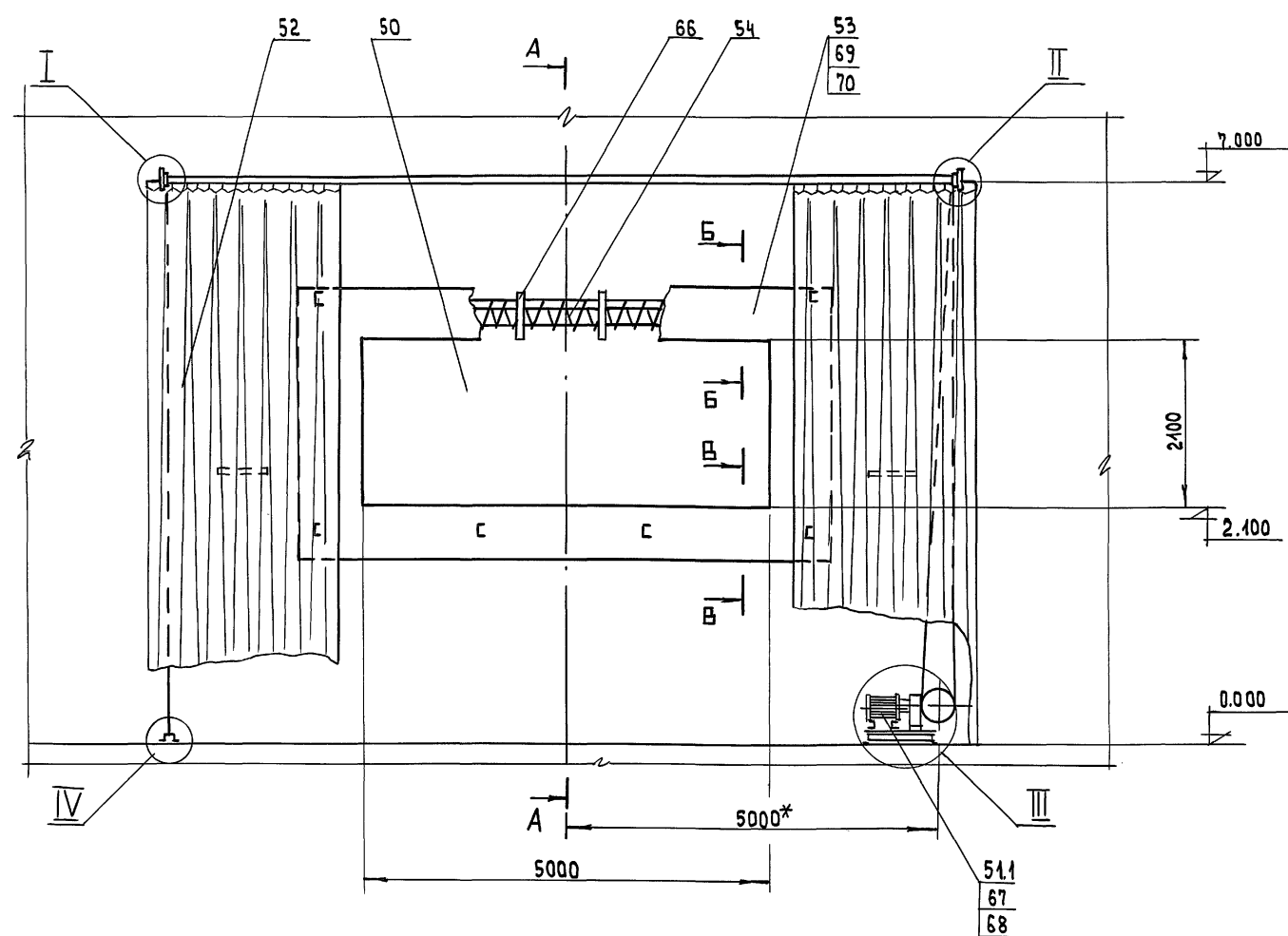
Q. A2

 KT



				264. 12- 318. 92			КТ		
Привязок:				Районный дом культуры (зал на 600 мест)			Стация	Лист	Листов
			Гл. спец.	Беляева	Баш.	Р	12		
			Нач. гр.	Макарова	Нач.	АД. ЦНИИЭП ин. Б.С. Мезенцев			
Инв. N				Схема подключения электроакустического оборудования зала-аудитории.					

Альбом / X

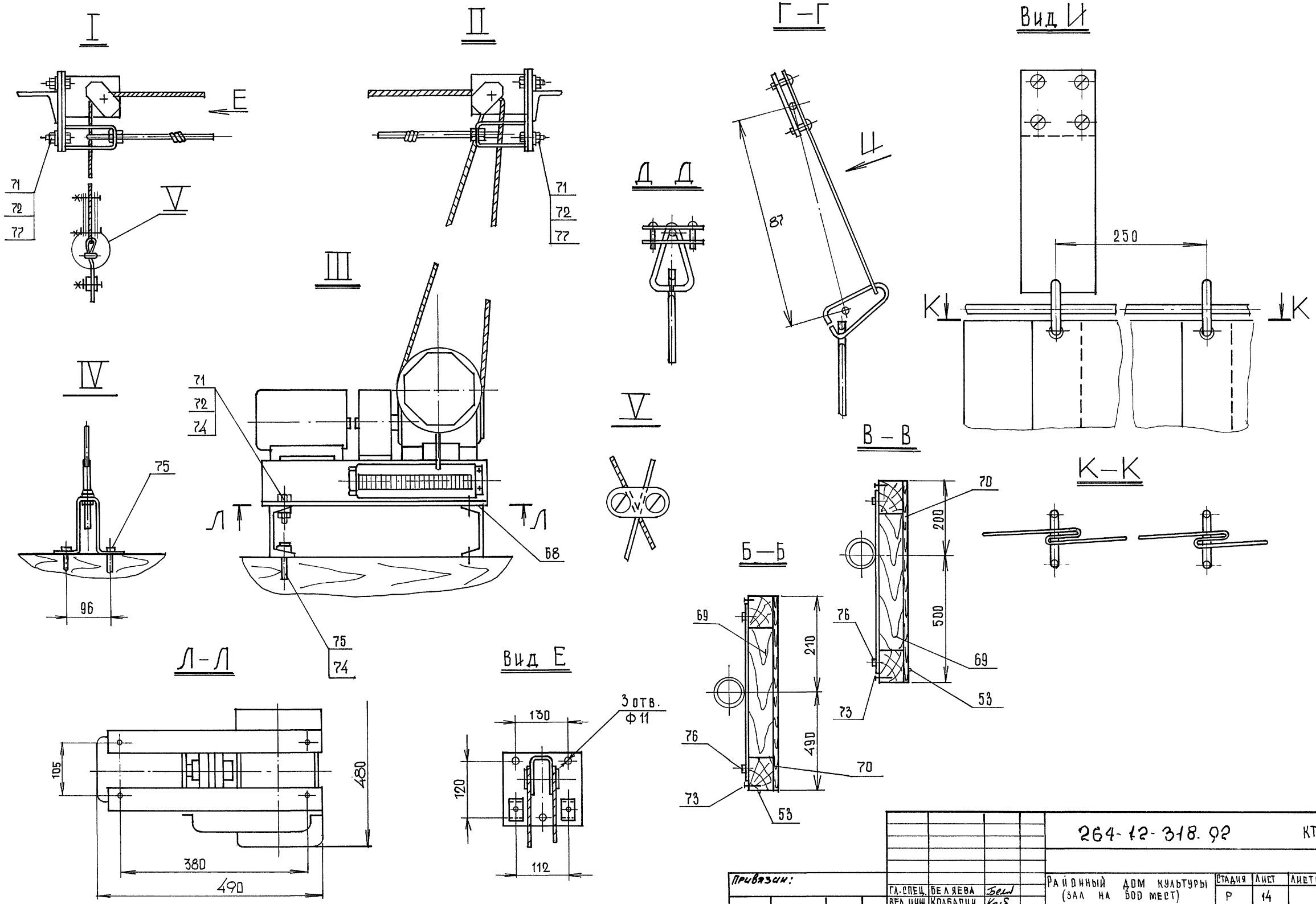


1. Цвет полотнищ, предэкранного занавеса выбирается в соответствии с интерьером зала.
2. Сгораемые элементы обработать методом глубокой пропитки антипиренами.
- 3.* Привязка лебедки уточняется по месту.

Площадки под громкоговорители —
деревянная доска толщиной 60 мм

				264-12-318.92		КТ	
Привязан				Районный дом культуры (зал на 600 мест)		Станция	Лист
				Установка киноэкрана и предэкранного занавеса в зале-аудитории		Р	13
						А.О. ЦНИИЭП им. Б.С. Мезенцева	
Инв. №				25447-11		17	

Альбом IX



Шифр подл. Подпись и дата. Взам. инв. №

				264-12-318.92			КТ
Привязки:				РАЙОННЫЙ АДМ КУЛЬТУРЫ (ЗАЛ НА 600 МЕСТ)	СТАНЦИЯ	ЛИСТ	ЛИСТОВ
				УЗЛЫ. РАЗРЕЗЫ. (ЗАЛ АУДИТОРИЯ)	Р	14	
Инв. №				ГЛ. СПЕЦ. БЕЛ ЯРОВА ВЕД. ИНЖ. КОЛБАШИН	А/О ЦНИИ ЭП ИМ. Б. С. МЕЗЕНЦЕВА		
				Бел Колб			















25447-11 18





























Р. А2

Ведомость рабочих чертежей основного комплекта марки "СС"

Условные обозначения:

Лист	Наименование	Примечан. N стр.
1	Общие данные	18
2	Схема стояков и схема сети радиосвязи	19
3	Схемы сетей телефонизации и телевидения	20
4	Схема сети электроосвещения	21
5	Схема сети оповещения о пожаре	22
6	Схема организации технологической связи	23
7	Схемы сетей системы звукоусиления и трансляции спектакля	24
8	Блок-схема системы звукоусиления зрительного зала	25
9	План расположения оборудования в звукоаппаратной	26
10	Сети на плане подвала (Зона 1)	27
11	Сети на плане отм. 0.000 (Зона 1)	28
12	Сети на плане отм. 3.600 и 4.500 (Зона 1)	29
13	Сети на плане подвала (Зона 2)	30
14	Сети на плане отм. 0.000 (Зона 2)	31
15	Сети на плане отм. 3.600 (Зона 2)	32
16	Сети на плане подвешеного потолка (Зона 2)	33
17	Сети на планах 1ой и 2ой рабочих галерей (Зона 2)	34
18	Сети на планах 3ей рабочей галереи и колосников (Зона 2)	35
19	Сети на плане подвала (Зона 3)	36
20	Сети на плане отм. 0.000 (Зона 3)	37
21	Сети на плане отм. 3.600 (Зона 3)	38
22	Сети на плане подвала (Зона 4)	39
23	Сети на плане отм. 0.000 (Зона 4)	40
24	Сети на плане отм. 3.600 (Зона 4)	41
25	План кровли, контур заземления р/стойки и телеантенны.	42

Обозначение	Наименование
 К.0 (9)	Коробка телефонная распределительная, ее номер (0) и заполнение (9), параллельная.
	Муфта разветвительная
	Аппарат телефонный городской АТС
	Электропервичные часы
	Электравторичные часы
	Электронные часы, "Электроника"
	Трансформатор абонентский
	Разетка радиотрансляционная
 25А-122	Граммоговоритель из комплекта КЗТСП-2
	Коробка ответвительная УК-2
	Коробка ограничительная УК-2Р
	Коробка подштукатурная КП-05
 У 198	Коробка протяжная с указанием ее типа.
	Абонентский граммоговоритель трансляции спектакля и оповещения

 2	Абонентский граммоговоритель технологической связи. (2) номер ПГУ-10, в который он включен.
 2КЗ-7	Колонка звуковая оповещения о пожаре с указанием ее типа
	Коробка микрофонная из к-та КЗТСП-2
	Микрофон
	Антенна телевизионная
	Телевизор
 Л1П	Коробка подпальная, ее тип
 2П-25	Сеть, прокладываемая, в подготовке пола в виниловой трубе с указанием кол-ва (2) и диаметра трубы (25)
 2П-25	То же, за подшивным потолком
 2П-25	То же, за подшивным потолком
 2П-25	То же, за подшивным потолком
 2П-25	То же, за подшивным потолком
 2П-25	То же, за подшивным потолком
 2П-25	То же, за подшивным потолком
 2П-25	То же, за подшивным потолком
 2П-25	То же, за подшивным потолком
 2П-25	То же, за подшивным потолком
 2П-25	То же, за подшивным потолком
 2П-25	То же, за подшивным потолком
 2П-25	То же, за подшивным потолком
 2П-25	То же, за подшивным потолком
 2П-25	То же, за подшивным потолком
 2П-25	То же, за подшивным потолком
 2П-25	То же, за подшивным потолком
 2П-25	То же, за подшивным потолком
 2П-25	То же, за подшивным потолком
 2П-25	То же, за подшивным потолком
 2П-25	То же, за подшивным потолком

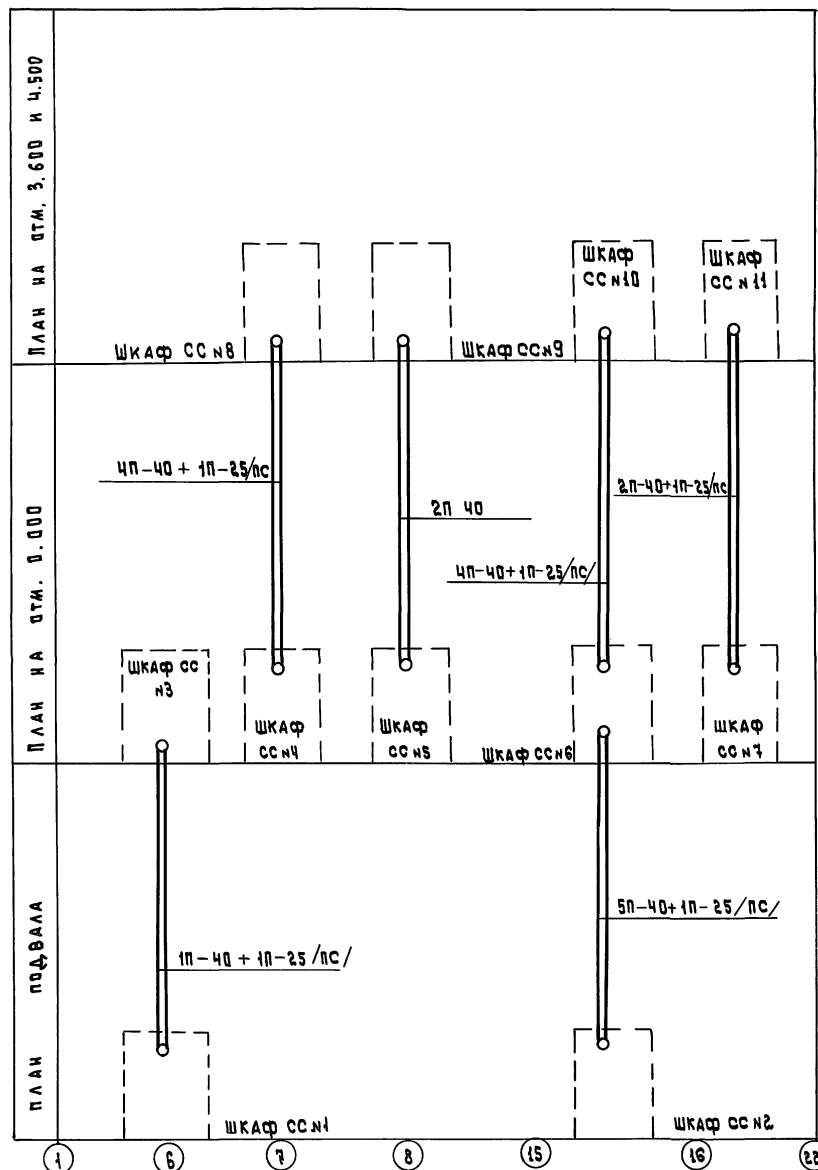
Ведомость ссылочных и прилагаемых документов марки "СС"		
Обозначение	Наименование	Примечание
-СС. СД /лист 1÷7/	Спецификация оборудования по рабочей документации основного комплекта марки СС	Альбом 14
-СС. ВМ /лист 1/	ВМ по рабочим чертежам основного комплекта марки СС	Альбом 15

Привязки	
Инв. №	
264-12-318. 92 - СС	
Районный дом культуры /зал на 600 мест/	
Нач. отд. Зайков	Нач. отд. Бяходина
Нач. гр. Включенно	Нач. гр. Включенно
Общие данные	
А.О. ЦИИЭП	
Им. Б.С. МЕЗЕНЦЕВА	

Типовой проект разработан в соответствии с действующими нормами и правилами и предусматривает мероприятия обеспечивающие взрывопожарную и пожарную безопасность при эксплуатации здания

Гл. инж. проекта *Бас* /Л.В. Бяходина/

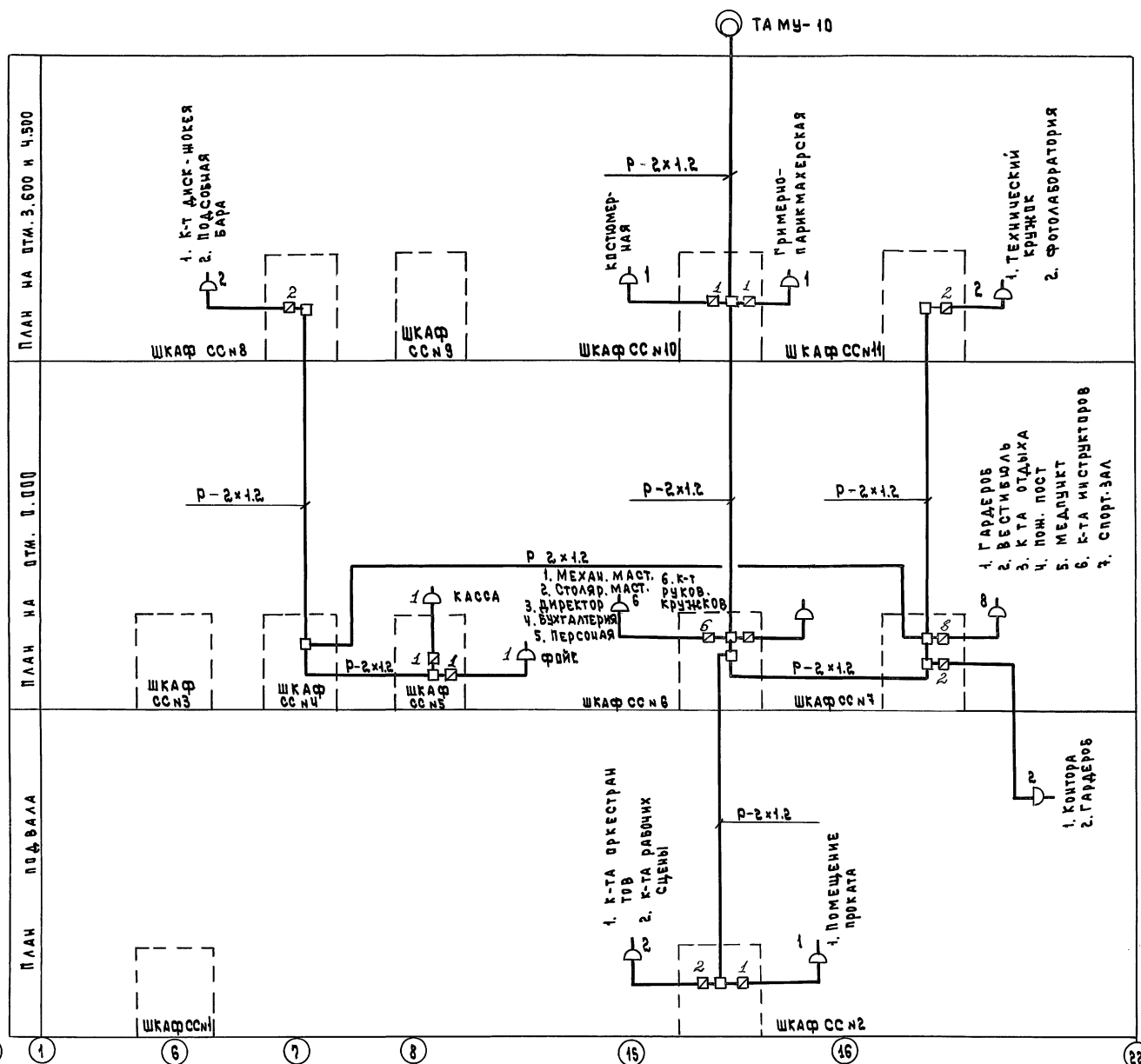
СХЕМА СТОЯКОВ



1П-25/ПС — труба пожарной сигнализации
1П-40 — труба связи и сигнализации

Абонентские линии радиоразвязки / индекс "Р" /
выполняются проводом ПТПН-2х0.6, а магистральные
линии / индекс Р-2х1.2 / проводом ПТПН-2х1.2

СХЕМА РАДИОФИКАЦИИ



ПРИВЯЗАН

НАЧ. ОТД. ЗВУКОВ
ГИП БАХОВАЛИНА
НАЧ. ГР. ВЕКЛОУЧЕНКО

РАЙОННЫЙ ДОМ КУЛЬТУРЫ
(Зал на 600 мест)

СТАРИЯ ЛИСТ ЛИСТОВ
Р 2

ИВ. И

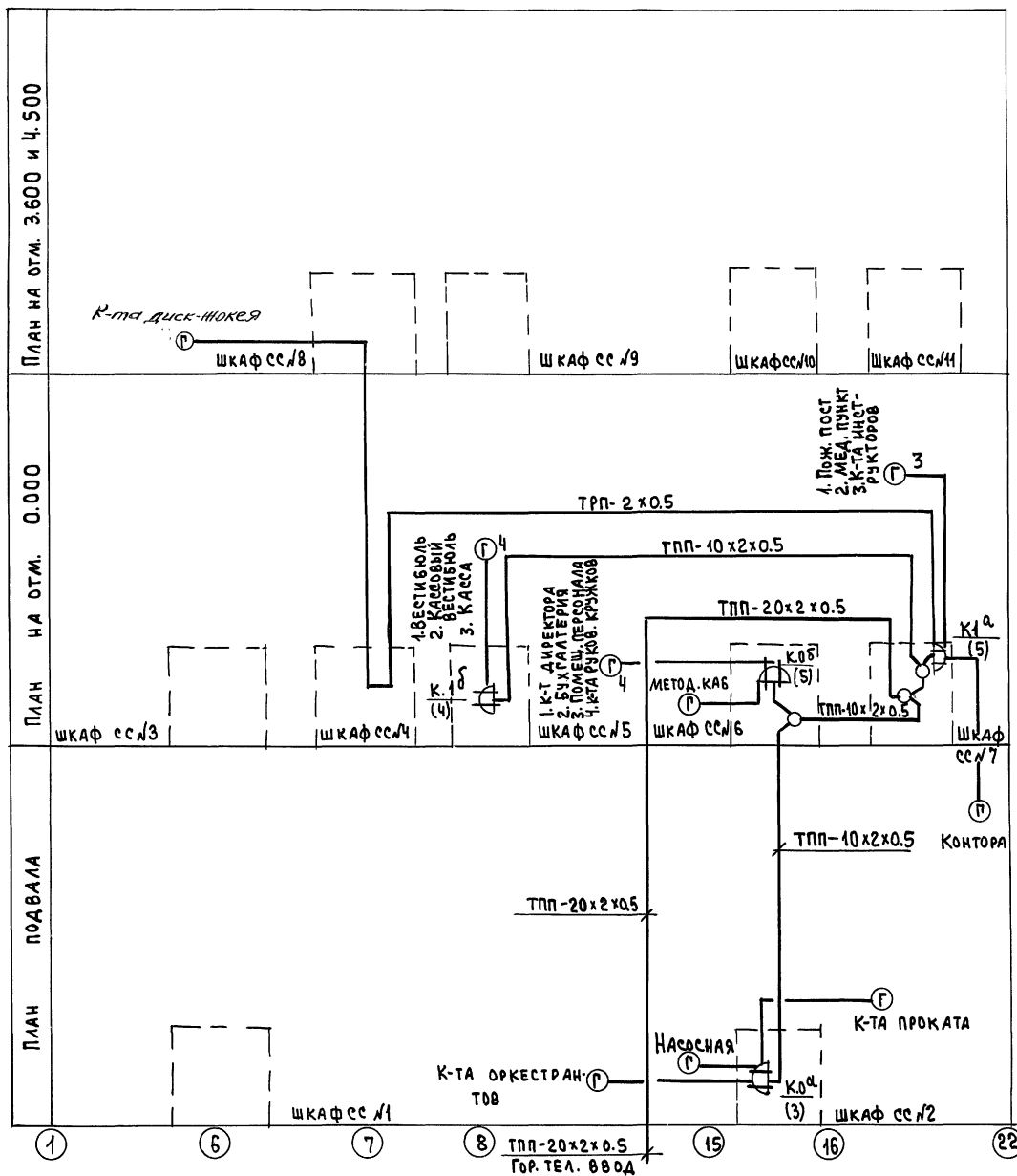
СХЕМА СТОЯКОВ И
СХЕМА СЕТИ РАДИОФИКАЦИИ

А.Д. ЦИНИЗП
ИМ. Б.С. МЕЗЕНЦЕВА

25447-11 20

Ф. А2

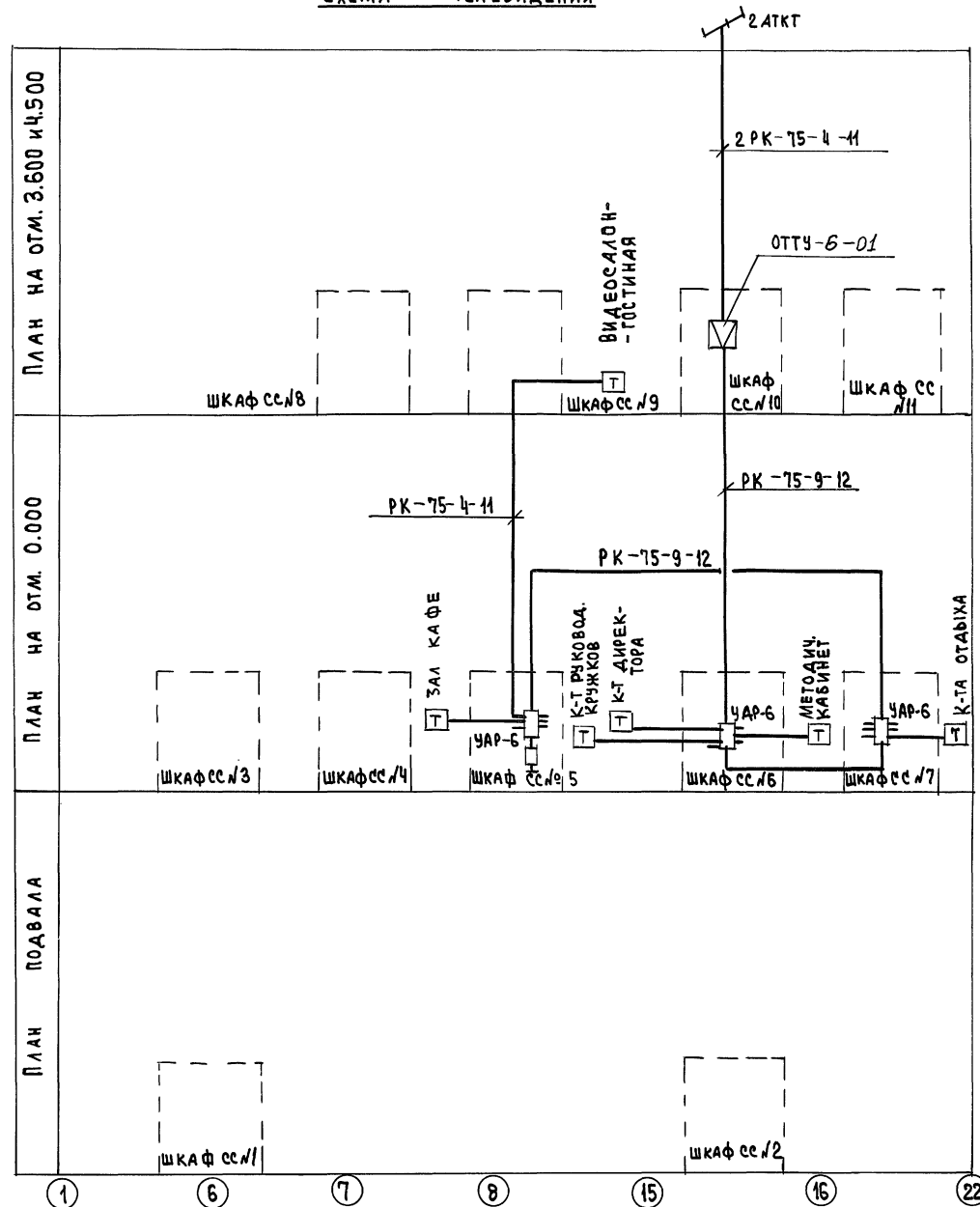
СХЕМА ТЕЛЕФОНИЗАЦИИ



АБОНЕНТСКИЕ ЛИНИИ ВЫПОЛНЯЮТСЯ:

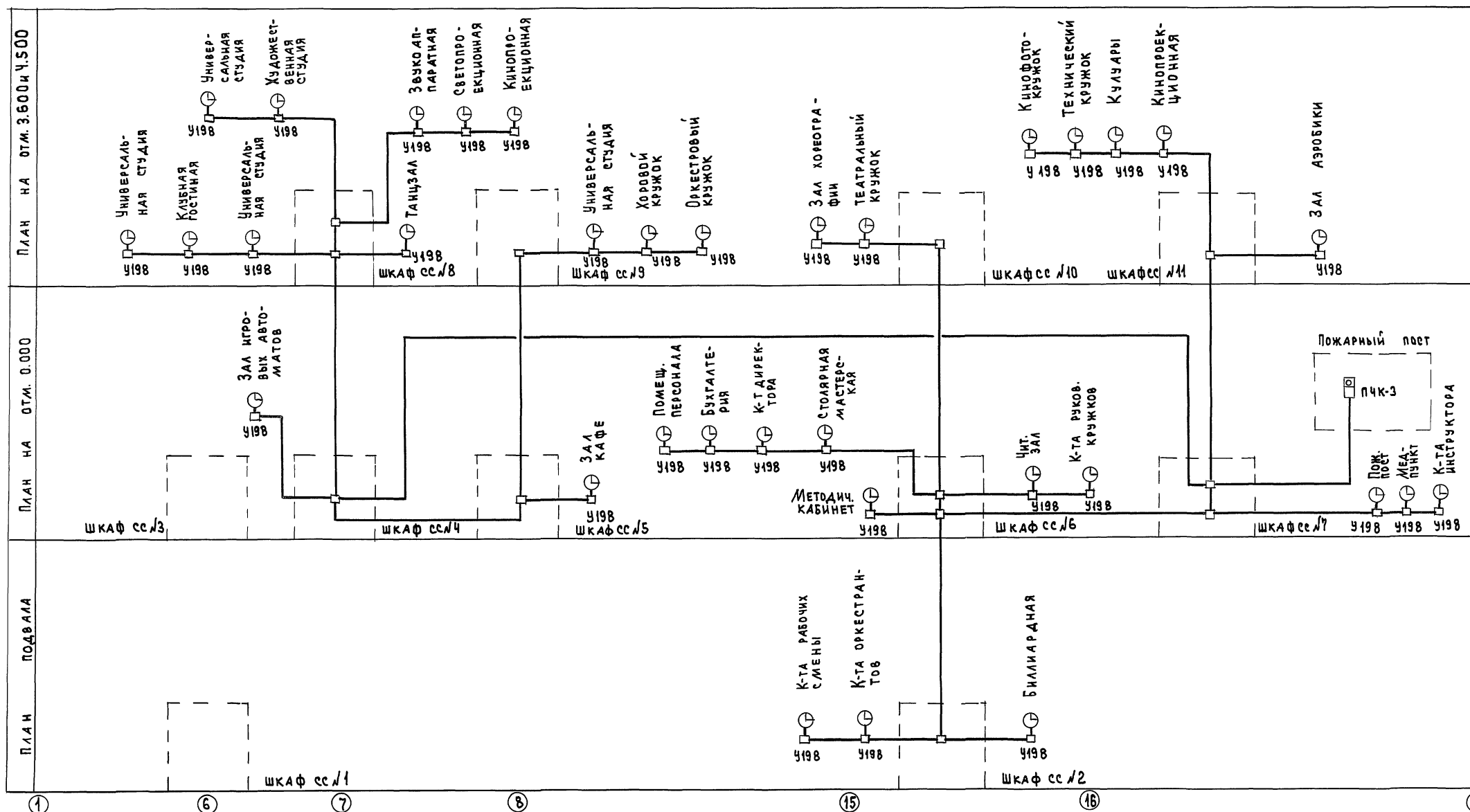
- ТЕЛЕФОНИЗАЦИИ /ИНДЕКС "Т"/ ПРОВОДОМ ТРП-2х0.5
- ТЕЛЕВИДЕНИЯ /ИНДЕКС "ТВ"/ КАБЕЛЕМ РК-75-4-11

СХЕМА ТЕЛЕВИДЕНИЯ



				264-12-318.92			СС		
ПРИВЯЗАН				НАЧ. ОТА ЗУЙКОВ <i>З.М.</i>			РАЙОННЫЙ ДОМ КУЛЬТУРЫ		
				ГИП БАХОЛАДИНА <i>В.А.</i>			/ЗДХ № 600 МЕСТ/		
				НАЧ. ГР. ВЫКЛЮЧЕНКО <i>В.В.</i>			СТРАНА		
							Р		
							3		
							ЛЮСТ		
ИНВ. №							ЛЮСТ		
							СХЕМЫ СЕТЕЙ ТЕЛЕФОН-		
							ЗАЦИИ И ТЕЛЕВИДЕНИЯ		
							АО ЦНИИЭП		
							ИМ. Б.С. МЕЗЕНЦЕВА		

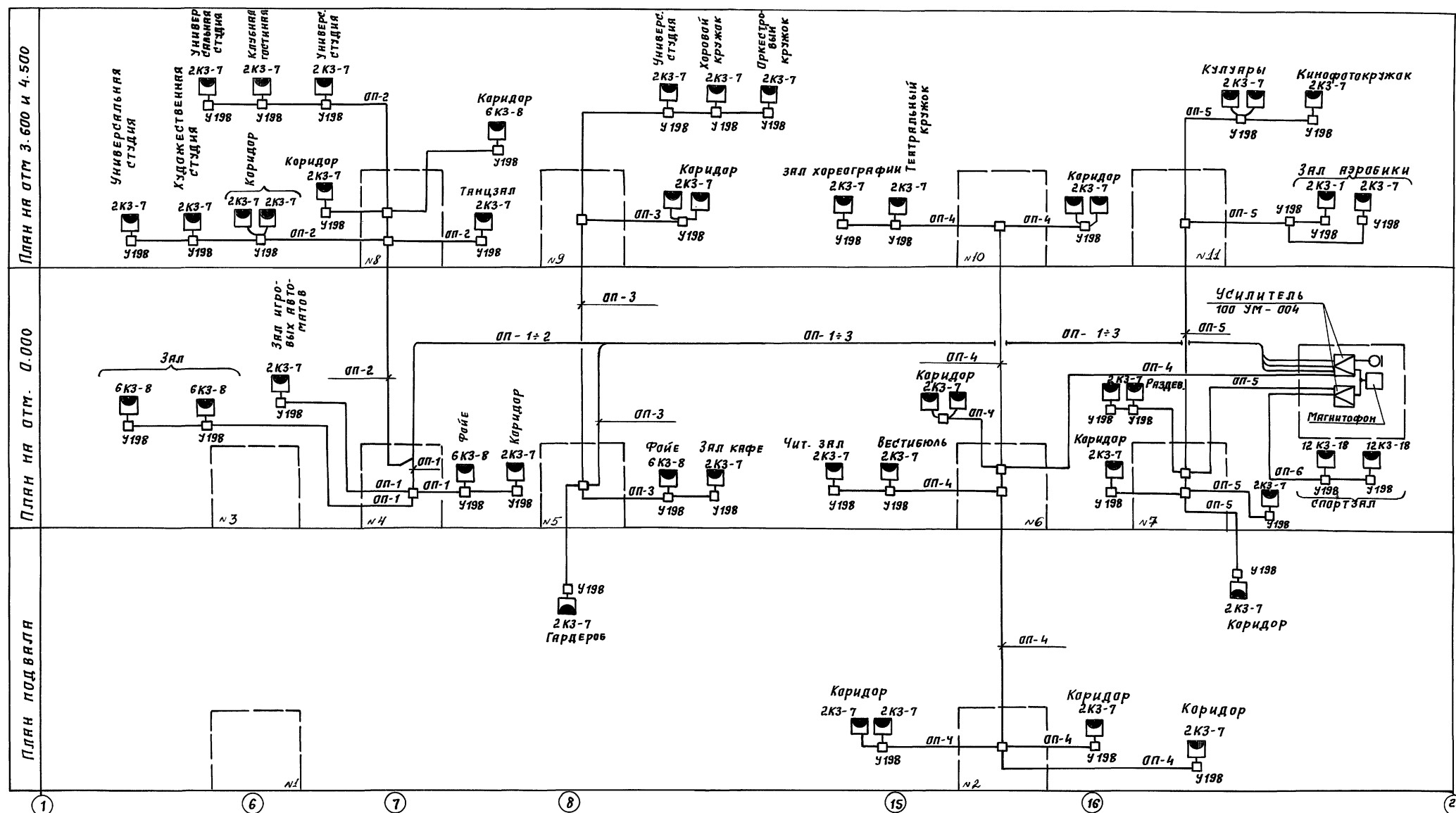
СХЕМА СЕТИ ЭЛЕКТРОЧАСОФИКАЦИИ



Линии электро-часофикации /индекс "Э"/ выполняются кабелем ПРПП/М-2х0,9

264-12-318.92				СС	
РАЙОННЫЙ ДОМ КУЛЬТУРЫ				СТADIЯ	ЛИСТ
Зал № 600 мест				Р	4
СХЕМА СЕТИ ЭЛЕКТРОЧАСОФИКАЦИИ				А.О. ЦНИИЭП им.Б.С.Мезенцева	

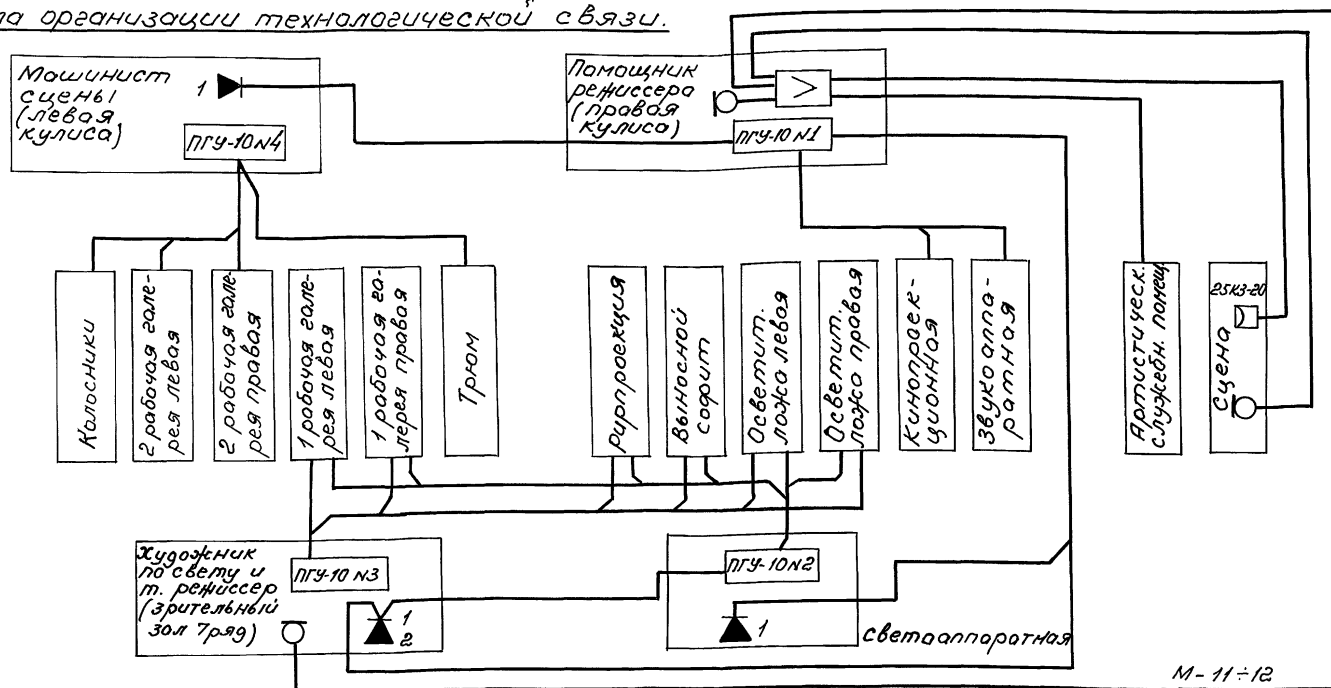
ИНВ. №	подл.	Подпись и дата	ВЗЯТ. ИМЯ. №
--------	-------	----------------	--------------



Линии оповещения о пожаре / индекс ОП-1; ОП-6/
выполняются кабелем ПРППМ-2х0,9

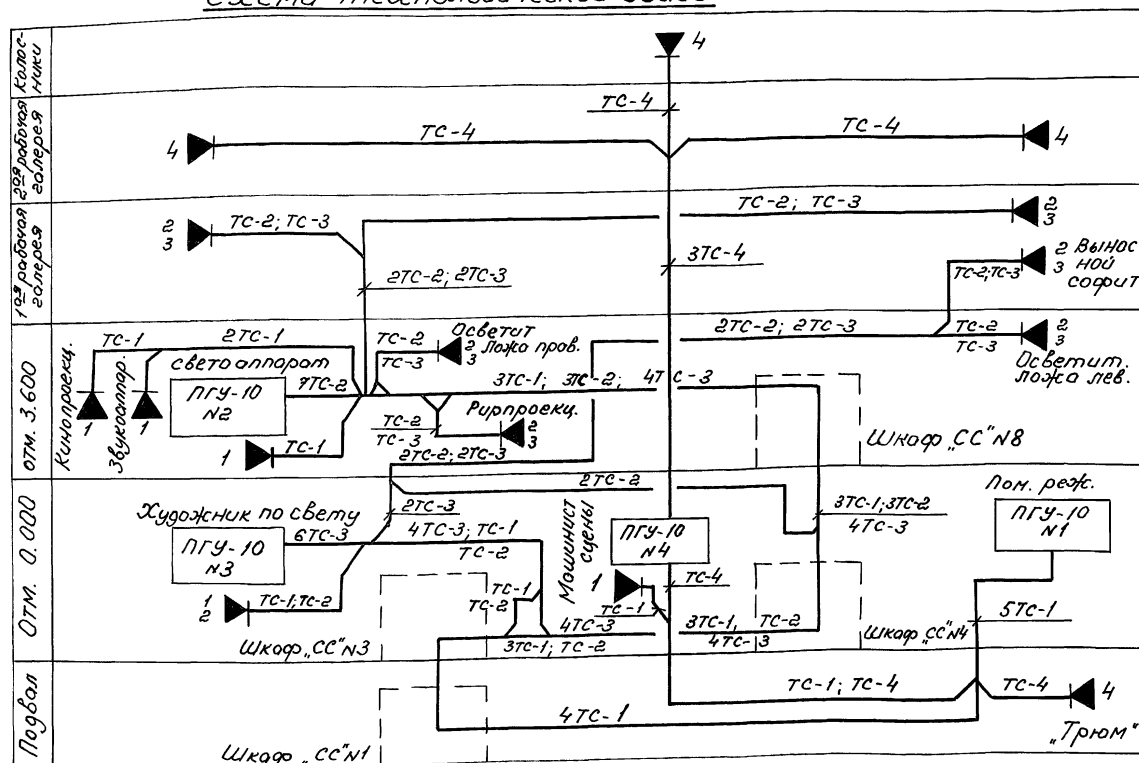
					264-12-318.92			-сс			
Привязан:					Илч. студ	Зыков	Илч	Равноный дом культуры	Стация	Лист	Листов
					Гип	Бихольдия	Илч	1311 на 600 мест	Р	5	
					Илч. гр.	Виключенко	Илч	Схема сети оповещения о пожаре	А.О. ЦНИИЭП им. Б.С. Мезенцева		
Илч. №											

Схема организации технологической связи.



М-11/12

Схема технологической связи



Сети технологической связи прокладываются двумя проводами ТРП - 2x0,5 (Индекс TC-1; TC-2; TC-3; TC-4).

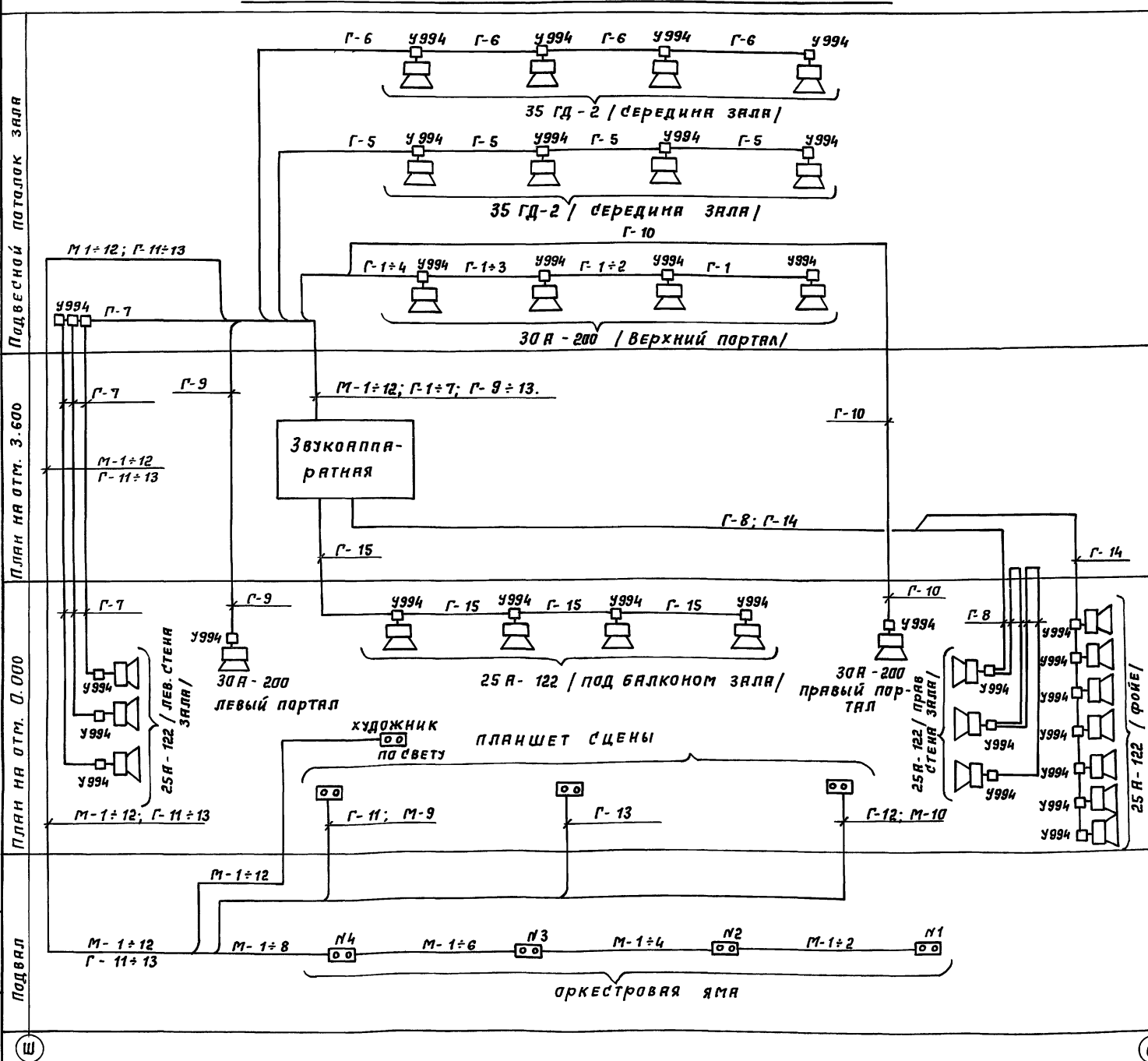
Приблизно:

Инв. №	Нач. от. Зубков	Нач. гр. Быховкина	Нач. гр. Виличенко	264-12-318.92 -СС	Районный дом культуры /Зал на 600 мест/	Схема организации технологической связи	Старший	Лист	Листов
							Р	6	
							АОЦНИИЭП		им. Б.С. Мезенцева

25447-11 24

90 А2

Подвесной потолок зала

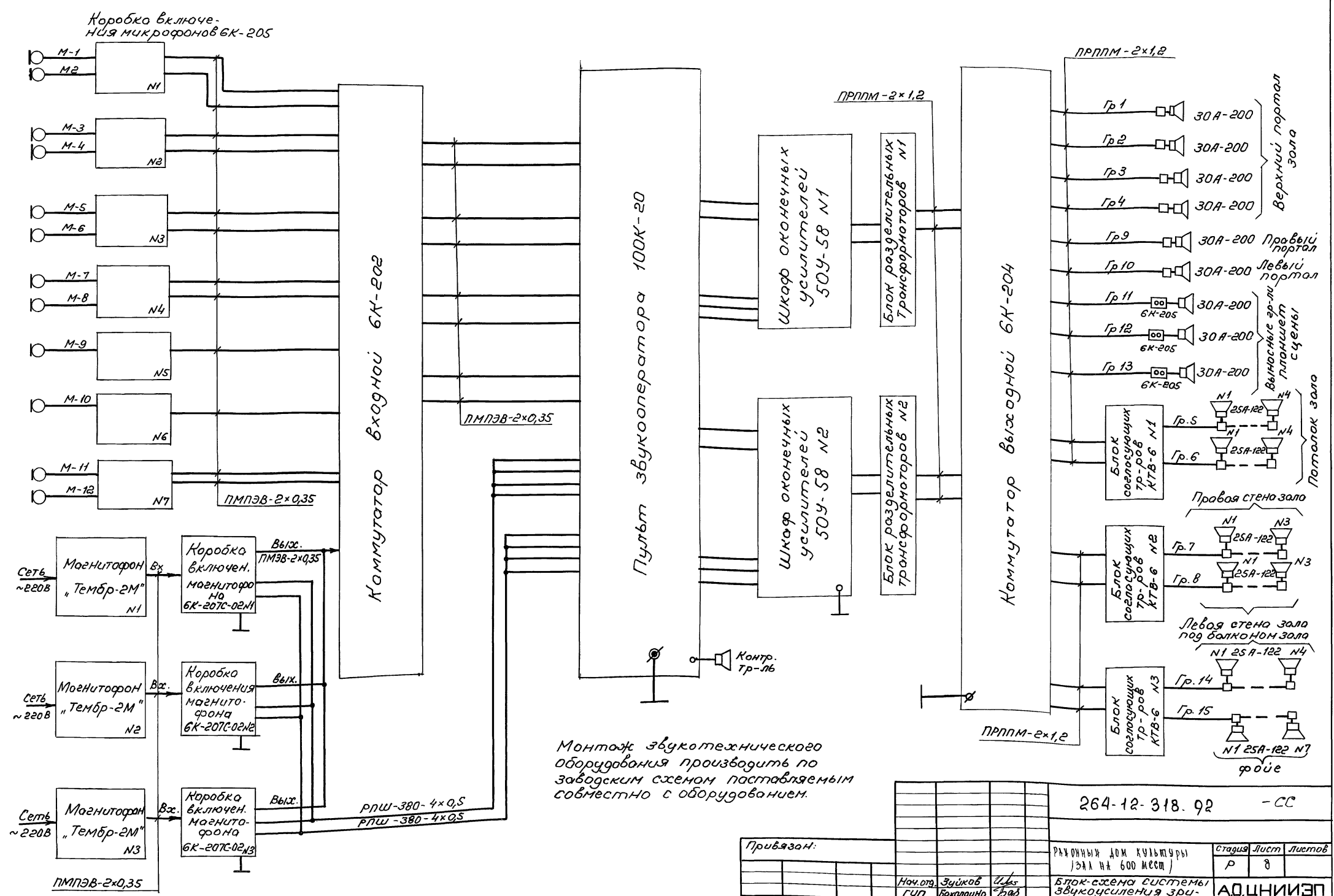


Сеть трансляции спектакля / индекс "ГТ"/
выполняется кабелем ПРППМ-2х0,9
Линии звукоусиления / индекс "Г-1÷15"/
выполняются кабелем ПРППМ-2х1,2, а
микрофонные линии / индекс М-1÷12/-
кабелем ПМЭВ 2х0,35.

Привязка:			Нач. отд. <u>Зуйков</u>	<u>Н.В.</u>	Районный дом культуры / зал на 600 мест /	Стадия	Лист	Листов
			ГИП <u>Бехадюния</u>	<u>Вас</u>		р	7	
			Нач. гр. <u>Виключенко</u>	<u>Вас</u>	Схемы сетей системы зву- коусиления и трансляция спектакля	А.О. ЦНИИЭП им. Б.С. Мезенцева		
Изм. №								

ХИММОНТ

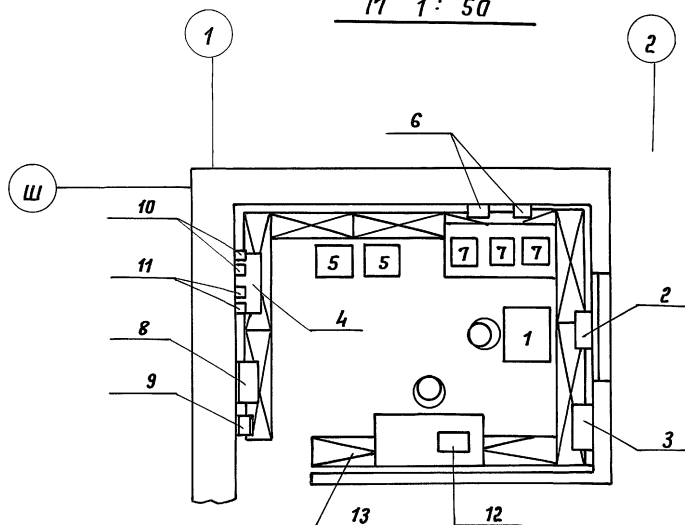
Инв. № докум. Подпись и дата Взаим. №



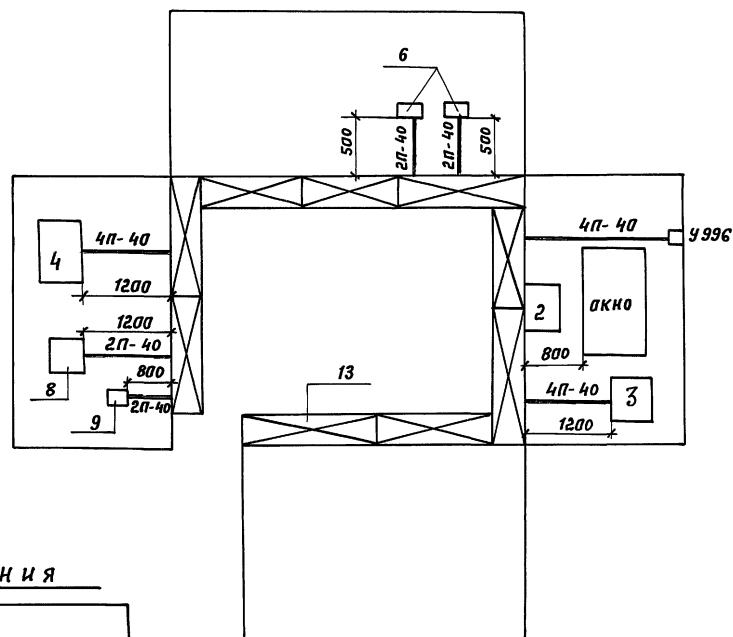
Монтаж звукотехнического оборудования производить по заводским схемам поставляемым совместно с оборудованием.

Привязан:		264-12-318.92 - СС	
районный дом культуры (зала на 600 мест)		стадия	лист
Нач. отд. Звук. и свет. Инж. ГИП Бокландина Рубин Разработчик Виноградов		Р	8
Блок-схема системы звукоусиления зрительного зала		АОЦНИИЭП им. Б.С. Мезенцева	
25447-11 26		пр. А.2	

M 1: 50



ЗВУКОЯППЯТНОЙ



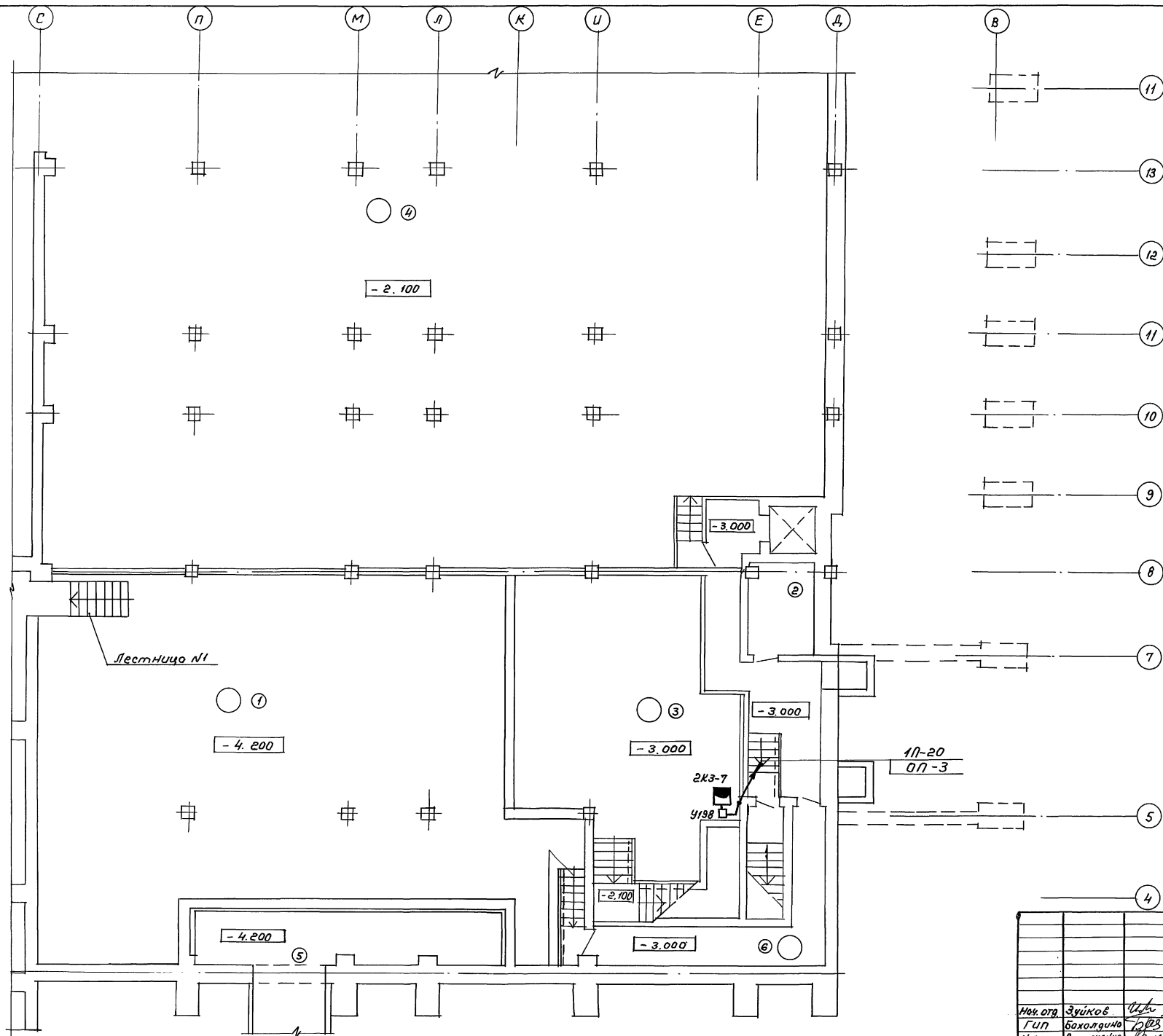
Экспликация оборудования

№ п.п	Наименование
1	Пульт звукооператора 100 К-20
2	Коробка подключения пульта 6К-212
3	Коммутатор входной 6К-202
4	Коммутатор выходной 6К-204
5	Шкаф оконечных усилителей 50У-58
6	Коробка включения магнитофонов 6К-207С-02
7	Магнитофон «Тембр-2М»
8	Щит питания ЯОУ-8501
9	Щит заземления ЩЗ-П-2
10	Блок разделительных трансформаторов БРТ
11	Блок согласующих трансформаторов КТР-6
12	Проигрыватель «Вегет-106»
13	Подпольный желоб шир. 300

				264-12-318.92		-сс	
Привязки		Илч.отд. ГИП	Зуйков Яхольдин	Районный дом культуры /зала на 600 мест /		Студия	Лист
		Илч.гр.	Виключенко	План расположения оборудования в Зву- козаписной		р	9
Илч. №						А.Д. ЦНИИЭП им. Б.С. Мезенцева	

25447-11 27

Φ. 12



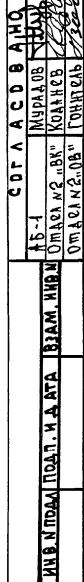
№№ пом.	Наименование помещений	
1.	Машзал	
2	Машинное отделение	
3	Гардероб	
4	Техподполье	
5	Воздухозаборный канал	
6	Коридор	

Привязки:			
ИВБ. N			

264-12-318. 92 -CC

				Районный дом культуры (Зол. Но 600 Мест)	Старая	Дет	Досто
Нач. орг.	Зуйков	Иль			Р	10	
Гип	Бохолдино	Бор		Сети на плане			Администрация
Нач. эр.	Викторченко	Лит		подвала (Зол. Но 1)			ин. Б.С. Мезенцев




25447-11 28 90 A2



Отверстия и привязка
гр-лей 25А-122 в фойе
см. лист АС-35

ПРИВЯЗАН			
ЦАВ. №			

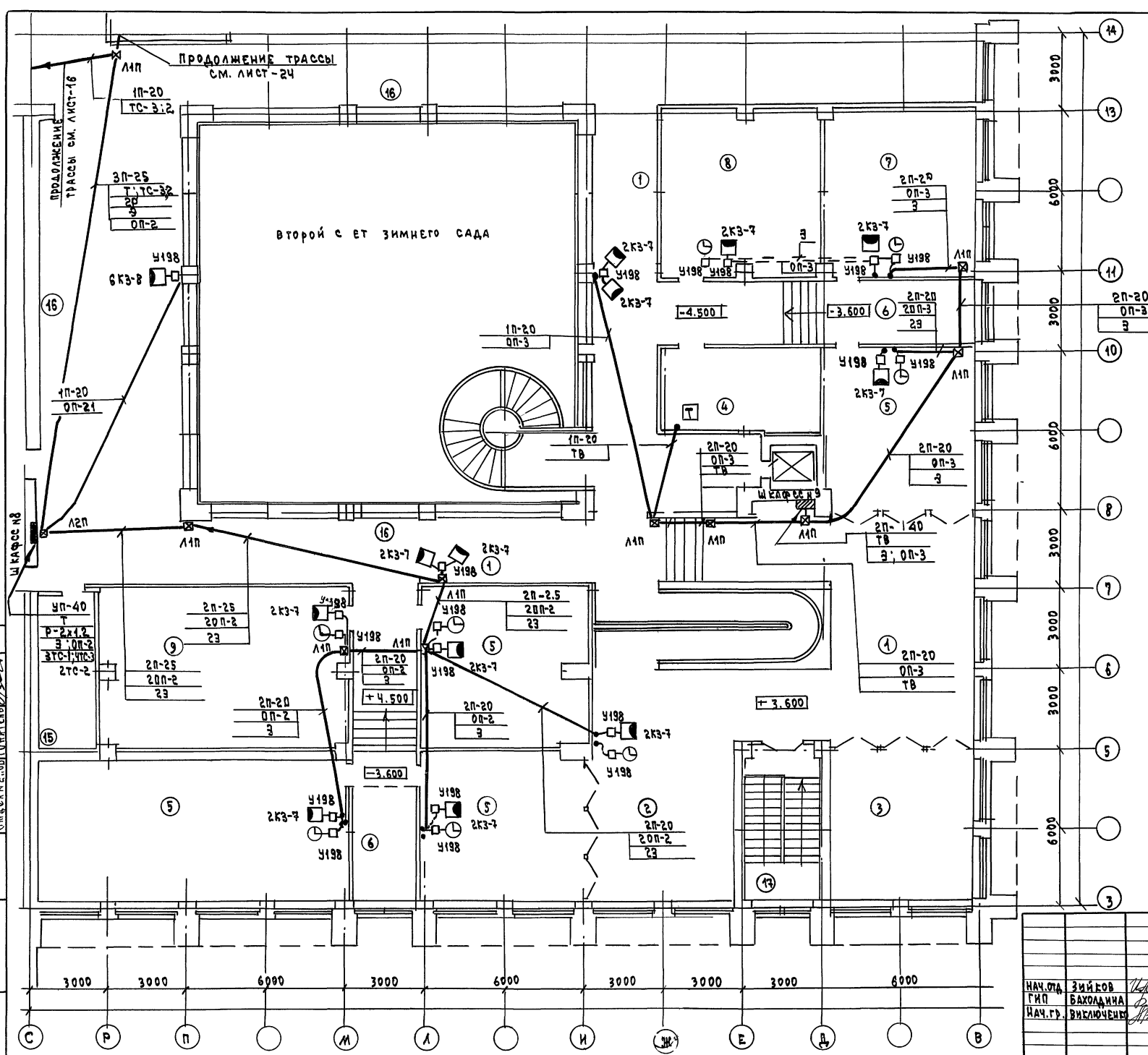
264-12-318.92 cc

НАЧ.ОТД.	ЗУЙКОВ	  	РАЙОННЫЙ ДОМ КУЛЬТУРЫ /ЗАЛ НА 600 МЕСТ/	СТАДИЯ	ЛИСТ	ЛИСТОВ
ГМП	БАХОДМИНА			Р	11	
НАЧ.ГР.	ВЫКОЛЧАЙКО			СЕТИ НА ПЛАНЕ ОТМ-0.000 /ЗОНА1/		

25447-11 29

А1650М XIX

СОГЛАСОВАНО
15-1 КУРАТОР
ОБЪЕКТ 2. ВК КОЛЛЕКЦИЯ
ОБЪЕКТ 2.00 КОЛЛЕКЦИЯ



№№ пом.	НАИМЕНОВАНИЕ	ПЛОЩАДЬ м²
1	ВЫСТАВОЧНЫЙ ЗАЛ	
2	КЛУБНАЯ ГОСТИНАЯ	
3	КОМНАТА ТИХИХ ИГР	
4	ВИДЕОСАЛОН-ГОСТИНАЯ	
5	УНИВЕРСАЛЬНАЯ СТУДИЯ	
6	СТУДИЯ ПО ИНТЕРЕСАМ	
7	ХОРОВОЙ КРУЖОК	
8	ОРКЕСТРОВЫЙ КРУЖОК	
9	ХУДОЖЕСТВЕННАЯ СТУДИЯ	
10	ПОДОБНОЕ ПОМЕЩЕНИЕ	
11	КОРИДОР	
12	ЛЕСТНИЦА №1	
13	САМУЭЛ "Ж"	
14	САМУЭЛ "М"	
15	ВЕНТАМЕРА	
16	КОРИДОР	
17	ЛЕСТНИЦА №1	

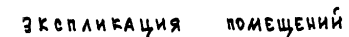
ПРИВЯЗАН
ИНВ. №

264-12-318.92' - сс

НАЧ. ОТД. ЗИЙКОВ	НАЧ. ГР. БАХАДИНА	НАЧ. ГР. ВИКЛЮЧЕНА
РАЙОННЫЙ ДОМ КУЛЬТУРЫ	ЗАЛ НА 600 МЕСТ/	СТАДИЯ Лист Листов
СЕТИ НА ПЛАНЕ	ОТМ. 3.600 И 4.500	Р 12
	(30 ИА)	А.О. ЦНИИЭП
		ИМ.Б.С. МЕЗЕНЦЕВА

25447-11 30

Ф. А 2



№№ пом.	НАИМЕНОВАНИЕ ПОМЕЩЕНИЙ	ПЛОЩАДЬ В М ²
1	ТРЮМ СЦЕНЫ	
2	ЭЛЕКТРОЩИТОВАЯ	
3	НАСОСНАЯ	74.6
4	СЕЙФ СКРАТНЫХ ДЕКОРАЦИЙ	30.1
5	ПОМЕЩЕНИЕ ЛЕБЕДКИ ДЫМОВЫХ ЛЮКОВ	13.3
6	АККУМУЛЯТОРНАЯ	10.4
7	КИСЛОТНАЯ	6.0
8	ОРКЕСТРОВАЯ ЯМА	41.9
9	ПОМЕЩЕНИЕ ДЛЯ ПРОТИВОВЕСОВ	16.0
10	ХОЗЯЙСТВЕННЫЕ ПОМЕЩЕНИЯ	24.5
11	ТЕХПОДПОЛЬЕ	
12	КОРИДОР	

ЛЕ С Т Н И
С М . К С -

ПРИВЯЗАН

КВБ. №

264-12318.92

- CC

НАЧ.ОТД.	ЗУЙКОВ
ГИП	БАХОЛДИНА
НАЧ.ГР.	ВИКЛЮЧЕНКО

РАЙОННЫЙ ДОМ КУЛЬТУРЫ
(ЗАЛ НА 600 МЕСТ)

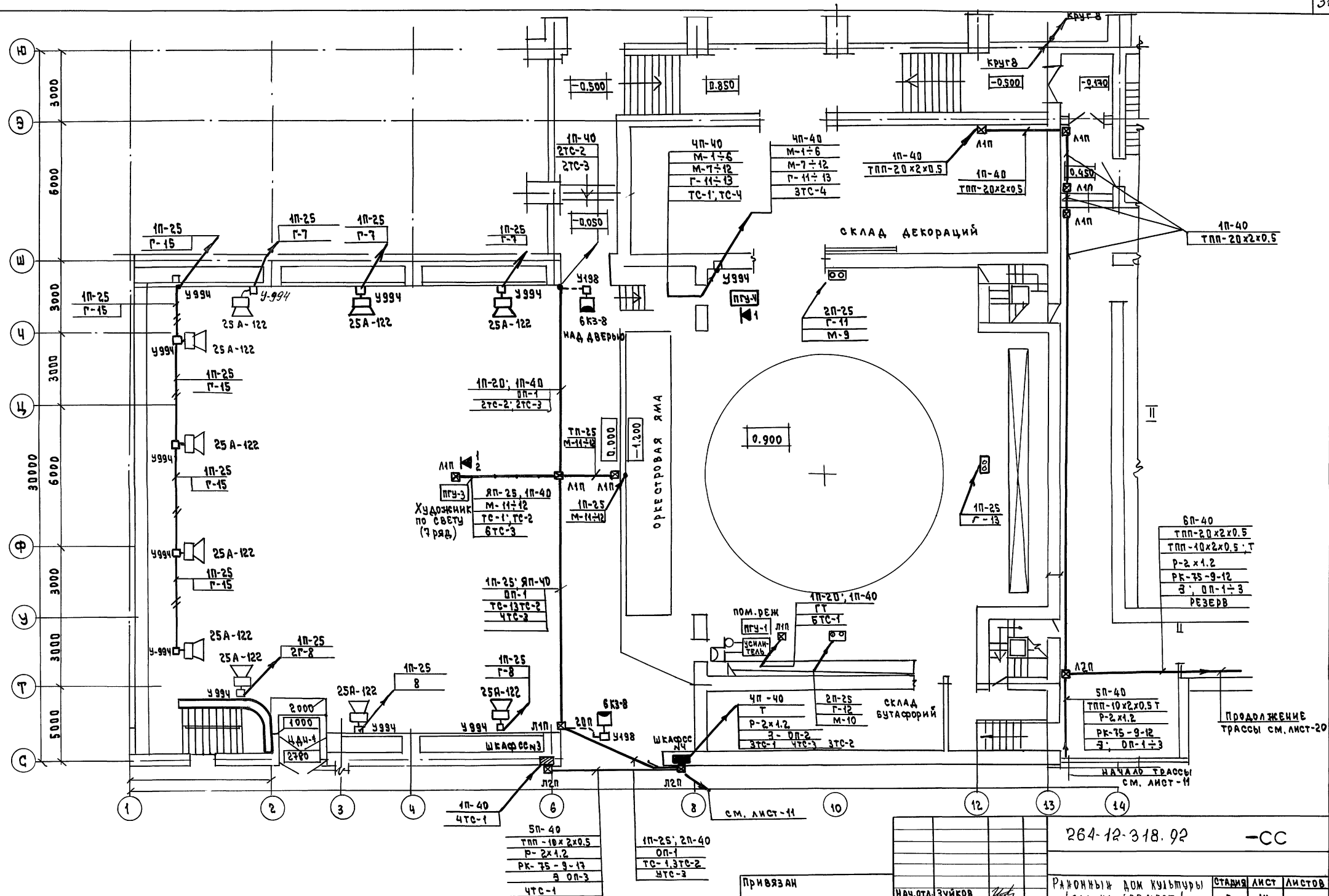
СЕТИ НА ПЛАНЕ ПОДВАЛА
(ЗОНА 2)

СТАНДА	Лист	Листов
Р	13	

А.О. ЦНИИЭП
ИМ.Б.С.МЕЗЕНЦЕВА

25447-11 31

Q. 12



-CC

СТАДИЯ	ЛИСТ	ЛИСТОВ
Р	14	

А.О. ЦНИИЭП
ИМ.Б.С.МЕЗЕНЦЕВА

25447-11 32

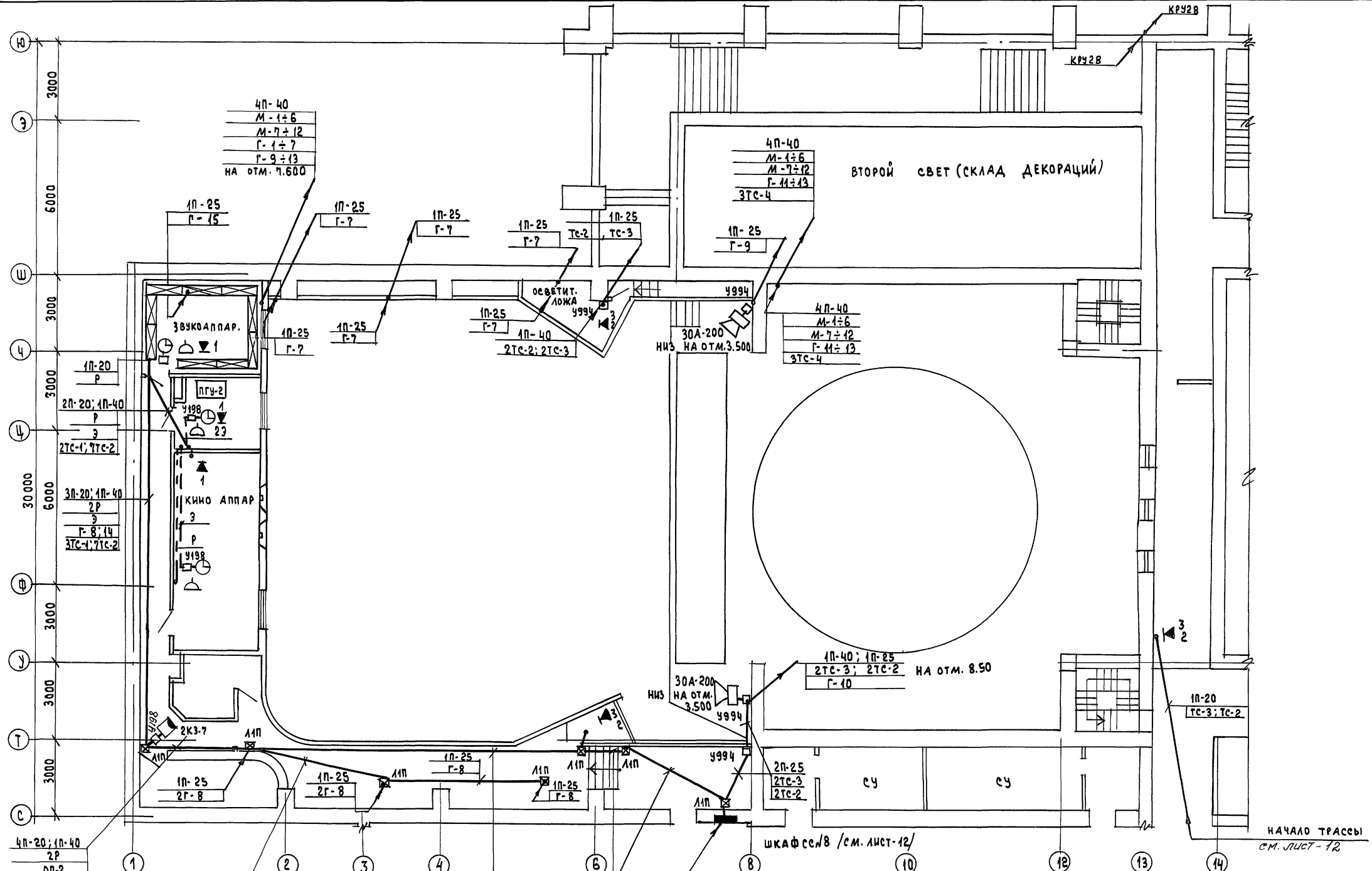
Φ. Α 2

АЛБОМ № IX

СОГЛАСОВАНО:

АБ-1 МУРАШОВ
ОПАСА 2. ВК КОЛАНОВ
УПАСА 2. ВК КОЛАНОВ

ИНВ. № ПОДА. ПОДПИСЬ И АДА ВЗАМ ИНВ. №



4П-20; 1П-40
2П
ОП-2
Г-8; 14
ЗТС-1; 7ТС-2

1П-25
Г-8

3П-20; 1П-40
2П
Г-14; ОП-2;
3
ЗТС-1; 7ТС-2

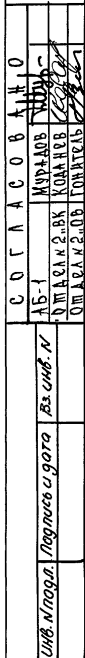
3П-20; 2П-40
2П
Г-14; ОП-2
3
ТС-3; ЗТС-1
6ТС-2

4П-40
Р-2x12
3; ОП-2; Г-14
ЗТС-1; 4ТС-3; ЗТС-2

ПРИВЯЗАН:	
ИНВ. №	

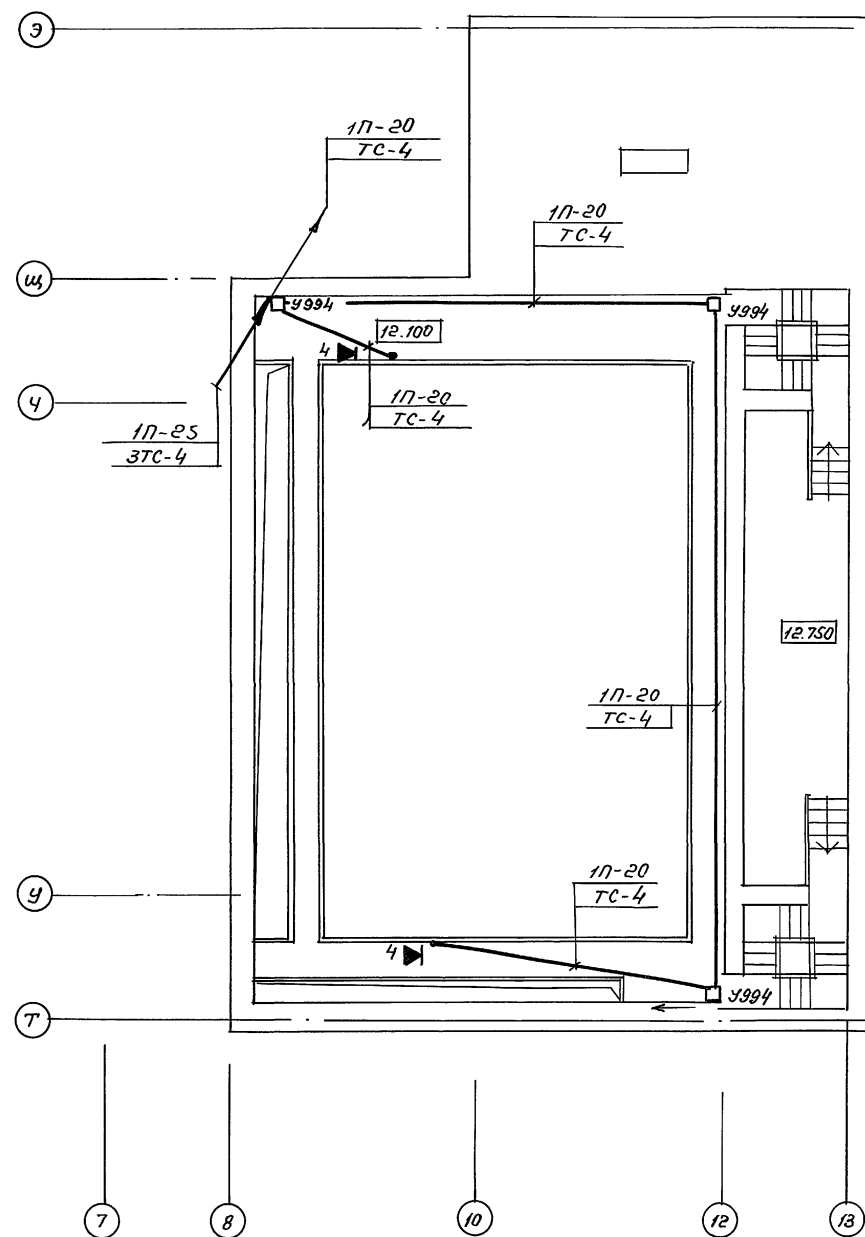
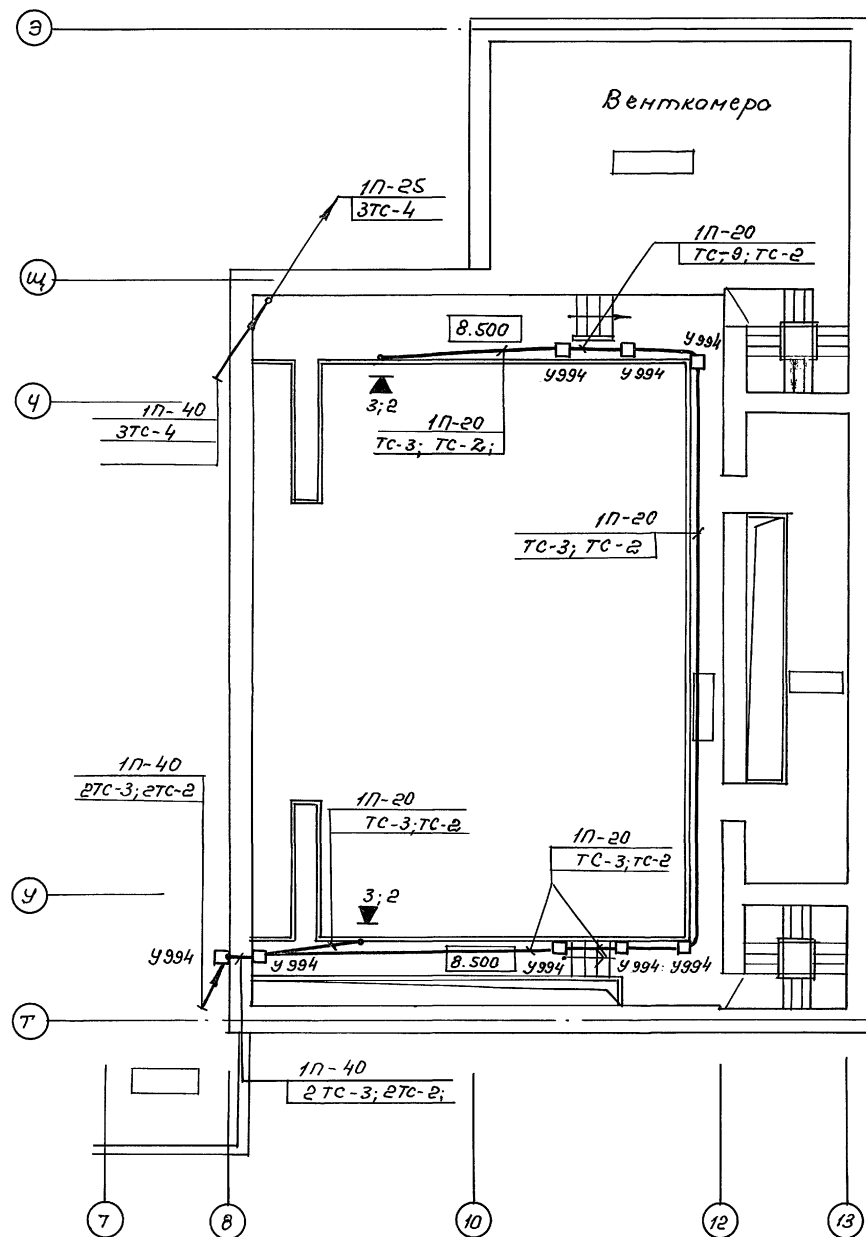
НАЧ. СТА.	ЗУЧКОВ	24
ГИП	БАКОЛАДИНА	24
НАЧ. ГР.	ВЫКЛЮЧЕНКО	24

264-12-318.92	СС
РАЙОННЫЙ ДОМ КУЛЬТУРЫ /НА 600 МЕСТ/	СТАНЦИЯ ЛИСТ ЛИСТОВ
СЕТИ НА ПЛАНЕ ОТМ. 3.600 /ЗОНА 2/	А.О. ЦНИИЭП ИМ. Б.С. МЕЗЕНЦЕВА



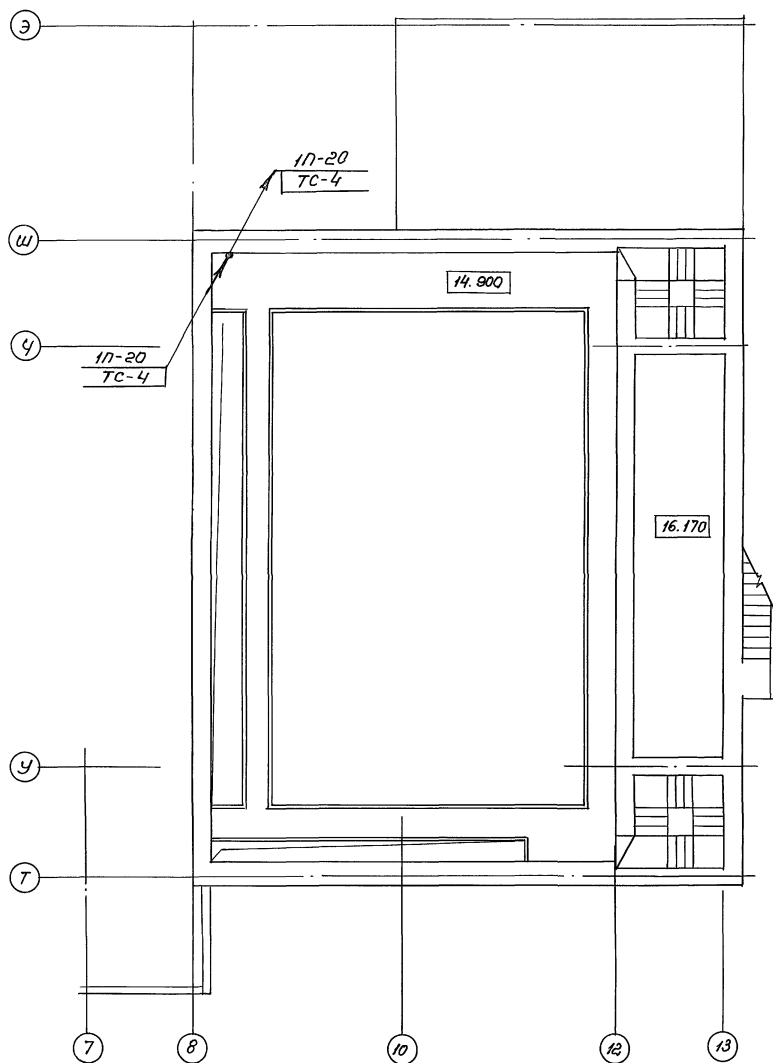
25447-11 34 pp. A2

План 2^{ой} рабочей эолереч на отм. 12.100

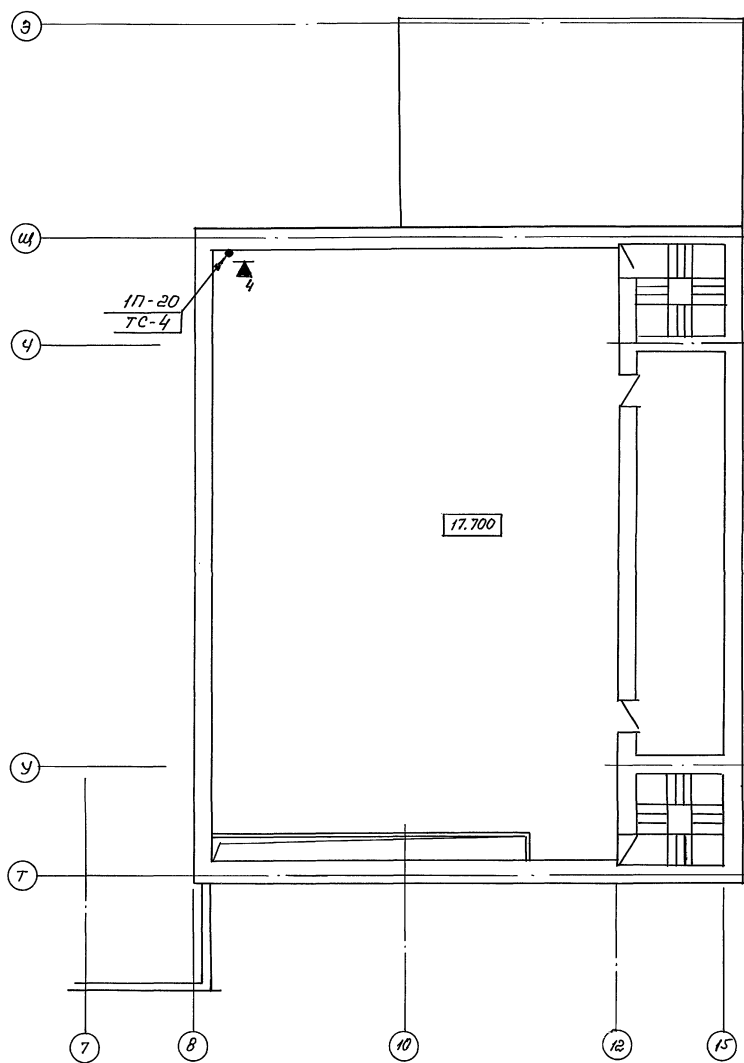
[illegible]

				264-12-318. 92			-СС		
Привязка:				Районный дом культуры (Зал на 600 мест)			Старая	Лист	Листов
							Р	17	
				Сети на планах 1:500 и 2:500 рабочих галерей (Зона 2)			АДМИНИСТРАЦИЯ им. Б.С. Мегенцева		
ИДБ.Н									

План 3^{ей} рабочей галереи на отм. 14.900



План колосниковой площадки на отм. 17.700

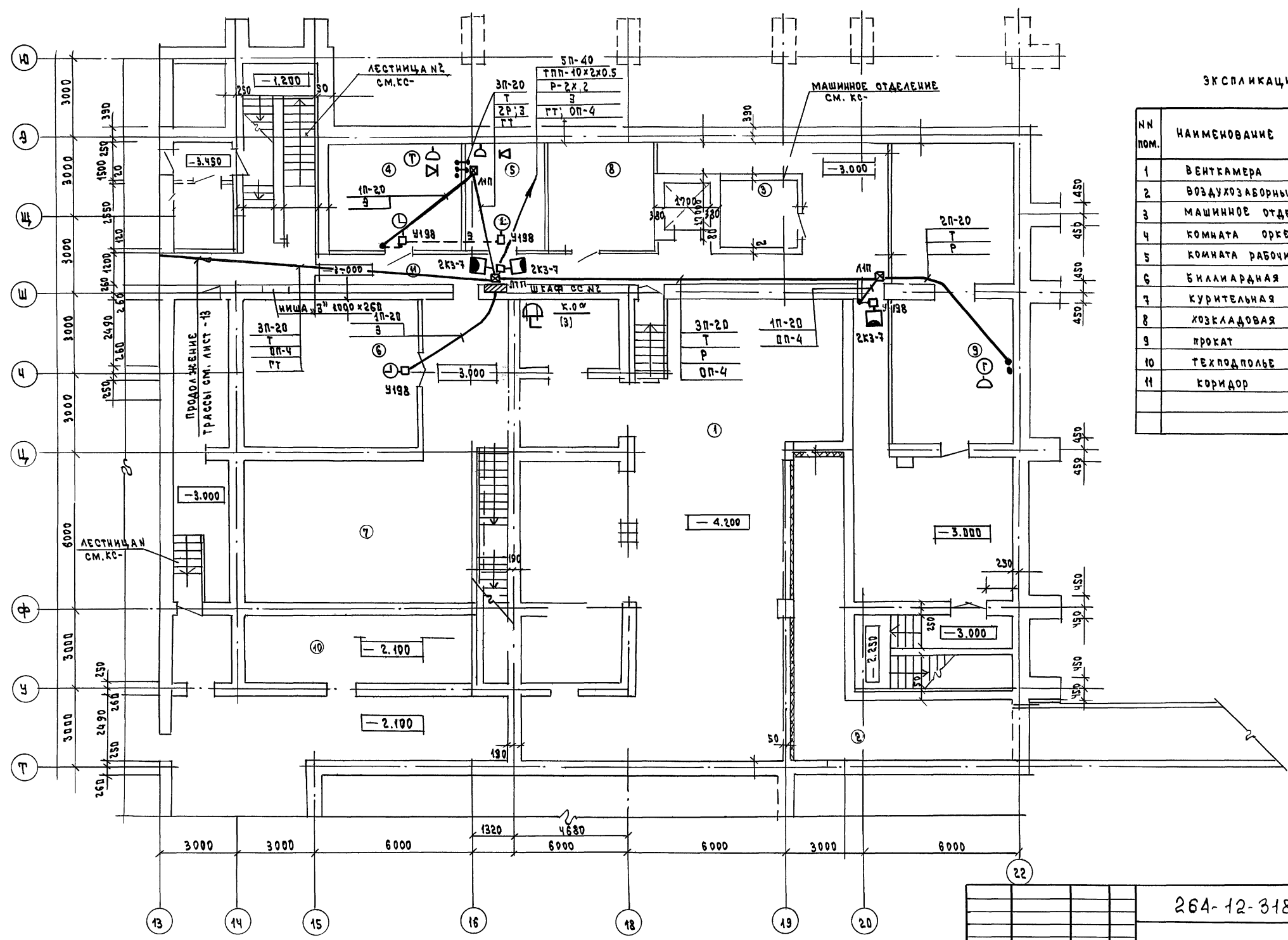


С	О	Г	Л	А	С	О	В	А	Н	О
АБ-1	МУП+ЛОС	МУП	МУП	МУП	МУП	МУП	МУП	МУП	МУП	МУП
Ом. 12.1.1.2. ВК	Ом. 12.1.1.2. ВК	Ом. 12.1.1.2. ВК	Ом. 12.1.1.2. ВК	Ом. 12.1.1.2. ВК	Ом. 12.1.1.2. ВК	Ом. 12.1.1.2. ВК	Ом. 12.1.1.2. ВК	Ом. 12.1.1.2. ВК	Ом. 12.1.1.2. ВК	Ом. 12.1.1.2. ВК
Ом. 12.1.1.2. ВК	Ом. 12.1.1.2. ВК	Ом. 12.1.1.2. ВК	Ом. 12.1.1.2. ВК	Ом. 12.1.1.2. ВК	Ом. 12.1.1.2. ВК	Ом. 12.1.1.2. ВК	Ом. 12.1.1.2. ВК	Ом. 12.1.1.2. ВК	Ом. 12.1.1.2. ВК	Ом. 12.1.1.2. ВК

264-12-318.92				-СС		
Привязан:				Районный дом культуры (Зол на 600 мест)		
Нач. ота. Зубков	Уч. 4	Нач. ота. Зубков	Уч. 4	Сети на планах 3 ^{ей} рабочей галереи и колосников (Зона 2)	Стация	Лист
Гип. Бокорина	Уч. 3	Гип. Бокорина	Уч. 3	АДЦНИИЭП им. Б.С. Мазенцева	Р	18
Нач. гр. Вилоченко	Уч. 2	Нач. гр. Вилоченко	Уч. 2			
Унв. Н		Унв. Н				

А1650М XIX

СОГЛАСОВАНО
ИЗВ. № 1
ПОДПИСАНЫ
15-1
КОМАНДА
КОМАНДА
КОМАНДА



ЭКСПЛИКАЦИЯ ПОМЕЩЕНИЙ

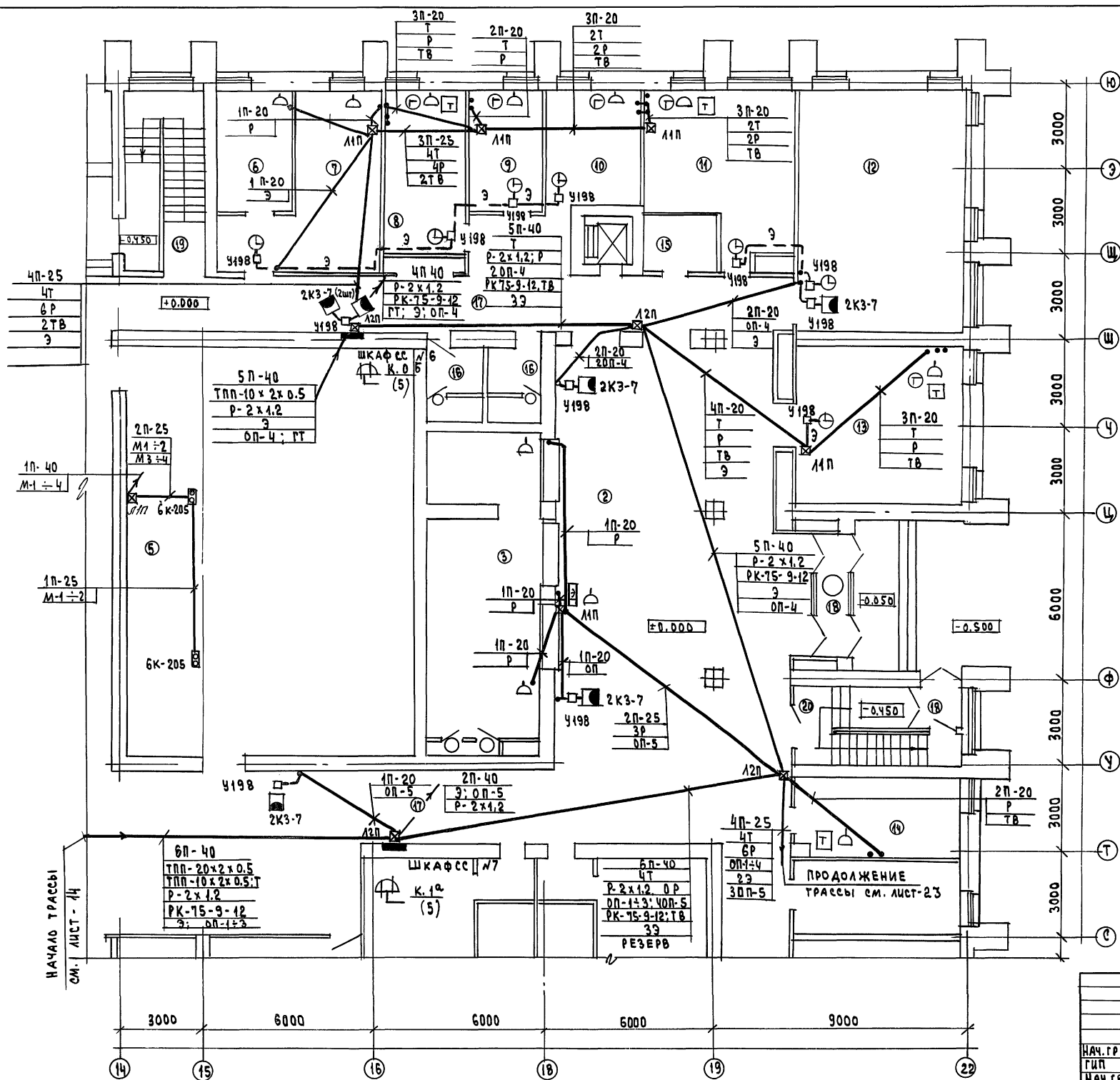
№№ пом.	НАИМЕНОВАНИЕ ПОМЕЩЕНИЙ	ПЛОЩАДЬ В М ²
1	ВЕНТКАМЕРА	191.6
2	ВОЗДУХОЗАБОРНЫЙ КАНАЛ	38.0
3	МАШИНОЕ ОТДЕЛЕНИЕ ЛИФТА	7.9
4	КОМНАТА ОРКЕСТРАНТОВ	21.8
5	КОМНАТА РАБОЧИХ С	12.5
6	БИЛИАРДАНАЯ	36.2
7	КУРИТЕЛЬНАЯ	56.5
8	ХОЗКЛАДОВАЯ	16.7
9	ПРОКАТ	25.9+26.0
10	ТЕХПОДПОЛЬЕ	
11	КОРИДОР	21.5

264-12-318.92		- сс	
РАЙОННЫЙ ДОМ КУЛЬТУРЫ 13АА НА 600 МЕСТ/		СТАДИЯ	ЛИСТ
СЕТИ НА ПЛАНЕ ПОДВАЛА 130НА 3/.		Р	19
ИЗВ. № 1		ЛИСТОВ	
НАЧ. ОТА ЗУЙКОВ		А.О. ЦИНИЗП	
ГИП БАХОЛИНА		И.М. Б.С. МЕЗЕНЦЕВА	
НАЧ. ГР. ВИСЮЧЕНКО			

25447-11 37

Ф. А 2

АЛБОМ №1Х



ЭКСПЛИКАЦИЯ ПОМЕЩЕНИЙ

№ ПОМ	НАИМЕНОВАНИЕ	ПЛОЩАДЬ М ²
1	ТАМБУР	
2	ВЕСТИБУЛЬ КЛУБНОГО КОМПЛЕКСА	
3	ГАРДЕРОБ КЛУБНОГО КОМПЛЕКСА	
4	САМ. УЗЛЫ	
5	ЛЕКЦИОННАЯ АУДИТОРИЯ НА 200 МЕСТ	
6	МЕХАНИЧЕСКАЯ МАСТЕРСКАЯ	11.6
7	СТОЛЯРНАЯ МАСТЕРСКАЯ	
8	КОМНАТА ДИРЕКТОРА	18.2
9	БУХГАЛТЕРИЯ	11.5
10	ПОМЕЩЕНИЕ ПЕРСОНАЛА	13.6
11	КОМНАТА РУК. КРУЖКОВ И СТУДИЙ	30.8
12	КЛУБНЫЙ ЧИТАЛЬНЫЙ ЗАЛ НА 20 МЕСТ	57.7
13	МЕТОДИЧЕСКИЙ КАБИНЕТ	33.0
14	ХОЛЛ ДЛЯ ОТДЫХА СПОРТСМЕНОВ	
15	ХОЗ. КЛАДОВАЯ	
16	САМУЗЛЫ	
17	КОРИДОР; ХОЛЛ	
18	ТАМБУР	
19	ЛЕСТНИЦА №2	
20	ЛЕСТНИЦА №3	

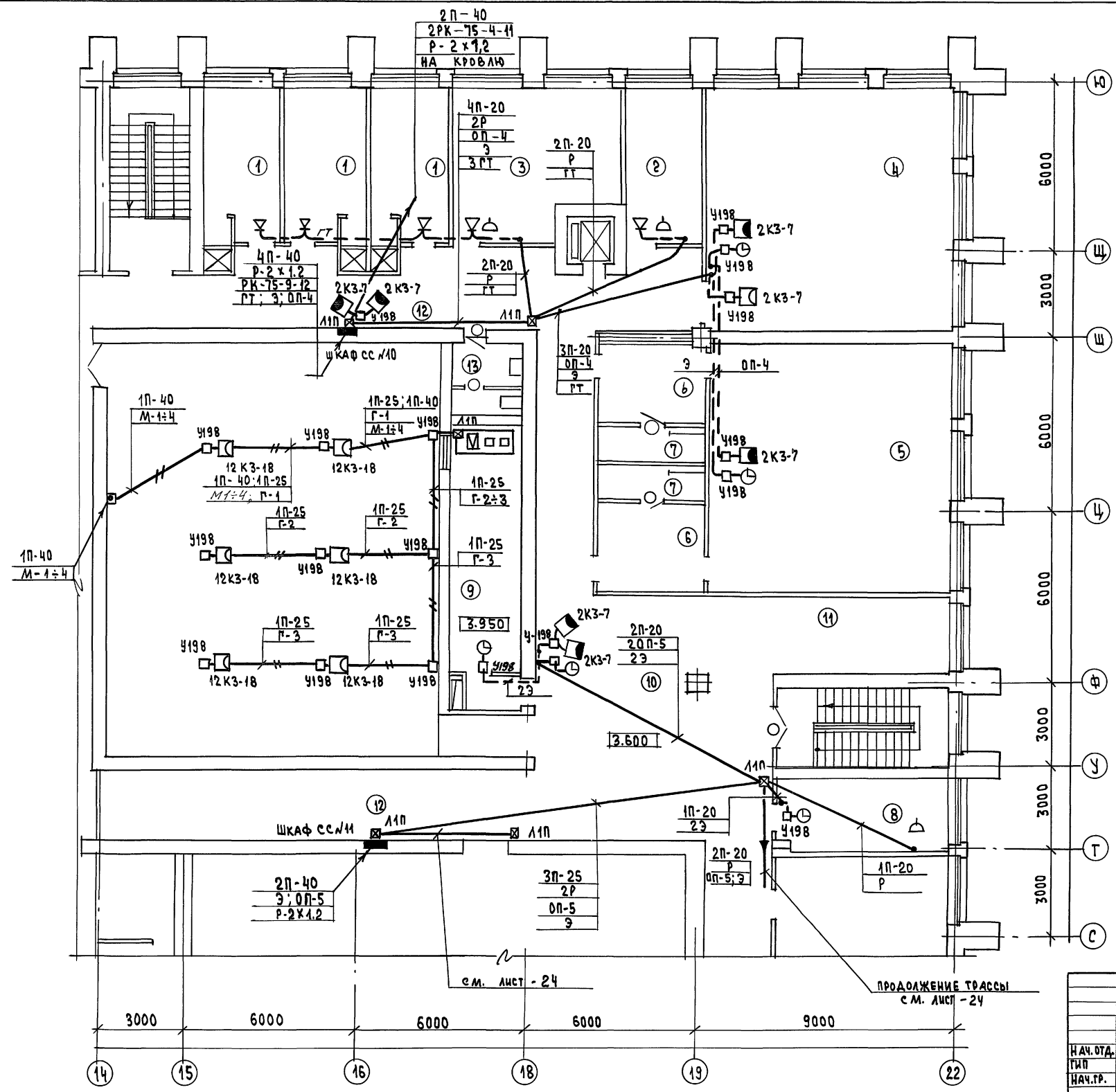
ПРИВЯЗАН
ИНВ. №

					264-12-318.92	-СС		
НАЧ.ГР.	ЗУЙКОВ	Или			РАЙОННЫЙ ДОМ КУЛЬТУРЫ / ЗАЛ НА 600 мест/ СЕТИ НА ПЛАНЕ ОТМ.0.000 /Зона 3/	СТАДНЯ	ЛИСТ	ЛИСТОВ
ГИП	БАХОДИНА	Бого				Р	20	
НАЧ.ГР.	ВЫКАЮЧЕНКО	Менес						
						А.О.ЦНИИЭП им.Б.С.МЕЗЕНЦЕВА		

25447-11 38

Ф. А 2

А1650М N IX



ЭКСПЛИКАЦИЯ ПОМЕЩЕНИЙ

№№ ПОМ.	НАИМЕНОВАНИЕ	ПЛОЩАДЬ М2
1	АРТИСТИЧЕСКАЯ	
2	ПРИМЕРНО-ПАРИКМАХЕРСКАЯ	
3	КОСТЮМЕРНАЯ	
4	ТЕАТРАЛЬНЫЙ КРУЖОК	12.5
5	ЗАЛ ХОРЕОГРАФИИ	70.5
6	РАЗДЕВАЛЬНЫЕ	10.7х2
7	ДУШЕВЫЕ	4.6х2
8	ТЕХНИЧЕСКИЙ КРУЖОК	17.3
9	КИНОПРОЕКЦИОННАЯ	
10	КУЛУАР	73.0
11	ХОЛЛ-СТУДИЯ ПО ИНТЕРЕСАМ	18.0
12	КОРИДОР	
13	САМУЗЕЛ	

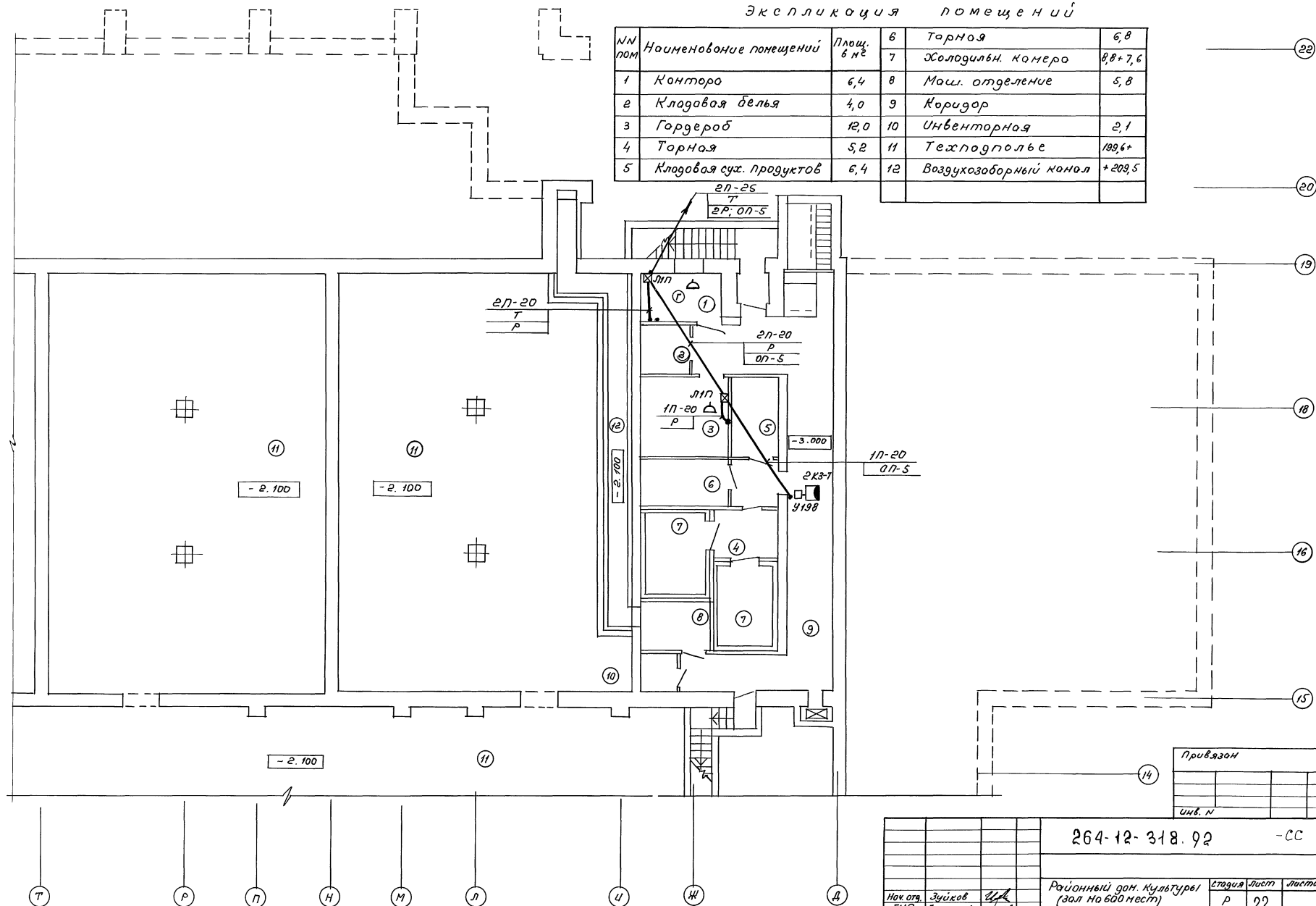
СОГЛАСОВАНО:
 И.Б.И. МУРАШОВ
 ОМАСА N 2.0.01 ПОДПИСАНЫ
 И.Б.И. ПОДПИСЬ И ДАТА ВЗАИМНОГО ПОДПИСАНИЯ

ПРИВЯЗАН	
ИНВ. N°	

НАЧ.ОТД.	ЗУИКОВ	264-12-318.92	-СС
ТИП	БАКОДИНА	РАЙОННЫЙ ДОМ КУЛЬТУРЫ	СТАДИЯ
НАЧ.ГР.	ВИКЮЧЕНКО	/НА 600 МЕСТ/	ЛИСТ
		СЕТИ НА ПЛАНЕ ОТМ. 3.600	ЛИСТОВ
		/ЗОНА 3/	Р 21
			А.О. ЦНИИЭП
			ИМ. Б.С. МЕЗЕНЦЕВА

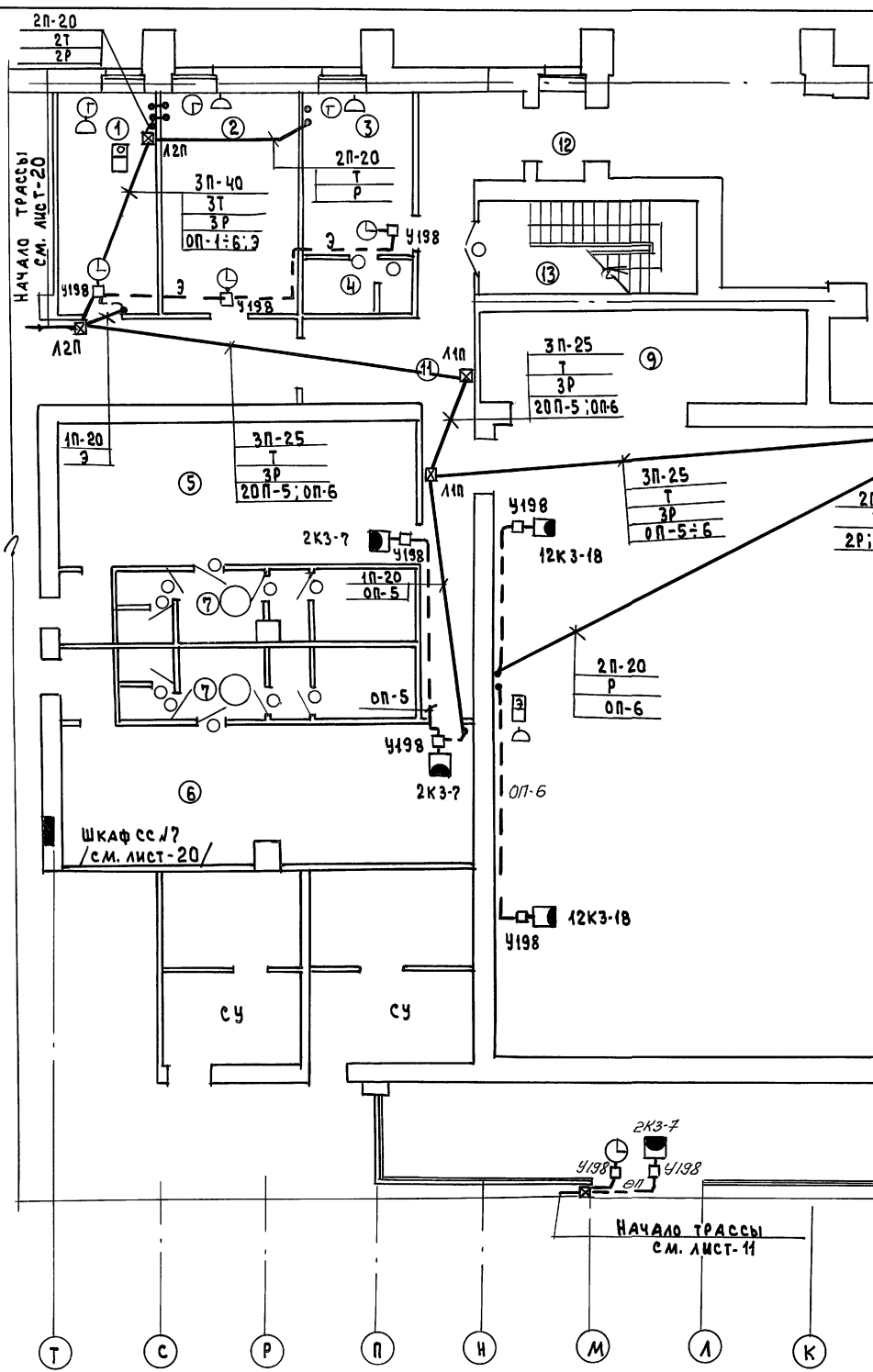
ИНЧ. МРОЗ.	ПРОВІСЬ І ДАТО	ВЗ. ІНЧ. Н.	Т. Б. І	МУРАДОВ	УМОВИ
			ОПАДА 2 " ВК"	КОДАНЕВ	БЕЛОР
			ОПАДА 2 " ОБ	ГОЧЕНТЬЕР	ЗСОІ

№ пом	Наименование помещений	Площ. в м ²	6	Тарная	6,8
			7	Холодильн. камера	88+7,
1	Кантора	6,4	8	Маш. отделение	5,8
2	Кладовая белья	4,0	9	Коридор	
3	Гардероб	12,0	10	Инвентарная	2,1
4	Тарная	5,2	11	Техподполье	1896+
5	Кладовая сух. продуктов	6,4	12	Воздухозаборный канал	+209,5



				264-12-318.92	-СС
Нач. орг.	Зубков	ИЗ		Районный дом культуры (зал на 600 мест)	Студия
ГУП	Бохадина	ОБ			Лист
Нач. вр.	Викторенко	Виктор			Р
				Сети на плане подвала (Зона 4)	22
					ОДЧНИИЭГ ин. б.с. Мазенцево

АЛБМ XIX



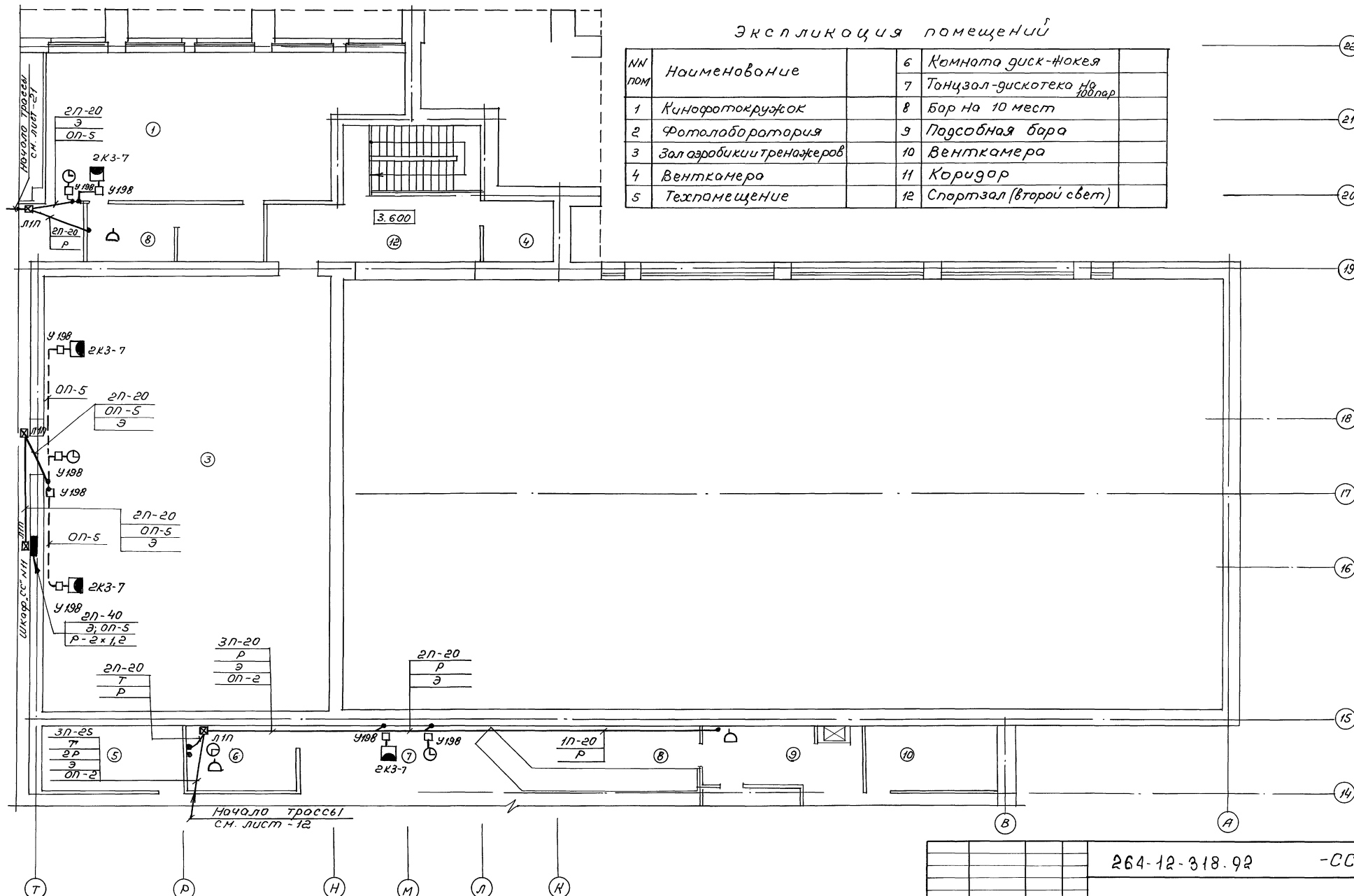
ЭКСПЛИКАЦИЯ ПОМЕЩЕНИЙ

№ ПОМ.	НАИМЕНОВАНИЕ	ПЛОЩАДЬ М2	7	8	9
1	ПОЖАРНЫЙ ПОСТ-ДИСПЕТЧЕРСКАЯ	16.4	9	ИНВЕНТАРНАЯ	
2	МЕДПУНКТ	23.0	10	ИГРОВОЙ СПОРТЗАЛ	
3	КОМНАТА ИНСТРУКТОРОВ	13.8	11	КОРИДОР	
4	ДУШЕВАЯ		12	ТАМБУР	
5	РАЗДЕВАЛЬНАЯ	42.5	13	ЛЕСТНИЦА /4	
6	РАЗДЕВАЛЬНАЯ	43.7	14	ЗАЛЫ ИГРОВЫХ АВТОМАТОВ	

ИЗВ. 1 ПОДЛ. ПОДПИСЬ И А.А.А. 03.04.1992
ИЗВ. 2 ПОДЛ. ПОДПИСЬ И А.А.А. 03.04.1992
ИЗВ. 3 ПОДЛ. ПОДПИСЬ И А.А.А. 03.04.1992
ИЗВ. 4 ПОДЛ. ПОДПИСЬ И А.А.А. 03.04.1992
ИЗВ. 5 ПОДЛ. ПОДПИСЬ И А.А.А. 03.04.1992
ИЗВ. 6 ПОДЛ. ПОДПИСЬ И А.А.А. 03.04.1992
ИЗВ. 7 ПОДЛ. ПОДПИСЬ И А.А.А. 03.04.1992
ИЗВ. 8 ПОДЛ. ПОДПИСЬ И А.А.А. 03.04.1992
ИЗВ. 9 ПОДЛ. ПОДПИСЬ И А.А.А. 03.04.1992
ИЗВ. 10 ПОДЛ. ПОДПИСЬ И А.А.А. 03.04.1992
ИЗВ. 11 ПОДЛ. ПОДПИСЬ И А.А.А. 03.04.1992
ИЗВ. 12 ПОДЛ. ПОДПИСЬ И А.А.А. 03.04.1992
ИЗВ. 13 ПОДЛ. ПОДПИСЬ И А.А.А. 03.04.1992
ИЗВ. 14 ПОДЛ. ПОДПИСЬ И А.А.А. 03.04.1992
ИЗВ. 15 ПОДЛ. ПОДПИСЬ И А.А.А. 03.04.1992
ИЗВ. 16 ПОДЛ. ПОДПИСЬ И А.А.А. 03.04.1992
ИЗВ. 17 ПОДЛ. ПОДПИСЬ И А.А.А. 03.04.1992
ИЗВ. 18 ПОДЛ. ПОДПИСЬ И А.А.А. 03.04.1992
ИЗВ. 19 ПОДЛ. ПОДПИСЬ И А.А.А. 03.04.1992
ИЗВ. 20 ПОДЛ. ПОДПИСЬ И А.А.А. 03.04.1992
ИЗВ. 21 ПОДЛ. ПОДПИСЬ И А.А.А. 03.04.1992
ИЗВ. 22 ПОДЛ. ПОДПИСЬ И А.А.А. 03.04.1992

264-12-318.92		-СС	
НАЧ.ОТД.	ЗУЙКОВ	ТИП	БАХОАДИНА
НАЧ.ГР.	ВИКЛЮЧЕНКО	НАЧ.ГР.	ВИКЛЮЧЕНКО
РАЙОННЫЙ ДОМ КУЛЬТУРЫ		СТАДИОН	ЛИСТ
/ЗАЛ НА 600 МЕСТ/		Р	23
СЕТИ НА ПЛАНЕ ОТМ.0000		А.О.ЦНИИЭП	
/ЗОНА 4/		ИМ.Б.С.МЕЗЕНЦЕВА	
25447-11 41			

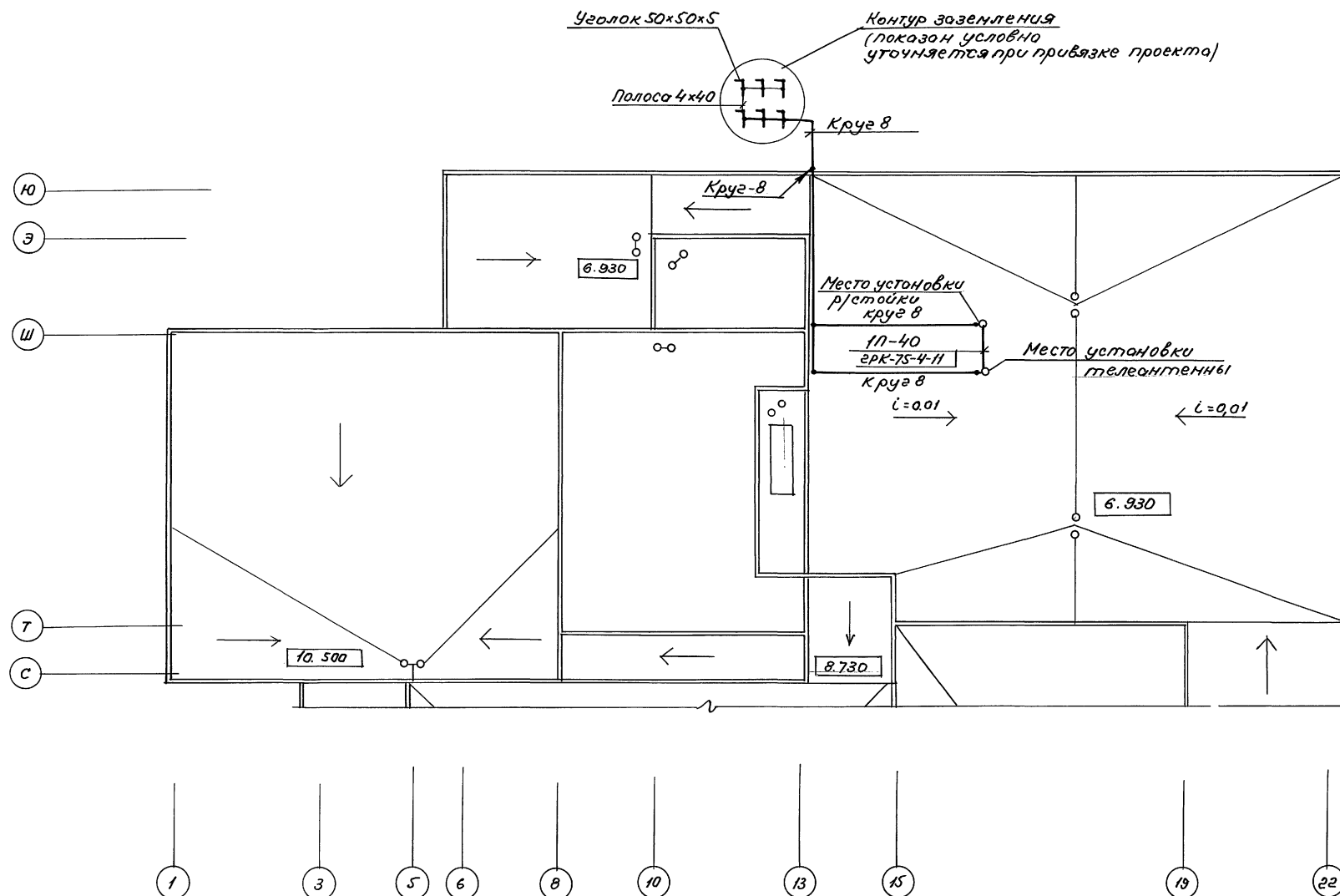
№№ пом	Наименование	№	Наименование	№	Наименование
		6	Комната диск-шокея		
		7	Тонцзал-дискотека № _{100 пер}		
1	Кинофотокружок	8	Бар на 10 мест		
2	Фотолaborатория	9	Подсобная бара		
3	Зал оздоровки и тренажеров	10	Венткамера		
4	Венткамера	11	Коридор		
5	Техпомещение	12	Спортзал (второй свет)		



				264-12-318.92			-СС		
Привязан:				Нач.отч. ГУП	Зубков	Иль	Районный дом культуры / зал на 600 мест /		
				Нач.гр.	Викторченко	Иль	Станица	Лист	Листов
							Р	24	
УИБ.Н				Сети на плане отм. 3.500 (Зона 4)			АДЦИНИЗП им. Б.С. Мазеухова		

25447-11 42

90 A2



				264-12-318.92				- СС			
Прибавлен:				Районный дом культуры (зал на 600 мест)				Старая Лист		Листов	
				Пл. кровли контур заземления русьюки и телеантенны				р 25			
ИНВ-Н								АДЦИИИЭГ		ин. Б.С. Мезензев	

ВЕДОМОСТЬ РАБОЧИХ ЧЕРТЕЖЕЙ ОСНОВНОГО КОМПЛЕКТА МАРКИ „ПС“

Лист	Наименование	Примеч. /стр./
1	Общие данные	43
2	Схема сети пожарной сигнализации	44
3	Сети на плане подвала /зона 1/	45
4	Сети на плане подвала /зона 2/	46
5	Сети на плане подвала /зона 3/	47
6	Сети на плане подвала /зона 4/	48
7	Сети на плане отм. 0.000 /зона 1/	49
8	Сети на плане отм. 0.000 /зона 2/	50
9	Сети на плане отм. 0.000 /зона 3/	51
10	Сети на плане отм. 0.000 /зона 4/	52
11	Сети на плане отм. 3.60 и 4.50 /зона 1/	53
12	Сети на плане отм. 3.60 /зона 2/	54
13	Сети на плане отм. 3.60 /зона 3/	55
14	Сети на плане отм. 3.60 /зона 4/	56

ВЕДОМОСТЬ ПРИЛАГАЕМЫХ ДОКУМЕНТОВ МАРКИ ПС

Обозначение	Наименование	Примеч.
	Прилагаемые документы	
- ПС. СД / лист 1 ÷ 3 /	Спецификация оборудования по рабочей документации основного комплекта марки ПС	Альбом 14
- ПС. ВМ / лист 1	ВМ по рабочей документации основного комплекта марки ПС	Альбом 15

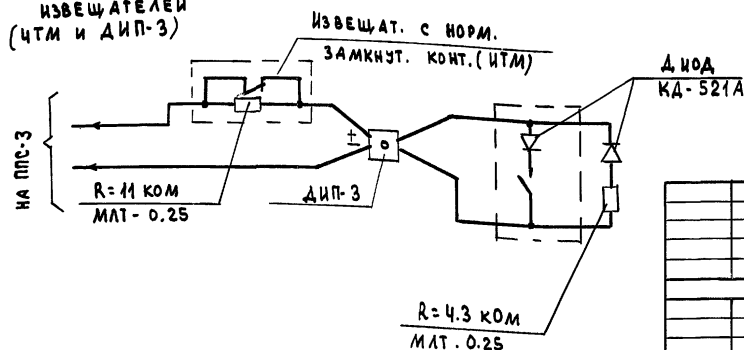
Типовой проект разработан в соответствии с действующими нормами и правилами и предусматривает мероприятия, обеспечивающие взрывную, взрывопожарную и пожарную безопасность при эксплуатации здания

Гл. инженер проекта *Л.В. Баходина* /Л.В. Баходина/

УСЛОВНЫЕ ОБОЗНАЧЕНИЯ

- ①/5 — Извещатель тепловой с указанием номера луча (1) и порядкового номера (5)
 ⊕ — Извещатель дымовой
 ⊙ — Извещатель ручной
 ☎ — Коробка телефонная распределительная с указанием номера (К.1), заполнения (5) и номеров включаемых лучей (1.16÷20)
 К.1(5)
 1.16÷20
 — Муфта разветвительная телефонная
 • — Коробка универсальная УК-2
 □ — Коробка протяжная с указанием типа
 □ — Коробка подпольная /учтены в проекте „СС“/
 1.5 — Сеть пожарной сигнализации
 1-20 — Прокладка труб скрытой проводки:
 — в подготовке пола (1- количество, 20- усл. проход)
 // — за подшивным потолком
 /// — по стенам и металлическим конструкциям
 — открыто по стенам и потолку
 — обрыв труб
 — опуск труб с вышележащего этажа или из подшивного потолка
 А/Б/В — Стояк с указанием количества и условного прохода труб
 1-40 — направление: А) вверх; Б) снизу вверх; В) снизу

СХЕМА ВКЛЮЧЕНИЯ ИЗВЕЩАТЕЛЕЙ (ЧТМ и ДИП-3)



ПРИВЯЗАН:

264-12-318. 92

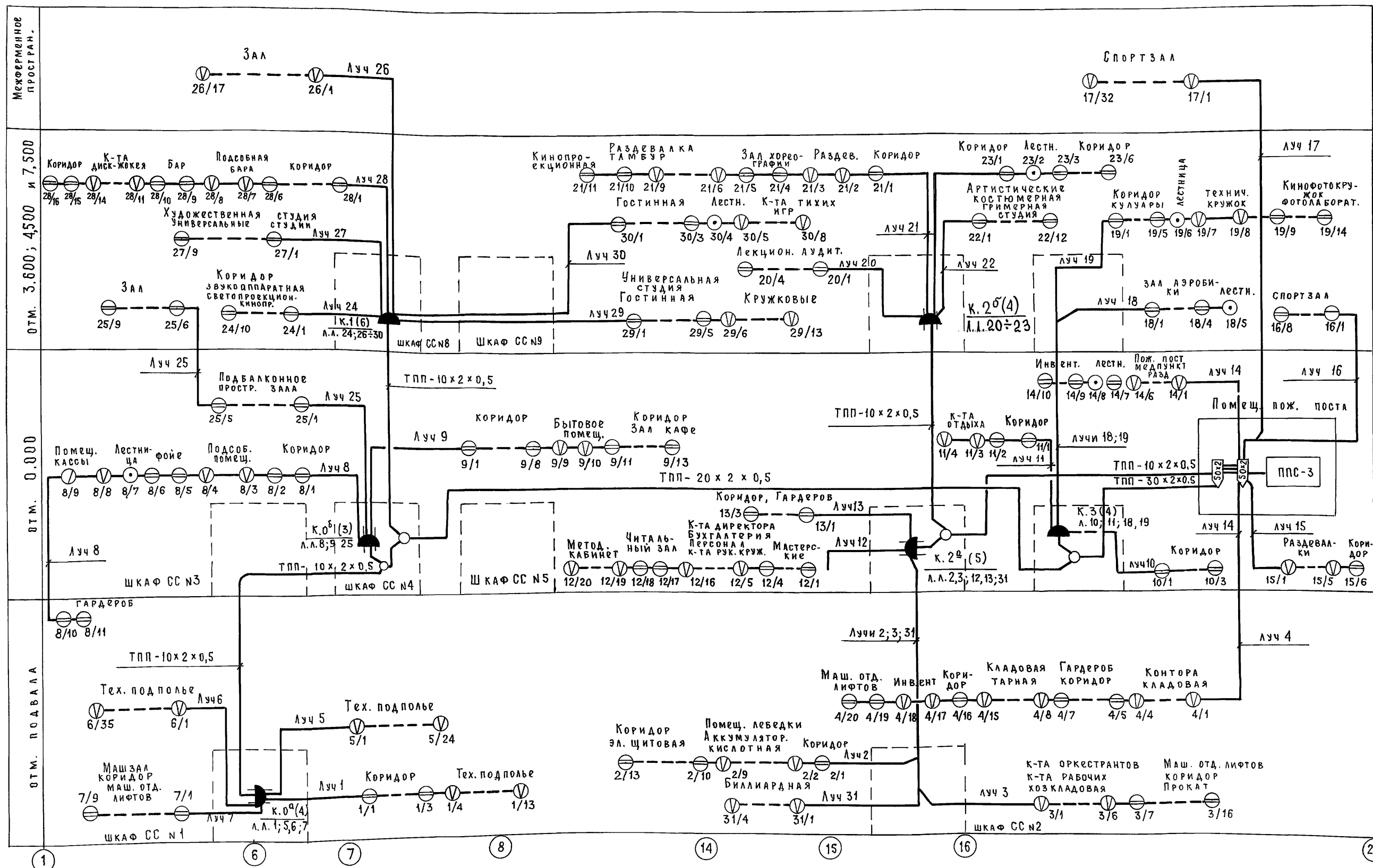
- ПС

НАЧ. ОТД.	ЗЫКОВ	4/5	РАЙОННЫЙ ДОМ КУЛЬТУРЫ	СТАДИЯ	Лист	Листов
РИП	БАХОДИНА	6/9	/Зал на 600 мест/	Р	1	14
НАЧ. ГР.	ВЫКЛЮЧЕНКО	1/1	Общие данные	А.О. ЦНИИЭП		
				И.М. Б.С. Мезенцева		

25447-11 44

Ф. 12

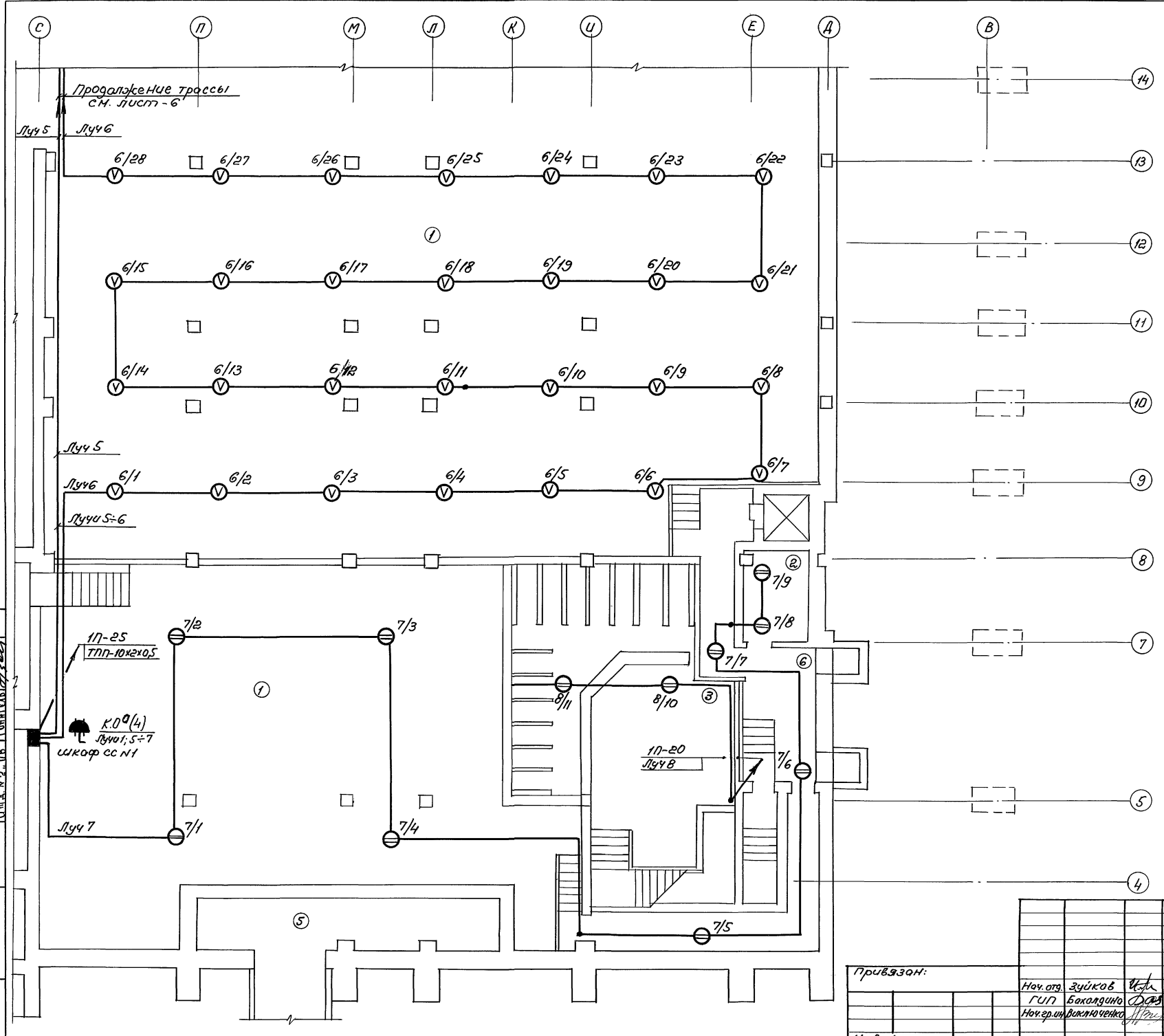
Схем а с е т и п о ж а р н о й с и г н а л и з а ц и и



Лучи пожарной сигнализации выполняются
проводом ТРП - 2 x 0,5

264-12-318.92-пс			
районный дом культуры / зал на 600 мест /			
Схема сети пожарной сигнализации			
АО ЦНИИЭП им. Б.С. Мезенцева			
ПРИВЯЗАН	Нач. отд. ГИП	Зуйков Бахвалина	И.И. Васильев
	Нач. гр.	Виключенко	И.И. Васильев
ИНВ. №			

А1660М №18



Экспликация помещений

№ п.п.	Наименование помещений
1	Машзал
2	Машинное отделение лифта
3	Гардероб
4	Техподполье
5	Воздухозаборный канал
6	Коридор

СОГЛАСОВАНО

Л.Б.-1 МУРАШОВ И.В.

ОМЛ №2 "Б" КОМПЕТ. ЦЕНТР

ОМЛ №2 "Б" КОМПЕТ. ЦЕНТР

Уч. №104. Подпись и дата В.С.М.Н.

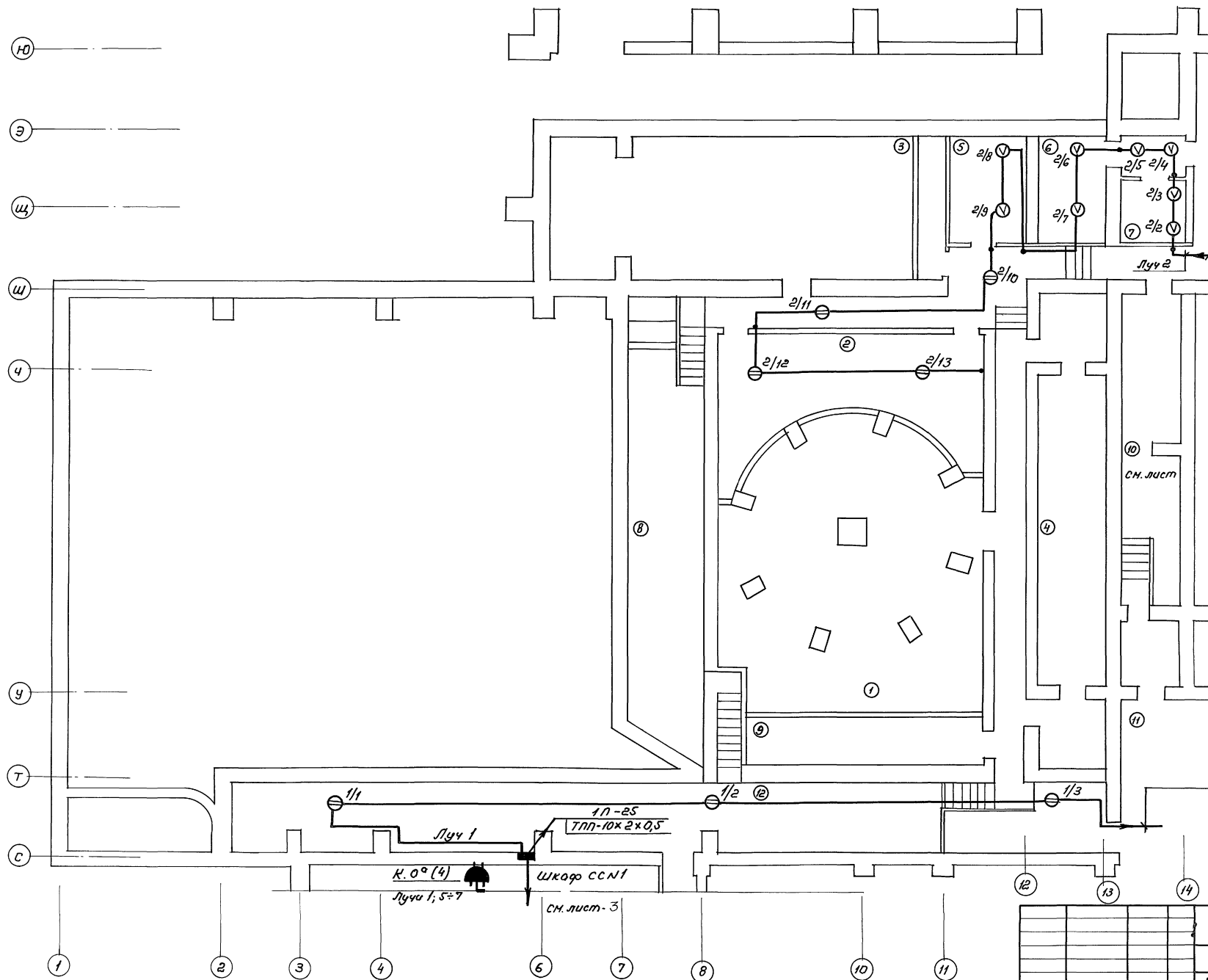
Привязан:

Нач. отд.	Зуйков	И.В.
ГЛП	Баколадина	О.В.
Нач. гр. ин.	Васильченко	И.В.

264.12.318.92	ПС
Районный дом культуры (зал на 600 мест)	Старая Лист Листов
Р	3
Сети на плане подвала (3040 "1")	АДМИНИСТРАЦИЯ ИМ. Б.С. МЕЗЕНЦЕВА

25447-11 46

ар А2



№ п/п	Наименование помещений
1	Трюм сцены
2	Электрощитовая
3	Насосная
4	Сейф скотанных декораций
5	Помещение лебедки дым. люков
6.	Аккумуляторная
7	Кислотная
8	Оркестровая яма
9	Помещение для противовесов
10	Хоз. помещения
11	Техподполье
12	Коридор

Продолжение трассы
см. лист-5

Привязом:

УНБ. N			

264-12-318.92 PC

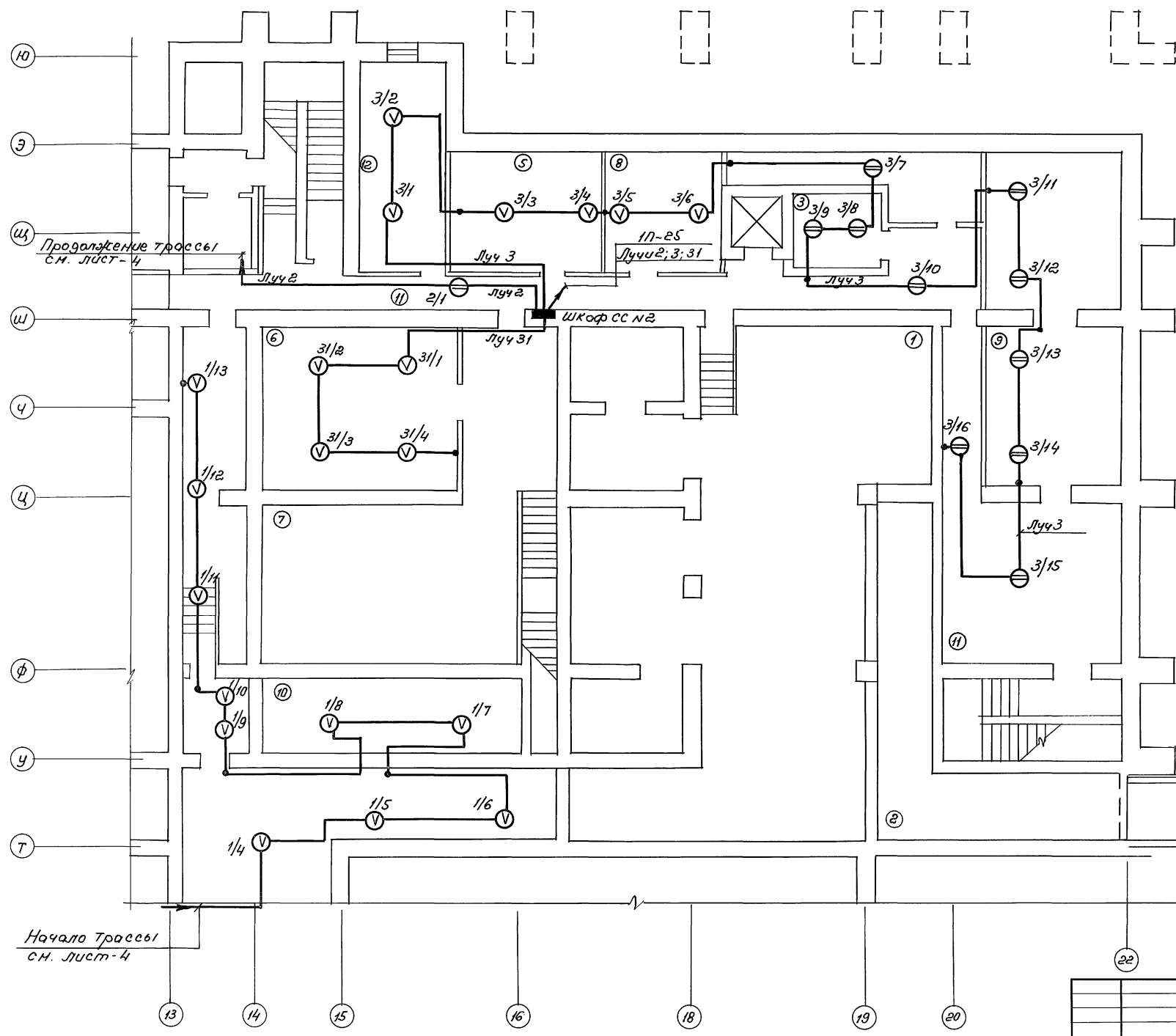
				264-12-318.92	ПС	
Ноч. отг.	Зубков	Иван	Районный дом культуры/ (зал на 600 мест)	Старшая	Лист	Листов
Гип	Бахалкина	Евгения		Р	4	
Ноч. гр.	Виключенко	Александр	Сети на плане подвала (зона 2)	ОДНИЦИЭП ин. Б.С. Мазенева		

25447-11 47

CP A.2

Альбом № 178

С о с л о с о в и я:
АБ-1 МУРАДОВ
ОТДЕЛ № 2, БК КОМАНД
ОТДЕЛ № 2, ОБ. ПОВЕРЬ
Инв. № 178/178
Период и дата 14.01.81
Инв. № 178/178



№ пом.	Наименование помещений
1	Венткамера
2	Воздухозаборный канал
3	Машинное отделение лифта
4	Комната оркестрантов
5	Комната рабочих сцены
6	Биллиардная
7	Курительная
8	Хозкладовая
9	Прокат
10	Техподполье
11	Коридор
12	Пожарный пост №2

264-12-318.92				ПС		
Районный дом культуры (Зал на 600 мест)				Страница	Лист	Листов
Сети на плане подвала (Зона 3)				Р	5	
АДЦНИИЭП				ин. Б.С.Мезенцева		
25447-11 48				гр. А2		

Привязан:

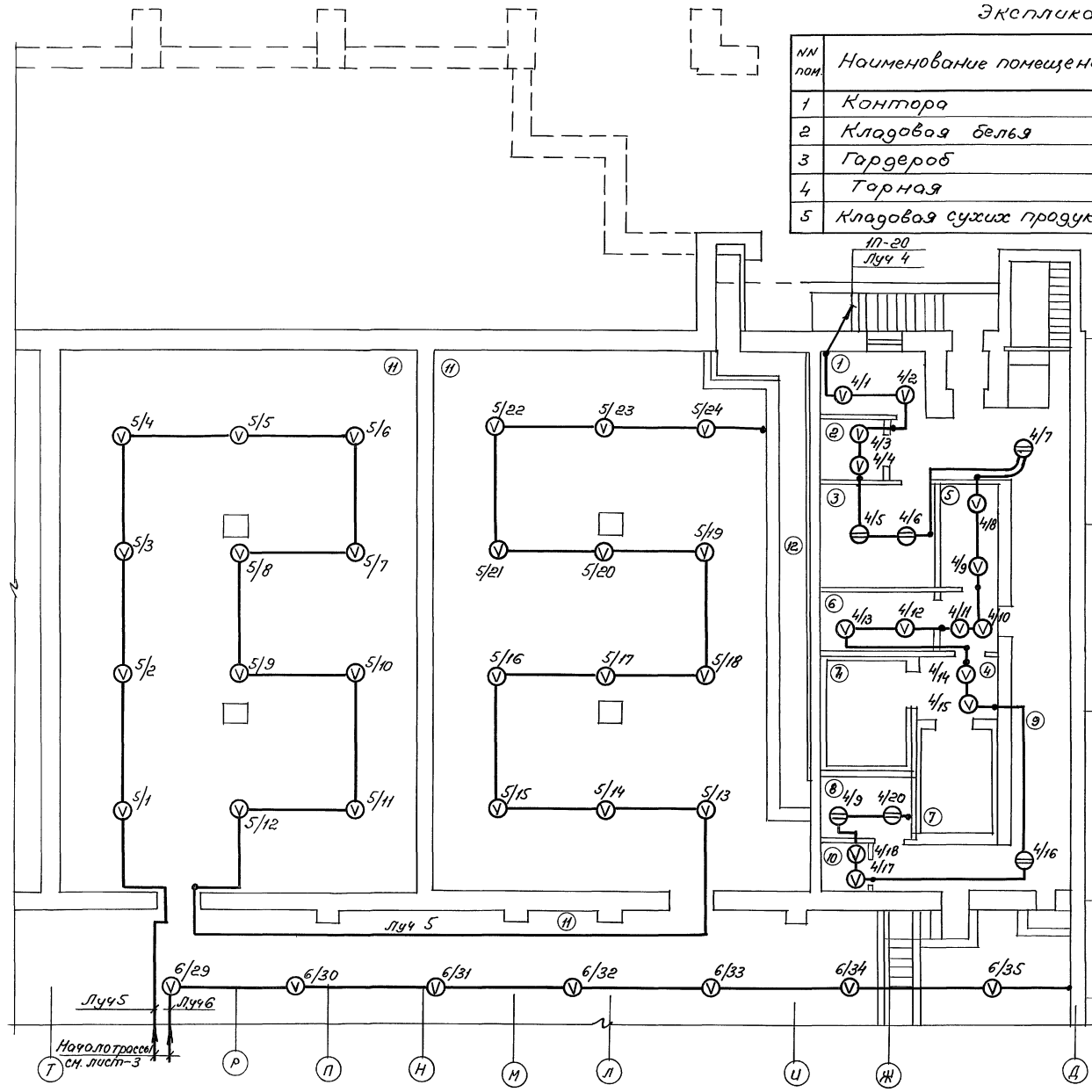
Нач.отг.	Зуйков	И.И.
Нач.пр.	Ваключенко	И.И.

инв. №

Альбом №1/Х

Экспликация помещений

№ поим.	Наименование помещений	№	Наименование помещений
1	Контора	6	Тарная
2	Кладовая белья	7	Холодильная камера
3	Гардероб	8	Машинное отделение
4	Тарная	9	Коридор
5	Кладовая сухих продуктов	10	Инвентарная
		11	Техподполье
		12	Воздухозаборный канал



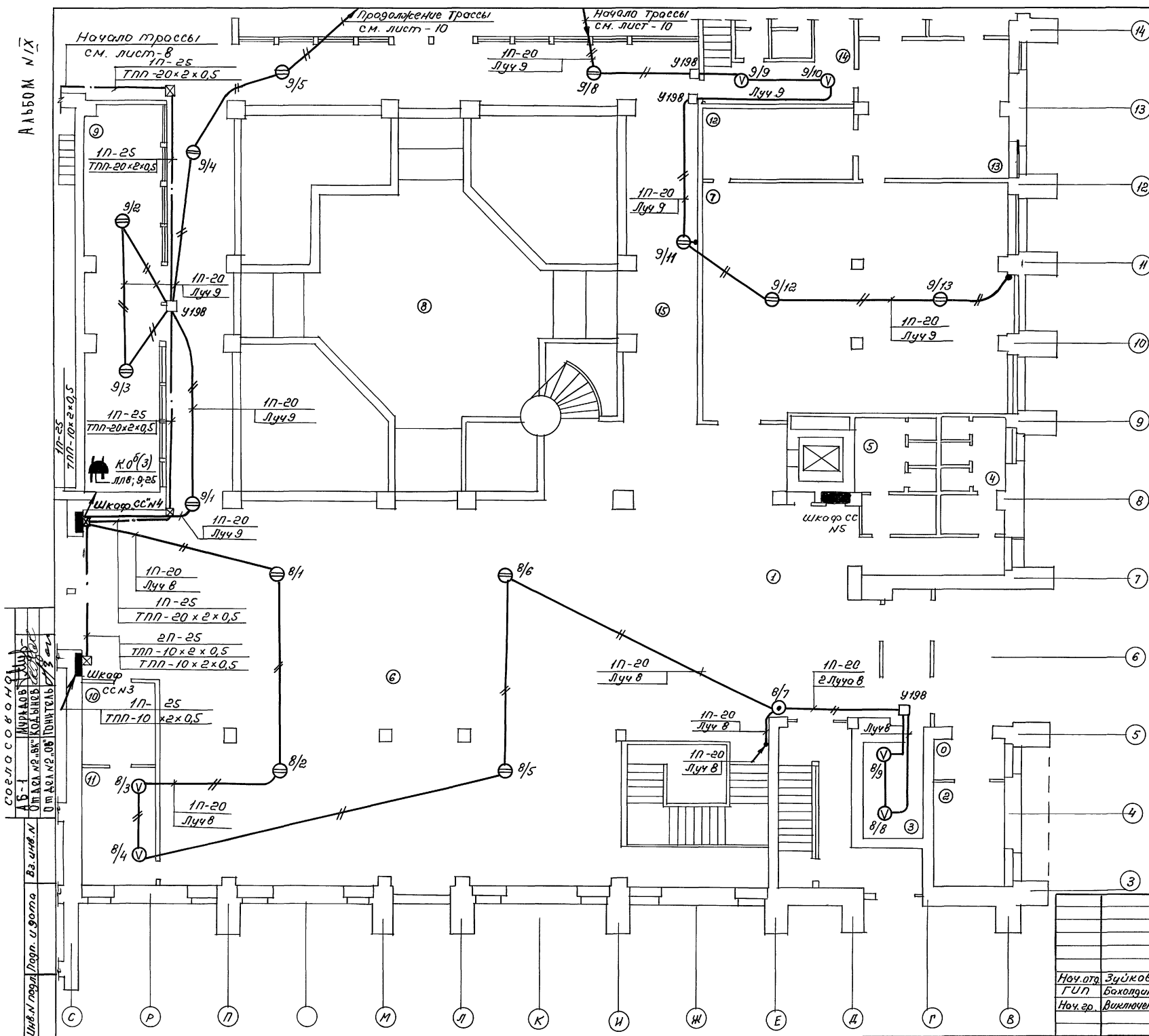
264-12-318.92			ПС		
Районный дом культуры / зал на 600 мест /			Старая	Лист	Листов
Сети на плане подвала (Зона 4)			Р	6	
инв. №			АДЦНИИЭП им. Б.С. Мезенцева		
25447-11 49			гр. 112		

Прибыло:

инв. №

Нач. отд. ГИП
Зубков
Викторенко
И.И.

СОСТАВЛЕН
И.Б. - МУРАШОВ
ОПРАТ. №2. ВК. КОМАНД. 2012
ОП. №2. 05. 2012



№№ пом.	Наименование
1	Вестибюль
2	Кассовый вестибюль
3	Помещение кассы
4	Санузел „Ж“
5	Санузел „М“
6	Фойе
7	Зал кафе
8	Зимний сад
9	Зал игровых автоматов
10	Моечная
11	Подсобн. помещение буфета
12	Моечная кафе
13	Горячий цех
14	Бытовые помещения кафе
15	Коридор
16	Лестница №1

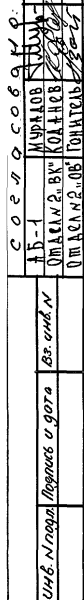
Привязки:			
ИДБ, N			

264-12.318.92 *nc*

Районный дом культуры (Зона 600 мест)	Строя	Лист	Листов
	Р	7	
Сети на плане отм. 0.000 (Зона 1")	А.О.ЦНИИЭП ин. Б.С. Мезенцева		

25447-11 50

90 A2



				Нач. орг. Зубков	ИП
				ГУП Бахалдина	ДЗ
				Нач. гр. Включенко	С/В
УЧВ.Н					

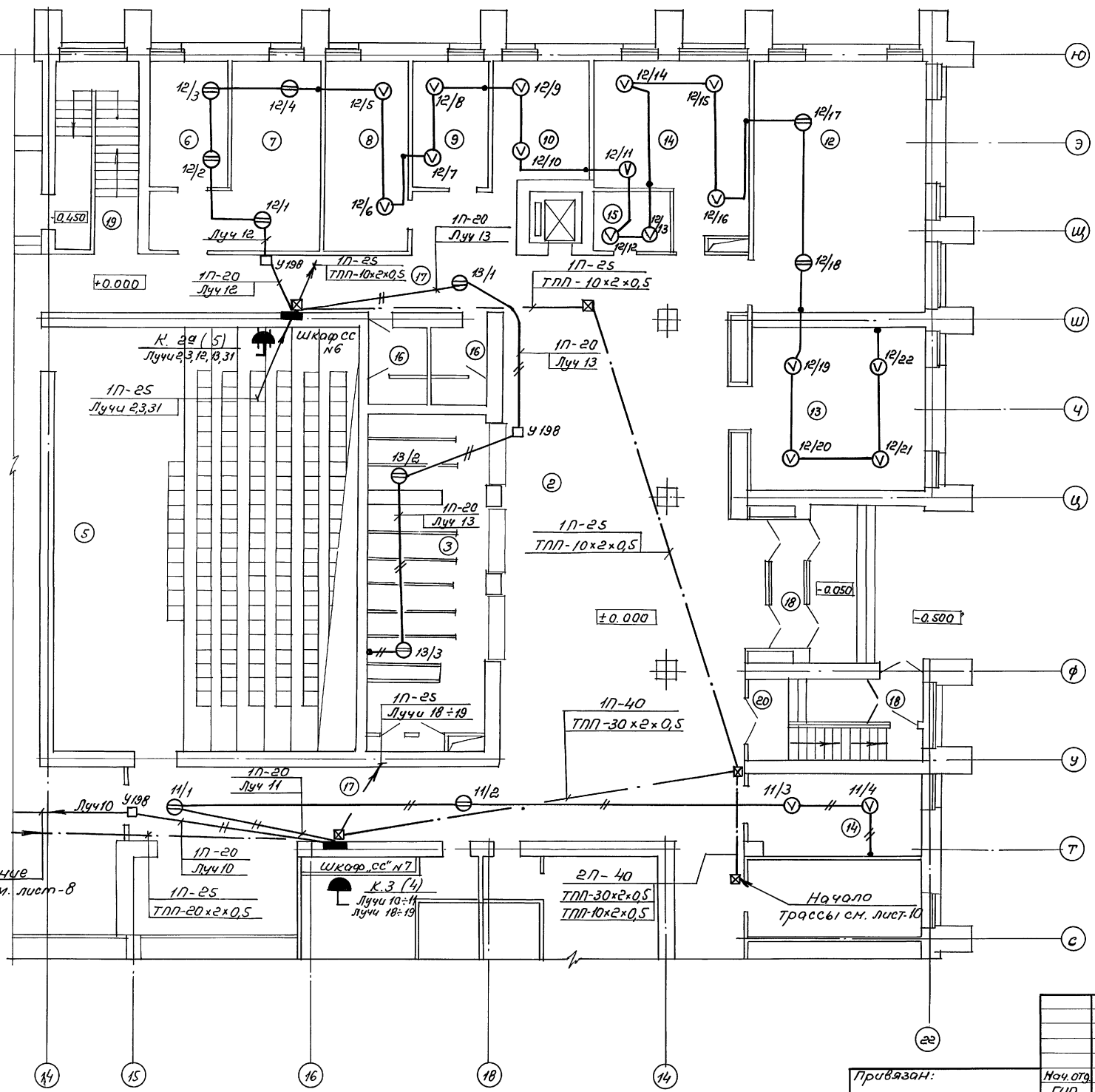
PC

Стадия	Лист	Листов
Р	8	

АДЦНИИЭП
ул. Б.С. Мезенцева

op. A2

Ламбон № 1X



Экспликация помещений

№№ Ком.	Наименование	
1	Тамбур	
2	Вестибюль клубн. комплекса	
3	Гардероб " "	
4	Сан. узлы	
5	Лекционная аудитория на 600 мест	
6	Механическая мастерская	
7	Столярная мастерская	
8	Комната директора	
9	Бухгалтерия	
10	Помещение персонала	
11	Ком-та рук. кружков и студий	
12	Клубный читальный зал на 20 м.	
13	Методический кабинет	
14	Холл для отдыха спортсм.	
15	Хоз. кладовая	
16	Сан. узлы	
17	Коридор; холл	
18	Тамбур	
19	Лестница №2	
20	Лестница №3	

СОГЛАСОВАНО:
 ЛБ-1
 Подпись: [подпись]
 Инв. №: [номер]
 Подпись: [подпись]

Продолжение
 трассы см. лист-8

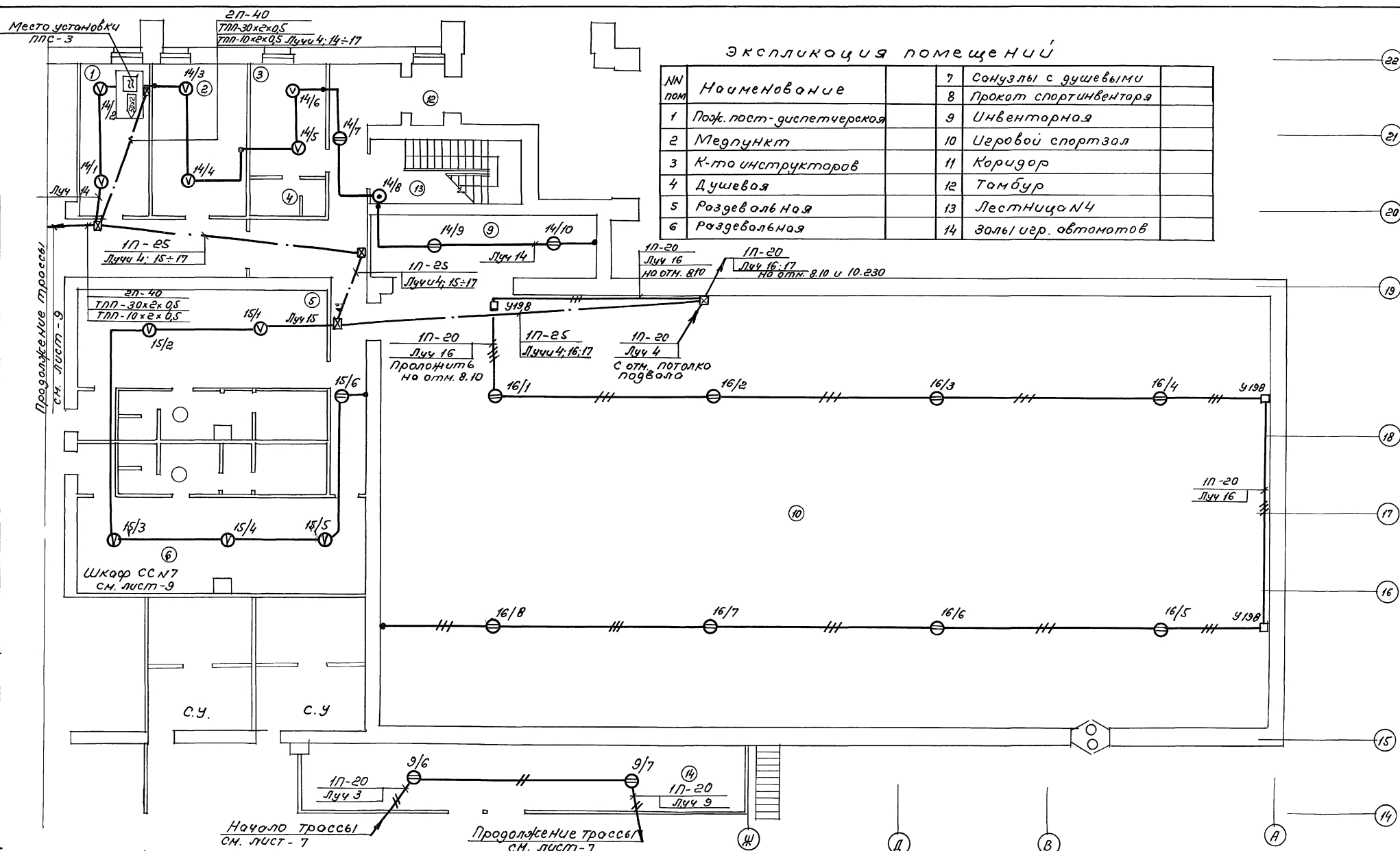
Привязан:		Нач. отг. Э. Ю. Юков	Инж. [подпись]	264-12-318.92	ПС
		Г. П. Бахалдина	Инж. [подпись]	Районный дом культуры	Страница
		Нач. гр. Викторовичко	Инж. [подпись]	/Зал на 600 мест/	Лист
				Сети на плане	Листов
				отм. 0.000	Р 9
				(Зона 3)	АДЦНИИЭП
					ин. Б.С. Мезенцева

25447-11 52 ф. А2

АЛБДОМ N 1/Х

Экспликация помещений


№№ пом.	Наименование	7	Санузлы с душевыми
1	Пож. пост.-диспетчерская	8	Прокат спортивного инвентаря
2	Медпункт	9	Инвентарная
3	К-та инструкторов	10	Церков. спортзал
4	Душевая	11	Коридор
5	Раздевальная	12	Тамбур
6	Раздевальная	13	Лестница №4
		14	Залы игр. автоматов



Соединено с...
15.1
ОБЪЕКТ N2 "Б" КОМПЛЕКС "А"
ОБЪЕКТ N2 "Б" КОМПЛЕКС "А"

264-12-318.92		ПС	
Районный дом культуры (Зал на 600 мест)		Страница	Лист
Сети на плане отм. 0.000 (Зона 4)		Р	10
АДЦНИИЭП им. Б.С. Мезенцева			

25447-11 53 от А2



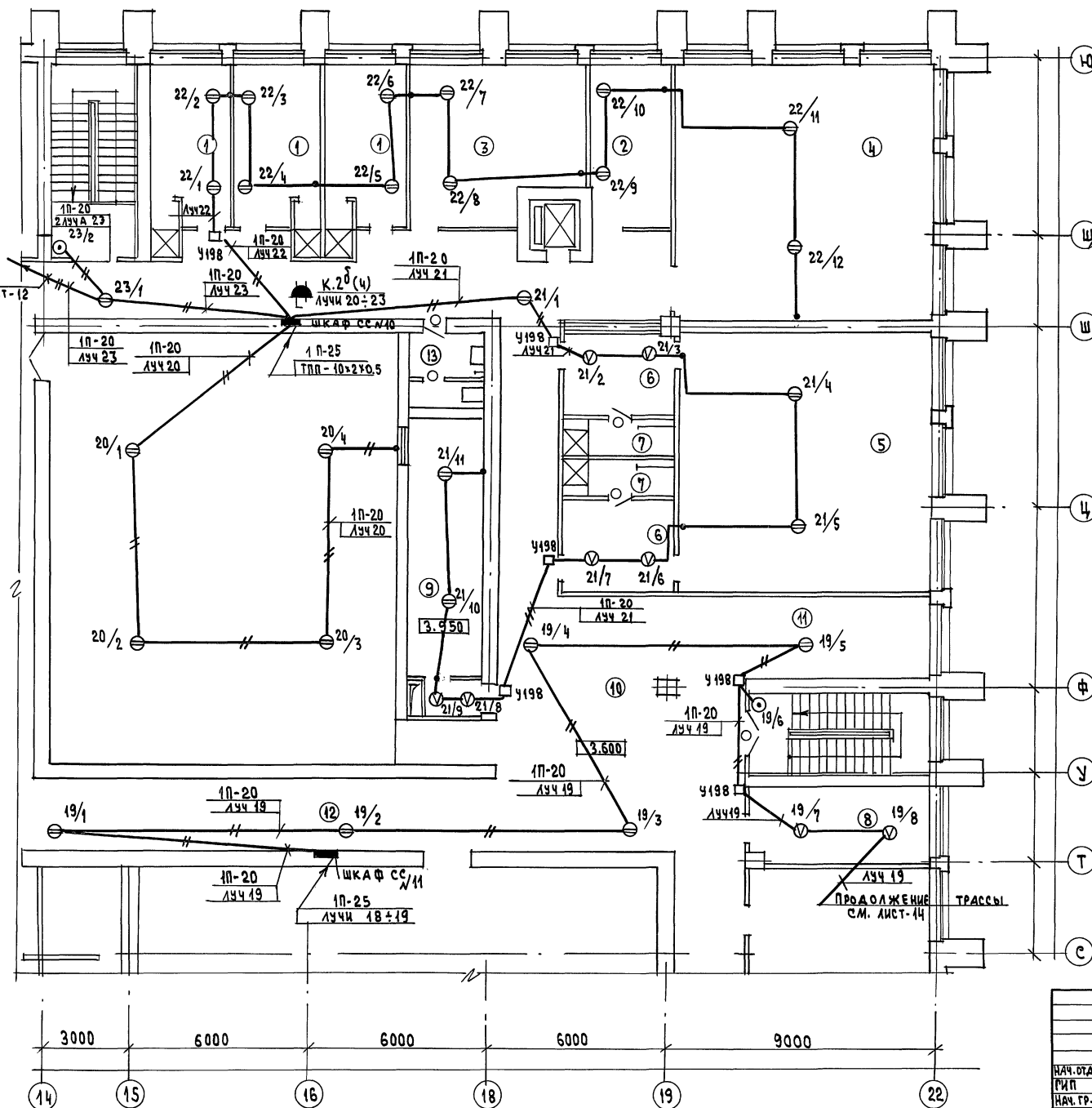
№ ПОМ	НАИМЕНОВАНИЕ	ПЛОЩАДЬ м ²
1	ВЫСТАВОЧНЫЙ ЗАЛ	
2	КЛУБНАЯ ГОСТИНАЯ	
3	КОМНАТА ТИХИХ ИГР	
4	ВИДЕОСАЛОН- ГОСТИНАЯ	
5	УНИВЕРСАЛЬНАЯ СТУДИЯ	
6	СТУДИЯ ПО ИНТЕРЕСАМ	
7	ХОРОВОЙ КРУЖОК	
8	ОРКЕСТРОВЫЙ КРУЖОК	
9	ХУДОЖЕСТВЕННАЯ СТУДИЯ	
10	ПОДСОБНОЕ ПОМЕЩЕНИЕ	
11	КОРИДОР	
12	ЛЕСТНИЦА №1	
13	САМУЗЕЛ „Ш”	
14	САМУЗЕЛ „М”	
15	ВЕНТКАМЕРА	
16	КОРИДОР	
17	ЛЕСТНИЦА №1	

ПРИВЯЗАН			
ПНР. 2			

264-12-318. 92 -ПС

[illegible]

А160М №1х

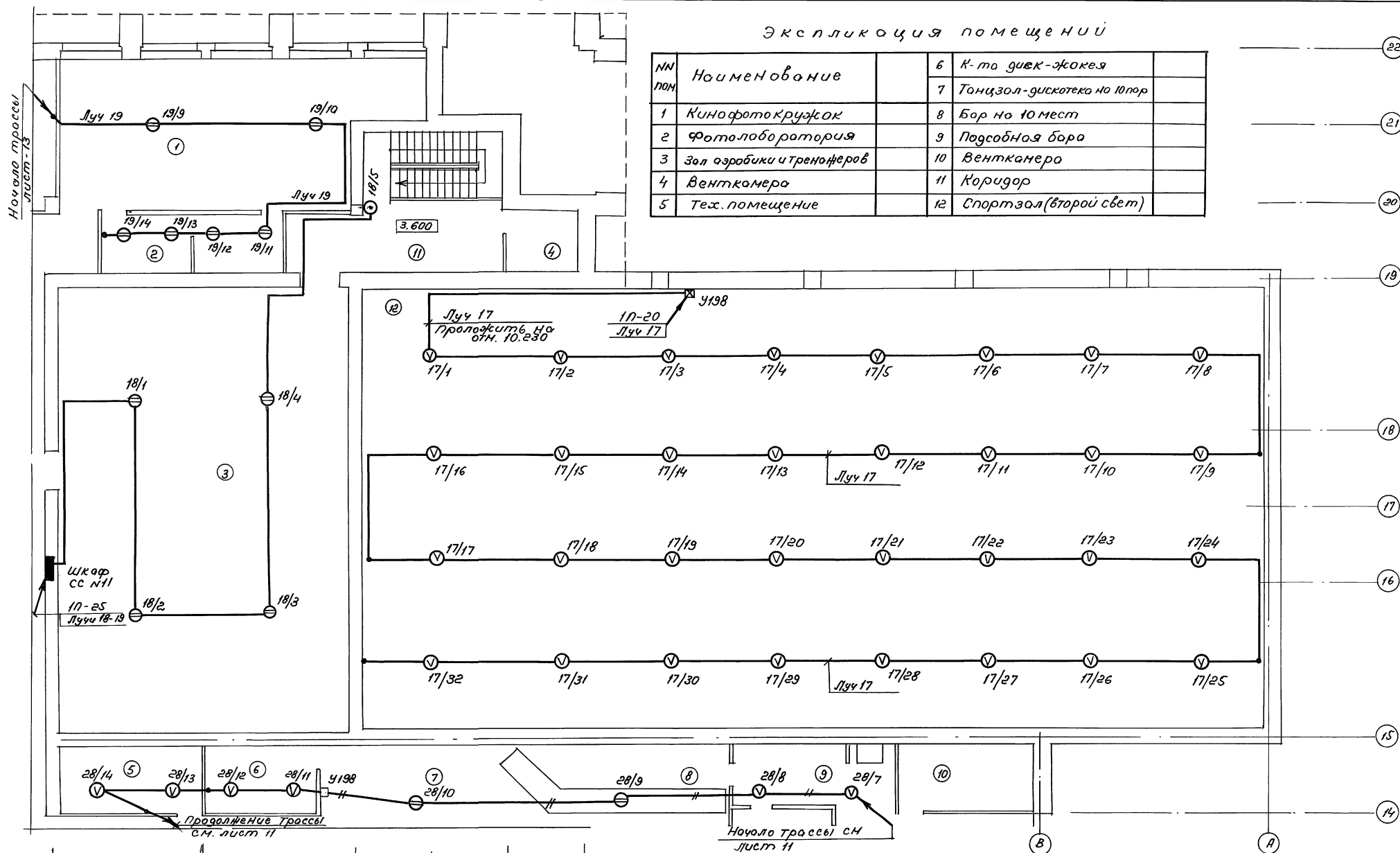


ЭКСПЛИКАЦИЯ ПОМЕЩЕНИЙ

№ ПОМ.	НАИМЕНОВАНИЕ	ПЛОЩАДЬ м²
1	АРТИСТИЧЕСКИЕ	
2	ПРИМЕРНО-ПАРИКМАХЕРСКАЯ	
3	КОСТЮМЕРНАЯ	
4	ТЕАТРАЛЬНЫЙ КРУЖОК	72.5
5	ЗАЛ ХОРЕОГРАФИИ	70.5
6	РАЗДЕВАЛЬНЫЕ	10.7x2
7	ДУШЕВЫЕ	4.6x2
8	ТЕХНИЧЕСКИЙ КРУЖОК	17.3
9	КИНОПРОЕКЦИОННАЯ	
10	КУЛУАР	73.0
11	КОЛЛ-СТУДИЯ ПО ИНТЕРЕСАМ	18.0
12	КОРИДОР	
13	САУНА	

ПРИВЯЗАН	
ИНВ. №	

			264-12-318.92	ПС		
НАЧ. ОТА.	ЗУЙКОВ	ИЗ	РАЙОННЫЙ ДОМ КУЛЬТУРЫ ЗАЛ НА 600 МЕСТ /	СТАДИОН	ЛИСТ	ЛИСТОВ
РИП	БАХОЛАНИНА	Р		Р	13	
НАЧ. ГР.	ВЕНКОВИЧ	ИЗ		СЕТИ НА ПЛАНЕ ОТМ. 3.600	А.О.ЦНИИЭП ИМ.Б.С.МЕЗЕНЦЕВА	



№ пом.	Наименование		6	К-то диск-жюкея	
			7	Танц.зал-дискотека на 10 пар	
1	Кинофотокружок		8	Бар на 10 мест	
2	Фотолоботория		9	Подсобная бара	
3	Зал аэробики и тренажеров		10	Венткамера	
4	Венткамера		11	Коридор	
5	Тех. помещение		12	Спортзал (второй свет)	

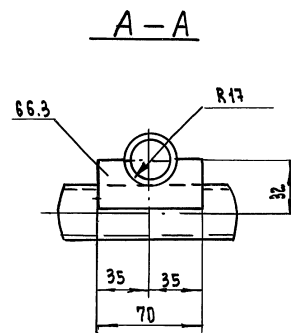
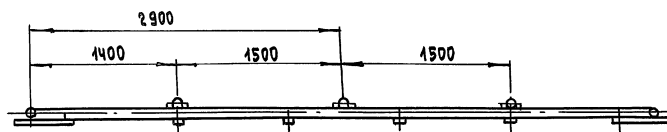
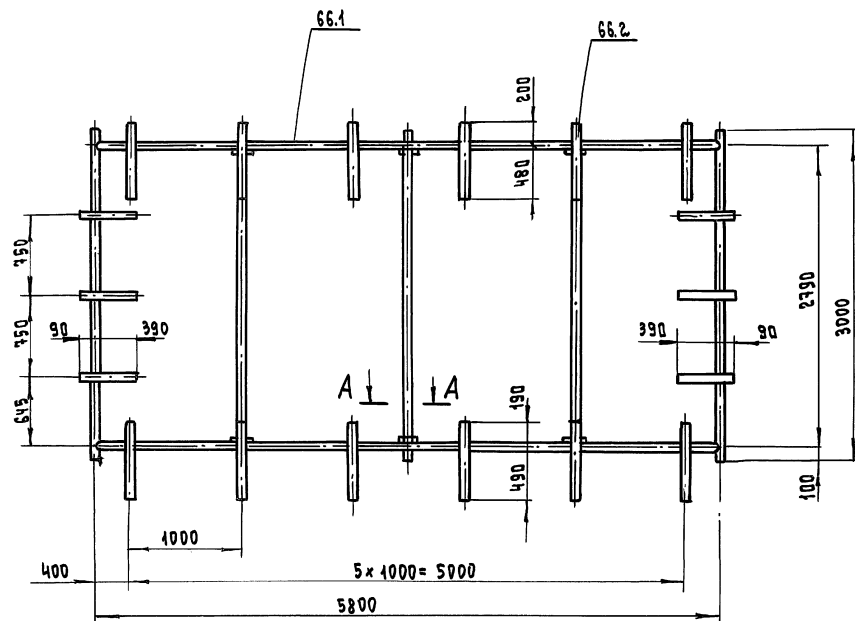
Привязан:

УЧБ. N			

					264-12-318. 99	ПД						
					Районный дом культуры (304 на 600 мест)	<table><tr><th>Страница</th><th>Лист</th><th>Листов</th></tr><tr><td>Р</td><td>14</td><td></td></tr></table>	Страница	Лист	Листов	Р	14	
Страница	Лист	Листов										
Р	14											
Нач.отз	Зубков	Б.Л.			Сети на плане отм. 3.600 (304 на 4)	АДМИНИСТРАЦИЯ И.М.Б.С. Мезенцев						
ГУП	Бохолдина	Б.В.										
Нач. гр.	Вокляченко	М.В.										

25447-11 57

CP A2



Выборка металла

№ п/п	Обозначение материалов	Длина мм	Масса кг	Примеч.
66.1	Труба 25x3.2 ГОСТ 32.62-75	26600	63.6	
66.2	Полоса 4x40 ГОСТ 103-76	11040	13.9	
66.3	Полоса 4x32 ГОСТ 103-76	420	0.4	

1. Сварку производить по ГОСТУ 5264-80 электродами Э42 ГОСТ 9467-75
2. Каркас должен быть окрашен. Перед окраской поверхности очистить от грязи, ржавчины, обезжирить и покрыть глифталевым грунтом ГФ-018 ТУ-6-10-1153-76. Окраску произвести пентафталеовой эмалью ПФ-115 ГОСТ 6465-76 серого цвета

264-12-318. 92

КТН

Привязан

Гл. спец. БЕЛЯЕВА
Науч. сп. МАКАРОВА

РАЙОННЫЙ ДОМ КУЛЬТУРЫ
/ЗАЛ НА 600 МЕСТ/

СТАДИЯ ЛИСТ ЛИСТОВ

Р 1

КАРКАС КИНОЭКРАНА
ЗАЛА АУДИТОРИИ

А.О. ЦИНИЭП
ИМ. В.С. МЕЗЕНЦЕВА

25447-11 (58)

ФОРМАТ 2

9/2011