
МЕЖГОСУДАРСТВЕННЫЙ СОВЕТ ПО СТАНДАРТИЗАЦИИ, МЕТРОЛОГИИ И СЕРТИФИКАЦИИ
(МГС)
INTERSTATE COUNCIL FOR STANDARDIZATION, METROLOGY AND CERTIFICATION
(ISC)

МЕЖГОСУДАРСТВЕННЫЙ
СТАНДАРТ

ГОСТ
ISO 16754—
2013

Машины землеройные
ОПРЕДЕЛЕНИЕ СРЕДНЕГО ЗНАЧЕНИЯ ДАВЛЕНИЯ НА ГРУНТ МАШИН
НА ГУСЕНИЧНОМ ХОДУ

(ISO 16754:2008, IDT)

Издание официальное



Москва
Стандартинформ
2014

Предисловие

Цели, основные принципы и основной порядок проведения работ по межгосударственной стандартизации установлены ГОСТ 1.0–92 «Межгосударственная система стандартизации. Основные положения» и ГОСТ 1.2–97 «Межгосударственная система стандартизации. Стандарты межгосударственные, правила и рекомендации по межгосударственной стандартизации. Правила разработки, принятия, применения, обновления и отмены»

Сведения о стандарте

1 ПОДГОТОВЛЕН Обществом с ограниченной ответственностью «Испытательный центр «Центральный научно-испытательный полигон строительных и дорожных машин» (ООО «ИЦ «ЦНИП СДМ») на основе собственного аутентичного перевода на русский язык международного стандарта, указанного в пункте 4

2 ВНЕСЕН Техническим комитетом по стандартизации ТК 267 «Строительно-дорожные машины и оборудование»

3 ПРИНЯТ Межгосударственный советом по стандартизации, метрологии и сертификации по переписке (протокол от 27 декабря 2013 г. № 63-П)

За принятие проголосовали:

Краткое наименование страны по МК (ISO 3166) 004 — 97	Код страны по МК (ISO 3166) 004 — 97	Сокращенное наименование национального органа по стандартизации
Армения Беларусь Киргизия Молдова Россия Узбекистан	AM BY KG MD RU UZ	Минэкономики Республики Армения Госстандарт Республики Беларусь Кыргызстандарт Молдова-Стандарт Росстандарт Узстандарт

4 Настоящий стандарт идентичен международному стандарту ISO 16754:2008 Earth-moving machinery — Determination of average ground contact pressure for crawler machines (Машины землеройные. Определение среднего значения давления на грунт машин на гусеничном ходу).

Международный стандарт разработан Техническим комитетом по стандартизации ISO/TC 127 «Машины землеройные» Международной организации по стандартизации (ISO) и утвержден Европейским комитетом по стандартизации CEN в качестве европейского стандарта без внесения изменений.

Официальные экземпляры международного стандарта, на основе которого подготовлен настоящий межгосударственный стандарт, и международных стандартов, на которые даны ссылки, имеются в национальных органах по стандартизации.

Перевод с английского языка (en).

Сведения о соответствии межгосударственных стандартов ссылочным международным стандартам приведены в дополнительном приложении ДА.

Степень соответствия — идентичная (IDT).

Разработанный стандарт может быть использован при ежегодной актуализации перечня стандартов, содержащих правила и методы исследований (испытаний), а так же стандартов, в результате применения которых на добровольной основе обеспечивается соблюдение требований технического регламента Таможенного союза «О безопасности машин и оборудования».

5 Приказом Федерального агентства по техническому регулированию и метрологии от 19 марта 2014 г. № 171-ст межгосударственный стандарт ГОСТ ISO 16754—2013 введен в действие в качестве национального стандарта Российской Федерации с 1 января 2015 г.

6 ВВЕДЕН ВПЕРВЫЕ

Информация об изменениях к настоящему стандарту публикуется в ежегодном информационном указателе «Национальные стандарты» (по состоянию на 1 января текущего года), а текст изменений и поправок — в ежемесячном информационном указателе «Национальные стандарты». В случае пересмотра (замены) или отмены настоящего стандарта соответствующее уведомление будет опубликовано в ежемесячном информационном указателе «Национальные стандарты». Соответствующая информация, уведомление и тексты размещаются также в информационной системе общего пользования — на официальном сайте Федерального агентства по техническому регулированию и метрологии в сети Интернет

© Стандартиформ, 2014

В Российской Федерации настоящий стандарт не может быть полностью или частично воспроизведен, тиражирован и распространен в качестве официального издания без разрешения Федерального агентства по техническому регулированию и метрологии

Содержание

1 Область применения	1
2 Нормативные ссылки	1
3 Термины и определения	1
4 Требования	3
4.1 Общие требования	3
4.2 Расчет среднего давления на грунт	3
Библиография	5
Приложение ДА (справочное) Сведения о соответствии межгосударственных стандартов ссылочным международным стандартам	6

Машины землеройные

ОПРЕДЕЛЕНИЕ СРЕДНЕГО ЗНАЧЕНИЯ ДАВЛЕНИЯ НА ГРУНТ МАШИН
НА ГУСЕНИЧНОМ ХОДУ

Earth-moving machinery. Determination of average ground contact pressure for crawler machines

Дата введения — 2015—01—01

1 Область применения

Настоящий стандарт устанавливает единый метод расчета среднего давления на грунт для самоходных и прицепных землеройных машин на гусеничном ходу, как определено в ISO 6165, на поверхности грунта с рабочим или дополнительным оборудованием без груза.

Значение среднего давления на грунт используется только для сравнения различных моделей машин. Фактическое значение давления при рабочих условиях меняется в зависимости от нагрузки, положения центра тяжести, рельефа местности, типа башмака гусеницы, размера и состояния поверхности.

П р и м е ч а н и е 1 — Альтернативные методы определения давления на грунт могут применяться к некоторым конкретным семействам машин.

П р и м е ч а н и е 2 — Расчет учитывает проседание в опорную поверхность почвы в результате увеличения области опоры.

2 Нормативные ссылки

Для применения настоящего стандарта необходимы следующие ссылочные документы. Для датированных ссылок применяют только указанное издание ссылочного документа, для недатированных ссылок — последнее издание ссылочного документа.

ISO 6165 Earth-moving machinery — Basic types —Vocabulary (Машины землеройные. Основные типы. Идентификация, термины и определения)

ISO 6746-1:2003 Earth-moving machinery — Definitions of dimensions and codes — Part 1: Base machine (Машины землеройные. Определения размеров и коды. Часть 1. Базовая машина)

3 Термины и определения

Для настоящего стандарта термины с соответствующими определениями даны в ISO 6746-1, а также используются нижеперечисленные:

3.1

рабочая масса (operating mass): Масса базовой машины с оборудованием и порожним кузовом в обычной конфигурации, как указано заводом-изготовителем, включая вес оператора (75 кг), с полным топливным баком и заправленными гидравлическими системами (например, полный объем гидравлического масла, трансмиссионного масла, моторного масла, охлаждающей жидкости) при значениях, установленных заводом-изготовителем, и при необходимости — с наполовину заполненным(и) водяным(и) баком(ами) системы пожаротушения.

Примечание 1 — Для машин с дистанционным управлением масса оператора не включается.

Примечание 2 — Масса балласта может быть включена, если это предусмотрено изготовителем.

Примечание 3 — Рабочая масса выражается в килограммах.

[ISO 6016]

3.2 общая длина гусеничной ленты L_6 (overall crawler length): Расстояние по оси X между двумя плоскостями, проходящими через дальние точки проекции гусеничного шасси на землю.

См. рисунок 1

Примечание 1 — Размер приведен в миллиметрах.

Примечание 2 — L_6 также может быть определено в соответствии с 4.3.

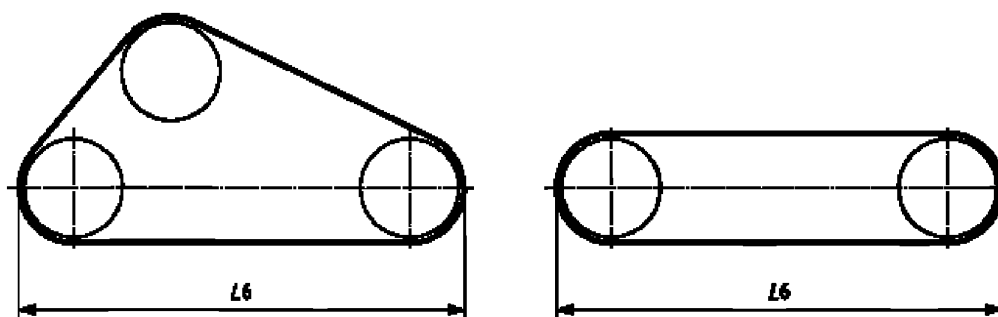


Рисунок 1 — Общая длина гусеницы

3.3

гусеничная база L_2 (crawler base): Расстояние по оси X между двумя плоскостями, проходящими через оси переднего и заднего колес.

[ISO 6746-1]

См. рисунок 2

Примечание — Размер приведен в миллиметрах.

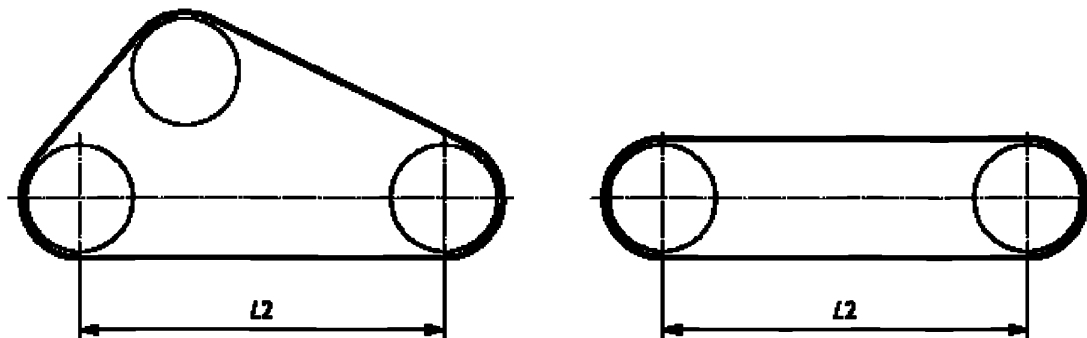


Рисунок 2 — Гусеничная база

3.4

ширина башмака гусеничной ленты W_4 (track shoe width): Расстояние по оси Y между двумя плоскостями, проходящими через крайние боковые точки башмака гусеницы.

[ISO 6746-1]

См. рисунок 3

П р и м е ч а н и е — Размер приведен в миллиметрах.

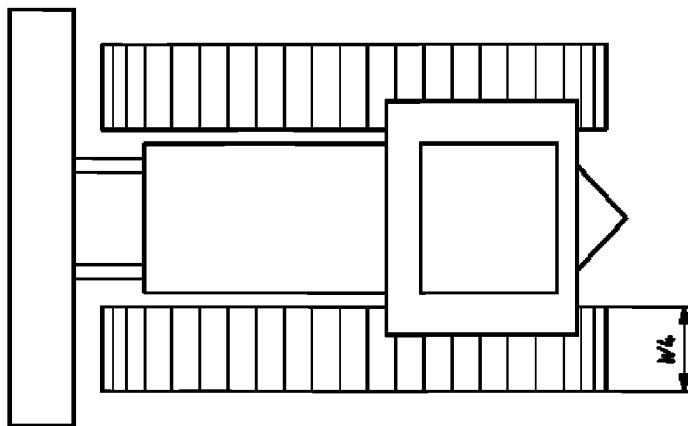


Рисунок 3 — Ширина башмака гусеницы

4 Требования

4.1 Общие требования

Машина должна быть стандартной конфигурации, как это указано изготовителем.

4.2 Расчет среднего давления на грунт

Среднее давление на грунт P_g , в кПа, определяется по формуле (1):

$$P_g = \frac{1000 \times 9,807m}{n \times W_4 [L_2 + 0,35(L_6 - L_2)]} \quad (1)$$

m — рабочая масса; n — число гусениц; W_4 — ширина башмака гусеницы; L_2 — гусеничная база; L_6 — общая длина гусеницы

П р и м е ч а н и е 1 — Формула (1) учитывает проседание гусениц в грунт и поправку на увеличение опорной поверхности.

П р и м е ч а н и е 2 — В формуле (1) во избежание путаницы использованы символы с индексами (например, L_6).

4.3 Вычисление длины L_6

Длина L_6 также может быть определена с помощью формулы (2), которую можно использовать для гусеничных приводов всех типов, в том числе показанных на рисунке 4, при условии, что угол α больше или равен 10° :

$$L_6 = L_2 + 2d \quad (2)$$

d — расстояние по оси Z (см. ISO 6746-1) между плоскостью поверхности земли и плоскостью, проходящей через переднюю и заднюю оси ролика, как показано на рисунке 4; L_2 — гусеничная база; L_6 — общая длина гусеницы.

П р и м е ч а н и е — В формуле во избежание путаницы использованы символы с индексами (например, L_6).

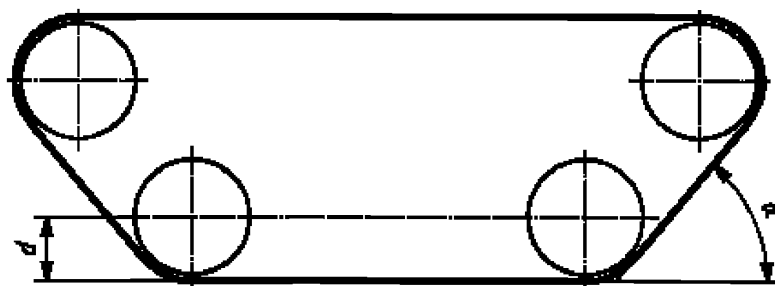


Рисунок 4 — Расстояние и угол, используемые при расчете L_6 .

Библиография

- ISO 6016 Earth-moving machinery — Methods of measuring the masses of whole machines, their equipment and components (Машины землеройные. Методы измерения массы машин в целом, их рабочего оборудования и узлов)
- SAE J1309:2003 Travel Performance and Rating Procedure, Crawler Mounted Hydraulic Excavators, Material Handlers, Knuckle Boom Log Loaders, and Certain Forestry Equipment (Методика определения транспортных характеристик для гусеничных гидравлических экскаваторов, манипуляторов, лесопогрузчиков и оборудования для лесного хозяйства)

Приложение ДА
(справочное)

**Сведения о соответствии межгосударственных стандартов
ссылочным международным стандартам**

Т а б л и ц а ДА.1

Обозначение и наименование ссылочного международного стандарта	Степень соответствия	Обозначение и наименование соответствующего межгосударственного стандарта
ISO 6165 Машины землеройные. Основные типы. Идентификация, термины и определения	—	*
ISO 6746-1 Машины землеройные. Определения размеров и коды. Часть 1. Базовая машина	MOD	ГОСТ 28633-90 Машины землеройные. Определения и условные обозначения размерных характеристик. Часть 1. Базовая машина
<p>* Соответствующий межгосударственный стандарт отсутствует. До его утверждения рекомендуется использовать перевод на русский язык данного международного стандарта. Перевод данного международного стандарта находится в Федеральном информационном фонде технических регламентов и стандартов.</p> <p>П р и м е ч а н и е — В настоящей таблице использовано следующее условное обозначения степени соответствия стандарта:</p> <p>- MOD — модифицированный стандарт.</p>		

УДК 621.869.4-788:629.614.006.354

МКС 53.100

IDT

Ключевые слова: машины землеройные на гусеничном ходу, метод расчета среднего давления на грунт

Подписано в печать 02.10.2014. Формат 60х84 $\frac{1}{8}$.
Усл. печ. л. 1,40. Тираж 32 экз. Зак. 4181

Подготовлено на основе электронной версии, предоставленной разработчиком стандарта

ФГУП «СТАНДАРТИНФОРМ»,
123995 Москва, Гранатный пер., 4.
www.gostinfo.ru info@gostinfo.ru