

МИНИСТЕРСТВО ЭНЕРГЕТИКИ И ЭЛЕКТРИФИКАЦИИ СССР
Главное техническое управление по строительству
Всесоюзный институт по проектированию организации
энергетического строительства
"ОРГЭНЕРГОСТРОЙ"

ТЕХНОЛОГИЧЕСКИЕ КАРТЫ НА СООРУЖЕНИЕ ВЛ И ЛС 35+1500кВ
СООРУЖЕНИЕ УНИФИЦИРОВАННЫХ ФУНДАМЕНТОВ ПОД СТАЛЬНЫЕ ОПОРЫ ВЛ 35+330кВ
СБОРНИК ТЕХНОЛОГИЧЕСКИХ КАРТ
К-1-40

МОНТАЖ ФУНДАМЕНТОВ ТИПА ФП 2х3,5-2 ПРИ ГЛУБИНЕ ЗАДЕЛКИ 4,9 м
(СБОРКА ФУНДАМЕНТОВ В КОТЛОВАНЕ)

Заместитель директора института

Начальник отдела ЭМ-20

Главный инженер проекта

17.07.89
10.07.89
Ваш

Г.Н.Эленбоген

Е.Н.Коган

Н.А.Войнилович

Москва 1989г.

Введ. и подл.
33839
Подпись и дата
19.07.89
Вед. ин. 16

СОДЕРЖАНИЕ

	стр.
1. Общая часть	3
2. Технологическая карта К-I-40-I	7
3. Технологическая карта К-I-40-2	13
4. Технологическая карта К-I-40-3	20
5. Технологическая карта К-I-40-4	27
6. Приложения	34
1. Журнал по устройству сборных железобетонных фундаментов	34
2. Такелажная деталь	35

И.к.ч. № 33939
Подпись и дата
Иванов И.И.

ВЛ-Т(К-I-40)						
ГМП	Возмозич	З.И.	11.11.88	Монтаж фундаментов типа ФП2х3,5-2 при глубине заведки 4,9 м	страниц	лист
Н.контр.	Зубрыкина	З.И.	11.11.88		Р	2
Нач. отд.	Колес	З.И.	10.02.89		Всероссийский институт "Оргэнергострой"	
Инж.	Горбачев	З.И.	10.02.89		Отдел ЭМ-20 г. Москва	

ТЕХНОЛОГИЧЕСКАЯ КАРТА
К-1-40-4

ОБРАТНАЯ ЗАСЫПКА ФУНДАМЕНТОВ С УПЛОТНЕНИЕМ ГРУНТА
В ОБЩЕМ КОТЛОВАНЕ

1. Область применения

1.1. Технологическая карта разработана на обратную засыпку с уплотнением грунта унифицированных фундаментов под стальные промежуточные опоры ВД, устанавливаемых в общий котлован глубиной 4,9м.

1.2. В качестве основного (базового) варианта для которого подсчитаны технико-экономические показатели, принята обратная засыпка фундамента типа ФП2х3,5-2 грунтом I группы с уплотнением вибротрамбовкой, подвешенной к крану КС-4561А.

1.3. Исходные данные для пересчета показателей по вариантам (другие механизмы) приведены в табличной (фасетной) форме в разделе 9.

1.4. В состав работ, рассматриваемых картой, входят:

- послойная засыпка котлована грунтом;
- разравнивание грунта;
- уплотнение грунта.

2. Организация и технология выполнения работ

2.1. Перед обратной засыпкой должны быть выполнены следующие работы:

- закончена установка фундаментов и проверено их проектное положение;
- из котлована удалены вспомогательные материалы и посторонние предметы.

2.2. Картой предусматривается производство работ по обратной засыпке бульдозером с послойным разравниванием грунта.

Разравнивание грунта в котловане осуществляется вручную. Уплотнение грунта вблизи фундаментов (0,4+0,5)м - ручная электротрамбовкой ЭИ-4505, а остальных местах вибротрамбовкой ПВТ-3 на кране КС-4561А.

2.3. Схема производства работ показана на рис.4-1.

2.4. Технологическая последовательность выполнения работ:

- бульдозером сдвинуть грунт из отвала в котлован;
- разбить образовавшиеся комья;
- вручную с перекидкой разравнивать грунт слоями по 0,6м;
- вблизи подножника послойно уплотнить грунт ручной электротрамбовкой ЭИ-4505, в остальных местах ПВТ-3, подвешенной на кране;
- после полной засыпки котлована произвести планировку поверхности бульдозером, причем бульдозер не должен подходить к стойкам подножников ближе чем на 0,4м.

2.5. Варианты рекомендуемых механизмов и

Наименование механизма	Вариант (фасет-код)	Техническая характеристика	Марка	Кол., шт.
Кран	1	г.п. 16т стрела 14м	КС-4561А	1
	2	г.п. 25т, телескопическая стрела 14м	КС-5573	1

3. Требования к качеству и приемке работ

3.1. Операционный контроль качества ведется согласно рис.4-2.

3.2. Результаты приемочного контроля после завершения работ фиксируются в журнале установленной формы.

4. Калькуляция затрат труда, машинного времени и заработной платы

Калькуляция затрат труда, машинного времени и заработной платы

ВЛ-7 (К-1-40)

Лист
28

33939

на обратную засыпку фундаментов ФП2х3,5-2 с уплотнением грунта засыпки в общем котловане приведена в таблице №4-1.

5. График производства работ

График производства работ на обратную засыпку фундаментов с уплотнением грунта засыпки в общем котловане приведена в таблице №4-2.

6. Материально-технические ресурсы

Потребность в механизмах, оборудовании, приспособлениях и материалах на одно звено

Наименование	Марка, техническая характеристика, ГОСТ № черт.	Кол., шт.	Назначение
Бульдозер	ДЗ-53	I	Перемещение грунта
Кран	КС-4561А	I	Подвеска вибротрамбовки
Эл.станция	ЖЭС-9	I	Обеспечение эл. энергией
Вибротрамбовка	ПВТ-3	I	Трамбование грунта
Эл.трамбовка	ИЭ-4505	3	То же
Нивелир	НА-1 10528-76	I	Отметка верха фундамента
Геодезическая рейка	III158-83	I	Определение отметки верха фундамента
Лестница деревянная		I	Спуск в котлован

В перечень не включаются инструмент, средства измерения и контроля, средства индивидуальной защиты, предусмотренные технологическим нормокomплектом.

7. Техника безопасности

При выполнении работ по обратной засыпке унифицированных фундаментов в общем котловане с уплотнением грунта при послойном трамбовании должны строго соблюдаться правила техники безопасности и охраны труда, приведенные в нормативной документации (см.Общую часть), обратив особое внимание на следующее:

- при совместной работе нескольких механизмов их действия должны быть согласованы, машинист бульдозера, находящегося в радиусе действия стрелы крана, может приступить к работе после того, как подвесная трамбовка будет опущена на землю;

- запрещается работать с незаземленными электротрамбовками, не прошедшими проверку на отсутствие замыкания на корпусе и на исправное состояние изоляции. Во время грозы и дождя электротрамбовки должны быть отключены, а питающие их кабели убраны.

8. Технико-экономические показатели на одну опору

Нормативные затраты труда электролинейщиков, чел.-ч	242,16
Нормативные затраты труда машинистов, чел.-ч.	60,54
Заработная плата электролинейщиков, р.-ч.	147,31
Заработная плата машинистов, р.-ч.	61-15
Продолжительность выполнения работ, см	2,46
Выработка звена в смену, опора/см	0,41

9. Фасетный классификатор факторов

9.1. В фасеты введены исходные данные для пересчета показателей при привязке технологической карты с учетом конкретных данных по возможным вариантам.

9.2. Выделены те значения факторов на которые подсчитаны показатели в данной карте.

ВА-Т (К-1-40)

Лист
28

33939

ΦΑCET OI

база опоры, группа грунта

Наименование фактора	Обоснование	Код				Грунт	затраты труда и зарплату умножить на	группа	группа	группа	группа
		I	II	III	IV						
Фундамент	ЕНиР										
ФП2х3,5-1	Сборник Е2										
База опоры	Выпуск I										
5,32х5,32до6,06х6,06		I	Ia	Iб	Iв	1	1,08	1,32	1,43		
3,79х3,79до4,39х4,39		2	2a	2б	2в	0,8	0,86	0,93	1,10		

КАЛЬКУЛЯЦИЯ ЗАТРАТ ТРУДА, МАШИНОГО ВРЕМЕНИ И ЗАРАБОТНОЙ ПЛАТЫ НА ОБРАТНУЮ ЗАСЫПКУ
ОБЩЕГО КОТЛОВАНА С УПЛОТНЕНИЕМ ГРУНТА

Таблица № 4-1

Наименование процесса	Единица измерения	Объем работ	Обоснование (ЕНиР и др. нормы)	Норма времени		Расценка		Затраты труда		Заработная плата		Время применения машин на объекте	Заработная пла- та машинис- тов с учетом применения на объекте, р. н
				электро- линейщик КОВ, чел.-ч	машин- истов, чел.-ч (маш.-ч)	электро- линейщик КОВ, р.-н	машин- истов, р.-н	электро- линейщик КОВ, чел.-ч	машин- истов, чел.-ч (маш.-ч)	электро- линейщик КОВ, р.-н	машин- истов, р.-н		
Обратная засыпка котлова- на бульдозером ДЗ-53	100м3	12,52	ЕНиР сб.2 §Е2-1-34 п.36	-	0,31	-	0-329	-	3,88	-	4-12		
Разравнивание грунта вручную (70%) от п.1	м3	876,4	ЕНиР сб.2 §Е2-1-57 п.16 ЕНиР сб.2 §Е2-1-56	0,07	-	0-041	-	61,35	-	35-93	-		
Перекидка грунта вручную (40% от п.2)	м3	350,56	Табл.1	0,58	-	0-342	-	203,32	-	119-89	-		
Разравнивание грунта бульдозером ДЗ-53 (30% от п.1)	100м3	3,76	ЕНиР сб.2 §Е2-1-28 п.2д	-	0,33	-	0-35	-	1,24	-	1-32		
Уплотнение грунта вруч- ную эл. трамбовкой ИЗ- 4505 (15%)	100м2	4,7	ЕНиР сб.2 §Е2-1-59 п.2а	2,3	-	1-61	-	10,81	-	7-57	-		
Уплотнение грунта виб- ротрамбовкой ПВТ-3 (85%) от п.1	100м3	10,64	ЕНиР §2-1-23 применительно	-	0,86	-	0-91	-	9,15	-	9-68		
Работа электростанции	1 час	12,94	машинист 5 раз- ряда			0-91			12,94		11-78		
Итого:								275,48	27,21	163-39	26-90		
Всего:								302,69	30,69	190-29	31-15		
С учетом комплексного характера работ сезона								242,16	60,54	147-31	61-15	60,54	61-15
								302,7		208,45			

ВЛ-7 (К-1-40)

ГРАФИК ПРОИЗВОДСТВА РАБОТ НА ОБРАТНУЮ ЗАСЫПКУ ОБЪЕМОГО КОТЛОВАНА
С УПЛОТНЕНИЕМ ГРУНТА

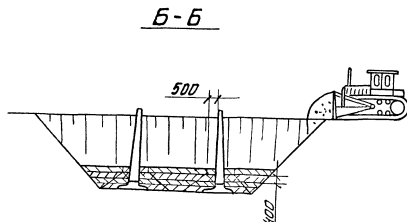
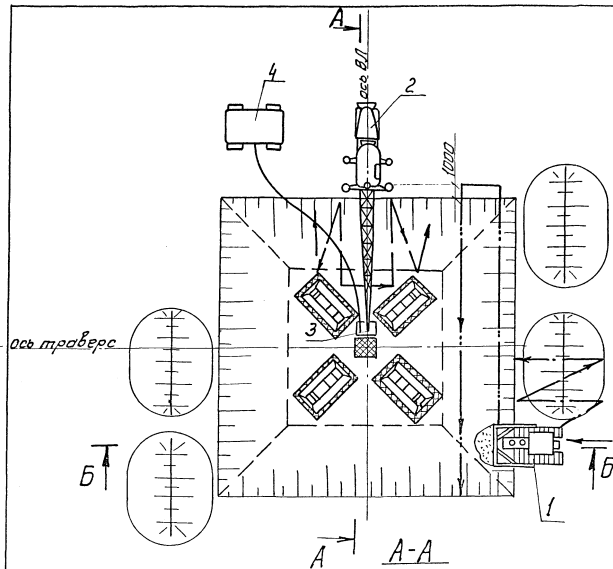
Таблица N 4-2

Наименование процесса	Единица измерения	Объем работ	Затраты труда		Принятый состав звена	Продолжи- тельность процесса ч/см	Часы				
			Электроти- ельщиков, чел.-ч	Машини- стов, чел.-ч (маш.-ч)			5	10	15	20	25
Обратная засыпка котлована	котлован	I	242,16	60,54	Эл.лин. Iр-10ч Зр-2ч Маш.кр. 6р-1ч. бульд. 6р.-1ч. эл.ст. 5р.-1ч	20,18 2,46	20,18				
							15 чел				

Уд. н. пр. д. 33939

ВА-Т(К-1-40)

31

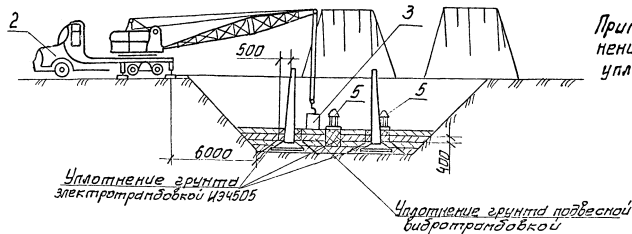


Условные обозначения

- 1 бульдозер ДЗ-53;
 - 2 Кран автомобильный КС 5573, стр. = 14м;
 - 3 Подвесная вибротрандобка ПВТ-3;
 - 4 Передвижная электростанция ЖЭС-9
 - 5 Электротрандобка ИЭ-4505
- направление движения вибродвижущей плиты
- направление движения бульдозера при перемещении грунта для обратной засыпки
- направление движения бульдозера при разравнивании грунта

Примечание: Зона Б в центре котлована, где уплотнение грунта вибродвижущей ПВТ-3 невозможно, уплотняется электротрандобкой ИЭ-4505

Рис. 4-1. Схема производства работ по обратной засыпке фундаментов



ВЛ-Т(К-1-40)

Лист 32

Формат А3

Министерство энергетики и
электрификации СССР

Трест _____

Межколонна № _____

ЖУРНАЛ

работ по устройству сборных железобетонных фундаментов
под опоры ВЛ _____ кВ _____

(наименование ВЛ)

опоры от № _____ до № _____

Приложение I

№ опоры	Тип опоры	Тип фунда- мента	Завод-изго- товитель сборного железобетона	№ установоч- ного чер- тежа	Выполнение работ				Особые отметки (указать имевшие место дефекты ж/б элементов; отклоне- ния от проекта; превы- шение допусков при про- изводстве работ; приня- тые меры по устранению недостатков)	Установка опоры разрезается	
					Устройство фундаментов		Наличие или нанесе- ние гидроизоляции			Дата	Подпись бригадира или мастера
					Дата	Подпись брига- дира или мас- тера	Дата	Подпись бригадира или мастера			

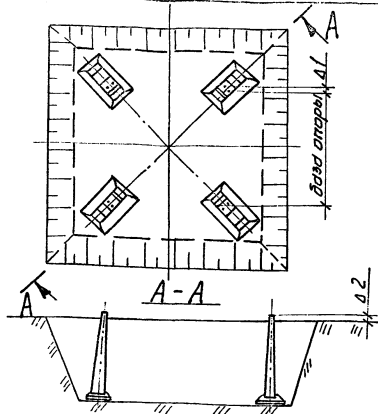
Примечание: I. В графе "дата" указывается число, месяц, год

" ____ " ____ 19 ____ г.

Начальник участка _____
(фамилия, подпись)

ВЛ-Т (К-1-40)

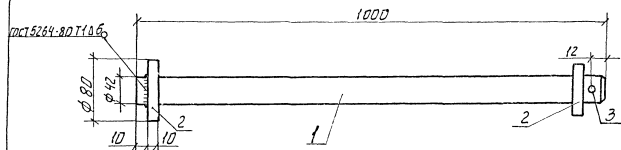
△	Контролируемые показатели	Критерии оценки качества
1	Расстояние между осями анкерных болтов, мм	± 20



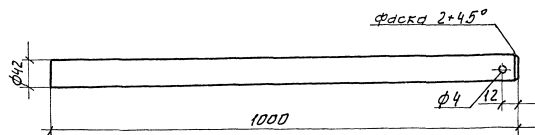
△	Контролируемые показатели	Критерии оценки качества
2	Отметка верха фундамента, мм	+20

Основные процессы и операции, подлежащие контролю		Обратная засыпка котлована		Уплотнение грунта
Состав контроля (что проверяется)		Расстояние между осями анкерных болтов	Отметка верха фундаментов Δ 2	Плотность грунта. Толщина утрамбованного слоя на 10-15% меньше начальной толщины слоя
Техническое оснащение контроля (чем проверяется)		Рулетка	Геодезическая рейка, нивелир	Нивелир, геодезическая рейка
Вид контроля (время, режим и периодичность)	Сплошной в процессе работы			Сплошной в процессе работы по 1-2 замера для каждого слоя
Кто контролирует	Мастер			Мастер
Где регистрируются результаты контроля (исполнительная документация)	Журнал работ			

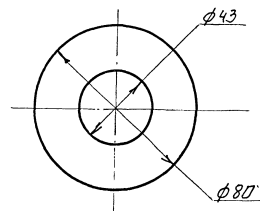
Рис. 4-2 Схема операционного контроля качества



Поз.1



Поз.2



Такелажная деталь

1. Круг $\phi 42$ Сталь ВСт3пс5
2. Лист $\delta=10$ ВСт3пс5
3. Шплицт $\phi 3,7$ $h_{св. швд}=6$ мм