

ТИПОВОЙ ПРОЕКТ

244 -1 - 66.86

**СПАЛЬНЫЙ КОРПУС НА 250 МЕСТ
ДЛЯ САНАТОРИЕВ**

(СТЕНЫ КИРПИЧНЫЕ)

АЛЬБОМ XII

ПРОЕКТНАЯ ДОКУМЕНТАЦИЯ НА ПРИСПОСОБЛЕНИЕ
СПАЛЬНОГО КОРПУСА ПОД ЛЕЧЕБНОЕ УЧРЕЖДЕНИЕ

СОДЕРЖАНИЕ АЛЬБОМА

Лист	Наименование	Стр.
1	Общие данные / начало /	3
2	Общие данные / продолжение /	4
3	Общие данные / окончание /	5
4	План 1 этажа	6
5	Фрагмент I План 1 этажа	7
6	Фрагмент II, III; План 1 этажа	8
7	План 2, 3 этажей	9
8	План 4 этажа	10
9	План 5, 6 этажа	11
10	Фрагмент IV; V План 2, 4, 5, 6 этажей	12

Общие указания

Проект развертывания палатного отделения больницы хирургического профиля (БХЛ) в спальном корпусе на 250 мест для санаториев разработан на основании:

1. Задания на проектирование, утвержденного Госгражданстроем 31. X. 1983 г.

2. Инструкции по проектированию зданий и сооружений, приспособяиваемых под лечебные учреждения СН 515-79

Спальный корпус размещается в шестизэтажном здании. Больные после санобработки поступают в палаты. Норма площади на 1 койку 3-4 метра. В запроектированном корпусе размещается два палатных отделения. Для каждого палатного отделения предусмотрены: кабинет врача, малая операционная с предоперационной, перевязочная, санитарная комната, ванная комната, буфетная.

При переоборудовании корпуса под палатные отделения используется принцип установки необходимого медицинского оборудования на существующих подводах воды, канализации, электроэнергии и замене бытовой мебели на медицинскую.

Условные обозначения

Граф. изобр. 1	Наименование 2
	Розетка штепсельная осветительная
	Розетка штепсельная силовая с заземляющим контактом 1/220; 1 квт
	Осветительное бра
	Автоматический пускатель
	Сантехнический трап
К	Канализация
СФ	Сифон
Ду	Диаметр условного прохода
ХВ	Холодная вода
ВЗ	Вентиль запорный
Учп	Высота вывода от уровня чистого пола

				244-1-66.86-А)		
Привязан				Спальный корпус для санаториев на 250 мест		
Нач. ОИТО Черныкин				Проектная документация на приспособление под лечебное учреждение		
Гл. спец. Денисенко				Студия	Лист	Лист
Рук. групп Заева				Р	1	1
Ст. инж. Арандаренко				ЦНИИЭП курортно-туристского зданий и комплексов		
Инв. №						
Н. конст. Короткова				Общие данные / НАЧАЛО /		

ЭКСПЛИКАЦИЯ ОБОРУДОВАНИЯ / НАЧАЛО /

Альбом XII

№п/п	НАИМЕНОВАНИЕ	Кол-во шт	ТЕХНИЧЕСКАЯ ХАРАКТЕРИСТИКА
A-28	Стерилизатор сухожаровый	2	1,8квт; 1ф; 220в
B-53	Электрокардиограф универсальный	4	0,025квт; 1ф; 220в
K-1	Комплект обеденный/стол и 4 стула/	25	
K-95	Стол производственный	2	
K-113	Электроплита бытовая	1	5,1квт; 1ф; 220в
K-222	Электрокипятильник с автоматикой	1	3,0квт; 3ф; 380в
K-614	Стол производственный	2	
K-724	Ванна моечная для мытья посуды на 30 л	1	х.в., г.в., К
M-5	Кровать больничного типа	4	
M-10	Подставка для тазов	4	
M-14	Столик инструментальный	4	
M-24	Шкаф двухстворчатый разборный	3	
M-33	Столик хирургический с подъемом	2	

№п/п	НАИМЕНОВАНИЕ	Кол-во шт	ТЕХНИЧЕСКАЯ ХАРАКТЕРИСТИКА
M-38	Тележка для внутрибольничных перевозок	2	
N	Наркозный аппарат	2	
O-5 ^B	Аппарат искусственного дыхания	2	
O-12	Штатив для внутривенных вливаний	4	
O-26	Отсасыватель хирургический с эл приводом	2	0,5квт; 1ф; 220в
O-34	Светильник передвижной	3	0,5квт; 1ф; 220в
O-39	Стол операционный универсальный	2	
O-81	Стол перевязочный складной	4	
P-14	Негатоскоп настенный	3	0,1квт; 1ф; 220в
X-204	Холодильник бытовой электрический	7	0,15квт; 1ф; 220в
Ц-6	Облучатель бактерицидный передвижной	8	0,6квт; 1ф; 220в
Э-2	Слив больничные	3	х.в., г.в.; К
Э-30	Раковина чугуно-эмалированная	3	х.в.; г.в.; К

Изм. № подл. Подпись и дата. Взам. инв. №

244-1-06.86-ЛУ

Привязан		Спальный корпус для санаториев на 250 мест		Стандия	Лист	Листов
Нач. отд.	Черныкин	Проектная документация на присоединение под лечебное учреждение		Р	2	
Гл. спец.	Денисенко			ОБЩИЕ ДАННЫЕ /ПРОДОЛЖЕНИЕ/ ЦНИИ ЭП Курортно-туристских зданий и комплексов		
Рук. групп.	Заева					
Ст. инж.	Александренко					
Н. контр.	Хорошкова					
Инд. №						

Копировал

Формат А3

ЭКСПЛИКАЦИЯ ОБОРУДОВАНИЯ / ОКОНЧАНИЕ /

№п/п	НАИМЕНОВАНИЕ	Кол-во шт	ТЕХНИЧЕСКАЯ ХАРАКТЕРИСТИКА
Э-46	Умывальник хирургический	5	х.в; г.в; к
Э-47	Полотенцесушитель	2	РЕЦИРКУЛЯЦИЯ ГОРЯЧЕЙ ВОДЫ
Э-54	Установка для мытья подкладных суден и мочеприемников	3	х.в; г.в; к
Э-55	Мойка для клеенок	3	х.в; г.в; к
Э-56	Умывальник фаянсовый прямоугольный		х.в; г.в; к
Э-201	Ванна керамическая ангобированная	2	х.в; г.в; к
Ю-122	Шкаф металлический /сейф/	2	
Ю-701	Стеллаж деревянный	1	
2	Стол врача	4	
9	Стол медсестры	2	
10	Стол палатный	13	
54	Стул полумягкий	17	
58	Ширма четырехстворчатая	3	

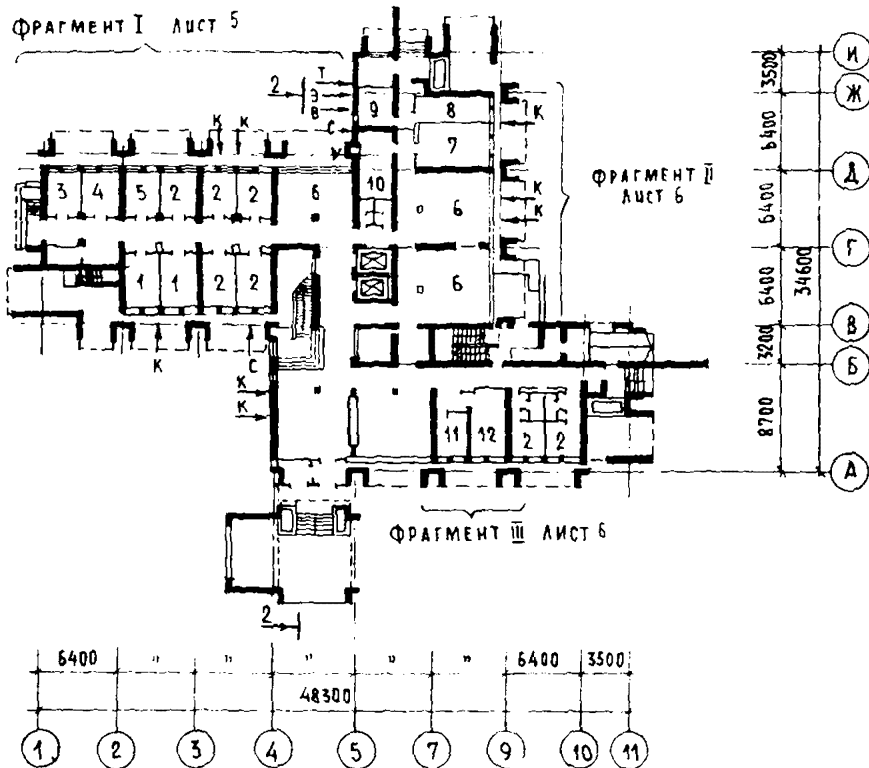
№п/п	НАИМЕНОВАНИЕ	Кол-во шт	ТЕХНИЧЕСКАЯ ХАРАКТЕРИСТИКА
60	Секция для грязного белья	3	
64	Шкаф для уборочного инвентаря	3	
69	Шкаф для чистого белья	5	
137	Кухонка смотровая	4	
144	Шкаф для кабинета врача	1	
БН	Банкетка	2	
В-30	Панель для операционных электротехническая	2	3,2квт; 3ф; 380V

Имеются подписи и даты в лямках

				244-1-66.86-ЛУ		
ПРИВЯЗАН				НАЧ. ОМТО	ЧЕРНИКОВ	<i>[подпись]</i>
				ГА СПЕЦ	ДЕНИСЕНКО	<i>[подпись]</i>
				РУК. ГРУП.	ЗЛЕВА	<i>[подпись]</i>
				СМ. ИМБ	АРАХАНДЯН	<i>[подпись]</i>
ИМБ. №				И. КОМ. П.	КОРОТКОВА	<i>[подпись]</i>
				СПАЛЬНЫЙ КОРПУС ДЛЯ САНАТОРИЕВ НА 250 МЕСТ ПРОЕКТНАЯ ДОКУМЕНТАЦИЯ НА ПРИБОРОСОБЛЮЖЕНИЕ ПОД ЛЕЧЕБНОЕ УЧРЕЖДЕНИЕ		
				Стация	Лист	Лист
				Р	3	
				ОБЩИЕ ДАННЫЕ / ОКОНЧАНИЕ /		
				ЦНИИЭП КУРОРТНО-ТУРИСТСКИЕ ЗАДАНИЯ И КОМПЛЕКСЫ		

План 1 этажа

Фрагмент I лист 5



ЭКСПЛИКАЦИЯ ПОМЕЩЕНИЙ 1 ЭТАЖА

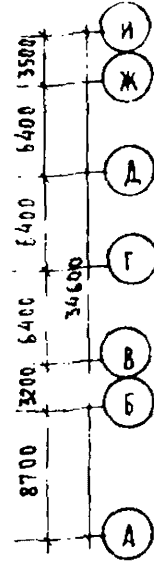
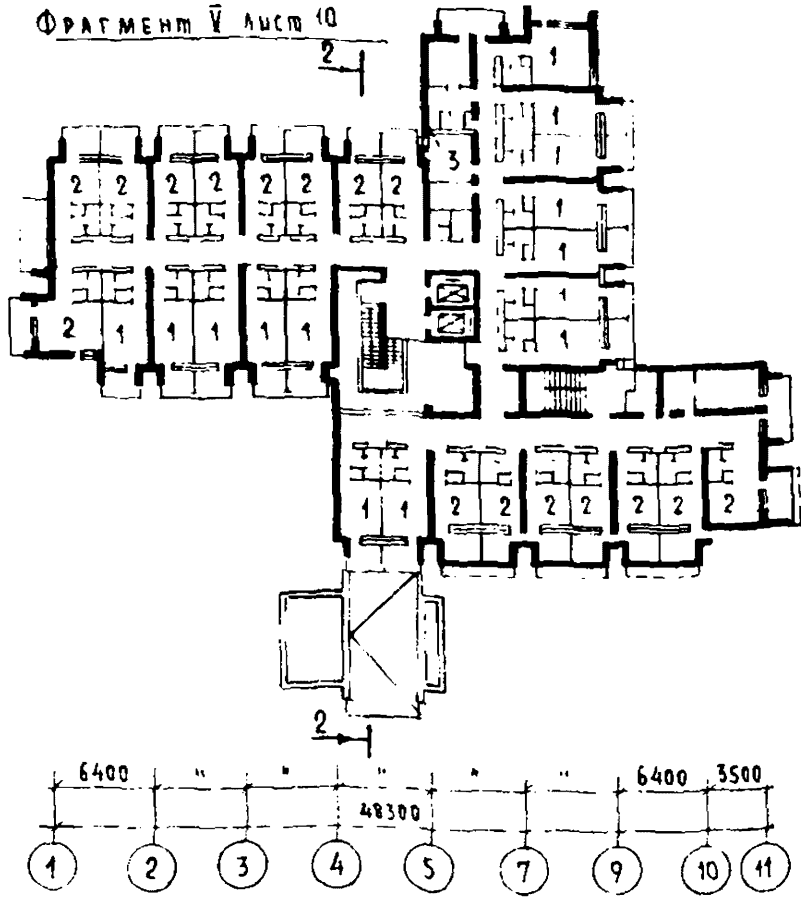
НОМЕР ПО ПЛАНУ	НАИМЕНОВАНИЕ	ПЛОЩ. М ²
1	КАБИНЕТ ФУНКЦИОНАЛЬНОЙ ДИАГНОСТИКИ	23,6
2	ПАЛАТА НА 2 КОЙКИ	11,2
3	ПЕРЕВЯЗОЧНАЯ	11,8
4	КАБИНЕТ ВРАЧА	11,6
5	КОМНАТА СТАРШЕЙ СЕСТРЫ	11,8
6	СТОЛОВАЯ	72,0
7	БУФЕТНАЯ	20,0
8	КЛАДОВАЯ ГРЯЗНОГО БЕЛЬЯ	10,4
9	КЛАДОВАЯ ЧИСТОГО БЕЛЬЯ	7,2
10	САНОКМНАТА	16,0
11	ПРЕДОПЕРАЦИОННАЯ	11,6
12	ОПЕРАЦИОННАЯ	16,7

ИЗМЕНЕНИЯ ПОДРОБНО И ДАТА РАСПИСАНИЕ №

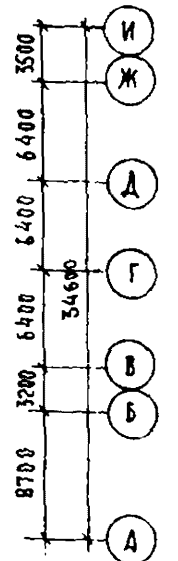
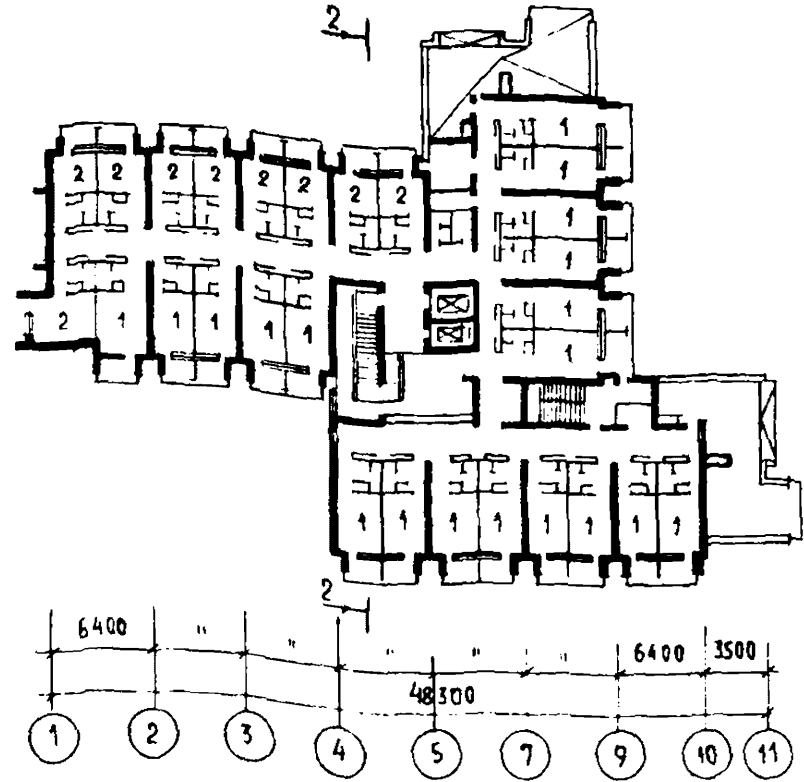
244-1-66.86-А							
Привязан	НАЧ. ОЦТО ЧЕРНЫКИН			СПАЛЬНИЙ КОРПУС ДЛЯ САНАТОРИЕВ НА 250 МЕСТ	СШАДЯЯ	Лист	Лист
	ГЛ. СПЕЦ. ДЕНИСЕНКО			Привязанная документация на приспособление под лечебное устройство	Р	4	
	РУК. ГРУП. ЗАЕВА				План 1 этажа		
	СТ. ИНЖ. ВРАНДАРИНС						
И.в. №	Н. КОМП. КОРОТКОВА				ЦНИИЭП КУРОРТНО-ТУРИСТСКОЕ ЗДАНИЕ И КОМПЛЕКС		

План 2 этажа

Фрагмент V листа 10



План 3 этажа



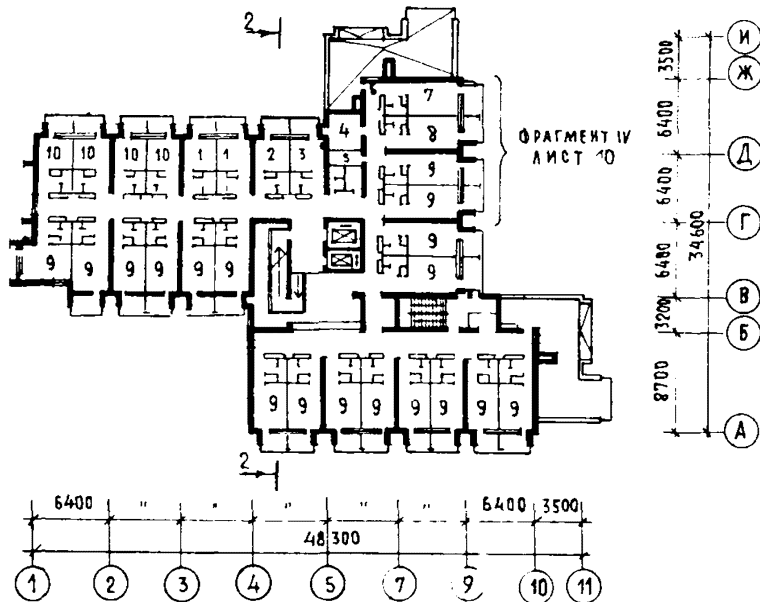
Экспликация помещений 2, 3 этажей

Номер по плану	Наименование	Площадь м ²
1	Палата на 3 койки	11.8
2	Палата на 2 койки	8.6
3	Ванная комната	10.1

Инв. № подл. Подпись и дата. Взам. инв. №

				244-1-66.86-1У				
Привязан		Иван Фомин Черныкин		Спальный корпус для санаториев на 250 мест		Стация	Лист	Листов
		Гл. спец. Денисенко		Проектная документация на приспособление под лечебное учреждение		Р	7	
		Рук. групп Заева		План 2 и 3 этажей		ЦНИИЭЛ курортно-туристский зданий и комплексов		
		Ст. инж. Арандариенко						
Инв. №		Н. контр. Короткова						

ПЛАН 4 ЭТАЖА



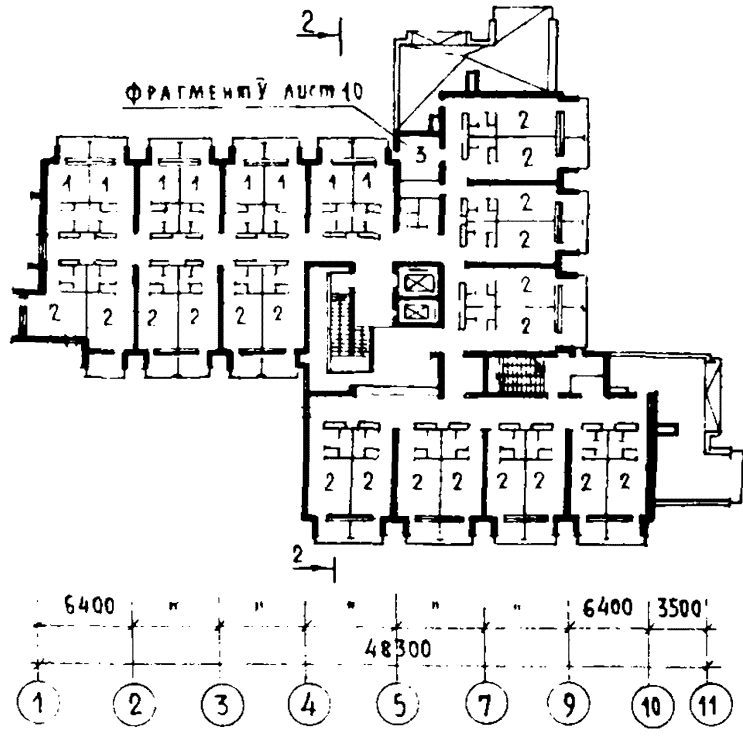
Экспликация помещений 1 этажа

НОМЕР ПО ПЛАНУ	НАИМЕНОВАНИЕ	ПЛОЩАДЬ м ²
1	КАБИНЕТ ФУНКЦИОНАЛЬНОЙ ДИАГНОСТИКИ	172
2	КАБИНЕТ ВРАЧА	96
3	КОМНАТА МЕДИЦИНСКОЙ СЕСТРЫ	96
4	САЯКОМНАТА	401
5	КОМНАТА ХРАНЕНИЯ ГИПСА	48
6	ПРЕДОПЕРАЦИОННАЯ	120
7	ОПЕРАЦИОННАЯ	170
8	ПЕРЕВЯЗОЧНАЯ	118
9	ПАЛАТА НА 3 КОЙКИ	118
10	ПАЛАТА НА 2 КОЙКИ	86

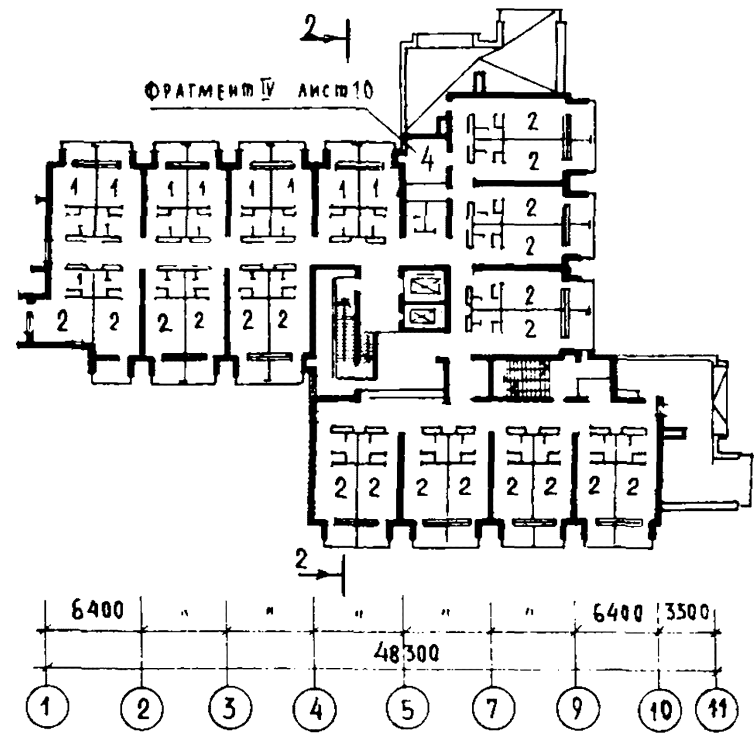
Шифр по плану
Подпись и дата
Виза инженера

				244 - 1 - 66.86 -		
Привязан				И.М. ВИТО		СПАЛЬНЫЙ КОРПУС ДЛЯ САНАТОРЦЕВ НА 250 МЕСТ ПРОЕКТНАЯ ДОКУМЕНТАЦИЯ НА ПРИСВОЕНИЕ ПОД ЛЕЧЕБНОЕ УЧРЕЖДЕНИЕ
		ЧЕРНИКИН		И.М.		
		ДЕНИСЕНКО		И.М.		
		ЗАЕВА		И.М.		
		ЯРАНДАРЕНКО		И.М.		
		КОРЖКОВА		И.М.		
И.И.В. №				ПЛАН 4 ЭТАЖА		ЦНИИЭ КУРОРТНО-ТУРИСТ ЗДАНИЙ И КОМП

ПЛАН 5 ЭТАЖА



ПЛАН 6 ЭТАЖА



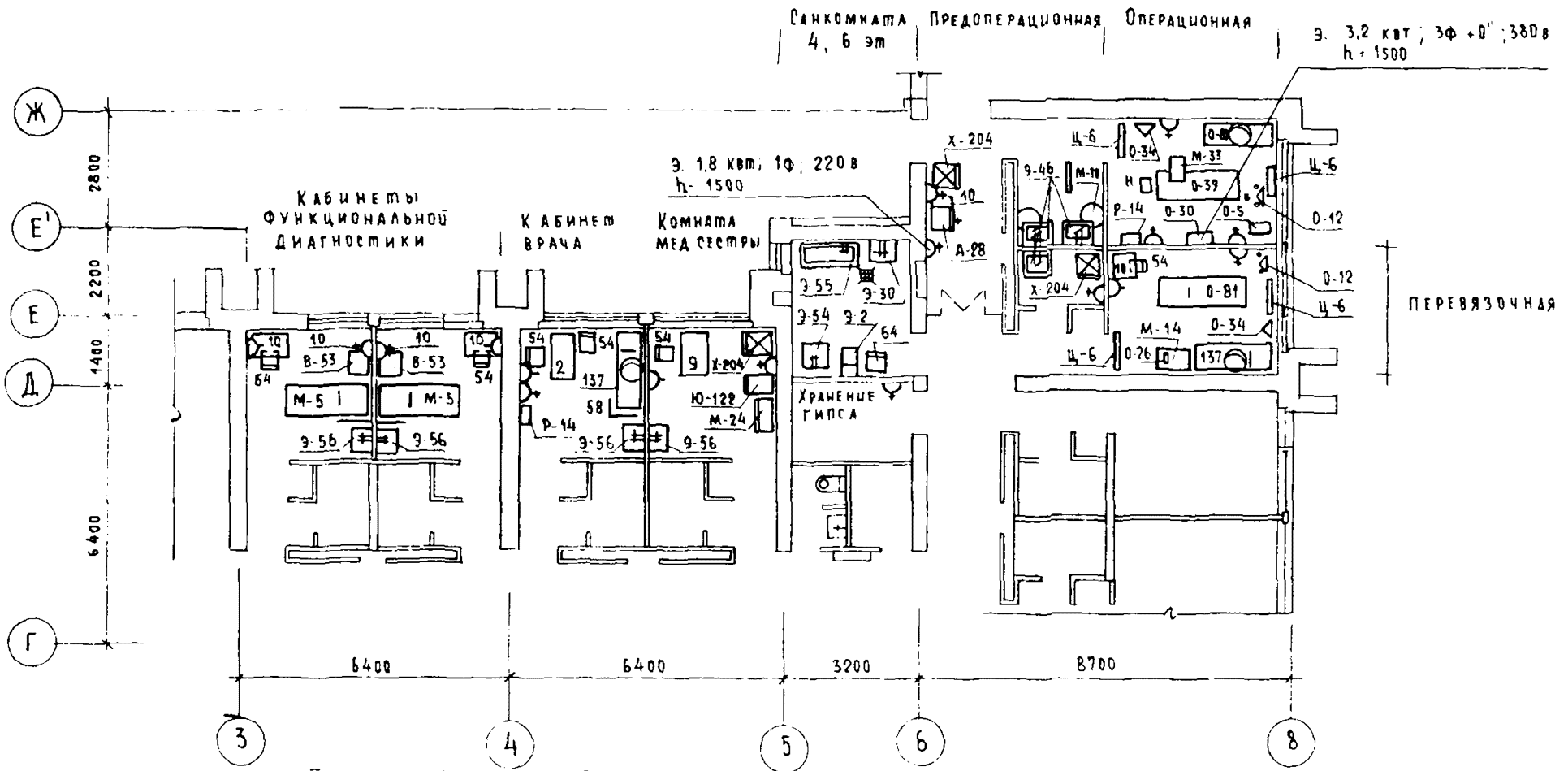
ЭКСПЛИКАЦИЯ ПОМЕЩЕНИЙ 5,6 ЭТАЖЕЙ

НОМЕР ПО ПЛАНУ	НАИМЕНОВАНИЕ	ПЛОЩАДЬ М ²
1	ПАЛАТА НА 2 КОЙКИ	86
2	ПАЛАТА НА 3 КОЙКИ	118
3	ВАННАЯ КОМНАТА	101
4	САНКОМНАТА	101

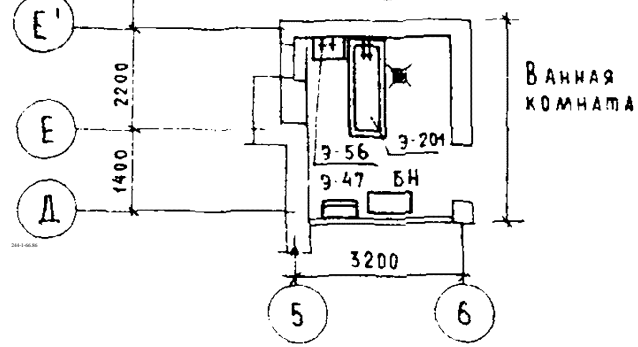
244-1-66.86

ПРИВЯЗАН	НАЧ. ОИТО	ЧЕРНИКОВ	ГЛА СПЕЦ.	ДЕНИСЕНКО	РУК. ГРУП	ЗАЕВА	СТ. ИЖИ	АРАНАДЯРЕНКО	ИЖ. КОМПР	КОРОТКОВА	СПАЛЬНИЦЫЙ КОРПУС ДЛЯ САНАТОРИЕВ НА 250 МЕСТ ПРОЕКТНАЯ ДОКУМЕНТАЦИЯ НА ПРИСПОСОБЛЕНИЕ ПОД ЛЕЧЕБНОЕ УЧРЕЖДЕНИЕ	СТАДИЯ	ЛИСТ
												Р	9
											ПЛАН 5,6 ЭТАЖЕЙ		ЦНИИ КУРОРТНО-ТУРИСТ. ЗДАНИЙ И КОМ.

ФРАГМЕНТ V ПЛАНА 4 ЭТАЖА



ФРАГМЕНТ V ПЛАНА 2 И 5 ЭТАЖЕЙ



				244-1-66.86-ЛУ					
ПРИВЯЗАН				НАЧ ОБИТ	ЧЕРНИКИН	СПАЛЬНЫЙ КОРПУС ДЛЯ САНАТОРИЕВ НА 250 МЕСТ ПРОЕКТИВНАЯ ДОКУМЕНТАЦИЯ НА ПРОЕКТНО-СОБЛЮДЕНИЕ ПСА ЛЕЧЕБНОЕ УЧРЕЖДЕНИЕ	Страница	Лист	Листов
				ГЛА СПЕЦ	ДЕМИСЕНКО		Р	10	
				РУК ГРУП	ЗАЕВА		ФРАГМЕНТЫ IV ПЛАНА 4 ЭТАЖА V ПЛАНА 2, 4, 5 ЭТАЖЕЙ		
ИДЕЯ №				СТ. ИЖ	АРАНАДРЕНКО		ЦНИИЭП КУРОРТНО-ТУРИСТСКИЙ ЗДАНИЙ И КОМПЛЕКСОВ		
				Н. КОМП	КОРОТКОВ				