

---

ФЕДЕРАЛЬНОЕ АГЕНТСТВО  
ПО ТЕХНИЧЕСКОМУ РЕГУЛИРОВАНИЮ И МЕТРОЛОГИИ

---



НАЦИОНАЛЬНЫЙ  
СТАНДАРТ  
РОССИЙСКОЙ  
ФЕДЕРАЦИИ

ГОСТ Р  
ИСО/ТС  
10303-1128—  
2014

---

**Системы автоматизации производства  
и их интеграция**

**ПРЕДСТАВЛЕНИЕ ДАННЫХ ОБ ИЗДЕЛИИ  
И ОБМЕН ЭТИМИ ДАННЫМИ**

Часть 1128

**Прикладной модуль.  
Задание обозначения внешнего документа**  
(ISO/TS 10303-1128:2004, IDT)

Издание официальное



Москва  
Стандартинформ  
2019

## Предисловие

1 ПОДГОТОВЛЕН Обществом с ограниченной ответственностью «Корпоративные электронные системы» на основе собственного перевода на русский язык англоязычной версии документа, указанного в пункте 4

2 ВНЕСЕН Техническим комитетом по стандартизации ТК 459 «Информационная поддержка жизненного цикла изделий»

3 УТВЕРЖДЕН И ВВЕДЕН В ДЕЙСТВИЕ Приказом Федерального агентства по техническому регулированию и метрологии от 5 сентября 2014 г. № 988-ст

4 Настоящий стандарт идентичен международному документу ISO/TS 10303-1128:2004 «Системы автоматизации производства и их интеграция. Представление данных об изделии и обмен этими данными. Часть 1128. Прикладной модуль. Задание обозначения внешнего документа» (ISO/TS 10303-1128:2004 «Industrial automation systems and integration — Product data representation and exchange — Part 1128: Application module: External item identification assignment», IDT).

При применении настоящего стандарта рекомендуется использовать вместо ссылочных международных стандартов и документов соответствующие им национальные стандарты, сведения о которых приведены в дополнительном приложении ДА

5 ВВЕДЕН ВПЕРВЫЕ

6 ПЕРЕИЗДАНИЕ. Январь 2019 г.

*Правила применения настоящего стандарта установлены в статье 26 Федерального закона от 29 июня 2015 г. № 162-ФЗ «О стандартизации в Российской Федерации». Информация об изменениях к настоящему стандарту публикуется в ежегодном (по состоянию на 1 января текущего года) информационном указателе «Национальные стандарты», а официальный текст изменений и поправок — в ежемесячном информационном указателе «Национальные стандарты». В случае пересмотра (замены) или отмены настоящего стандарта соответствующее уведомление будет опубликовано в ближайшем выпуске ежемесячного информационного указателя «Национальные стандарты». Соответствующая информация, уведомление и тексты размещаются также в информационной системе общего пользования — на официальном сайте Федерального агентства по техническому регулированию и метрологии в сети Интернет ([www.gost.ru](http://www.gost.ru))*

© ISO, 2004 — Все права сохраняются  
© Стандартинформ, оформление, 2015, 2019

Настоящий стандарт не может быть полностью или частично воспроизведен, тиражирован и распространен в качестве официального издания без разрешения Федерального агентства по техническому регулированию и метрологии

## Содержание

1 Область применения . . . . .	1
2 Нормативные ссылки . . . . .	1
3 Термины и сокращения . . . . .	2
3.1 Термины, определенные в ИСО 10303-1 . . . . .	2
3.2 Термин, определенный в ИСО 10303-202 . . . . .	2
3.3 Термины, определенные в ISO/TS 10303-1001 . . . . .	2
3.4 Термин, определенный в ISO/TS 10303-1017 . . . . .	2
3.5 Сокращения . . . . .	2
4 Информационные требования . . . . .	3
4.1 Определение типа данных ПЭМ . . . . .	3
4.2 Определение объектов ПЭМ . . . . .	3
5 Интерпретированная модель модуля . . . . .	4
5.1 Спецификация отображения . . . . .	4
5.2 Сокращенный листинг ИММ на языке EXPRESS . . . . .	7
Приложение А (обязательное) Сокращенные наименования объектов ИММ . . . . .	9
Приложение В (обязательное) Регистрация информационных объектов . . . . .	10
Приложение С (справочное) EXPRESS-G диаграммы ПЭМ . . . . .	11
Приложение D (справочное) EXPRESS-G диаграммы ИММ . . . . .	12
Приложение Е (справочное) Машинно-интерпретируемые листинги . . . . .	14
Приложение ДА (справочное) Сведения о соответствии ссылочных международных стандартов и документов национальным стандартам . . . . .	15
Библиография . . . . .	16

## Введение

Стандарты комплекса ИСО 10303 распространяются на компьютерное представление информации об изделиях и обмен данными об изделиях. Их целью является обеспечение нейтрального механизма, способного описывать изделия на всем протяжении их жизненного цикла. Этот механизм применим не только для обмена файлами в нейтральном формате, но является также основой для реализации и совместного доступа к базам данных об изделиях и организации архивирования.

Настоящий стандарт специфицирует прикладной модуль для представления данных, обозначающих документ, который не представлен полностью множеством экземпляров объектного типа данных, определенных средствами языка EXPRESS, и на который только дана ссылка.

*Пример — Цифровой файл с документацией об изделии, хранящийся во внешнем цифровом хранилище.*

В разделе 1 настоящего стандарта определены область применения данного прикладного модуля, а также его функциональность и относящиеся к нему данные.

В разделе 3 приведены термины, определенные в других стандартах комплекса ИСО 10303 и примененные в настоящем стандарте.

В разделе 4 определены информационные требования к прикладной предметной области, используя принятую в ней терминологию.

В приложении С дано графическое представление информационных требований, именуемое прикладной эталонной моделью (ПЭМ). Структуры ресурсов интерпретированы, чтобы соответствовать информационным требованиям. Результатом данной интерпретации является интерпретированная модель модуля (ИММ). Данная интерпретация, представленная в 5.1, устанавливает соответствие между информационными требованиями и ИММ. Сокращенный листинг ИММ, представленный в 5.2, специфицирует интерфейс к ресурсам. Графическое представление сокращенного листинга ИММ приведено в приложении D.

Имя типа данных на языке EXPRESS может использоваться либо для ссылки на сам тип данных, либо на экземпляр данных этого типа. Различие в использовании обычно понятно из контекста. Если существует вероятность неоднозначного толкования, то в текст включается фраза «объектный тип данных» либо «экземпляр(ы) объектного типа данных».

Двойные кавычки ("....") означают цитируемый текст, одинарные кавычки ('...') — значения конкретных текстовых строк.

## Системы автоматизации производства и их интеграция

## ПРЕДСТАВЛЕНИЕ ДАННЫХ ОБ ИЗДЕЛИИ И ОБМЕН ЭТИМИ ДАННЫМИ

## Часть 1228

## Прикладной модуль. Задание обозначения внешнего документа

Industrial automation systems and integration. Product data representation and exchange.  
Part 1128. Application module. External item identification assignment

Дата введения — 2015—08—01

## 1 Область применения

Настоящий стандарт определяет прикладной модуль «Задание обозначения внешнего документа». В область применения настоящего стандарта входят:

- обозначение внешнего источника для некоторого элемента;
- обозначение элемента в контексте внешнего источника, в котором этот элемент может быть доступен.

В область применения настоящего стандарта не входит обозначение типов элементов, которые рассматриваются как внешние источники.

## 2 Нормативные ссылки

В настоящем стандарте использованы нормативные ссылки на следующие международные стандарты и документы (для датированных ссылок следует использовать указанное издание, для недатированных ссылок — последнее издание указанного документа, включая все поправки к нему):

ISO/IEC 8824-1:1998<sup>1)</sup>, Information technology — Abstract Syntax Notation One (ASN.1) — Part 1: Specification of basic notation (Информационные технологии. Взаимосвязь открытых систем. Абстрактная синтаксическая нотация версии один (ACH.1). Часть 1. Спецификация основной нотации)

ISO 10303-1:1994, Industrial automation systems and integration — Product data representation and exchange — Part 1: Overview and fundamental principles (Системы автоматизации производства и их интеграция. Представление данных об изделии и обмен этими данными. Часть 1. Общие представления и основополагающие принципы)

ISO 10303-11:2004, Industrial automation systems and integration — Product data representation and exchange — Part 11: Description methods: The EXPRESS language reference manual (Системы автоматизации производства и их интеграция. Представление данных об изделии и обмен этими данными. Часть 11. Методы описания. Справочное руководство по языку EXPRESS)

ISO 10303-21:2002<sup>2)</sup>, Industrial automation systems and integration — Product data representation and exchange — Part 21: Implementation methods: Clear text encoding of the exchange structure (Системы автоматизации производства и их интеграция. Представление данных об изделии и обмен этими данными. Часть 21. Методы реализации. Кодирование открытым текстом структуры обмена)

<sup>1)</sup> Заменен на ISO/IEC 8824-1:2015.

<sup>2)</sup> Заменен на ISO 10303-21:2016.

ISO 10303-41:2005<sup>1)</sup>, Industrial automation systems and integration — Product data representation and exchange — Part 41: Integrated generic resource: Fundamentals of product description and support (Системы автоматизации производства и их интеграция. Представление данных об изделии и обмен этими данными. Часть 41. Интегрированный обобщенный ресурс. Основы описания и поддержки изделий)

ISO 10303-202:1996<sup>2)</sup>, Industrial automation systems and integration — Product data representation and exchange — Part 202: Application protocol: Associative draughting (Системы автоматизации производства и их интеграция. Представление данных об изделии и обмен этими данными. Часть 202. Прикладные протоколы. Ассоциативные чертежи)

ISO/TS 10303-1001:2004<sup>3)</sup>, Industrial automation systems and integration — Product data representation and exchange — Part 1001: Application module: Appearance assignment (Системы автоматизации производства и их интеграция. Представление данных об изделии и обмен этими данными. Часть 1001. Прикладной модуль. Присваивание внешнего вида)

ISO/TS 10303-1017:2004<sup>4)</sup>, Industrial automation systems and integration — Product data representation and exchange — Part 1017: Application module: Product identification (Системы автоматизации производства и их интеграция. Представление данных об изделии и обмен этими данными. Часть 1017. Прикладной модуль. Обозначение изделия)

### 3 Термины и сокращения

#### 3.1 Термины, определенные в ИСО 10303-1

В настоящем стандарте применены следующие термины:

- **приложение** (application);
- **прикладной объект** (application object);
- **прикладной протокол**; ПП (application protocol; AP);
- **прикладная эталонная модель**; ПЭМ (application reference model; ARM);
- **данные** (data);
- **информация** (information);
- **интегрированный ресурс** (integrated resource);
- **изделие** (product);
- **данные об изделии** (product data).

#### 3.2 Термин, определенный в ИСО 10303-202

В настоящем стандарте применен следующий термин:

- **прикладная интерпретированная конструкция**; ПИК (application interpreted construct; AIC).

#### 3.3 Термины, определенные в ISO/TS 10303-1001

В настоящем стандарте применены следующие термины:

- **прикладной модуль**; ПМ (application module; AM);
- **интерпретированная модель модуля**; ИММ (module interpreted model; MIM).

#### 3.4 Термин, определенный в ISO/TS 10303-1017

В настоящем стандарте применен следующий термин:

- **общие ресурсы** (common resources).

#### 3.5 Сокращения

В настоящем стандарте применены следующие сокращения:

ПМ — прикладной модуль;

ПЭМ — прикладная эталонная модель;

ИММ — интерпретированная модель модуля;

URL — унифицированный указатель информационного ресурса.

---

<sup>1)</sup> Заменен на ISO 10303-41:2018.

<sup>2)</sup> Заменен на ISO 10303-242:2014.

<sup>3)</sup> Заменен на ISO/TS 10303-1001:2018.

<sup>4)</sup> Заменен на ISO/TS 10303-1017:2010.

## 4 Информационные требования

В настоящем разделе определены информационные требования к прикладному модулю «Зада-ние обозначения внешнего документа», представленные в форме ПЭМ.

### Примечания

1 Графическое представление информационных требований приведено в приложении С.

Спецификация отображения определена в 5.1. Она показывает, как удовлетворяются информационные тре-бования при использовании общих ресурсов и конструкций, определенных в схеме ИММ или импортированных в схему ИММ прикладного модуля, описанного в настоящем стандарте.

Ниже представлен фрагмент EXPRESS-спецификации, с которого начинается описание схемы **External\_item\_identification\_assignment**.

### EXPRESS-спецификация:

```
*)
SCHEMA External_item_identification_assignment_arm;
(*
```

### 4.1 Определение типа данных ПЭМ

В данном подразделе приведен определенный в ПЭМ тип данных рассматриваемого прикладного модуля.

#### 4.1.1 Тип данных **external\_identification\_item**

Тип данных **external\_identification\_item** является расширяемым списком альтернативных имено-ванных типов данных. Дополнительные альтернативные типы данных задаются в выбранных (SELECT) типах данных, расширяющих тип данных **external\_identification\_item**.

Примечание — Для того чтобы быть уверенными, что для объектов, ссылающихся на пустой расши-ряемый выбранный (SELECT) тип данных, существует хотя бы один тип разрешенных экземпляров, в прикладных модулях, использующих этот тип данных, требуется его расширение.

### EXPRESS-спецификация:

```
*)
TYPE external_identification_item = EXTENSIBLE GENERIC_ENTITY SELECT;
END_TYPE;
(*
```

### 4.2 Определение объектов ПЭМ

В настоящем подразделе определены объекты ПЭМ рассматриваемого прикладного модуля. Каж-дый объект ПЭМ является простейшим неделимым элементом, который моделирует уникальное поня-тие прикладной области, и содержит атрибуты для представления объекта. Ниже приведены объекты ПЭМ и их определения.

#### 4.2.1 Объект **External\_item\_identification**

Объект **External\_item\_identification** является таким подтипом объекта **External\_source\_identification**, посредством которого представляется обозначение документа в системе внешнего ис-точника, в котором этот документ находится.

### EXPRESS-спецификация:

```
*)
ENTITY External_item_identification
  SUBTYPE OF (External_source_identification);
  external_id : STRING;
END_ENTITY;
(*
```

### Определение атрибута:

**external\_id** — обозначение внешнего документа во внешней системе.

*Примеры*

1 Примером обозначения внешнего документа является имя файла в директории, в которой этот файл находится.

2 Для книги обозначением внешнего документа может быть номер ISBN.

**4.2.2 Объект External\_source\_identification**

Объект **External\_source\_identification** представляет обозначение источника, в котором находится документ или составные части документа.

EXPRESS-спецификация:

```
*)
ENTITY External_source_identification;
    source_id : STRING;
    source_type : STRING;
    item : external_identification_item;
    description : OPTIONAL STRING;
END_ENTITY;
(*
```

Определение атрибутов:

**source\_id** — текст, обозначающий систему, в которой задается внешнее обозначение.

*Пример — Для цифрового файла, обозначаемого именем файла и путем, значением атрибута source\_id будет путь;*

**source\_type** — текст, обозначающий систему обозначений, в которой задается обозначение источника.

*Пример — Для файлов примерами значений атрибута source\_type (тип источника) являются:*

*'URL' — для WEB-страницы;*

*'FTP' — для адреса FTP;*

*'ISBN' — для физических документов;*

**item** — объект **external\_identification\_item**, представляющий внешний документ, для которого задается обозначение источника;

**description** — текст, предоставляющий дополнительную информацию о внешних обозначениях. Задавать значение этого атрибута необязательно.

```
*)
END_SCHEMA; -- External_item_identification_assignment_arm
(*
```

**5 Интерпретированная модель модуля****5.1 Спецификация отображения**

В настоящем стандарте под термином «прикладной элемент» понимается любой объектный тип данных, определенный в разделе 4, любой из его явных атрибутов и любое ограничение на подтипы. Термин «элемент ИММ» означает любой объектный тип данных, определенный в 5.2 или импортированный с помощью оператора USE FROM из другой EXPRESS-схемы, а также любой из его атрибутов и любое ограничение на подтипы, определенное в 5.2 либо импортированное с помощью оператора USE FROM.

В данном подразделе представлена спецификация отображения, которая определяет, как каждый прикладной элемент, описанный в разделе 4 настоящего стандарта, отображается на один или более элементов ИММ (см. 5.2).

Спецификация отображения для каждого объекта ПЭМ определена ниже в отдельном пункте. Спецификация отображения атрибута объекта ПЭМ описывается в подпункте пункта, содержащего спецификацию отображения этого объекта. Каждая спецификация содержит не более пяти секций.

Секция «Заголовок» содержит:

- наименование рассматриваемого объекта ПЭМ или ограничение на подтипы, либо
- наименование атрибута рассматриваемого объекта ПЭМ, если данный атрибут ссылается на тип, не являющийся объектным типом данных или типом SELECT, который содержит или может содержать объектные типы данных, либо



- составное выражение вида «связь объекта <наименование объекта ПЭМ> с объектом <тип данных, на который дана ссылка> (представляющим атрибут <наименование атрибута>)», если данный атрибут ссылается на тип данных, являющийся объектным типом данных или типом SELECT, который содержит или может содержать объектные типы данных.

Секция «Элемент ИММ» содержит в зависимости от рассматриваемого прикладного элемента:

- наименование одного или более объектных типов данных ИММ;
- наименование атрибута объекта ИММ, представленное в виде синтаксической конструкции <наименование объекта>.<наименование атрибута>, если рассматриваемый атрибут ссылается на тип, не являющийся объектным типом данных или типом SELECT, который содержит или может содержать объектные типы данных;
- ключевое слово PATH, если рассматриваемый атрибут объекта ПЭМ ссылается на объектный тип данных или на тип SELECT, который содержит или может содержать объектные типы данных;
- ключевое слово IDENTICAL MAPPING, если оба прикладных объекта, присутствующих в прикладном утверждении, отображаются на тот же самый экземпляр объектного типа данных ИММ;
- синтаксическую конструкцию /SUPERTYPE(<наименование супертипа>)/, если рассматриваемый объект ПЭМ отображается как его супертип;
- одну или более конструкций /SUBTYPE(<наименование подтипа>)/, если отображение рассматриваемого объекта ПЭМ является объединением отображений его подтипов.

Если отображение прикладного элемента содержит более одного элемента ИММ, то каждый из этих элементов ИММ представлен в отдельной строке спецификации отображения, заключенной в круглые или квадратные скобки.

Секция «Источник» содержит:

- обозначение стандарта ИСО, в котором определен данный элемент ИММ, для тех элементов ИММ, которые определены в общих ресурсах;
- обозначение настоящего стандарта для тех элементов ИММ, которые определены в схеме ИММ настоящего стандарта.

Данная секция опускается, если в секции «Элемент ИММ» используются ключевые слова PATH или IDENTICAL MAPPING.

Секция «Правила» содержит наименование одного или более глобальных правил, которые применяются к совокупности объектных типов данных ИММ, перечисленных в секции «Элемент ИММ» или «Ссылочный путь». Если правила не применяются, то данную секцию опускают.

За ссылкой на глобальное правило может следовать ссылка на подпункт, в котором определено данное правило.

Секция «Ограничение» содержит наименование одного или более ограничений на подтипы, которые применяются к совокупности объектных типов данных ИММ, перечисленных в секции «Элемент ИММ» или «Ссылочный путь». Если ограничения на подтипы отсутствуют, то данную секцию опускают.

За ссылкой на ограничение подтипа может следовать ссылка на подпункт, в котором определено данное ограничение на подтипы.

Секция «Ссылочный путь» содержит:

- ссылочный путь к супертипам в общих ресурсах для каждого элемента ИММ, определенного в настоящем стандарте;
- спецификацию взаимосвязей между элементами ИММ, если отображение прикладного элемента требует связать экземпляры нескольких объектных типов данных ИММ. В этом случае в каждой строке ссылочного пути указывают роль элемента ИММ по отношению к ссылающемуся на него элементу ИММ или к следующему по ссылочному пути элементу ИММ.

В выражениях, определяющих ссылочные пути и ограничения между элементами ИММ, применяют следующие условные обозначения:

- [ ] — в квадратные скобки заключают несколько элементов ИММ или частей ссылочного пути, которые требуются для обеспечения соответствия информационному требованию;
- ( ) — в круглые скобки заключают несколько элементов ИММ или частей ссылочного пути, которые являются альтернативными в рамках отображения для обеспечения соответствия информационному требованию;
- { } — в фигурные скобки заключают фрагмент, ограничивающий ссылочный путь для обеспечения соответствия информационному требованию;
- < > — в угловые скобки заключают один или более необходимых ссылочных путей;
- | | — между вертикальными линиями помещают объект супертипа;

- > — атрибут, наименование которого предшествует символу ->, ссылается на объектный или выбираемый тип данных, наименование которого следует после этого символа;
- <- — атрибут объекта, наименование которого следует после символа <-, ссылается на объектный или выбираемый тип данных, наименование которого предшествует этому символу;
- [i] — атрибут, наименование которого предшествует символу [i], является агрегированной структурой; ссылка дается на любой элемент данной структуры;
- [n] — атрибут, наименование которого предшествует символу [n], является упорядоченной агрегированной структурой; ссылка дается на *n*-й элемент данной структуры;
- => — объект, наименование которого предшествует символу =>, является супертипом объекта, наименование которого следует после этого символа;
- <= — объект, наименование которого предшествует символу <=, является подтипом объекта, наименование которого следует после этого символа;
- = — строковый (STRING), выбираемый (SELECT) или перечисляемый (ENUMERATION) тип данных ограничен списком выбора или значением;
- \ — выражение для ссылочного пути продолжается на следующей строке;
- \* — один или более экземпляров взаимосвязанных объектных типов данных могут быть объединены в древовидную структуру. Путь между объектом взаимосвязи и связанными с ним объектами заключают в фигурные скобки;
- — последующий текст является комментарием или ссылкой на раздел;
- \*> — выбираемый (SELECT) или перечисляемый (ENUMERATION) тип данных, наименование которого предшествует символу \*>, расширяется до выбираемого или перечисляемого типа данных, наименование которого следует за этим символом;
- <\* — выбираемый (SELECT) или перечисляемый (ENUMERATION) тип данных, наименование которого предшествует символу <\*, является расширением выбираемого или перечисляемого типа данных, наименование которого следует за этим символом.

Определение и использование шаблонов отображения не поддерживаются в настоящей версии прикладных модулей, однако поддерживается использование предопределенных шаблонов /SUBTYPE/ и /SUPERTYPE/.

#### 5.1.1 Прикладной объект **External\_item\_identification**

Элемент ИММ: applied\_external\_identification\_assignment  
 Источник: ISO/TS 10303-1128  
 Ссылочный путь: applied\_external\_identification\_assignment <=  
 external\_identification\_assignment

##### 5.1.1.1 Атрибут **external\_id**

Элемент ИММ: identification\_assignment.assigned\_id  
 Источник: ISO 10303-41  
 Ссылочный путь: applied\_external\_identification\_assignment <=  
 external\_identification\_assignment <=  
 identification\_assignment  
 identification\_assignment.assigned\_id

#### 5.1.2 Прикладной объект **External\_source\_identification**

Элемент ИММ: applied\_external\_identification\_assignment  
 Источник: ISO/TS 10303-1128

##### 5.1.2.1 Атрибут **source\_id**

Элемент ИММ: external\_source.source\_id  
 Источник: ISO 10303-41  
 Ссылочный путь: applied\_external\_identification\_assignment <=  
 external\_identification\_assignment  
 external\_identification\_assignment.source -> external\_source  
 {external\_source.source\_id -> source\_item  
 source\_item = identifier}

##### 5.1.2.2 Атрибут **source\_type**

Элемент ИММ: identification\_role.name  
 Источник: ISO 10303-41  
 Ссылочный путь: applied\_external\_identification\_assignment <=  
 external\_identification\_assignment <=

```

identification_assignment
identification_assignment.role ->
identification_role
identification_role.name

```

5.1.2.3 Связи объекта **External\_source\_identification** с объектом **external\_identification\_item** (представленным атрибутом **item**)

```

Элемент ИММ:      PATH
Ссылочный путь:    applied_external_identification_assignment.items[i]->
                    external_identification_item

```

#### 5.1.2.4 Атрибут **description**

```

Элемент ИММ:      identification_role.description
Источник:          ИСО 10303-41
Ссылочный путь:    applied_external_identification_assignment <=
                    external_identification_assignment <=
                    identification_assignment
                    identification_assignment.role ->
                    identification_role
                    identification_role.description

```

## 5.2 Сокращенный листинг ИММ на языке EXPRESS

В данном подразделе определена EXPRESS-схема, полученная из таблицы отображений. В ней использованы элементы общих ресурсов или других прикладных модулей и определены конструкции на языке EXPRESS, относящиеся к настоящему стандарту.

В данном подразделе определена интерпретированная модель прикладного модуля «Задание обозначения внешнего модуля», а также определены модификации, которые применяются к конструкциям, импортированным из общих ресурсов.

При использовании в данной схеме конструкций, определенных в общих ресурсах или в прикладных модулях, необходимо применять следующие ограничения:

- использование объекта супертипа не дает права применять любой из его подтипов, пока этот подтип не будет также импортирован в схему ИММ;
- использование выбираемого типа SELECT не дает права применять любой из перечисленных в нем типов, пока этот тип не будет также импортирован в схему ИММ.

#### EXPRESS-спецификация:

```

*)
SCHEMA External_item_identification_assignment_mim;
USE FROM management_resources_schema -- ISO 10303-41
    (external_identification_assignment);
USE FROM support_resource_schema -- ISO 10303-41
    (identifier);
(*

```

#### Примечания

1 Схемы, ссылки на которые даны выше, можно найти в следующем стандарте комплекса ИСО 10303:

**management\_resources\_schema** — ИСО 10303-41;

**support\_resource\_schema** — ИСО 10303-41.

2 Графическое представление данных схем приведено на рисунках D.1 и D.2, приложение D.

### 5.2.1 Определение типа данных ИММ

В настоящем пункте определен тип данных ИММ для прикладного модуля, рассматриваемого в настоящем стандарте. Ниже специфицированы тип данных ИММ и его определение.

#### 5.2.1.1 Тип данных **external\_identification\_item**

Тип данных **external\_identification\_item** является расширяемым списком альтернативных типов данных. К выбираемым (SELECT) типам данных, расширяющих тип данных **external\_identification\_item**, добавляются дополнительные альтернативные типы данных.

Примечание — Для того чтобы быть уверенным, что для объектов, ссылающихся на пустой расширяемый выбранный (SELECT) тип данных, существует хотя бы один тип разрешенных экземпляров, в прикладных модулях, использующих этот тип данных, требуется его расширение.

EXPRESS-спецификация:

```

*)
TYPE external_identification_item = EXTENSIBLE GENERIC_ENTITY SELECT;
END_TYPE;
( *

```

**5.2.2 Определение объекта ИММ**

В настоящем пункте определен объект ИММ для прикладного модуля, рассматриваемого в настоящем стандарте. Ниже специфицированы объект ИММ и его определение.

**5.2.2.1 Объект `applied_external_identification_assignment`**

Объект **`applied_external_identification_assignment`** является таким подтипом объекта **`external_identification_assignment`**, с помощью которого набору объектов тех типов, которые входят в список выбора типа данных **`external_identification_item`**, задаются внешнее обозначение и внешний источник, где находятся документы, представляемые объектами, входящими в список выбора типа данных **`external_identification_item`**.

EXPRESS-спецификация:

```

*)
ENTITY applied_external_identification_assignment
    SUBTYPE OF (external_identification_assignment);
    items : SET[1:?] OF external_identification_item;
END_ENTITY;
( *

```

Определение атрибута:

**`items`** — набор объектов тех типов, входящих в список выбора типа данных **`external_identification_item`**, для которых задается внешнее обозначение.

```

*)
END_SCHEMA; -- External_item_identification_assignment_mim
( *

```

**Приложение А  
(обязательное)****Сокращенные наименования объектов ИММ**

Сокращенное наименование объекта, установленного в настоящем стандарте, приведено в таблице А.1.

Наименования объектов, использованных в настоящем стандарте, были определены в 5.2 и других стандартах и документах, перечисленных в разделе 2.

Требования к использованию сокращенных наименований объекта содержатся в стандартах тематической группы «Методы реализации» комплекса ИСО 10303.

Примечание — Наименования объектов на языке EXPRESS доступны в Интернете по адресу: [http://www.tc184-sc4.org/Short\\_Names/](http://www.tc184-sc4.org/Short_Names/).

Т а б л и ц а А.1 — Сокращенное наименование объекта ИММ

Полное наименование	Сокращенное наименование
applied_external_identification_assignment	AEIA

Приложение В  
(обязательное)

Регистрация информационных объектов

**В.1 Обозначение документа**

Для однозначного обозначения информационного объекта в открытой системе настоящему стандарту присвоен следующий идентификатор объекта:

{ iso standard 10303 part(1128) version(1) }

Смысл данного обозначения установлен в ИСО/МЭК 8824-1 и описан в ИСО 10303-1.

**В.2 Обозначение схем**

**В.2.1 Обозначение схемы External\_item\_identification\_assignment\_arm**

Для однозначного обозначения в открытой информационной системе схеме **External\_item\_identification\_assignment\_arm**, установленной в настоящем стандарте, присвоен следующий идентификатор объекта:

{ iso standard 10303 part(1128) version(1) schema(1) external-item-identification-assignment-arm(1) }

Смысл данного обозначения установлен в ИСО/МЭК 8824-1 и описан в ИСО 10303-1.

**В.2.2 Обозначение схемы External\_item\_identification\_assignment\_mim**

Для однозначного обозначения в открытой информационной системе схеме **External\_item\_identification\_assignment\_mim**, установленной в настоящем стандарте, присвоен следующий идентификатор объекта:

{ iso standard 10303 part(1128) version(1) schema(1) external-item-identification-assignment-mim(2) }

Смысл данного обозначения установлен в ИСО/МЭК 8824-1 и описан в ИСО 10303-1.

**Приложение С**  
**(справочное)**

**EXPRESS-G диаграммы ПЭМ**

Диаграммы на рисунках С.1 и С.2 получены из сокращенного листинга ПЭМ на языке EXPRESS, приведенного в разделе 4. В диаграммах использована графическая нотация EXPRESS-G языка EXPRESS.

В настоящем приложении приведены два различных представления ПЭМ для рассматриваемого прикладного модуля:

- представление на уровне схем отображает импорт конструкций, определенных в схемах ПЭМ других прикладных модулей, в схему ПЭМ рассматриваемого прикладного модуля с помощью операторов USE FROM;
- представление на уровне объектов отображает конструкции на языке EXPRESS, определенные в схеме ПЭМ данного прикладного модуля, и ссылки на импортированные конструкции, которые конкретизированы или на которые имеются ссылки в конструкциях схемы ПЭМ рассматриваемого прикладного модуля.

**Примечание** — Оба эти представления являются неполными. Представление на уровне схем не отображает в схемы ПЭМ модули, которые импортированы косвенным образом. Представление на уровне объектов не отображает импортированные конструкции, которые не конкретизированы или на которые отсутствуют ссылки в конструкциях схемы ПЭМ рассматриваемого прикладного модуля.

Описание EXPRESS-G установлено в ИСО 10303-11, приложение D.




Рисунок С.1 — Представление ПЭМ на уровне схем в формате EXPRESS-G

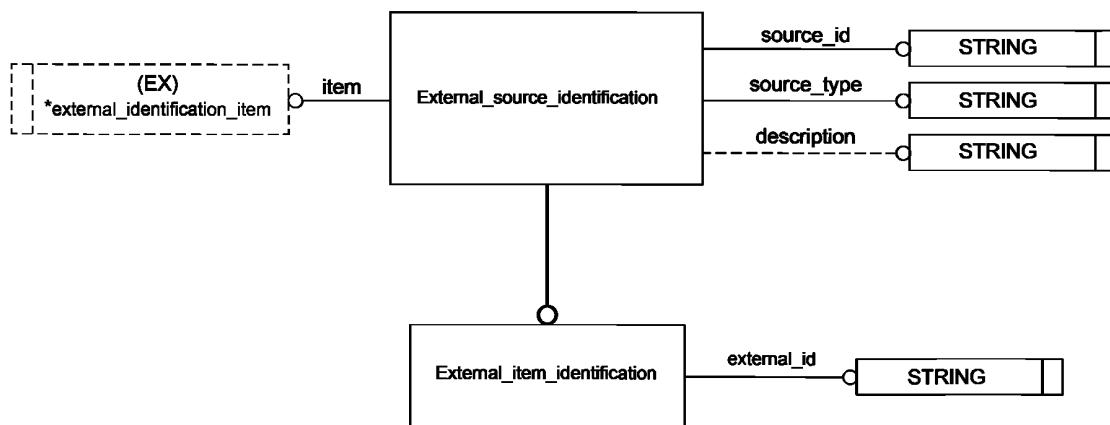


Рисунок С.2 — Представление ПЭМ на уровне объектов в формате EXPRESS-G

**Приложение D**  
**(справочное)**

**EXPRESS-G диаграммы IMM**

Диаграммы на рисунках D.1 и D.2 получены из сокращенного листинга IMM на языке EXPRESS, приведенного в 5.2. В диаграммах использована графическая нотация EXPRESS-G языка EXPRESS.

В настоящем приложении приведены два различных представления IMM для рассматриваемого прикладного модуля:

- представление на уровне схем отображает импорт конструкций, определенных в схемах IMM других прикладных модулей или в схемах общих ресурсов, в схему IMM рассматриваемого прикладного модуля с помощью оператора USE FROM;
- представление на уровне объектов отображает конструкции на языке EXPRESS, определенные в схеме IMM рассматриваемого прикладного модуля, и ссылки на импортированные конструкции, которые конкретизированы или на которые имеются ссылки в конструкциях схемы IMM рассматриваемого прикладного модуля.

**Примечание** — Оба эти представления являются неполными. Представление на уровне схемы не отображает в схемы IMM модули, которые импортированы косвенным образом. Представление на уровне объектов не отображает импортированные конструкции, которые не конкретизированы или на которые отсутствуют ссылки в конструкциях схемы IMM рассматриваемого прикладного модуля.

Описание EXPRESS-G установлено в ИСО 10303-11, приложение D.

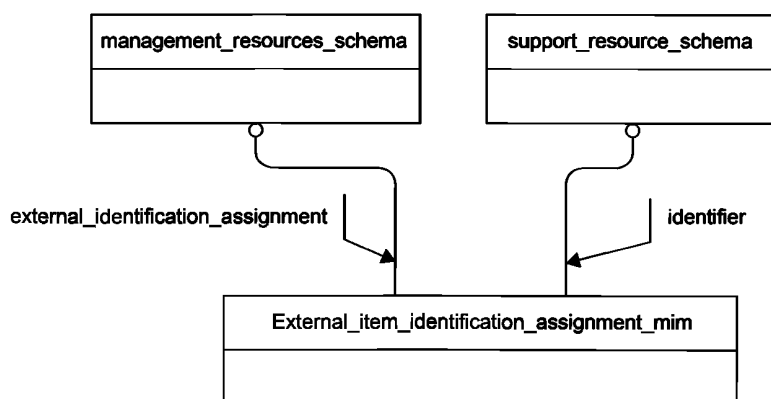


Рисунок D.1 — Представление IMM на уровне схем в формате EXPRESS-G



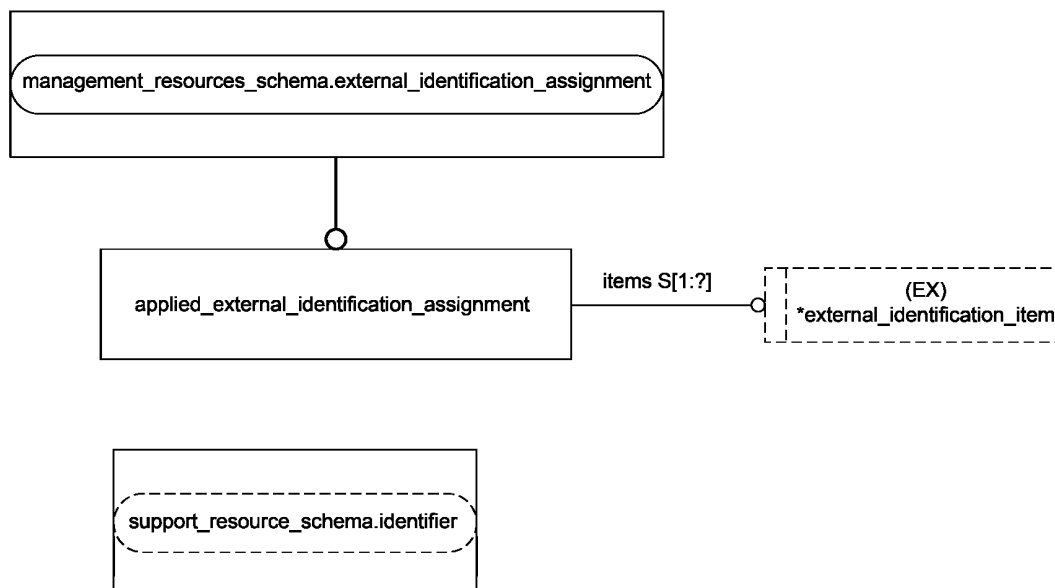


Рисунок D.2 — Представление ИММ на уровне объектов в формате EXPRESS-G

**Приложение Е**  
**(справочное)**

**Машинно-интерпретируемые листинги**

В данном приложении приведены ссылки на сайты, на которых находятся листинги наименований объектов на языке EXPRESS и соответствующих сокращенных наименований, установленных или на которые даются ссылки в настоящем стандарте. На этих же сайтах приведены листинги всех EXPRESS-схем, установленных в настоящем стандарте, без комментариев и другого поясняющего текста. Эти листинги доступны в машинно-интерпретируемой форме (см. таблицу Е.1) и могут быть получены по следующим адресам URL:

- сокращенные наименования: [http://www.tc184-sc4.org/Short\\_Names/](http://www.tc184-sc4.org/Short_Names/);
- EXPRESS: <http://www.tc184-sc4.org/EXPRESS/>.

Таблица Е.1 — Листинги ПЭМ и ИММ на языке EXPRESS

Описание	Идентификатор
Сокращенный листинг ПЭМ на языке EXPRESS	ISO TC184/SC4/WG12 N1207
Сокращенный листинг ИММ на языке EXPRESS	ISO TC184/SC4/WG12 N1208

Если доступ к этим сайтам невозможен, необходимо обратиться в центральный секретариат ИСО или непосредственно в секретариат ИСО ТК184/ПК4 по адресу электронной почты: [sc4sec@tc184-sc4.org](mailto:sc4sec@tc184-sc4.org).

Примечание — Информация, представленная в машинно-интерпретированном виде по указанным выше адресам URL, является справочной. Обязательным является текст настоящего стандарта.

**Приложение ДА**  
**(справочное)**

**Сведения о соответствии ссылочных международных стандартов и документов  
национальным стандартам**

Таблица ДА.1

Обозначение ссылочного международного стандарта, документа	Степень соответствия	Обозначение и наименование соответствующего национального стандарта
ISO/IEC 8824-1:1998	IDT	ГОСТ Р ИСО/МЭК 8824-1—2001 «Информационная технология. Абстрактная синтаксическая нотация версии один (АСН.1). Часть 1. Спецификация основной нотации»
ISO 10303-1:1994	IDT	ГОСТ Р ИСО 10303-1—99 «Системы автоматизации производства и их интеграция. Представление данных об изделии и обмен этими данными. Часть 1. Общие представления и основополагающие принципы»
ISO 10303-11:2004	IDT	ГОСТ Р ИСО 10303-11—2009 «Системы автоматизации производства и их интеграция. Представление данных об изделии и обмен этими данными. Часть 11. Методы описания. Справочное руководство по языку EXPRESS»
ISO 10303-21:2002	IDT	ГОСТ Р ИСО 10303-21—2002 «Системы автоматизации производства и их интеграция. Представление данных об изделии и обмен этими данными. Часть 21. Методы реализации. Кодирование открытым текстом структуры обмена»
ISO 10303-41:2005	—	*
ISO 10303-202:1996	—	*
ISO/TS 10303-1001:2004	—	*
ISO/TS 10303-1017:2004	IDT	ГОСТ Р ИСО/ТС 10303-1017—2010 «Системы автоматизации производства и их интеграция. Представление данных об изделии и обмен этими данными. Часть 1017. Прикладной модуль. Идентификация изделия»
<p>* Соответствующий национальный стандарт отсутствует. До его принятия рекомендуется использовать перевод на русский язык данного международного стандарта (документа).</p> <p>Примечание — В настоящей таблице использовано следующее условное обозначение степени соответствия стандартов:</p> <p>- IDT — идентичные стандарты.</p>		

## Библиография

- [1] Guidelines for the content of application modules, ISO TC 184/SC 4 N1685, 2004-02-27

---

УДК 656.072:681.3:006.354

ОКС 25.040.40

Ключевые слова: прикладные автоматизированные системы, промышленные изделия, представление данных, обмен данными, документ, обозначение внешнего источника для некоторого элемента, обозначение элемента в контексте внешнего источника

---

Редактор *Н.Е. Рагузина*  
Технический редактор *И.Е. Черепкова*  
Корректор *Е.Р. Ароян*  
Компьютерная верстка *Ю.В. Поповой*

Сдано в набор 16.01.2019. Подписано в печать 25.01.2019. Формат 60 × 84<sup>1/8</sup>. Гарнитура Ариал.  
Усл. печ. л. 2,33. Уч.-изд. л. 2,10.

Подготовлено на основе электронной версии, предоставленной разработчиком стандарта

---

ИД «Юриспруденция», 115419, Москва, ул. Орджоникидзе, 11.  
[www.jurisizdat.ru](http://www.jurisizdat.ru) [y-book@mail.ru](mailto:y-book@mail.ru)

Создано в единичном исполнении ФГУП «СТАНДАРТИНФОРМ»  
для комплектования Федерального информационного фонда стандартов,  
117418 Москва, Нахимовский пр-т, д. 31, к. 2.  
[www.gostinfo.ru](http://www.gostinfo.ru) [info@gostinfo.ru](mailto:info@gostinfo.ru)