

Машины ручные неэлектрические
Требования безопасности
Часть 8

МАШИНЫ ПОЛИРОВАЛЬНЫЕ И ШЛИФОВАЛЬНЫЕ

Машыны ручныя неэлектрычныя
Патрабаванні бяспекі
Частка 8

МАШЫНЫ ПАЛІРАВАЛЬНЫЯ І ШЛІФАВАЛЬНЫЯ

(EN 792-8:2001, IDT)

Издание официальное

БЗ 4-2007



Госстандарт
Минск

УДК 621.922.021:658.345(083.74)(476)

МКС 25.140.10; 25.140.99

КП 03

IDT

Ключевые слова: машины ручные неэлектрические, машины полировальные, машины шлифовальные, перечень опасностей, требования безопасности, верификация

ОКП 39 7110

ОКП РБ 29.40.51

Предисловие

Цели, основные принципы, положения по государственному регулированию и управлению в области технического нормирования и стандартизации установлены Законом Республики Беларусь «О техническом нормировании и стандартизации».

1 ПОДГОТОВЛЕН научно-производственным республиканским унитарным предприятием «Белорусский государственный институт стандартизации и сертификации» (БелГИСС)

ВНЕСЕН Госстандартом Республики Беларусь

2 УТВЕРЖДЕН И ВВЕДЕН В ДЕЙСТВИЕ постановлением Госстандарта Республики Беларусь от 12 апреля 2007 г. № 23

3 Настоящий стандарт идентичен европейскому стандарту EN 792-8:2001 «Hand-held non-electric power tools. Safety requirements. Part 8. Sanders and polishers» (ЕН 792-8:2001 «Машины ручные неэлектрические. Требования безопасности. Часть 8. Машины полировальные и шлифовальные»).

Европейский стандарт разработан техническим комитетом СЕН/ТК 255 «Ручные неэлектрические машины. Безопасность».

Перевод с английского языка (en).

Официальные экземпляры европейского стандарта, на основе которого подготовлен настоящий государственный стандарт, и европейских и международных стандартов, на которые даны ссылки, имеются в БелГИСС.

Сведения о соответствии европейских стандартов, на которые даны ссылки, государственным стандартам, принятым в качестве идентичных и модифицированных государственных стандартов, приведены в дополнительном приложении Д.А.

Степень соответствия – идентичная (IDT)

4 ВВЕДЕН ВПЕРВЫЕ

Настоящий стандарт не может быть воспроизведен, тиражирован и распространен в качестве официального издания без разрешения Госстандарта Республики Беларусь

Издан на русском языке

Содержание

Введение	IV
1 Область применения.....	1
2 Нормативные ссылки	1
3 Термины и определения	2
3.1 Общие термины и определения.....	2
3.2 Термины и определения, относящиеся к полировальным и шлифовальным машинам	3
4 Перечень опасностей	3
5 Требования безопасности и меры по снижению риска	4
5.1 Механическая безопасность.....	4
5.2 Тепловая безопасность.....	5
5.3 Шум	5
5.4 Вибрация	5
5.5 Обработываемые, используемые или расходуемые материалы и вещества	5
5.6 Эргономические принципы	6
5.7 Меры и средства, связанные с безопасностью	6
6 Информация для потребителя.....	7
6.1 Маркировка, знаки и предупреждающие надписи	7
6.2 Руководство по эксплуатации.....	7
7 Верификация.....	8
7.1 Шум	8
7.2 Вибрация	8
7.3 Непреднамеренный пуск.....	8
7.4 Структура верификации	9
Приложение А (справочное) Примеры шлифовальных и полировальных машин	10
Приложение В (справочное) Символы для этикеток и знаков	11
Приложение С (справочное) Примеры изделий из шлифовальной шкурки для шлифовальных и полировальных машин	12
Приложение ZA (справочное) Взаимосвязь европейского стандарта с Директивами ЕС	13
Библиография.....	14
Приложение Д.А (справочное) Сведения о соответствии европейских стандартов, на которые даны ссылки, государственным стандартам, принятым в качестве идентичных и модифицированных государственных стандартов	17

Введение

Настоящий стандарт относится к стандартам типа С в соответствии с ЕН 1070.

Стандарт устанавливает степень рисков, опасные ситуации и меры защиты для ручных неэлектрических машин.

Если требования настоящего стандарта типа С отличаются от требований стандартов типов А или В, распространяющихся на такую же продукцию или группы продукции, то требования настоящего стандарта имеют преимущественное значение.

Настоящий стандарт устанавливает требования безопасности для отдельных видов ручных неэлектрических машин.

Требования безопасности для видов ручных неэлектрических машин, используемых в нижеперечисленных областях промышленности, устанавливаются в других стандартах:

- для цепных пил, машинок для подрезания живой изгороди, кусторезов, газонокосилок, применяемых в сельском и лесном хозяйстве;
- для отрезного механизированного инструмента, вибраторов для уплотнения бетонной смеси, применяемых в строительстве;
- для секаторов для разделки птицы, ножниц для стрижки овец, применяемых в пищевой промышленности.

Стандарт состоит из следующих частей:

Часть 1. Машины для крепления деталей без резьбы

Часть 2. Машины режущие и обжимные

Часть 3. Машины для сверления и нарезания резьбы

Часть 4. Машины ударные

Часть 5. Машины ударно-вращательные

Часть 6. Машины резьбозавертывающие

Часть 7. Машины шлифовальные

Часть 8. Машины полировальные и шлифовальные

Часть 9. Машины зачистные

Часть 10. Машины запрессовочные

Часть 11. Ножницы и вырубные ножницы

Часть 12. Пилы малогабаритные дисковые колебательного и возвратно-поступательного действия

Часть 13. Машины для забивания крепежных изделий

Некоторые части распространяются на ручные неэлектрические машины, приводимые в действие двигателями внутреннего сгорания, работающими на жидком или газообразном топливе. В этих частях аспекты безопасности, касающиеся двигателей внутреннего сгорания, приведены в приложениях.

ГОСУДАРСТВЕННЫЙ СТАНДАРТ РЕСПУБЛИКИ БЕЛАРУСЬ

**Машины ручные неэлектрические
Требования безопасности
Часть 8****МАШИНЫ ПОЛИРОВАЛЬНЫЕ И ШЛИФОВАЛЬНЫЕ****Машыны ручныя неэлектрычныя
Патрабаванні бяспекі
Частка 8****МАШИНЫ ПАЛІРАВАЛЬНЫЯ І ШЛІФАВАЛЬНЫЯ****Hand-held non-electric power tools
Safety requirements
Part 8
Sanders and polishers**

Дата введения 2007-10-01**1 Область применения**

Стандарт распространяется на ручные неэлектрические машины с приводом от двигателей вращательного или возвратно-поступательного движения, работающих на сжатом воздухе или рабочей жидкости, удерживаемые в процессе работы оператором при помощи:

- одной руки или обеих рук;
- подвешного устройства.

Настоящий стандарт распространяется на ручные неэлектрические машины, предназначенные для полирования и шлифования со всеми видами движений, например вращательным, орбитальным и возвратно-поступательным, используя покрытия шлифовальных материалов на основу из различных мягких материалов и бесконечные шлифовальные ленты.

В настоящем стандарте перечислены опасности, возникающие в процессе работы машин, и указаны требования безопасности, которым они должны соответствовать во время установленного срока службы.

К полировальным и шлифовальным машинам относятся:

- ленточно-шлифовальные;
- орбитальные шлифовальные;
- полировальные;
- орбитально-вращательные шлифовальные;
- вращательные шлифовальные;
- шлифовальные с прямолинейным движением.

Настоящий стандарт не распространяется на специальные и модифицированные ручные машины, устанавливаемые в приспособлениях.

Примечание – На момент публикации стандарта не известны типы шлифовальных машин с двигателями внутреннего сгорания.

2 Нормативные ссылки

Настоящий стандарт содержит требования из других публикаций посредством датированных и недатированных ссылок. При датированных ссылках на публикации последующие изменения или редакции этих публикаций действительны для настоящего стандарта только в том случае, если они введены в действие путем изменения или подготовки новой редакции. При недатированных ссылках на публикации действительно последнее издание приведенной публикации.

ЕН 292-1:1991 Безопасность машин. Основные понятия, общие принципы конструирования. Часть 1. Основные термины, методика

ЕН 292-2:1991 Безопасность машин. Основные понятия, общие принципы конструирования. Часть 2. Технические правила и технические требования

ЕН 563 Безопасность машин. Температура касаемых поверхностей. Эргономические данные для установления предельных величин температур горячих поверхностей

ЕН 614-1 Безопасность машин. Эргономические принципы проектирования. Часть 1. Термины, определения и общие принципы

ЕН 1070:1998 Безопасность оборудования. Термины и определения

ЕН 1127-1 Среда взрывоопасная. Предотвращение взрыва и защита. Часть 1. Основные положения и методология

ЕН 12096 Колебания механические. Форма записи и оценка показателей колебания

ЕН ИСО 4871 Акустика. Декларация и верификация значений шумовых характеристик машин и оборудования (ИСО 4871:1996)

ЕН 28662-1 Машины ручные с механизированным приводом. Измерение вибраций на рукоятке. Часть 1. Общие положения (ИСО 8662-1:1988)

ЕН ИСО 8662-8 Инструменты ручные переносные с приводом. Измерение вибрации на рукоятках. Часть 8. Полировальные установки и шлифовальные приспособления роторного, орбитального и произвольно орбитального типа (ИСО 8662-8:1997)

ЕН ИСО 14163 Акустика. Руководящие указания по снижению шума с помощью глушителей

прЕН ИСО 15744:1999 Инструменты ручные неэлектрические механизированные. Система правил измерения шума. Технический метод (этап 2)

ИСО 3857-3 Компрессоры, инструменты и машины пневматические. Словарь. Часть 3. Инструменты и машины пневматические

ИСО 5391 Инструменты и машины пневматические. Словарь

3 Термины и определения

В настоящем стандарте применяют следующие термины с соответствующими определениями:

3.1 Общие термины и определения

3.1.1 ручная машина (hand-held power tool): Механизированный инструмент с приводом от двигателей вращательного или возвратно-поступательного движения, работающих на сжатом воздухе, рабочей жидкости, газообразном или жидком топливе, электричестве или накопленной энергии, для осуществления механической работы, сконструированный таким образом, что двигатель и механизм образуют единый блок, который при работе можно легко переносить с места на место. Управление ручной машиной оператор осуществляет одной или двумя руками.

Примечание – Ручная машина с приводом от двигателя, работающего на сжатом воздухе или газе, называется пневматической ручной машиной. Ручная машина с приводом от двигателя, работающего на рабочей жидкости, называется гидравлической ручной машиной.

3.1.2 вращательная машина (rotary power tool): Ручная машина, оснащенная шпинделем для передачи вращательного движения.

3.1.3 сменный инструмент (inserted tool): Инструмент, вставляемый в ручную машину для осуществления определенной работы.

3.1.4 инструмент для технического обслуживания (service tool): Инструмент, предназначенный для текущего ремонта или технического обслуживания ручных машин.

3.1.5 устройство управления (control device): Устройство для пуска и останова ручной машины для изменения направления вращения шпинделя, для управления функциональными характеристиками, например частотой вращения или мощностью.

3.1.6 максимальная частота вращения, об/мин (maximum speed, r/min): Максимальная частота вращения шпинделя машины вместе со сменным инструментом, измеренная в оборотах в минуту в рабочих условиях на верхнем пределе давления газа или подачи рабочей жидкости в соответствии с указаниями изготовителя.

3.1.7 максимальное рабочее давление (maximum operating pressure): Максимальное давление, при котором ручная машина может работать в соответствии с указаниями изготовителя.

3.2 Термины и определения, относящиеся к полировальным и шлифовальным машинам

3.2.1 шлифовальная машина (sander): Ручная машина с вращательным, орбитальным, орбитально-вращательным или возвратно-поступательным движением для шлифования, с гибким основанием, покрытым шлифовальным материалом, например, фибровый диск или шлифовальная шкурка.

3.2.2 ленточно-шлифовальная машина (belt sander): Шлифовальная машина, приводящая в движение бесконечную ленту, покрытую шлифовальным материалом.

3.2.3 орбитальная шлифовальная машина (orbital sander): Шлифовальная машина, приводящая прямоугольное основание в круговое или орбитальное движение.

3.2.4 орбитально-вращательная шлифовальная машина (random orbital sander): Шлифовальная машина, приводящая круглое основание в комбинированное возвратно-поступательное и вращательное движение.

3.2.5 вращательная шлифовальная машина (rotary sander): Шлифовальная машина, приводящая круглое гибкое основание во вращательное движение.

3.2.6 шлифовальная машина с прямолинейным движением (straight line sander): Шлифовальная машина, приводящая прямоугольное основание в периодически изменяющееся движение (также называемой шлифовальной машиной с возвратно-поступательным движением)

3.2.7 полировальная машина (polisher): Ручная машина с гибким основанием и различными мягкими материалами или войлочным основанием для полирования поверхностей.

Примечание – Полировальная машина часто является модифицированной шлифовальной машиной.

Остальные термины – согласно ЕН 1070:1998, ИСО 3857-3:1989 и ИСО 5391:1988.

Примеры полировальных и шлифовальных машин представлены в приложении А.

4 Перечень опасностей

Опасности, возникающие при эксплуатации ручных машин, приведены ниже.

Вид опасности	Ссылка на требование безопасности	
	За счет конструкции или защитного ограждения	Информация для применения
4.1 Механические опасности:		
– отрезание;	5.1.1	6.2.2
– наматывание или захват;		
– раздавливание;	5.1.6	
– трение или истирание;	5.1.7	
– потеря устойчивости;	5.1.2	6.2.2
– провисание шланга;		
– выброс жидкости под высоким давлением;		
– повреждение шлангов и их соединений	5.1.4	6.2.2
4.2 Электрические опасности		6.2.2
4.3 Тепловые опасности:		
– взрывы;	5.2	
– вред, наносимый здоровью из-за воздействия высокой или низкой температуры поверхностей	5.2	
4.4 Опасности от шума	5.3	6.2.2
4.5 Опасности от вибрации	5.4	6.2.2
4.6 Опасности от обрабатываемых, используемых или расходуемых материалов и веществ:		
– вдыхание вредной пыли;	5.5.1	6.2.2
– отработавший воздух;	5.5.1	6.2.2
– смазки;	5.5.2	
– рабочие жидкости		6.2.2

Вид опасности	Ссылка на требование безопасности	
	За счет конструкции или защитного ограждения	Информация для применения
4.7 Опасности из-за несоблюдения эргономических принципов: – чрезмерное физическое напряжение; – неправильно принятая поза; – неправильная конструкция рукоятки и несбалансированность машины; – пренебрежение использованием средств индивидуальной защиты	5.6.1, 5.6.2 5.6.1	6.2.2 6.2.2
4.8 Опасности из-за отказов в энергоснабжении: – внезапная подача энергии после ее отключения; – нарушение подачи рабочей жидкости или давления на выходе		6.2.2 6.2.2
4.9 Опасности из-за отсутствия или неправильного расположения средств защиты: – устройства пуска и останова; – от непреднамеренного пуска	5.7.1 5.7.2	6.2.2

5 Требования безопасности и меры по снижению риска

5.1 Механическая безопасность

5.1.1 Поверхности, кромки и углы

На доступных частях ручных машин, за исключением сменного инструмента, недопустимы острые углы, острые кромки, неровные или абразивные поверхности (см. ЕН 292-2:1991, пункт 3.1).

5.1.2 Опорная поверхность и устойчивость

Конструкция ручных машин должна быть такой, чтобы они могли лежать и сохранять устойчивое положение на ровной поверхности.

5.1.3 Время движения по инерции

Время движения по инерции после срабатывания команды стоп должно быть настолько мало, насколько это технически достижимо.

5.1.4 Выброс жидкости под высоким давлением

Гидравлические системы машин должны быть ограждены так, чтобы обеспечивалась защита от выброса жидкости под высоким давлением.

5.1.5 Регулирование частоты вращения

Номинальная частота вращения шлифовальной машины не должна превышать значений, указанных на машине. Должна быть предусмотрена возможность для измерения частоты вращения тахометром.

Частота вращения без нагрузки может превышать номинальную не более чем на 10 % при номинальных входных величинах и с неизношенным кругом.

Устройство регулирования частоты вращения шлифовальной машины должно иметь такую конструкцию, которая предотвращала бы его неправильную сборку, и изготавливаться из коррозионно-стойкого материала.

5.1.6 Расстояние между подвижными и неподвижными частями

Полировальные и шлифовальные ручные машины должны иметь такую конструкцию, которая предотвращает попадание пальцев оператора между подвижными и неподвижными частями машины.

5.1.7 Расположение рукояток

Рукоятки должны иметь такую форму и быть расположены так, чтобы риск непреднамеренного контакта руки оператора с вращающимся абразивным инструментом был минимальным.

5.1.8 Защитные ограждения

Защитные ограждения для этих типов машин не требуются.

5.2 Тепловая безопасность

Температура поверхностей ручной машины, которых касается оператор во время ее использования или к которым он может случайно прикоснуться, должна соответствовать ЕН 563.

Примечание – Предельные значения для низких температур рассматриваются СЕН/ТК 122.

Использование машин в потенциально взрывоопасных средах – в соответствии с ЕН 1127-1. Однако использование ручных машин в потенциально взрывоопасных средах зависит и от других факторов: сменного инструмента, обрабатываемого изделия. Полная информация в настоящем стандарте не приводится.

5.3 Шум

5.3.1 Общие требования

Шум, излучаемый ручными машинами, должен быть настолько мал, насколько это технически достижимо.

Существует три основных источника излучения шума:

- от ручной машины;
- от сменного инструмента;
- от обрабатываемого изделия.

Примечание – Как правило, изготовитель не может влиять на шум, излучаемый обрабатываемым изделием.

5.3.2 Шум, излучаемый ручной машиной

Шум, излучаемый самой ручной машиной, можно разделить на:

- шум от работы двигателя;
- шум от выброса воздуха в пневматических машинах;
- шум, вызываемый вибрацией.

Шум от выброса воздуха является основным источником шума от пневматических ручных машин. Снизить этот шум можно с помощью глушителя конструкции, соответствующей ЕН ИСО 14163.

Для снижения шума, излучаемого самими ручными машинами, следует руководствоваться принципами, изложенными в ЕН ИСО 11688-1 и ЕН ИСО 11688-2.

Примечание – Отрабатанный воздух может отводиться по шлангу в сторону от оператора, однако на практике это имеет свои недостатки.

Для регулирования излучения шума от пневматических машин, вызывающего распространение шума в окружающее пространство, можно использовать виброизоляцию и дополнительное демпфирование колебаний вблизи источника шума.

Критерием оценки эффективности мер по снижению уровня шума являются фактические значения уровня шума, излучаемого самой машиной, в отношении других машин такого же класса, а не сущность составленных мероприятий по его снижению.

5.4 Вибрация

Вибрация на рукоятке ручной машины должна быть настолько низкой, насколько это технически достижимо. Уровень вибрации в ручных машинах необходимо снижать согласно CR 1030-1.

5.5 Обрабатываемые, используемые или расходуемые материалы и вещества

5.5.1 Отрабатанный воздух

Для ручных машин с приводом от двигателей, работающих на сжатом воздухе, отрабатанный воздух должен быть направлен таким образом, чтобы не вызывать опасности для оператора и минимизировать вторичное воздействие, например поднятие пыли и отражение потока воздуха от обрабатываемого изделия к оператору.

5.5.2 Пыль

При необходимости на ручных машинах должны быть установлены пылеулавливающие или пылеподавляющие устройства.

Примечание – Так как риски, возникающие от пыли, зависят от обрабатываемых материалов, нет возможности представить в настоящем стандарте технические требования к сбору и утилизации пыли.

5.5.3 Смазки

Смазки, используемые в ручных машинах, не должны вызывать опасности для оператора или окружающей среды.

5.6 Эргономические принципы

5.6.1 Конструкция рукоятки

Рукоятки и другие части, используемые для удерживания ручных машин, должны иметь такую конструкцию, чтобы обеспечивать правильное удерживание и выполнение предназначенной работы. Рукоятки должны быть сконструированы с учетом формы руки и иметь соответствующие размеры согласно ЕН 292-2:1991 (подраздел 3.6) и ЕН 614-1.

Для ручных машин массой более 2 кг (включая сменный инструмент) должна быть предусмотрена возможность удерживания двумя руками во время поднятия или в процессе эксплуатации.

Прочность съемной рукоятки и вид крепления должны соответствовать основному назначению.

5.6.2 Устройство управления

Устройство управления должно быть установлено на рукоятке или другой части ручной машины так, чтобы оно могло комфортабельно удерживаться оператором в процессе эксплуатации.

Для ручных машин, обычно используемых на длительных операциях, спусковое усилие на механизм удержания устройства управления в рабочем положении рекомендуется уменьшать.

Более подробная информация о применении усилия на механизм срабатывания устройства управления приведена в ЕН 894-3:2000.

5.6.3 Подвесное устройство

При необходимости должна быть предусмотрена возможность удерживания ручных машин при помощи подвесного устройства. Установка подвесного устройства не должна приводить к возникновению дополнительных опасностей.

5.7 Меры и средства, связанные с безопасностью

5.7.1 Устройство пуска и останова

Ручные машины должны быть оснащены отдельным устройством пуска и останова. Оно должно быть установлено близко к рукоятке, чтобы оператор мог приводить его в действие, не выпуская рукоятку из рук.

Конструкция устройства пуска и останова должна быть такой, чтобы при его отключении прекращалось движение сменного инструмента. После прекращения ручного воздействия на устройство пуска и останова оно должно возвращаться в положение останова, т. е. должно срабатывать устройство с автоматическим возвратом в исходное положение.

Устройство пуска и останова должно находиться в положении останова или сразу же перейти в это положение при подключении ручной машины к источнику энергоснабжения.

Должна быть исключена возможность блокирования устройства пуска и останова во включенном состоянии.

Как исключение, для орбитальных шлифовальных машин с прямоугольным основанием, шлифовальных машин с дельта-дисками и шлифовальных машин с прямолинейным движением, устройство пуска и останова может блокироваться во включенном состоянии при условии, что его можно легко разблокировать, не выпуская машину из рук.

5.7.2 Непреднамеренный пуск

Устройство пуска и останова должно быть сконструировано, расположено или защищено так, чтобы риск непреднамеренного пуска был сведен к минимуму.

Для вращательных шлифовальных машин с шлифовальным диском диаметром 180 мм и более устройство пуска и останова должно быть сконструировано так, чтобы для пуска требовалось два отдельных и различных действия.

Верификация проводится в соответствии с 7.3.

6 Информация для потребителя

6.1 Маркировка, знаки и предупреждающие надписи

На ручные машины должна быть нанесена следующая маркировка:

- наименование и адрес изготовителя;
- обозначение серии или типа;
- серийный номер или номер партии;
- год выпуска;
- максимальное рабочее давление для пневматических машин или максимальное давление и расход для гидравлических машин;
- номинальная частота вращения, в оборотах в минуту, или частота движений для шлифовальных машин с прямолинейным движением.

Графический символ, приведенный в приложении В, указывающий оператору на обязательное прочтение инструкции перед началом работы, следует наносить на видном месте корпуса ручной машины.

Графические символы, которые могут использоваться, приведены в приложении В.

6.2 Руководство по эксплуатации

6.2.1 Общие требования

Руководство по эксплуатации должно быть разработано изготовителем и состоять из:

- инструкции для пользователя;
- инструкции по техническому обслуживанию.

Руководство по эксплуатации должно быть составлено в соответствии с ЕН 292-2:1991 (пункт 5.5.2, приложение А (пункты 1.7.4 и 2.2)). Информация об остаточных рисках приведена в ЕН 292-1:1991 (подраздел 5.5).

6.2.2 Инструкция для пользователя

Инструкция для пользователя должна содержать информацию о правильном применении ручных машин и справочную информацию о соответствующем сменном инструменте.

Инструкция для пользователя должна содержать информацию о том, что запрещается использование ручной машины не по назначению.

Должно быть сделано предупреждение о запрещении использования ручной машины не по назначению, которое известно из практики.

Инструкция для пользователя должна содержать заявленные значения излучения шума от машины, ссылки на методику определения шумовых характеристик.

Инструкция для пользователя должна содержать информацию о вибрации на рукоятках.

Инструкция для пользователя должна содержать ссылки на применяемые стандарты по измерению вибрации.

Инструкция для пользователя должна содержать рекомендации о применении средств защиты органов слуха.

В инструкции должны быть установлены следующие предупреждения:

- ручные машины, как правило, не имеют изоляции в местах контакта с электрическими источниками питания;
- ручные полировальные и шлифовальные машины не должны использоваться в потенциально взрывоопасных средах, если только они специально не предназначены для этой цели;
- о риске взрыва или пожара вследствие обработки материалов;
- о риске пореза;
- о риске наматывания или захвата длинных волос, свободной одежды;
- о риске травмирования шлангом со сжатым воздухом.

В инструкции должно быть установлено:

- для полирования и шлифования должен использоваться только такой сменный инструмент, который рекомендован изготовителем;
- подробные сведения о том, какие шлифовальные круги и отрезной инструмент использоваться не должны;
- проверить, чтобы максимальная рабочая скорость сменного инструмента (лепестковых кругов, шлифовальных лент, фибровых дисков и др.) была выше, чем номинальная скорость машины;
- самофиксирующиеся диски шлифовальной машины должны быть концентрично размещены на опорном основании;

- должны использоваться рекомендованные персональные предохранительные защитные очки, перчатки и защитная одежда;
- персональная защита и пылеулавливающие устройства должны быть выбраны с учетом обрабатываемого материала;
- устройство пуска и останова должно отключаться в случае прерывания энергоснабжения;
- должны использоваться только такие смазки, которые рекомендованы изготовителем;
- в гидравлических машинах должны использоваться только такие рабочие жидкости, которые рекомендованы изготовителем.

Примечание – Рекомендуется согласовывать с изготовителем возможность использования невоспламеняющихся жидкостей.

В инструкции должна быть приведена информация о конструкции и размерах соединений в гидравлических машинах:

- технические характеристики соединений;
- технические характеристики шлангов с указанием давления и пропускной способности;
- максимальное давление на входе;
- максимальный расход рабочей жидкости;
- максимальная температура рабочей жидкости на входе.

6.2.3 Инструкция по техническому обслуживанию

Инструкция по техническому обслуживанию должна содержать:

- инструктаж по поддержанию ручной машины в безопасном состоянии;
- информацию о характере и периодичности технического обслуживания; например, через определенный период работы, через определенное количество циклов или операций, через установленный период времени в году;
- указания по смазке, если она применяется;
- требования по проверке частоты вращения после каждого сервисного обслуживания;
- предупреждение о том, что необходимо проявлять особую осторожность при установке регулятора частоты вращения или предохранительных устройств;
- инструкции по утилизации, чтобы не подвергать опасности персонал и не загрязнять окружающую среду.

7 Верификация

7.1 Шум

Верификация на соответствие требованиям и методам безопасности (5.3 и 6.2.2) проводится следующим образом: значения уровня шума, например уровень звукового давления и уровень звуковой мощности, должны быть определены в соответствии с прЕН ИСО 15744 и заявлены как двухчисловое значение шумовой характеристики в соответствии с ЕН ИСО 4871.

7.2 Вибрация

Верификация на соответствие требованиям 5.4 и 6.2.2 проводится следующим образом.

Уровень вибрации на рукоятке ручной машины должен быть измерен и установлен в соответствии с ЕН 28662-1.

Значения уровня вибрации должны быть заявлены в соответствии с ЕН 12096.

7.3 Непреднамеренный пуск

Верификация на соответствие требованиям 5.7.2 проводится следующим образом.

Ручные машины, для пуска которых требуется два отдельных и различных действия, должны проверяться визуально.

Машину подключают к источнику энергоснабжения, устанавливают в любое возможное положение, а затем перемещают по горизонтальной плоскости при помощи подсоединенного к ней шланга.

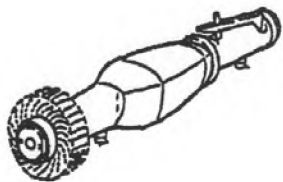
При этом устройство пуска и останова срабатывать не должно.

7.4 Структура верификации

Требование безопасности	Визуальный контроль	Функциональная проверка (испытание)	Измерение	Ссылки на разделы настоящего стандарта или на другие стандарты
5.1.1 Поверхности, кромки и углы	X			
5.1.2 Устойчивость	X	X		
5.1.3 Время движения по инерции			X	
5.1.4 Выброс жидкости под высоким давлением	X			
5.1.5 Регулирование частоты вращения	X		X	
5.1.6 Расстояние между частями машины		X		
5.1.7 Положение рукояток		X		
5.2 Тепловая безопасность			X	ЕН 563
5.3 Шум			X	Подраздел 7.1 и прЕН ИСО 15744:1999
5.4 Вибрация			X	ЕН 28662
5.5.2 Пыль	X			
5.6.1 Рукоятка	X			
5.6.2 Устройство управления	X	X		
5.7.1 Устройство пуска и останова		X		
5.7.2 Непреднамеренный пуск	X	X		Подраздел 7.3

Приложение А
(справочное)

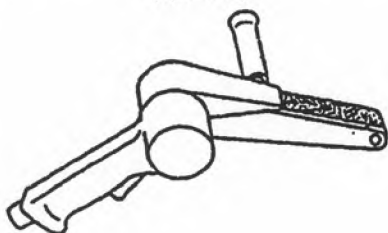
Примеры шлифовальных и полировальных машин




Вращательная шлифовальная машина
(прямая)




Шлифовальная машина с дельта-диском



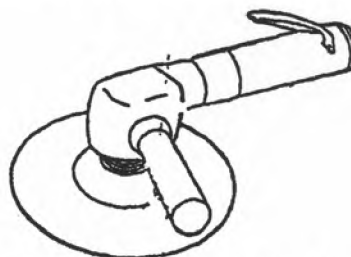
Ленточно-шлифовальная машина




Орбитально-вращательная
шлифовальная машина




Орбитальная шлифовальная машина



Вращательная шлифовальная машина
(угловая)







Полировальная машина



Шлифовальная машина с прямолинейным
движением

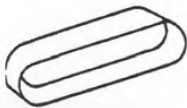


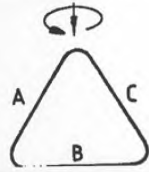


Приложение В
(справочное)

Символы для этикеток и знаков

Символ	Значение	Цветовое исполнение	Соответствие стандартам
В.1 	Обязательное ознакомление с инструкцией перед началом работы	Фон: синий Символ: белый	
В.2 	Необходимо использовать защитные средства для органов слуха	Фон: синий Символ: белый	ИСО 3864 ЕН 61310-1 ЕН 61310-2
В.3 	Необходимо использовать защитные средства для глаз	Фон: синий Символ: белый	ИСО 3864 ЕН 61310-1 ЕН 61310-2
В.4 	Указание направления вращения шпинделя	Фон: произвольного цвета Символ: черный	

Приложение С
(справочное)

**Примеры изделий из шлифовальной шкурки
для шлифовальных и полировальных машин**

Тип	Описание, форма, обозначение	Тип соединения	Соответствие стандарту
	<p>Бесконечная шлифовальная лента</p> 	Прижатие к основанию	
	<p>Диск, совершающий вращательное и орбитальное движение</p> 	Прижатие к основанию	ИСО 3017
	<p>Диск, совершающий вращательное движение</p> 	Прижатие к основанию	ИСО 3017
	<p>Дельта-диск, совершающий орбитальное движение</p> 	Прижатие к основанию	
	<p>Лист, совершающий орбитальное движение</p> 	Прижатие к основанию	
	<p>Лист, совершающий возвратно-поступательное движение</p> 	Прижатие к основанию	

Приложение ZA
(справочное)

Взаимосвязь европейского стандарта с Директивами ЕС

Европейский стандарт разработан Европейским комитетом по стандартизации по поручению Комиссии Европейского сообщества и Европейской ассоциации свободной торговли (ЕАСТ) на основании требований Директивы 98/37/ЕС, касающейся техники.

Соответствие стандарту способствует выполнению важных основополагающих требований соответствующей Директивы и связанных с ней регламентирующих документов ЕАСТ.

ВНИМАНИЕ! Для продукции, на которую распространяется стандарт, могут применяться требования других стандартов и Директив ЕС.

Библиография

Документы, перечисленные в библиографии, в тексте настоящего стандарта не рассматриваются как обязательные, однако они имеют отношение к требованиям и представлены для информации. Следует признать, что данный перечень не является исчерпывающим.

Европейский стандарт EN 626 (ЕН 626)	Safety of machinery. Reduction of risks to health from hazardous substances emitted by machinery (Безопасность машин. Снижение риска для здоровья от вредных веществ, выделяющихся при эксплуатации машин)
Европейский стандарт EN 894-3 (ЕН 894-3)	Safety of machinery. Ergonomics requirements for the design of displays and control actuators. Part 3. Control actuators (Безопасность машин. Эргономические требования к оформлению индикаторов и органов управления. Часть 3. Органы управления)
Европейский стандарт EN 982 (ЕН 982)	Safety of machinery. Safety requirements for fluid power systems and their components. Hydraulics (Безопасность оборудования. Требования безопасности к гидравлическим и пневматическим системам и их компонентам. Гидравлика)
Европейский стандарт EN 983 (ЕН 983)	Safety of machinery. Safety requirements for fluid power systems and their components. Pneumatics (Безопасность оборудования. Требования безопасности к гидравлическим и пневматическим системам и их компонентам. Пневматика)
CR 1030-1	Hand-arm vibration. Guidelines for vibration hazards reduction. Part 1. Engineering methods by design of machinery (Вибрация руки. Руководство по снижению опасности, связанной с вибрацией. Часть 1. Технические методы проектирования машин)
Европейский стандарт EN 50144-1 (ЕН 50144-1)	Safety of hand-held electric motor operated tools. Part 1. General requirements (Безопасность ручных электроинструментов. Часть 1. Общие требования)
Европейский стандарт EN 61310-1 (ЕН 61310-1)	Safety of machinery. Indication, marking and actuation. Part 1. Requirements for visual, auditory and tactile signals (IEC 61310-1:1995) (Безопасность машин. Индикация, маркировка и запуск. Часть 1. Требования к визуальным, звуковым и осязаемым сигналам (МЭК 61310-1:1995)
Европейский стандарт EN 61310-2 (ЕН 61310-2)	Safety of machinery. Indication, marking and actuation. Part 2. Requirements for marking (IEC 61310-2:1995) (Безопасность машин. Индикация, маркировка и запуск. Часть 2. Требования к маркировке (МЭК 61310-1:1995)
Европейский стандарт EN ISO 11688-1 (ЕН ИСО 11688-1)	Acoustics. Recommended practice for the design of low-noise machinery and equipment. Part 1. Planning (ISO/TR 11688-1:1995) (Акустика. Практические рекомендации для проектирования машин и оборудования с низким уровнем шума. Часть 1. Планирование (ИСО/ТО 11688-1:1995)

Европейский стандарт EN ISO 11688-2	Acoustics. Recommended practice for the design of low-noise machinery and equipment. Part 2. Introduction to the physics of low-noise design (ISO/TR 11688-2:1998)
(ЕН ИСО 11688-2)	(Акустика. Практические рекомендации для проектирования машин и оборудования с низким уровнем шума. Часть 2. Введение в физику проектирования оборудования с низким уровнем шума (ИСО/ТО 11688-2:1998))
Европейский стандарт EN ISO 11690-1	Acoustics. Recommended practice for the design of low-noise workplaces containing machinery. Part 1. Noise control strategies
(ЕН ИСО 11690-1)	(Акустика. Рекомендуемая практика для проектирования рабочих мест с низким уровнем шумов, содержащих машинное оборудование. Часть 1. Стратегия контроля шумов)
Европейский стандарт EN ISO 11690-2	Acoustics. Recommended practice for the design of low-noise workplaces containing machinery. Part 2. Noise control measures
(ЕН ИСО 11690-2)	(Акустика. Рекомендуемая практика для проектирования рабочих мест с низким уровнем шумов, содержащих машинное оборудование. Часть 2. Меры по контролю шумов)
Европейский стандарт EN ISO 11690-3	Acoustics. Recommended practice for the design of low-noise workplaces containing machinery. Part 3. Sound propagation and noise prediction in workrooms
(ЕН ИСО 11690-3)	(Акустика. Рекомендуемая практика для проектирования рабочих мест с низким уровнем шумов, содержащих машинное оборудование. Часть 3. Прогноз шумов в рабочих помещениях)
Международный стандарт ISO 2787 (ИСО 2787)	Rotary and percussive pneumatic tools. Performance tests (Инструмент пневматический вращательный и ударный. Определение рабочих характеристик)
Международный стандарт ISO 3017 (ИСО 3017)	Abrasive discs. Designation, dimensions and tolerances. Selection of disc outside diameter/centre hole diameter combinations (Диски абразивные. Обозначение, размеры и допуски. Выбор наружного диаметра диска в зависимости от диаметра отверстия)
Международный стандарт ISO 3857-1 (ИСО 3857-1)	Compressors, pneumatic tools and machines. Vocabulary. Part 1. General (Компрессоры, инструменты и машины пневматические. Словарь. Часть 1. Основные понятия)
Е.Н.Т.М.А.	Recommendations for the correct use of hand-held or portable hydraulic tools and associated portable power sources, June 1991 (Рекомендации по правильному использованию ручных или переносных гидравлических инструментов и относящихся к ним портативных источников питания, июнь 1991)

СТБ ЕН 792-8-2007

Публикации Е.Н.Т.М.А. можно получить по адресу:
European Hydraulic Tool Manufacturer's Association
2 Pines Close, Woodfield Park
Amersham, Buckinghamshire
HP3 5QW
England

Кодекс по безопасности FEPA
Публикации FEPA можно получить по адресу:
Federation of European Producers of Abrasive Products, FEPA
20 Avenue Reille
F-75014 Paris
France

Приложение Д.А
(справочное)

**Сведения о соответствии европейских стандартов,
на которые даны ссылки, государственным стандартам,
принятым в качестве идентичных и модифицированных
государственных стандартов**

Таблица Д.А.1

Обозначение и наименование европейского стандарта	Степень соответствия	Обозначение и наименование государственного стандарта
ЕН 292-1:1991 Безопасность машин. Основные понятия, общие принципы конструирования. Часть 1. Основные термины, методика	IDT	ГОСТ ИСО/ТО 12100-1-2001 Безопасность оборудования. Основные понятия, общие принципы конструирования. Часть 1. Основные термины, методика
ЕН 292-2:1991 Безопасность машин. Основные понятия, общие принципы конструирования. Часть 2. Технические правила и технические требования	IDT	ГОСТ ИСО/ТО 12100-2-2002 Безопасность оборудования. Основные понятия, общие принципы конструирования. Часть 2. Технические правила и технические требования
ЕН 563:1994 Безопасность машин. Температура касаемых поверхностей. Эргономические данные для установления предельных величин температур горячих поверхностей	IDT	ГОСТ ЕН 563-2002 Безопасность машин. Температуры касаемых поверхностей. Эргономические данные для установления предельных величин горячих поверхностей
ЕН 1070:1998 Безопасность оборудования. Термины и определения	IDT	ГОСТ ЕН 1070-2003 Безопасность оборудования. Термины и определения
ЕН ИСО 4871:1996 Акустика. Декларация и верификация значений шумовых характеристик машин и оборудования (ИСО 4871:1996)	MOD	ГОСТ 30691-2001 (ИСО 4871-96) Шум машин. Заявление и контроль значений шумовых характеристик
ЕН 28662-1:1992 Машины ручные с механизированным приводом. Измерение вибраций на рукоятке. Часть 1. Общие положения (ИСО 8662-1:1988)	MOD	СТБ ГОСТ Р 51376.1-2001 (ИСО 8662-1-88) Машины ручные. Измерение вибрации на рукоятках. Часть 1. Общие положения

Ответственный за выпуск *В.Л. Гуревич*

Сдано в набор 15.05.2007. Подписано в печать 13.07.2007. Формат бумаги 60×84/8. Бумага офсетная.
Гарнитура Arial. Печать ризографическая. Усл. печ. л. 2,56 Уч.- изд. л. 0,95 Тираж экз. Заказ

Издатель и полиграфическое исполнение
НП РУП «Белорусский государственный институт стандартизации и сертификации» (БелГИСС)
Лицензия № 02330/0133084 от 30.04.2004.
220113, г. Минск, ул. Мележа, 3.