ТИПОВЫЕ ПРОЕКТЫ ЖИЛЫХ ЗДАНИЙ

СЕРИЯ 1ЛГ-504Д

КРУПНОПАНЕЛЬНЫЕ ДОМА ДЛЯ СТРОИТЕЛЬСТВА В ЛЕНИНГРАДЕ

ТИПОВОЙ ПРОЕКТ 1Лг-504Д-10

ДЕВЯТИЭТАЖНЫЙ ПЯТИСЕКЦИОННЫЙ ДОМ

на 179 квартир с наружными стеновыми панелями из керамзитобетона

Альбом I

Архитектурно- строительная часть АС

ГОДЕН ДЛЯ ИСПОЛЬЗОВАНИЯ В 1971 г.

ЛЕНЗНИИЭП
ЛЕНИНГРАД
1968 год

ТИПОВЫЕ ПРОЕКТЫ ЖИЛЫХ ЗДАНИЙ

СЕРИЯ 1Лг-504 Д

КРУПНОПАНЕЛЬНЫЕ ДОМА ДЛЯ СТРОИТЕЛЬСТВА В ЛЕНИНГРАДЕ

ТИПОВОЙ ПРОЕКТ 1 Лг-504Д-10

ДЕВЯТИЭТАЖНЫЙ ПЯТИСЕКЦИОННЫЙ ДОМ на 179 квартир с наружными стеновыми панелями из керамзитобетона

СОСТАВ ПРОЕКТА:

ЧЕРТЕЖИ МАРКИ КР, АР	Чертежи нулевого цикла работ Изменяемая часть (ниже отметки −2.25)
АЛЬБОМ 0	Чертежи нулевого цикла работ АСО Неизменяемая часть (выше отметки −2.25)
АЛЬБОМ 0-2	Монтажные узлы и детали для нулевого цикла работ АСТО Неизменяемая часть (выше отметки −2.25)
АЛЬБОМ 1	Архитектурно-строительная часть АС
АЛЬБОМ II	Санитарно-техническая часть ОВ ВК ГС
АЛЬБОМ II-1	Санитарно-техническая часть ОВ ВК.ГС (вариант со спаренными переплетами)
АЛЬБОМ III	Электрооборудование и слаботочные устройства ЭО СУ
АЛЬБОМ IV	Монтажные узлы и детали
Часть 1	Архитектурно-строительные чертежи АСТ
Часть 2	Чертежи оборудования санитарно-технических кабин СКТ
Часть 4	Чертежи оборудования лифтов
АЛЬБОМ IV-2	Монтажные узлы и детали
Часть 1-2	Архитектурно-строительные чертежи АСТ
Часть 3-2	Чертежи электро-технического оборудования ЭОТ СУТ
АЛЬБОМ V	Изделия заводского изготовления
Часть 1	Железобетонные изделия для нулевого цикла работ
Часть 2	Железобетонные, керамзитобетонные и гипсобетонные изделия
Часть 3	Металлические изделия
Часть 4	Столярные изделия
Часть 5	Сборные железобетонные санитарно-технические кабины
Часть 6	Железобетонные изделия шахт. лифтов
АЛЬБОМ VI	Сметы

Соответствует нормам и правилам взрыво - пожаробезопасности
Гл. инж. пр-та /Скадревич/
23-VII-73г.

Альбом 1

РАЗРАБОТАН ЛЕНЗНИИЭП'ом

ЛЕНЗНИИЭП
ЛЕНИНГРАД
1968 год

ВВЕДЕН В ДЕЙСТВИЕ ЛЕНЗНИИЭП'ом
13 июня 1968г Приказ №88

ОТКОРРЕКТИРОВАН ИНСТИТУТОМ „ЛЕНПРОЕКТ" ДЛЯ ПРИМЕНЕНИЯ В 1971 ГОДУ

NN п/п	Наименование чертежей	NN листов АС	NN стр.
1	Обложка альбома	—	—
2	Титульный лист	—	1
3	Содержание альбома	—	2
4	Заглавный лист	1 ин	3
5	Пояснительная записка	2ин, 3ин, 3А	4, 5, 5А
6	Секция Ш-1 ф2-2-3-3 Монтажный план стен и перегородок /1 этаж/	4 ин	6
7	Секция Ш-1 ф2-2-3-3 Монтажный план стен и перегородок 2-9эт.	5 ин	7
8	Секция Ш-1 ф2-2-3-3 Монтажный план перекрытий над 1-9эт.	6 ин	8
9	Секция Ш-1 ф2-2-3-3 Монтажный план стен чердака	7 ин	9
10	Секция Ш-1 ф2-2-3-3 Монтажный план покрытия	8 ин	10
11	Секция Ш-1 ф2-2-3-3 План кровли и раскладка парапетных плит	9 ин	11
12	Секция Ш-1 ф2-2-3-3 Монтажный чертеж фасадов по осям „А" и „Д"	10 ин	12
13	Секция Ш-1г ф2-3-4 Монтажный план стен и перегородок /1 этаж/	11 ин	13
14	Секция Ш-1г ф2-2-3-3 Монтажный план стен и перегородок 2-9эт.	12 ин	14
15	Секция Ш-1г ф2-2-3-3 Монтажный план перекрытий над 1-9эт.	13 ин	15
16	Секция Ш-1г ф2-2-3-3 Монтажный план стен чердака	14 ин	16
17	Секция Ш-1г ф2-2-3-3 Монтажный план покрытия	15 ин	17
18	Секция Ш-1г ф2-2-3-3 План кровли и раскладка парапетных плит	16 ин	18
19	Секция Ш-1г ф2-2-3-3 Монтажный чертеж фасадов по осям „А" и „Д"	17 ин	19
20	Секция Ш-2 т-2-3-3-4 Монтажный план стен и перегородок /1 этаж/	18 ин	20
21	Секция Ш-2 т-2-3-3-4 Монтажный план стен и перегородок 2-9эт.	19 ин	21
22	Секция Ш-2 т-2-3-3-4 Монтажный план перекрытий над 1-9эт.	20 ин	22
23	Секция Ш-2 т-2-3-3-4 Монтажный план стен чердака	21 ин	23
24	Секция Ш-2 т-2-3-3-4 Монтажный план покрытия	22 ин	24
25	Секция Ш-2 т-2-3-3-4 План кровли и раскладка парапетных плит	23 ин	25
26	Секция Ш-2 т-2-3-3-4 Монтажный чертеж фасадов по осям „А" и „Д"	24 ин	26
27	Секция Ш-2, Ш-3, т-2-3-3-4 Монтажный чертеж фасадов по осям „3А", „3П"	25 ин	27
28	Секция Ш-3 т-2-3-3-4 Монтажный план стен и перегородок /1 этаж/	26 ин	28
29	Секция Ш-3 т-2-3-3-4 Монтажный план стен и перегородок 2-9эт.	27 ин	29
30	Секция Ш-3 т-2-3-3-4 Монтажный план перекрытий над 1-9эт.	28 ин	30
31	Секция Ш-3 т-2-3-3-4 Монтажный план стен чердака.	29 ин	31
32	Секция Ш-3 т-2-3-3-4 Монтажный план покрытия	30 ин	32
33	Секция Ш-3 т-2-3-3-4 План кровли и раскладка парапетных плит	31 ин	33
34	Секция Ш-3 т-2-3-3-4 Монтажный чертеж фасадов по осям „А" и „Д"	32 ин	34
35	План дома с нумерацией квартир	33 ин	35
36	Спецификация сб. керамзитобетонных, железобетонных и гипсобетонных изделий	34 ин2	36
37	Спецификация сб. керамзитобетонных, железобетонных и гипсобетонных изделий	35 ин	37
38	Спецификация сб. керамзитобетонных, железобетонных и гипсобетонных изделий.	36 ин	38
39	Спецификация сб. керамзитобетонных железобетонных и гипсобетонных изделий.	37 ин2	39
40	Спецификация монтажных элементов и металлических изделий	38 ин	40
41	Спецификация столярных изделий	39 ин	41
	Варианты фасадов.		
42	Секция Ш-1 Монтажный чертеж фасадов Ф-2-2-3-3 по осям „А" и „Д"	АС-10-1	42
43	Секция Ш-1г Монтажный чертеж фасадов Ф-2-2-3-3 по осям „А" и „Д"	АС-17-1	43
44	Секция Ш-2 Монтажный чертеж фасадов Т-2-3-3-4 по осям „А" и „Д"	АС-24-1	44
45	Секция Ш-2; Ш-3 Т2-3-3-4 Монтажный чертеж фасадов по осям „3А" и „3П"	АС-25-1	45
46	Секция Ш-3 Т2-3-3-4 Монтажный чертеж фасадов по осям „А" и „Д"	АС-32-1	46
47	Спецификация монтажных элементов и металлических изделий	АС-38-1	47
48	Спецификация столярных изделий	АС-39-1	48
49	Спецификация сборных керамзитобетонных, железобетонных и гипсобетонных изделий	АС-40	49

ГОДЕН ДЛЯ ИСПОЛЬЗОВАНИЯ В 1971 ГОДУ

ГЛАВНЫЙ ИНЖЕНЕР ПРОЕКТА /А.Скляревич/

Отдел. поз. 36 и 39 на лист 34ин2, 37ин2 с корр. на ручьях панелей рук. гр. Корр. 3/IV-72г

ЛЕНЗНИИЭП жилых и общественных зданий г. Ленинград

АКБ-2 Отдел N 2

Гл. инж. ин-та	Д.Агин	Рук. отдела	
Гл. констр. ин-та		Гл. констр. отд.	
Гл. констр. ин-та	Д.Агин	Гл. арх. гр. ин-та	А.Марочник
Гл. констр. ин-та	А.Скляревич	Гл. констр. отдела	А.Скляревич
Руковод. АКБ	Ж.Шихнер	Гл. констр. АКБ	Ж.Шихнер

Рукоовод. группы		Н.Чиркова	
Разраб. раздела		Б.Нерещенко	
Исполнил	Н.Нерещенко		
Проверил	Н.Скляревич	Н.Чиркова	
Н.контр.	Н.Кусков	Сектор Д.В.	
		„ В.Х.	
		„ Г.З.	
		„ З.О.	
		„ С.У.	

1968 | 9 этажный 5 секционный 179 квартирный крупнопанельный жилой дом

СОДЕРЖАНИЕ АЛЬБОМА

ТИПОВОЙ ПРОЕКТ 1Л-504Д-10 | АЛЬБОМ I ЧАСТЬ — | ЛИСТ АС —

инв. № 3638

7. Монтаж конструкций каждого вышележащего этажа должен производиться только после выполнения всех сварных соединений и антикоррозийной их защиты, заполнения горизонтальных швов раствором и замоноличивания всех стыков в нижележащем этаже. Снятие временных креплений допускается после достижения растворов и бетонов стыков 70% проектной прочности (СНиП II-В.3-62 § 5.14, § 5.15).
8. Все сопряжения элементов конструкций должны выполняться в строгом соответствии с чертежами деталей узлов (альбом IV часть I), вносить какие-либо изменения в конструкцию узлов примыканий без согласования с проектирующей организацией не разрешается.
9. Антикоррозийная защита стальных закладных деталей и сварных соединений элементов конструкций выполняется металлизацией цинком в соответствии с СН-206-62 в узлах сопряжения наружных стен с поперечными и с панелями перекрытий. В узлах сопряжения внутренней продольной стены с поперечными и с настилами перекрытий разрешается применение антикоррозийных обмазок, взамен оцинковки, напр. цементно-мазеиновая, цементно-полистирольная, цементно-полихлорвиниловая в соответствии с СН-206-62 (приложение II).

II. УКАЗАНИЯ ПО ПРОИЗВОДСТВУ РАБОТ В ЗИМНЕЕ ВРЕМЯ

При производстве работ в зимнее время необходимо руководствоваться действующими техническими условиями и инструкциями на производство общестроительных работ в зимнее время, в том числе СН-175-61 и специальными указаниями проекта.

Монтаж дома выполнять в полном соответствии с проектом производства работ, разработанным для летних условий, с учетом следующих требований:

1. Не допускать образования наледи на гранях панелей, стыкуемых в швах. При удалении наледи не разрешается применять горячую воду, пар, раствор поваренной соли.
2. Марку раствора для заполнения горизонтальных швов назначить в зависимости от наружного воздуха во время монтажа:
   при t° = до -3°C марка раствора = "100"
   при t° = от -4°C до -20°C - марка раствора = "125"
   при t° = менее -20°C - марку раствора принимать = "150" или М-125 но кладку ограничить 7-м этажами (до 85% расчетной нагрузки) (СНиП I-В.II-62 § 2.13, 2.14).
3. Растворы и бетоны, идущие на заполнение стыков и швов и на замоноличивание узлов должны иметь химические противоморозные добавки: а) поташ - 10%-15% в зависимости от наружного воздуха (до -20°C = 10%)
   ниже -20°C = 15%)
   или б) нитрата натрия 5% - 10% от веса воды затворения (более высокий % берется для t° ниже -20°C) (СНиП I-В.II-62 § 2.15).

Запрещается применение хлористого кальция, хлористого натрия и других хлористых солей (СНиП I-В.II-62 § 2.15). Применение метода замораживания обычных растворов не допускается (СН 321-65 § 1.9).

4. Для расшивки швов применять раствор М-100 с добавкой поташа для нитрита натрия 5-10% от веса воды затворения.

IV. ОТДЕЛКА

1. Наружная отделка. Панели цоколя облицовываются керамическими глазурованными плитками.
   Наружные панели облицовываются ковровой керамикой.
   Ограждения лоджий и балконов - металлические с навесными экранами из плоских асбоцементных плит облицованных керамическими плитками. Нижние поверхности плит лоджий, балконов, козырьков, вертикальные и горизонтальные швы окрашиваются перхлорвиниловыми красками. Столярные изделия и металлические части ограждений балконов и лоджий окрашиваются масляными красками.
2. Внутренняя отделка. Стены жилых комнат и передних окрашиваются обоями по утвержденным образцам, в кухнях и санузлах масляная панель на высоту 2м, выше клеевая покраска. Двери, окна, наличники плинтусы - окрашиваются масляной краской.

V. ИНЖЕНЕРНОЕ ОБОРУДОВАНИЕ

Согласно СНиП II I-62; в здании проектируются системы центрального отопления, холодного и горячего водоснабжения, канализации, газоснабжения, силовое и осветительное оборудование и комплекс связи (телефон, радио, телевидение).

Все разделы разработаны с учетом индустриализации заготовительных и монтажных работ.

Ниже даются краткие сведения о каждой из инженерных систем здания. Подробные описания их смотри соответствующие разделы типового проекта.

1. Отопление

Система отопления - однотрубная поэтажная, с верхней разводкой - проточная с трехходовыми кранами у нагревательных приборов.

Температура воды в системе 100-70°С. Нагревательные приборы - чугунные радиаторы типа "М-140".

Отопление лестничных клеток осуществляется рециркуляционными водонагревателями предвключенными в общедомовую систему.

Отопление ванных комнат от системы отопления.

Вентиляция дома приточно-вытяжная с естественным побуждением.

Вытяжка осуществляется из кухонь и санузлов, а приток через форточки жилых комнат.

2. Водопровод, горячее водоснабжение, канализация и внутренние водостоки

Вод оснабжение

Снабжение водой предусматривается от городских водопроводных сетей одним вводом диам.100мм.

Горячее водоснабжение - с непосредственным водоразбором из тепловой сети.

Циркуляция в системе горячего водоснабжения предусматривается в разводящей сети и стояках.

Разводящие магистрали и подводки к стоякам прокладываются по подвалу и подполью из стальных водогазопроводных оцинкованных труб и подлежат изоляции.

В жилом доме применены объемные санитарно-технические кабины, изготовление и оснащение их производится на домостроительном комбинате.

Канализация

Отвод сточных вод в наружную хозяйственно-фекальную канализационную сеть осуществляется 5-ю выпусками (по одному от каждой секции дома).

Внутренняя канализационная сеть монтируется из чугунных канализационных труб и фасонных частей.

Отвод сточных вод с кровли здания в наружную канализацию осуществляется через внутренние водостоки, которые монтируются из полиэтиленовых или чугунных напорных труб.

3. Газоснабжение

Предусматривается снабжение здания природным газом с калорийностью 8500 ккал/м3. Питание от уличного или внутриквартального газопровода низкого давления.

Вводы от наружного газопровода проектируются в лестничные клетки, стояки - кухонные. В каждой кухне устанавливается газовая бытовая 4-х конфорочная плита П4/1М. Прокладка внутридомового газопровода открытая.

4. Электрооборудование

Источником электроснабжения является внутриквартальная сеть низкого напряжения, присоединение к которой решается проектом привязки.

Напряжение сети 380/220 вольт.

Потребляемая мощность на вводе составляет - 131,2 квт.

Главный щит принят типа ГЯБУ и устанавливается в тамбуре проходной лестницы.

Магистральные сети выполняются по подвалу в трубах открыто с выходом на поэтажные стояки, которые прокладываются в каналах электроплитой.

Групповая сеть освещения предусматривается скрытой и смененяемой.

Все нетоковедущие части электроустановки нормально не находящиеся под напряжением, но могущие оказаться под ним, подлежат заземлению.

5. Комплекс связи

Проектом предусматривается оборудование жилого дома устройствами телефонизации и радиофикации от городских сетей, телевидения с приемом программ на антенны коллективного пользования.

Прокладка распределительных и абонентских слаботочных сетей выполняется открытым способом.

1970	ЛЕНПРОЕКТ мастер. № 16	рук. маст. / гл. констр. / ГИП / исполн.	Кусков / Зейман / Скляренко	КОРРЕКТИРОВКА ТИПОВОГО ПРОЕКТА	
				АЛЬБОМ I	ЛИСТ АС-3

1968	9 ЭТАЖНЫЙ 5 СЕКЦИОННЫЙ 179 КВАРТИРНЫЙ КРУПНОПАНЕЛЬНЫЙ ЖИЛОЙ ДОМ	ПОЯСНИТЕЛЬНАЯ ЗАПИСКА	ТИПОВОЙ ПРОЕКТ 1Ал-504Д-10	АЛЬБОМ I ЧАСТЬ -	ЛИСТ АС-3

ЛЕНЗНИИЭП — ЖИЛЫЕ И ОБЩЕСТВЕННЫЕ ЗДАНИЯ — ЛЕНИНГРАД

| | | | | |

ПОЯСНИТЕЛЬНАЯ ЗАПИСКА

к корректировке типового проекта 1Лг-504Д-10

Корректировка типового проекта 1Лг-504Д-10 произведена в соответствии с приказами директора института "Ленпроект" №№ 93 и 94, технических указаний № ТО-08-70, на основании Программы-задания, утвержденной директором института и согласованной с Кузнецовским домостроительным комбинатом ДСК-4.

Одновременно на основании приказа № 103 при корректировке произведено разделение чертежей нулевого цикла на неизменяемые и изменяемые по условиям конкретного участка строительства. Указания о порядке применения чертежей нулевого цикла при привязке включены в альбом "С".

Корректировка произведена по следующим частям проекта:

1. Архитектурно-строительная часть

Архитектурное решение фасадов с разработкой вариантов:

а/ входа в дом с разработкой нового крыльца и козырька

б/ лифтовой надстройки

в/ варианты ограждений балконов и лоджий с новыми разделяющими стенками

г/ откорректирован старый и разработан новый вариант фризовой части дома

д/ новые точки домов с балконами

ж/ новые колпаки вентблоков.

2. Конструктивная часть

а/ вариант свайных фундаментов с монолитным ростверком

б/ вариант ленточных фундаментов на R = 1,5 кг/см2

в/ перекрытие над подвалом по измененной номенклатуре настилов

г/ конструкция пола над подвалом

д/ средняя продольная стена и новый вариант из тяжелого бетона

ж/ вариант наружных стен со эпоксидной столяркой

з/ кровля с новой номенклатурой настилов покрытия

и/ сборные индустриальные элементы с унификацией армированных по результатам технологических и производственных проработок.

1970	9 ЭТАЖНЫЙ 5СЕКЦИОННЫЙ 179КВАРТИРНЫЙ КРУПНОПАНЕЛЬНЫЙ ЖИЛОЙ ДОМ	Пояснительная записка	ТИПОВОЙ ПРОЕКТ 1Лг-504Д-10	АЛЬБОМ I ЧАСТЬ –	ЛИСТ АС-3А

ЛЕНПРОЕКТ

ШИФР 9312/к

ДАТА XII-70

Форма Т92

СПЕЦИФИКАЦИЯ ПАНЕЛЕЙ ИЗ ТЯЖЕЛОГО БЕТОНА (НА 9 ЭТ.)

NN п/п	МАРКА	КОЛ-ВО ШТ.	ОБ'ЕМ БЕТОНА м3	РАСХОД СТАЛИ кг	ЗАКЛАДН. ДЕТАЛИ кг	ПЕТЛИ кг
	СВ 411	9	12,3	257,4	108	510
	СВ 412	8	15,3	344,7	13,2	66,7
	СВ 412	1	19	41,8	17	8,3
	СВ 413	8	15,3	344,7	13,2	66,7
	СВ 413	1	19	41,8	17	8,3
	СВ 421-3	18	20,0	416,0	48,5	83,5
	СВ 421-4	18	15,2	140,0	18,4	120,4
	СВ 435	18	18,6	154,0	37,0	76,7

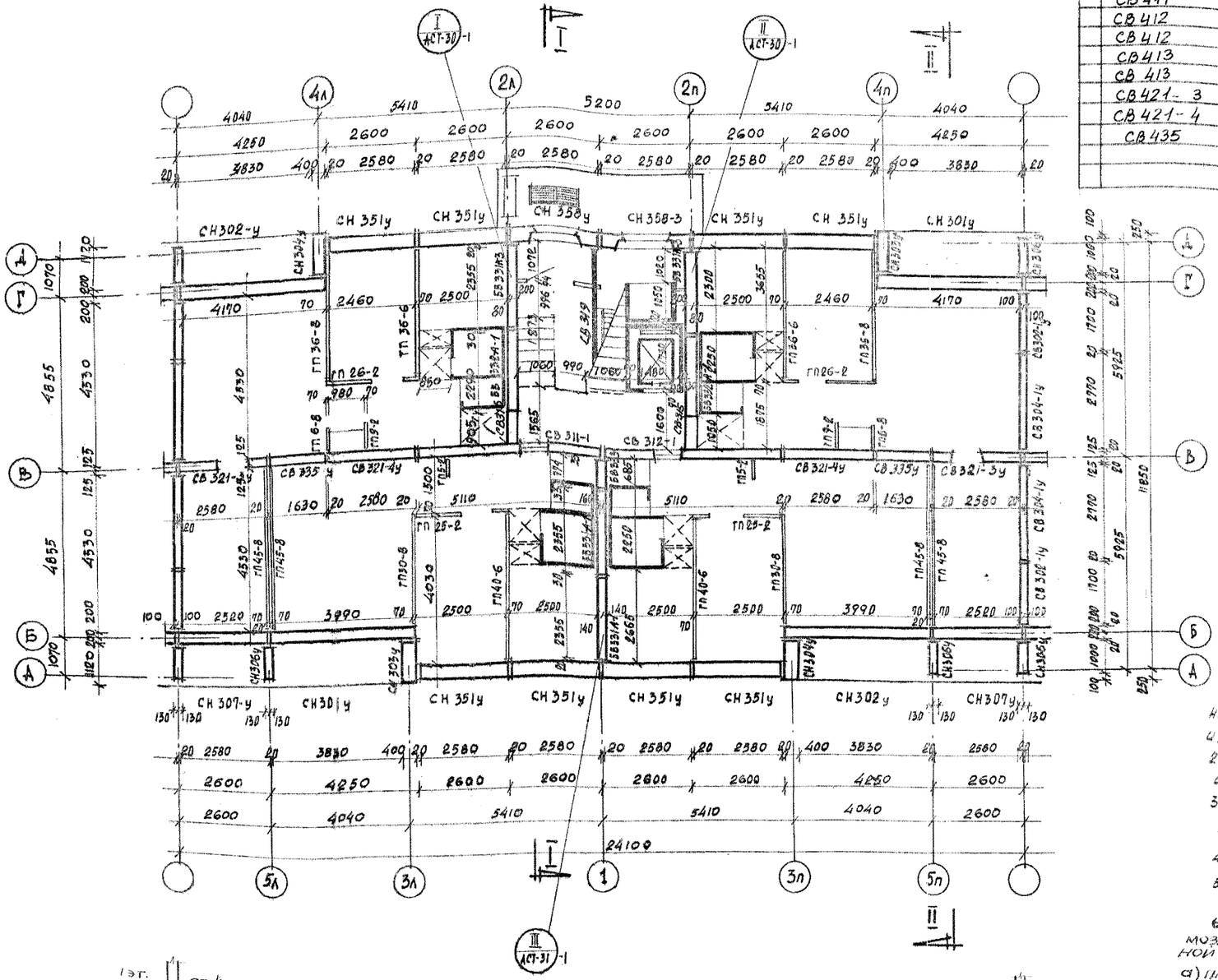

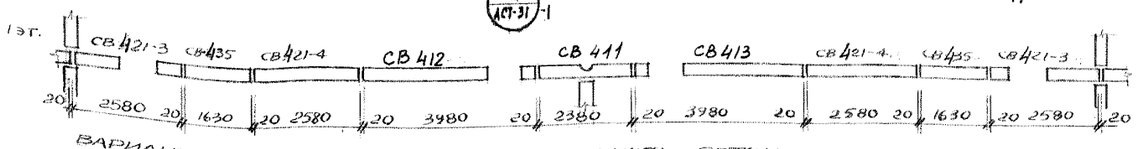

ВАРИАНТ СТЕНЫ ПО ОСИ „Б" ИЗ ТЯЖЕЛОГО БЕТОНА

ПРИ СТРОИТЕЛЬСТВЕ ДАННОГО ВАРИАНТА КОРРЕКТИРУЕТСЯ КОМПЛЕКТОВОЧНАЯ ВЕДОМОСТЬ

Примечания:

1. Спецификацию бетонных, жел.бетонных, керамзитобетонных и гипербетонных изделий смотри листы АС-34ИЛ, 35ИЛ, 36ИЛ
2. Маркировку сантехкабин по этажам смотри альбом IV часть1 лист АСТ-30ИЛ
3. Маркировку шахты лифта смотри альбом IV часть 1 лист АСТ-58ИЛ
4. Монтажную схему дома см. лист АС-1ИЛ
5. Детальный план лестничной клетки см. лист АСТ-13ИЛ
6. Проект предусматривает два взаимозаменяемые варианта средней продольной стены
   а) панели из керамзитобетона $\gamma=1200$ кг/м³
   б) панели из тяжелого бетона $\gamma=2200$ кг/м³

1970	ЛЕНПРОЕКТ мастер. № 16	нач.отд.	Кускор	КОРРЕКТИРОВКА ТИПОВОГО ПРОЕКТА	
		гл.констр.	Зейман		
		ГИП	Скаржевич	АЛЬБОМ I	АС-4ИЛ
		исполн.	Гринберг		

1968	9 этажный 5 секционный 179 квартирный крупнопанельный жилой дом	Секция Ш-1 Ф 2-2-3-3	Монтажный план стен и перегородок (1 этаж)	ТИПОВОЙ ПРОЕКТ 1Лг-504Д-10	АЛЬБОМ I часть-	ЛИСТ АС-X

ЛЕНИНГРАДСКИЙ ГРАЖДАНСКИЙ ПРОМСТРОЙПРОЕКТ
МАЛЫХ И ОБЩЕСТВЕННЫХ ЗДАНИЙ
Г. ЛЕНИНГРАД

АКБ-9	Л. Ижикина	Гл. инженер	Г. Кузнецов	Гл. конструктор	А. Кузнецов
	Г. Кистерин	Гл. инженер	Г. Кузнецов	Гл. конструктор	А. Скаржевич

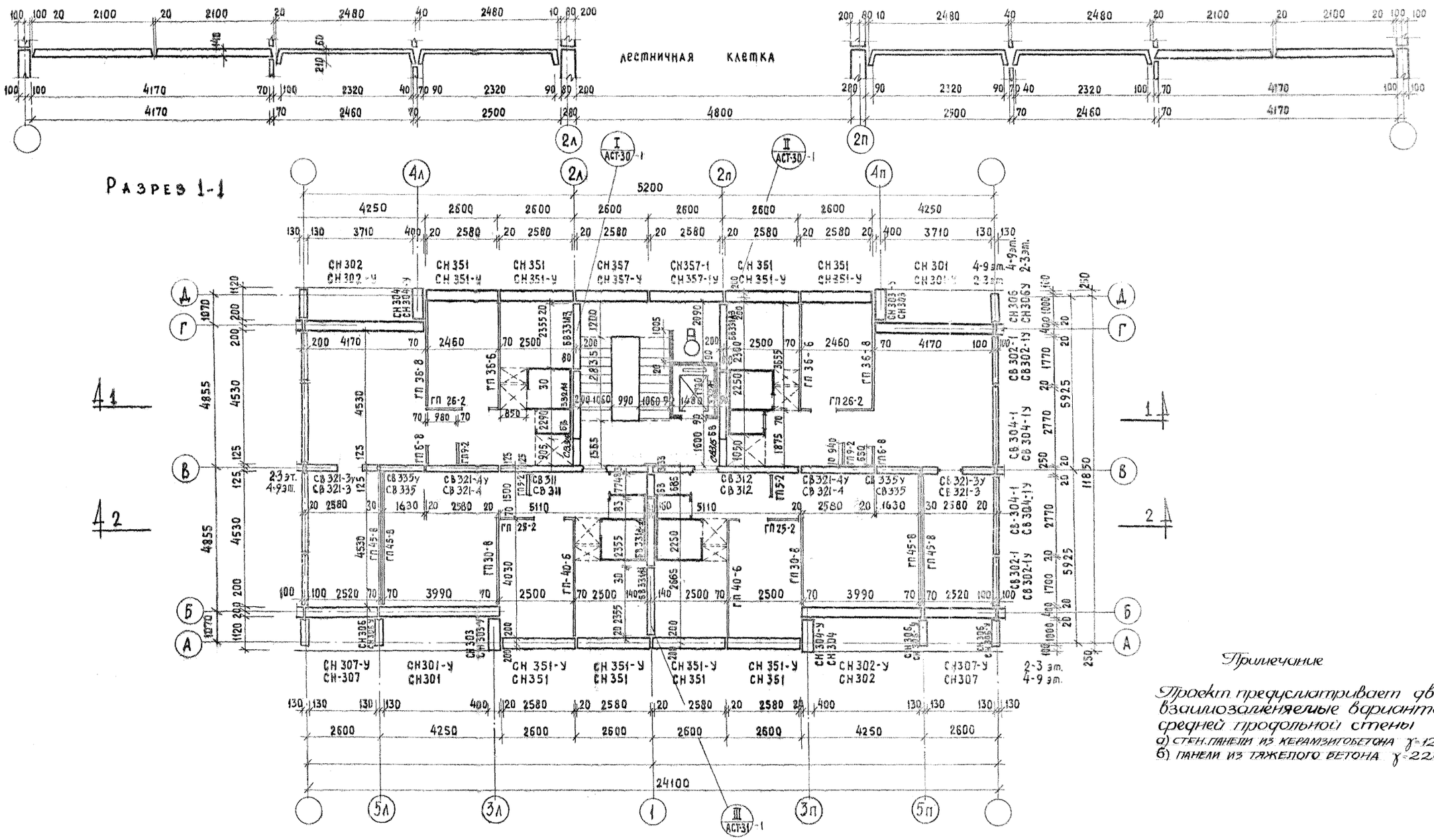

Примечание

Проект предусматривает два взаимозаменяемые варианта средней продольной стены
а) стен. панели из керамзитобетона $\gamma = 1200$ кг/м³
б) панели из тяжелого бетона $\gamma = 2200$ кг/м³

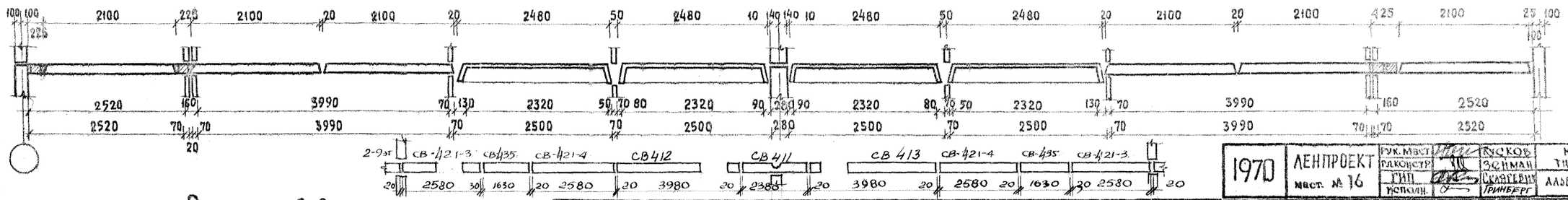

Разрез 2-2 вариант стены по оси „В" из тяжелого бетона (спецификацию см. лист АС-4и1)

1968	9 этажный 5 секционный 179 квартирный крупнопанельный жилой дом	Секция Ш-1 Ф 2-2-3-3	Монтажный план стен и перегородок 2-9 этажей.	Типовой проект ІІЛг-504Д-10	Альбом І часть - Лист АС-Х

1970	ЛЕНПРОЕКТ мастер. № 16	Рук. мастер. Кусков; Гл. конструктор Эсман; ГИП Скляревич; Исполн. Гринберг	Корректировка типового проекта	Альбом І АС-5и1

ЛЕНЗНИИЭП — Ленинградский Зональный научно-исследовательский и экспериментально-проектный институт жилых и общественных зданий

Гл. инж. АКБ-2 Чарков; Гл. конструктор АКБ Чарков; Руководитель группы Скляревич; Разработал Мерешанов; Исполнил Скляревич; Проверил Мерешанов

Гл. инж. проекта Чарков; Гл. конструктор проекта Чарков; Гл. арх. проекта Сперанский; Гл. конструктор проекта Шехнер

Отдел № 2 Чарков; Гл. арх. проекта Сперанский; Гл. конструктор АКБ Шехнер

Сектор ОВ; ВК; ГЗ; ЭО; СУ

Н. контр. Жерлицова; А. Брайник; В. Пекерская; Г. Гарцман; В. Лебенштейн

7

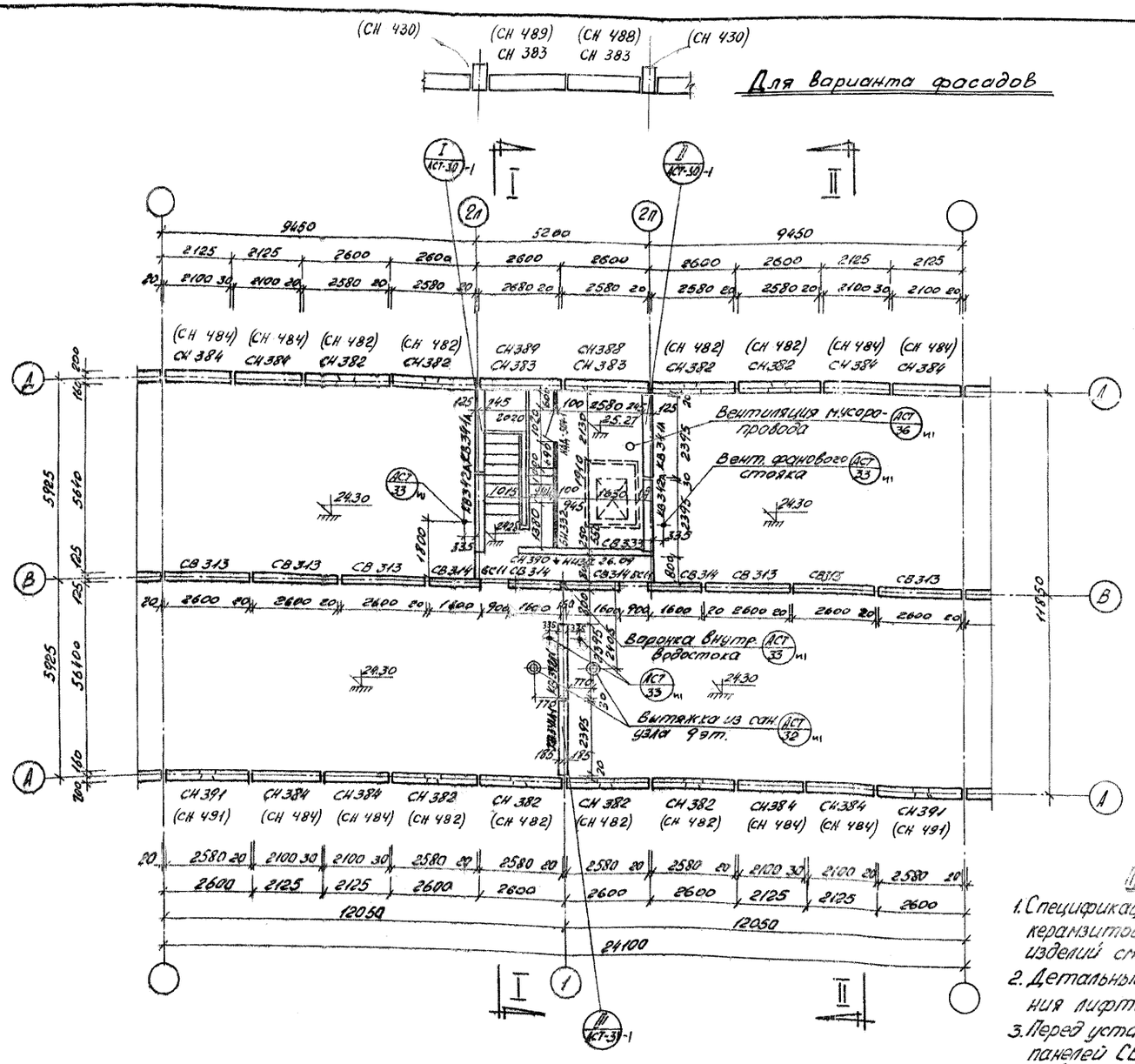

Примечания:

1. Спецификацию бетонных, жел. бетонных, керамзитобетонных и гипсобетонных изделий см. лист АС-34нц, 35нц, 36нц
2. Детальный план машинного отделения лифта см. альбом IV лист АСТ-16нц
3. Перед установкой панелей СВ 314 в каналы панелей СВ 311 и СВ 312 завести буксиры и отверстия каналов закрыть пробками.
4. В скобках дана маркировка наружных панелей для варианта фасадов.

1970	ЛЕНПРОЕКТ мастер. № 16	рук. маст. / гл. констр. / ГИП / исполн.	Кусков / Эйман / Скляревич / Гринберг	КОРРЕКТИРОВКА ТИПОВОГО ПРОЕКТА	
				альбом I	АС-7нц
1968	9-этажный 5-секционный 179-квартирный крупнопанельный жилой дом	СЕКЦИЯ Ш-1. Ф-2-2-3-3	Монтажный план стен чердака.	ТИПОВОЙ ПРОЕКТ 1Лг 504Д-10	альбом I часть-	лист АС-X

ЛЕНЗНИИЭП

АКБ 2	Отдел № 2	Гл. инж. Цн-12	Гл. конст. Цн-1а	Русов	Гл. конст. АКБ
Гл. инж.	Гл. конст.	Гл. арх.	Гл. конст. пр-та	Гл. инж. пр-та	Гл. конструктор
Сектор	Чирков	Чирков	Чирков	Перевозков	
Руковод. отд.	Разработал	Разработал	Проверил	Гл. арх.	
Сергеева	Перевозков	Ситникова	Подгорная		
Гл. арх.	Гл. конст.	Гл. конст.			
Гл. инж.	Гл. конст.	Гл. конст.			

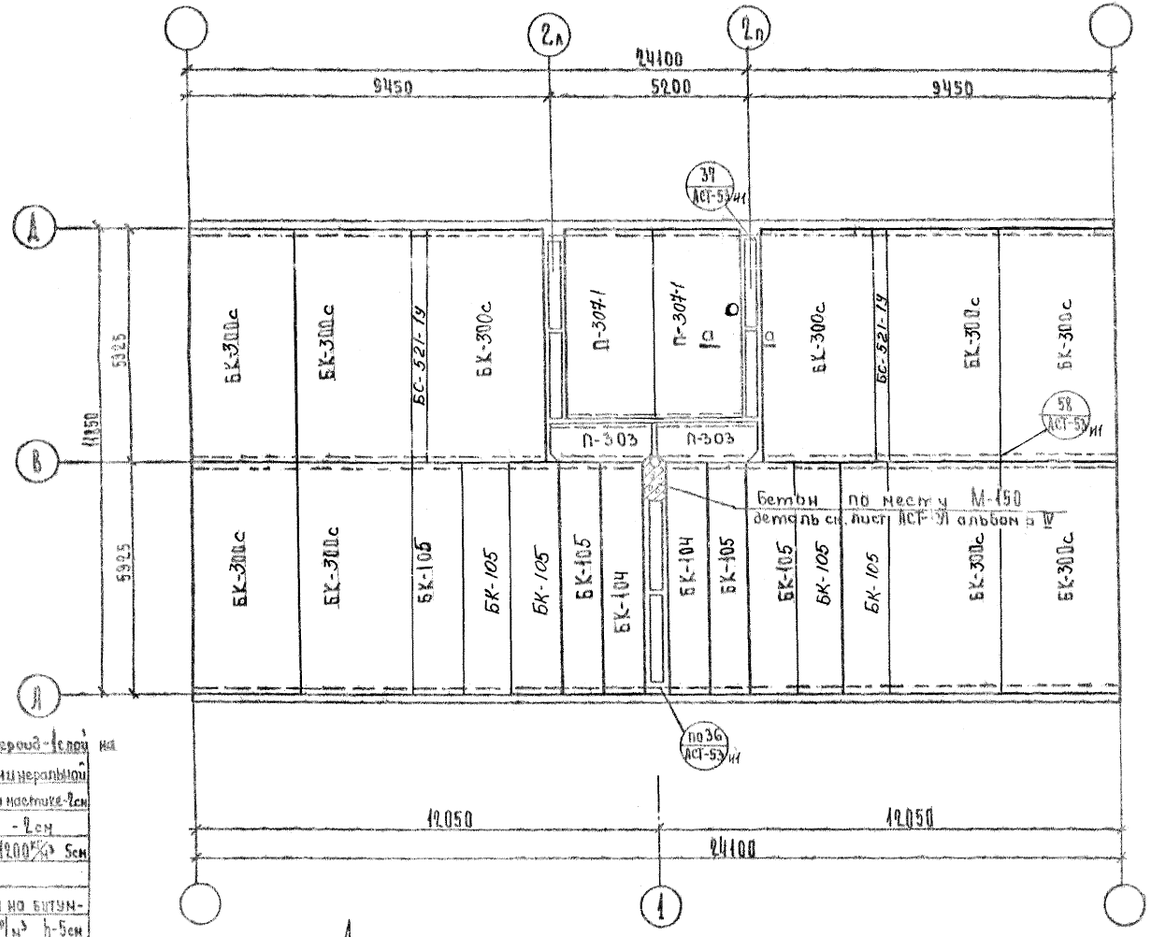

Бронированный рубероид-1слой на
Рубероиде мягкой минеральной
посыпкой по битумной мастике-2см
Цементная стяжка -2см
Керамзитобетон γ=1200кг/м³ 5см
Пергамин-1сл.
Минеральные плиты на битумной связке (γ=300кг/м³) h-5см
Толь на деревянной мастике
Сборная ж.б. плита
П-307-1

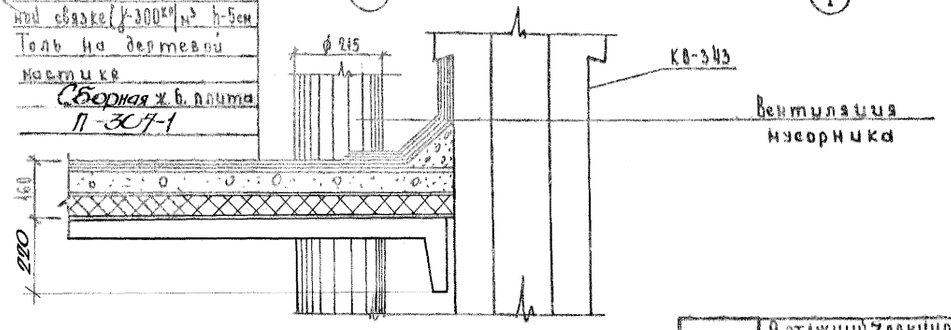

По а-а

Спецификация сборных жел. бетонных элементов на секцию			
№№ п/п	Наименование изделий	Марка изделия	Кол-во шт. на секцию
1	Кровельные панели	БК-300с	10
2		БК-104	2
3		БК-105	8
4	Плоские плиты	П-307-1	2
5		П-305	2
	Балка	БС-521-1у	2

Спецификация металла на секцию					
№№ п/п	Марка	К-во шт	Вес в кг 1 шт	Вес в кг Всего	Примеч.
1	С-I	1	1,90	1,90	Альбом V ч.3

Примечание

1. Сечение а-а см. на данном листе.
2. Монтажный план связей кровельных плит см. альбом IV, часть 1.

1970	ЛЕНПРОЕКТ мастерская № 16	Рук. маст. Гл. конструктор	Кусков Зейман	Альбом I	АС-8ИЛ
		ГИП	Скляревич		
		Исполнил	Гринберг		

1968	9 этажный 7 секционный 251 квартирный крупнопанельный жилой дом	Секция Ш-1. ф-2-2-3-3 Монтажный план покрытия	Типовой проект 1Л-504Д-10	Альбом I часть-	Лист 10-8

АСК-4 / Смирнов

ЛЕНЗНИИЭП

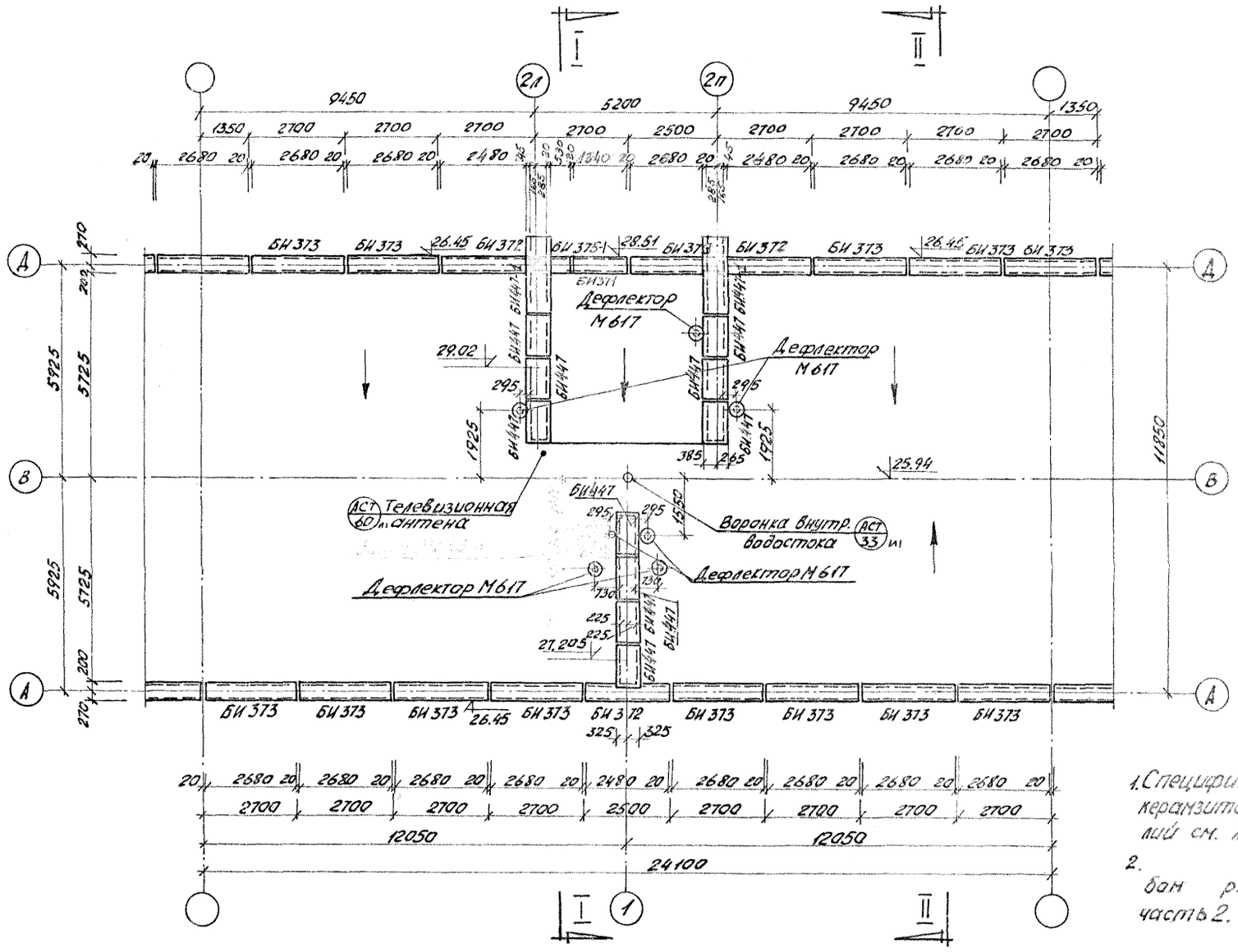

Примечание:

1. Спецификация бетонных, жел. бетонных, керамзитобетонных и гипсобетонных изделий см. лист АС-34(и), АС-35(и), АС-36(и),
2. Дефлектор М617 см. альбом р.4. типовых металлоизделий часть 2.

1970	ЛЕНПРОЕКТ мастер. № 16	рук.мастер. Кусков; гл.констр. Зейман; ГИП Скляревич; исполн.	КОРРЕКТИРОВКА ТИПОВОГО ПРОЕКТА	АЛЬБОМ I	АС-9(и)
1968	9-этажный 5-секционный 179-квартирный крупнопанельный жилой дом	СЕКЦИЯ Ш-1 Ф-2-2-3-3	План кровли и раскладка парапетных плит	ТИПОВОЙ ПРОЕКТ 1Л-504Д-10	АЛЬБОМ I ЧАСТЬ-	ЛИСТ АС-X

ЛЕНЗНИИЭП — Жилых и общественных зданий — Ленинград

Отдел №2 — Гл. инж. Шинкарев; Гл. конструктор Ковальчук; Рук. отдела Кудрявцев; Рук. группы Ковалева; Ст. инженер Сергеева; Инженер Шевченко; Гл. конструктор Ковальчук; Гл. инж. проекта Ковальчук; Гл. инж. Ковальчук; Гл. конструктор Ковальчук; Гл. инженер Ковальчук; Гл. инж. Ковальчук; Гл. инж. Ковальчук; Гл. инж.

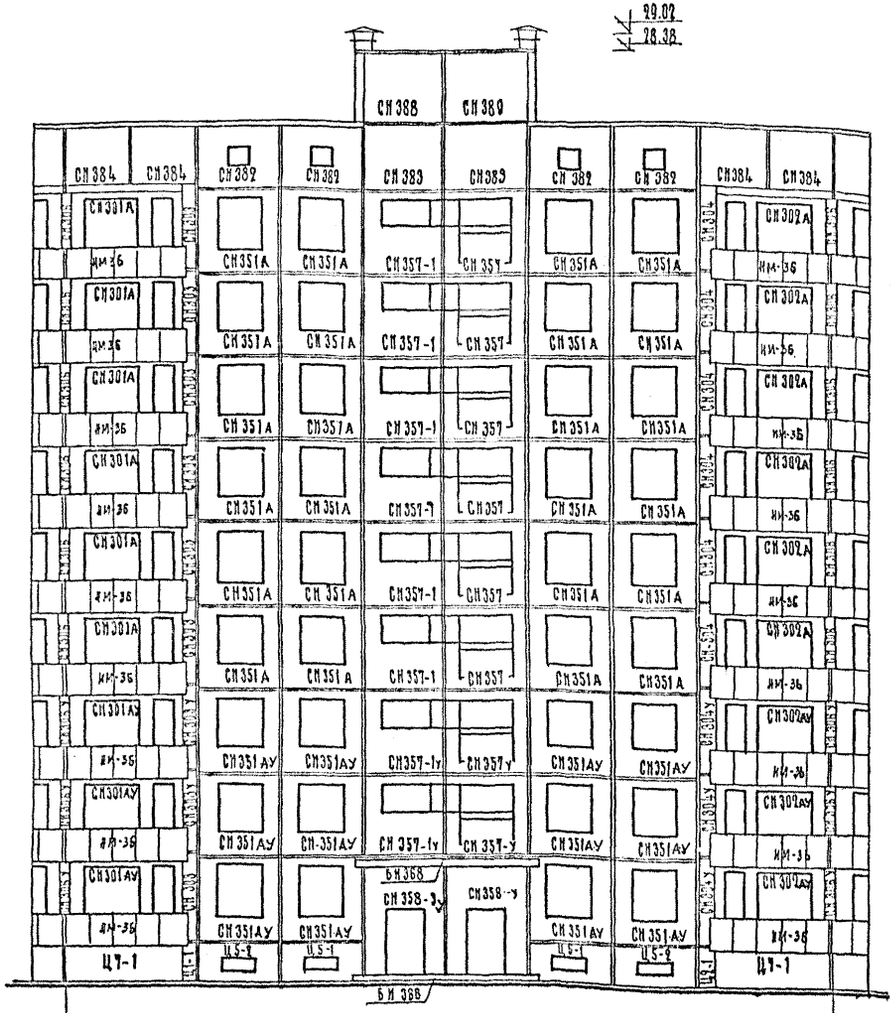

ФАСАД ПО ОСИ „Д"

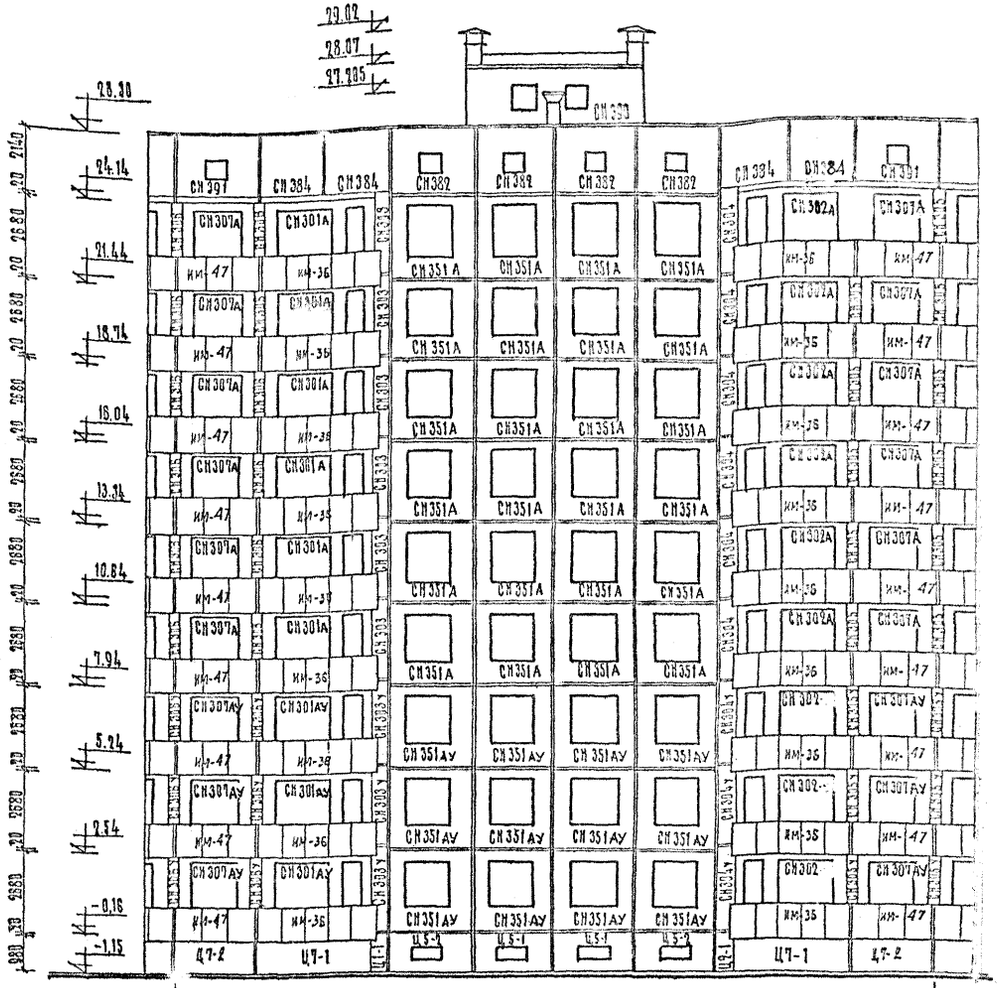

ФАСАД ПО ОСИ „А"

Примечание:

1. Отметки даны по верху панелей.
2. Марки столярных изделий указаны на опалубочных чертежах панелей.

1970	ЛЕНПРОЕКТ мастер. № 16	рукмоет / главный инж. / ГИП / исполн.	Духов / Эсман / Сухинский / Гринберг	КОРРЕКТИРОВКА ТИПОВОГО ПРОЕКТА альбом I	АС-10ин
1968	9 этажный 7 секционный 251 квартирный крупнопанельный жилой дом.	Секция Ш-1 монтажный чертеж фасадов Ф-2-2-3-3 по осям „А" и „Д"	типовой проект 1Лг-504Д-10	альбом I часть –	лист АС-10

ЛЕНЗНИИЭП — жилых и общественных зданий — г. Ленинград

АС-9							
гл. инж. мастер.	И. Чирков	гл. инж. проекта	Л. Сухинский	гл. инж. проекта	Л. Сухинский	гл. инж. проекта	Л. Сухинский
гл. конструктор мастер.	И. Чирков	гл. инж. пр-та	Г. Мурзюк	гл. инж. пр-та	Г. Мурзюк	гл. инж. пр-та	Г. Мурзюк
		гл. конструктор пр-та	Г. Обельянович	гл. конструктор пр-та	Г. Обельянович	гл. конструктор пр-та	Г. Обельянович

СПЕЦИФИКАЦИЯ ПАНЕЛЕЙ ИЗ ТЯЖЕЛОГО БЕТОНА

NN п/п	МАРКА	КОЛ-ВО ШТ	ОБЪЕМ БЕТОНА М3	РАСХОД СТАЛИ КГ	ЗАКЛАДН. ДЕТАЛИ КГ	ПЕТЛИ КГ
1	СВ 411	3	12,3	257,4	10,8	51,0
2	СВ 412	8	15,3	334,7	13,2	66,7
3	СВ 412	1	1,9	41,8	1,7	8,3
4	СВ 413	8	15,3	334,7	13,2	66,7
5	СВ 413	1	1,9	41,8	1,7	8,3
6	СВ 421-3	18	20,0	416,0	48,5	83,5
7	СВ 421-4	17	28,7	264,0	34,8	115,6
8	СВ 421-5	1	1,2	21,3	2,1	4,64
9	СВ 435	18	18,6	154,0	37,0	76,7

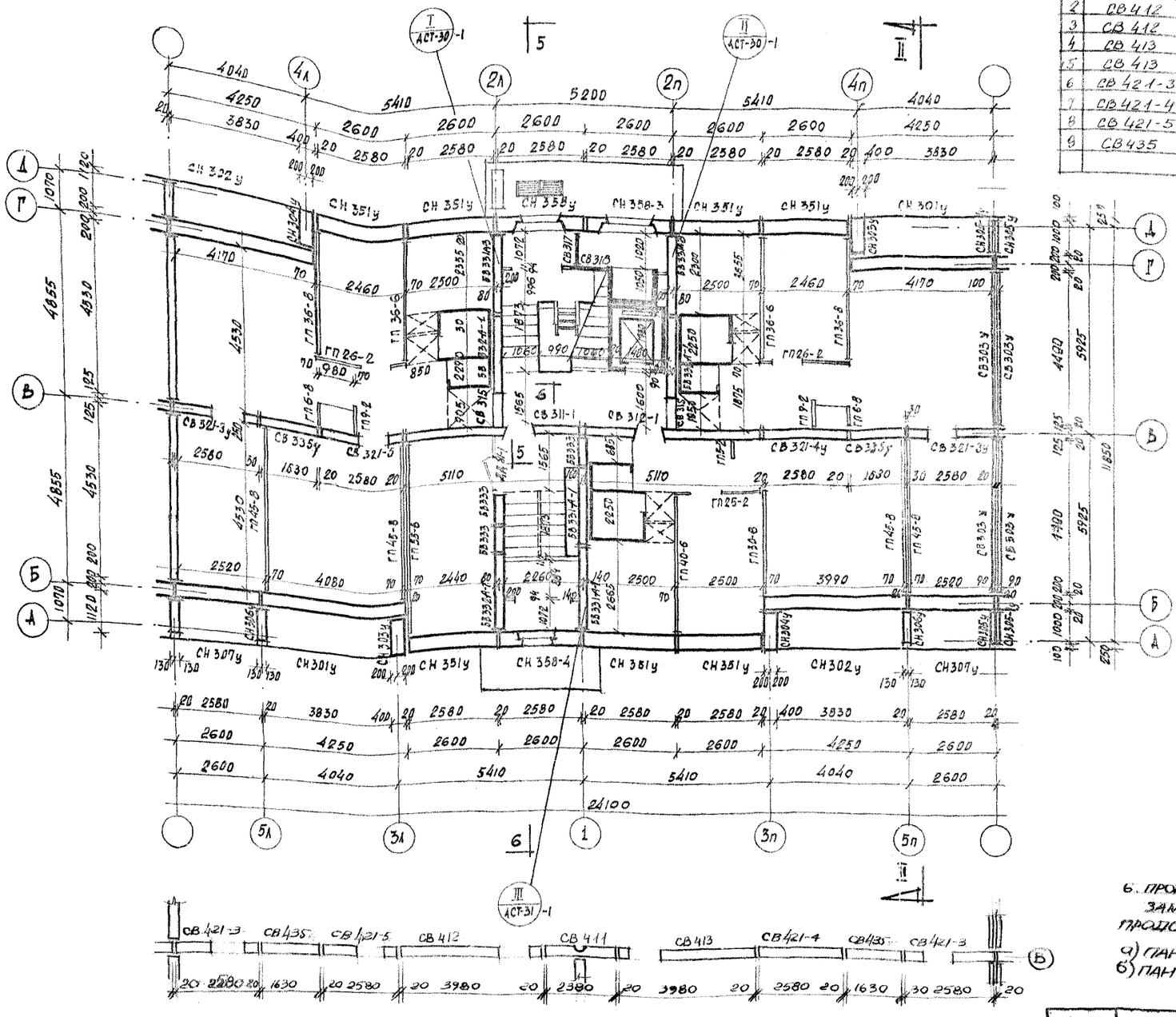

ВАРИАНТ СТЕНЫ ПО ОСИ „В" ИЗ ТЯЖЕЛОГО БЕТОНА

ПРИ СТРОИТЕЛЬСТВЕ ДАННОГО ВАРИАНТА КОРРЕКТИРУЕТСЯ КОМПЛЕКТОВОЧНАЯ ВЕДОМОСТЬ

Примечания:

1. Спецификацию бетонных, жел.бетонных, керамзитобетонных и гипсобетонных изделий смотри листы АС-34и1, 35и1, 36и1
2. Маркировку сантехкабин по этажам смотри альбом IV часть I лист АСТ-40и1
3. Маркировку шахты лифта смотри альбом IV часть 1 лист АСТ-58и1
4. Монтажную схему дома см. лист АС-1и1
5. Детальный план лестничной клетки см. лист АСТ-13и1
6. ПРОЕКТ ПРЕДУСМАТРИВАЕТ ДВА ВЗАИМОЗАМЕНЯЕМЫЕ ВАРИАНТА СРЕДНЕЙ ПРОДОЛЬНОЙ СТЕНЫ
   а) ПАНЕЛИ ИЗ КЕРАМЗИТОБЕТОНА γ=1200 кг/м³
   б) ПАНЕЛИ ИЗ ТЯЖЕЛОГО БЕТОНА γ=2200 кг/м³

1970	ЛЕНПРОЕКТ мастер № 16	РУК. МАСТ. / РУК. ОТДЕЛА / ГИП / ИСПОЛН.	КУЗНЕЦОВ / ЗАЙМАН / ХАРЕВИЧ / ПАНЧЕНКО	КОРРЕКТИРОВКА ТИПОВОГО ПРОЕКТА	АЛЬБОМ I / АС-11и1

1968	9 этажный 5 секционный 179 квартирный крупнопанельный жилой дом	Секция Ш-1т Ф-2-3-4	Монтажный план стен и перегородок (1 этаж)	ТИПОВОЙ ПР. 1Лг-50-4 / 2КП 10	АЛЬБОМ I ЧАСТЬ – / ЛИСТ АС-X

ЛЕНЗНИИЭП жилых и общественных зданий г. Ленинград	А 76-2 ГА инж. ин-та ГА. конструктор ГА. конструктор	Руководитель группы Руков. АКБ Руков. АКБ	Руководитель отдела Разработал Проверил	Руководитель проекта Гл. конструктор проекта	Отдел № Гл. инж. проекта Гл. конструктор проекта

Н. МЕДВЕДЕВА, Л. БРАВЫЙ, В. ПЕКЕРСКАЯ, С. ГАРДЛИН, В. ЛЕБЕДЕВА, М. ЧИРКОВА, М. ЧИРКОВА, Б. ЖЕРЕБЦОВ, Д. ЧАГИН, А. МАРЧЕНКО, С. СПИРАНСКИЙ, М. ШЕХНЕР, А. КУЗНЕЦОВ, А. СКАЛРЕВИЧ, В. МЕРЕЦКИЙ, А. СКАЛРЕВИЧ, ПОПОЛАНИЛ, ПРОВЕРИЛ

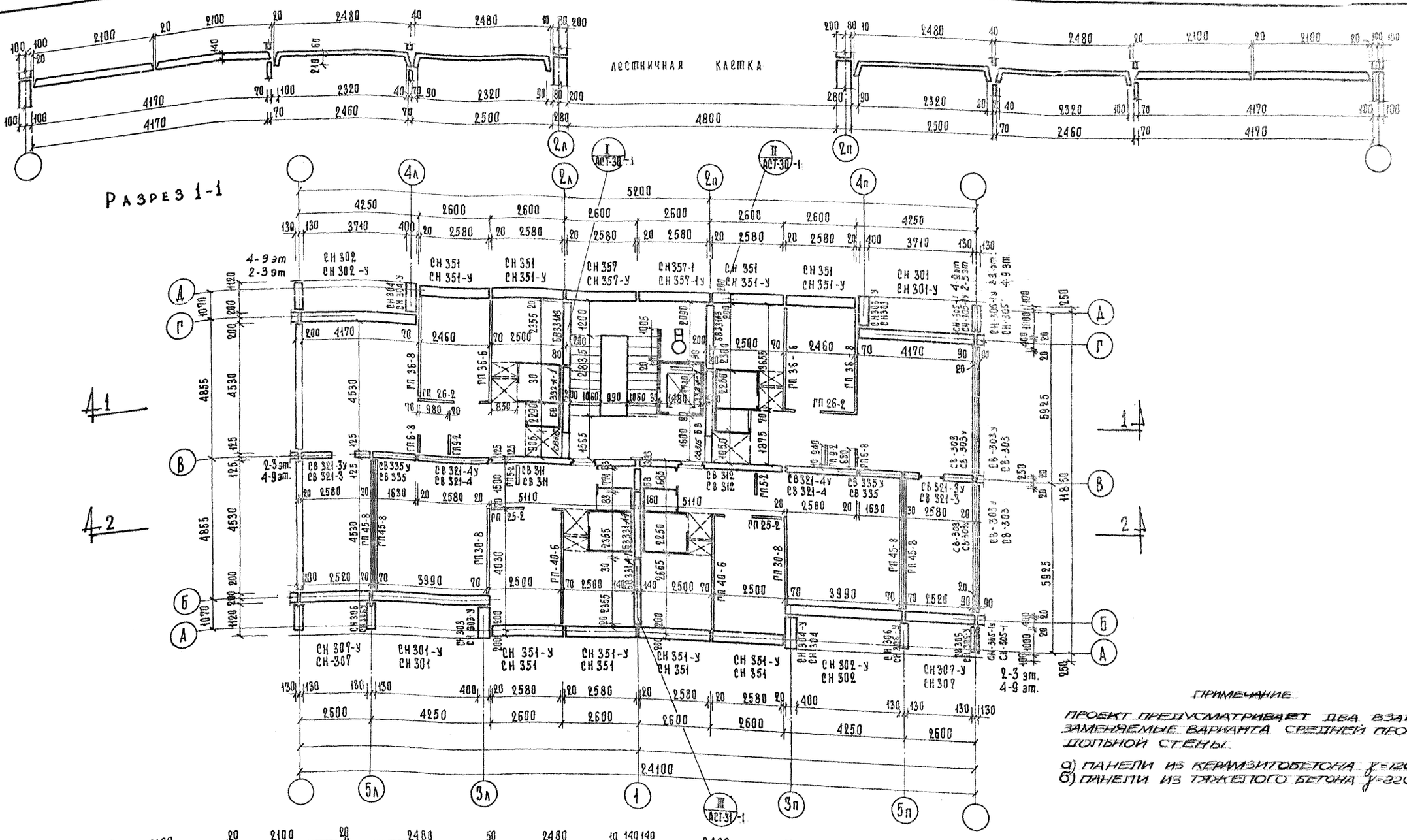

Разрез 2-2 вариант стены по оси „Б" из тяжелого бетона (спецификацию см. лист АС-11т)

1968	9этажный 5секционный 179 квартирный крупнопанельный жилой дом	Секция Ш-1т Ф 2-2-3-3	Монтажный план стен и перегородок 2-9этажей.	

1970	ЛЕНПРОЕКТ мат. № 16	рук. мат. Кусков; гл. констр. Зусман; ГИП Скляревич; исполн.	Корректировка типового проекта: альбом I, АС-12нд
Типовой проект IIАг-504Д-10	Альбом I, часть –	Лист АС-12	

Примечание:

Проект предусматривает два взаимозаменяемые варианта средней продольной стены.

а) панели из керамзитобетона $\gamma = 1200$ кг/м³
б) панели из тяжелого бетона $\gamma = 2200$ кг/м³

ЛЕНЗНИИЭП жилых и общественных зданий г. Ленинград

Рук. отдела	Гл. инж. ин-та	Гл. конструктор	Гл. инженер
Гл. конструктор	Гл. инж. ин-та	Гл. конструктор	Гл. конструктор
Гл. конструктор	Гл. конструктор	Гл. конструктор	Гл. конструктор
Гл. конструктор	Гл. конструктор	Гл. конструктор	Гл. конструктор
Отдела №2	Гл. инж. ин-та	Гл. конструктор	Гл. конструктор
Гл. инж. ин-та	Гл. конструктор	Гл. конструктор	Гл. конструктор
Гл. инж. ин-та	Гл. конструктор	Гл. конструктор	Гл. конструктор
Гл. инж. ин-та	Гл. конструктор	Гл. конструктор	Гл. конструктор
Гл. инж. ин-та	Гл. конструктор	Гл. конструктор	Гл. конструктор
Гл. инж. ин-та	Гл. конструктор	Гл. конструктор	Гл. конструктор
Гл. инж. ин-та	Гл. конструктор	Гл. конструктор	Гл. конструктор
Гл. инж. ин-та	Гл. конструктор	Гл. конструктор	Гл. конструктор
Гл. инж. ин-та	Гл. конструктор	Гл. конструктор	Гл. конструктор
Гл. инж. ин-та	Гл. конструктор	Гл. конструктор	Гл. конструктор

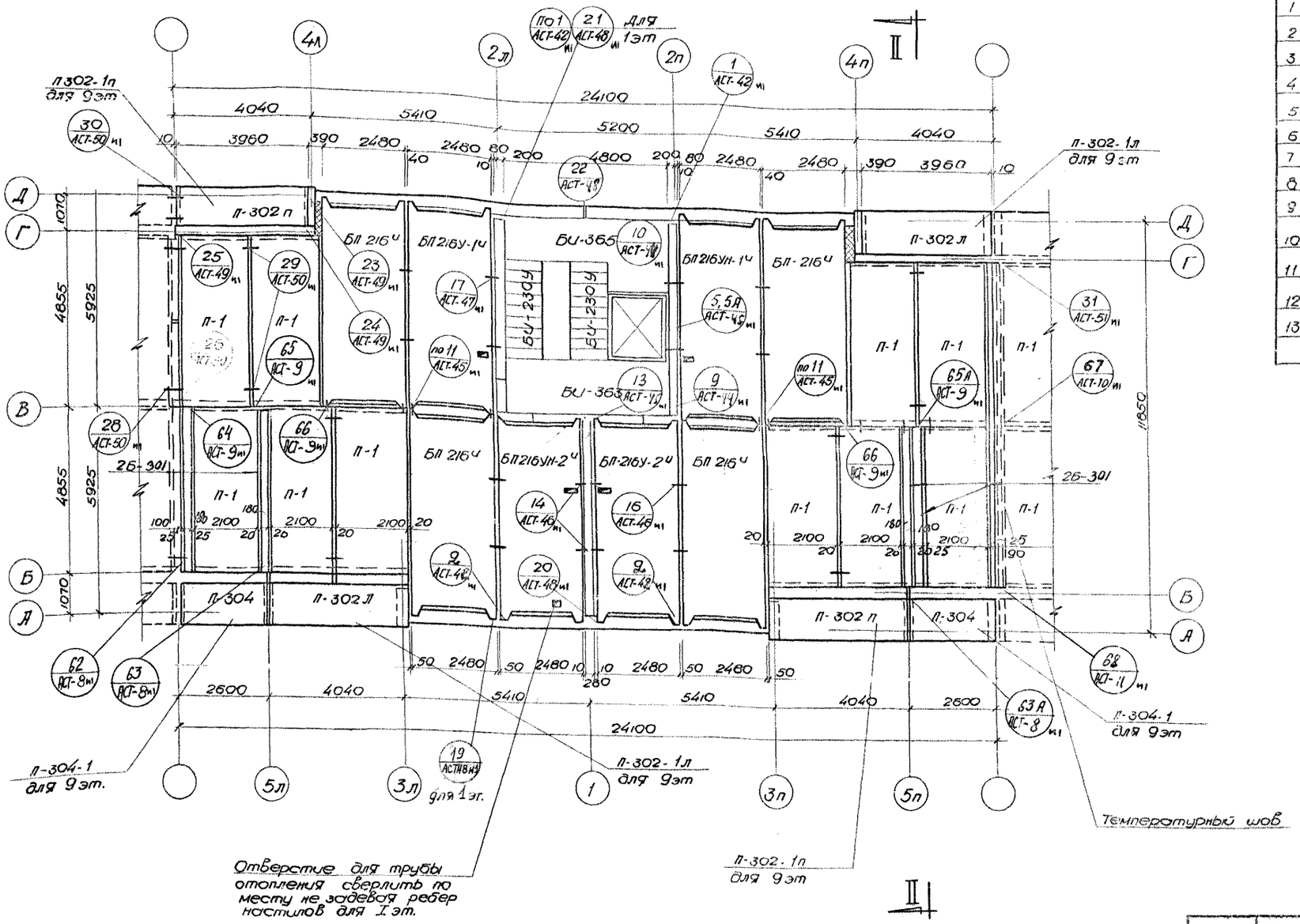

Спецификация железобетонных элементов на секцию

N N п/п	Наименование изделия	Марка изд.	Кол-во шт над 1 эт	2 эт	3 эт	4 эт	5 эт	6 эт	7 эт	8 эт	9 эт
1	Ребристые панели перекрытия	БП 216ч	4	4	4	4	4	4	4	4	4
2		216У-1ч БП	1	1	1	1	1	1	1	1	1
3		216УН-1ч БП	1	1	1	1	1	1	1	1	1
4		216У-2ч БП	1	1	1	1	1	1	1	1	1
5		216УН-2ч	1	1	1	1	1	1	1	1	1
6	Плоские панели перекрытия	П-1	10	10	10	10	10	10	10	10	10
7		П302п	2	2	2	2	2	2	2	2	—
8		П302п	2	2	2	2	2	2	2	2	—
9		П302-1л	—	—	—	—	—	—	—	—	2
10		П302-1п	—	—	—	—	—	—	—	—	2
11		П-304	2	2	2	2	2	2	2	2	2
12		П-304	—	—	—	—	—	—	—	—	2
13	Ж.б. балка	Б-301	4	4	4	4	4	4	4	4	4

1968	9этажный 5секционный 179квартирный крупнопанельный жилой дом	Секция Ш-1т Ф-2-2-3-3	Монтажный план перекрытий над 1-9 эт.	Типовой проект 1ЛГ-504Д-10	Альбом I часть

1970 ЛЕНПРОЕКТ мест № 16 — Рук. мест. Кусков; Гл. констр. Сеймин; ГИП Скляревич; Исполн. Гринберг — Корректировка типового проекта — Альбом I — АС-13ИЛ

Лист АС-13

ЛЕНЗНИИЭП — Жилых и общественных зданий — Т. Ленинград

Гл. инж. ин-та Кусков; Гл. констр. ин-та Скляревич; Руководит. ЛГБ Мельников; Гл. констр. ЛГБ Скляревич

Отдел № 2 — Главный Чернин; Гл. инж. Марочник; Гл. констр. Операнский; Гл. констр. ПО Шевченко

АК-5-2 — Рук. мастерской Корлова; Рук. группы Корлова; Разработал Ростовская; Исполнил Ростовская; Проверил Корлова

Гл. арх. проекта Ю. Ф. Ковалев; Рук. отдела Л. Ф. Ковалев; Гл. конструктор отдела Б. Е. Ковалев; Гл. арх. пр-та Б. Ф. Ковалев; Гл. конструктор пр. Е. Ф. Ковалев; Гл. конструктор пр. Е. Ф. Ковалев; Сектор ОВ Ковалев; Сектор ВК Ковалев; Сектор ГЗ Ковалев; Сектор ЭО Ковалев; Сектор СУ Ковалев; АСК-4 / Смирнов /

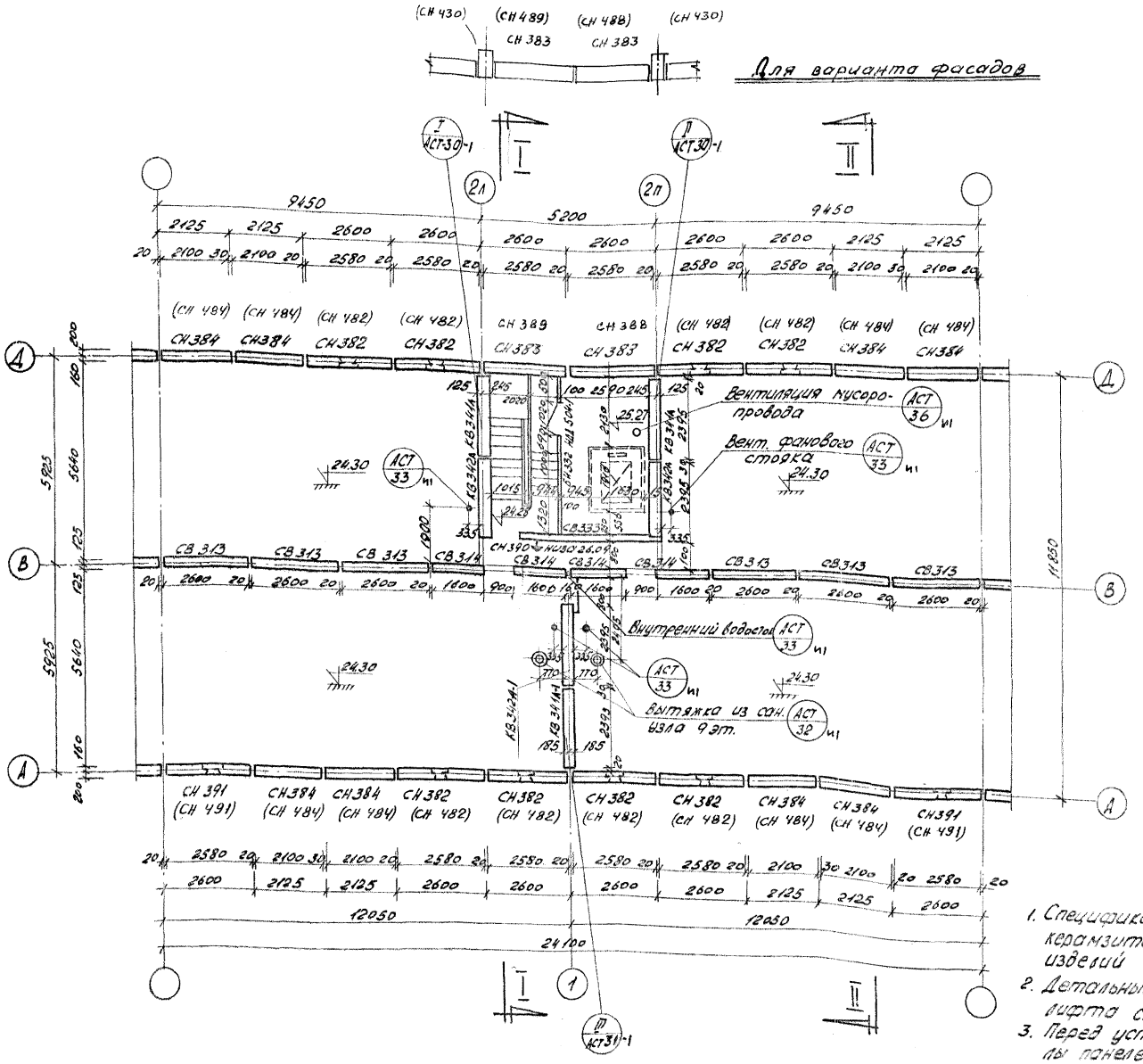

Примечания

1. Спецификацию бетонных, жел. бетонных, керамзитобетонных и гипсобетонных изделий см. лист АС-34и1, 35и1, 36и1
2. Детальный план машинного отделения лифта см. альбом IV лист АСТ-16и1
3. Перед установкой панелей СВ314 в каналы панелей СВ311 и СВ312 завести буксиры и отверстия каналов закрыть пробками.
4. В скобках дана маркировка наружных панелей для варианта фасадов.

1970	ЛЕНПРОЕКТ мастер. № 16	РУК. МАСТ. Гасков; Гл. КОНСТР. Эстман; ГИП Скляревич; ИСПОЛН. Гринберг	КОРРЕКТИРОВКА ТИПОВОГО ПРОЕКТА	АЛЬБОМ I	АС-14и1
1968	9 ЭТАЖНЫЙ 5 СЕКЦИОННЫЙ 179 КВАРТИРНЫЙ КРУПНОПАНЕЛЬНЫЙ ЖИЛОЙ ДОМ	СЕКЦИЯ Ш1т Ф-2-2-3-3	МОНТАЖНЫЙ ПЛАН СТЕН ЧЕРДАКА	ТИПОВОЙ ПРОЕКТ 1Лг-504Д-10	АЛЬБОМ I ЧАСТЬ —	ЛИСТ АС-14и1

ЛЕНЗНИИЭП — ЖИЛЫХ И ОБЩЕСТВЕННЫХ ЗДАНИЙ — Г. ЛЕНИНГРАД

Отдел АС

АКБ-2 — Гл. инж. шт-пр. Гл. конструктор АКБ; Зам. гл. инж. шт-пр. Зам. гл. конст. АКБ

Рук. отдела: Гл. инж. отд. Гл. арх. пр-та; Гл. конст. пр-та

Сектор 28 — Гл. инж. сектора Гл. арх. пр-та; Гл. конст. пр-та

Гл. инж. пр-та Гл. арх. пр-та Гл. конст. пр-та

Разраб. арматуры — Разработал; Исполнил — Проверил

Гл. инж. пр-та Гл. арх. пр-та Гл. конст. пр-та

Н. Чуркина; Н. Чуркина; Н. Чуркина;

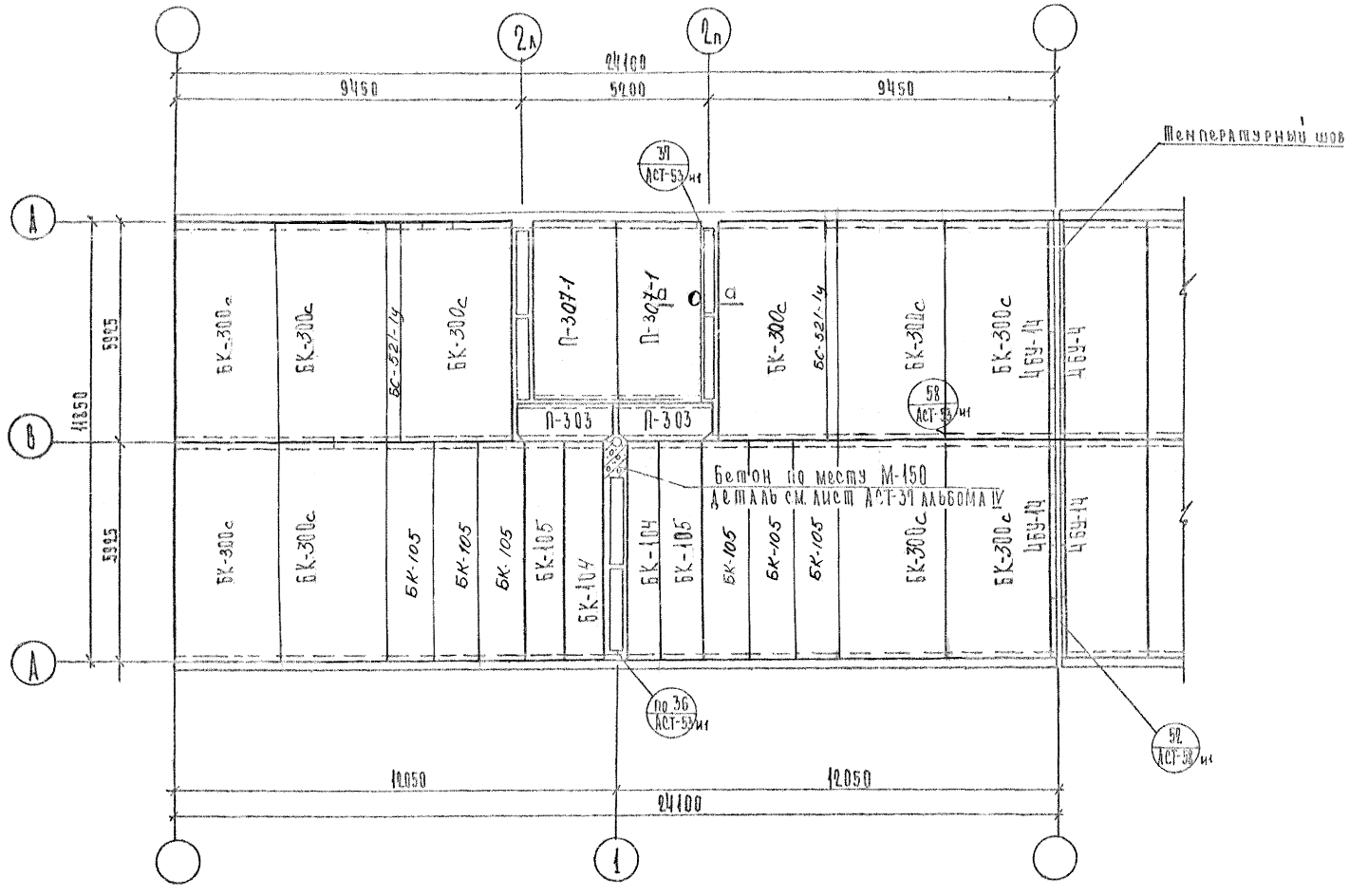

Спецификация сборных жел. бетонных элементов на секцию

NN п/п	Наименование изделий	Марка изделия	К-во шт. на секцию
1	Кровельные панели	БК-300с	10
2		БК-104	2
3		БК-105	8
4	Плоские плиты	П-307-1	2
5		П-303	2
6	Ж.б. перемычки	БУ-14	16
	Балка	БС-521-14	2

Спецификация металла на секцию

NN п/п	Марка	К-во шт	Вес в кг 1шт	Вес в кг всего	Примеч.
1	С-I	1	1.90	1.90	Альбом V к.5

Примечание

1. Сечение а-а см. лист АС-8и1.
2. Монтажный план связей кровельных плит см. альбом IV, часть 1.

1970	Ленпроект мастерская 6	Рук. маст. Кусков; Гл. констр. Зейман; ГИП Клярович; Исполнит. Гринберг			АС-15и1
1968	9 этажный 7 секционный 251 квартирный крупнопанельный жилой дом	Секция Ш-1 т. ф-2-2-3-3	Монтажный план покрытия.	Типовой проект 1Л-504Д-10	Альбом I часть-	Лист ~~АС-15~~

ЛЕНЗНИИЭП жилых и общественных зданий
Т. Ленинград
АК6-2 Склад № 2
Гл. инж. института Чарин; Гл. конструктор института Маркочиев; Гл. конструктор проекта Сахарович; Рук. отдела Шехнер
Рук. отдела Кузков; Гл. конструктор Скляревич; Гл. арх. пр-та Мерешаков; Рук. группы Скляревич
Рук. группы Кармова; Гл. конструктор Ростовская; Исполнил Кармова; Проверил Кармова
Директор ОВ Болонкин; ГК Сравый; " РЗ Новгородцев; " ЭО Новгородцев; " СУ Левенталь
АС-4/Смирнов

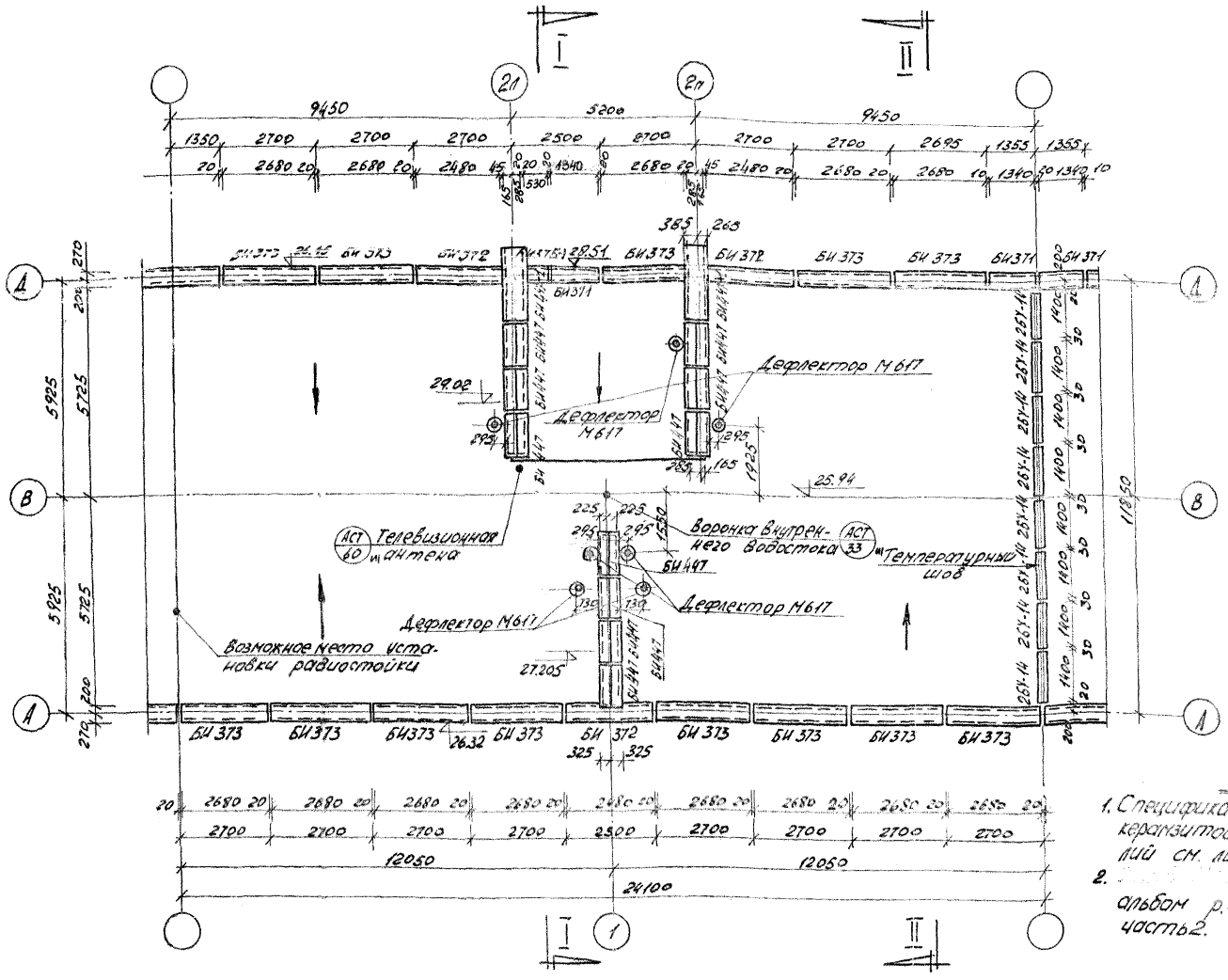

Примечание:

1. Спецификация бетонных, железобетонных, керамзитобетонных и гипсобетонных изделий см. лист АС-34 и 1, 35 и 1, 36 и 1
2. Дефлектор М617 смотри альбом р.4 типовых металлоизделий часть 2.

1970	ЛЕНПРОЕКТ мастер № 16	рук. мастер / главный инж. / гл. инж. проекта / исполн.	Ивановский / Соймин / Сергеева / Ригерман	КОРРЕКТИРОВКА ТИПОВОГО ПРОЕКТА	
				АЛЬБОМ I	АС-16 и1

1968	9 этажный 5 секционный 179 квартирный крупнопанельный жилой дом.	Секция Ш-1т Ф 2-2-3-3	План кровли и раскладка парапетных плит	ТИПОВОЙ ПРОЕКТ 1Л-504Д-10	АЛЬБОМ I часть —	ЛИСТ АС-16

ЛЕНЗНИИЭП
ЛЕНИНГРАД

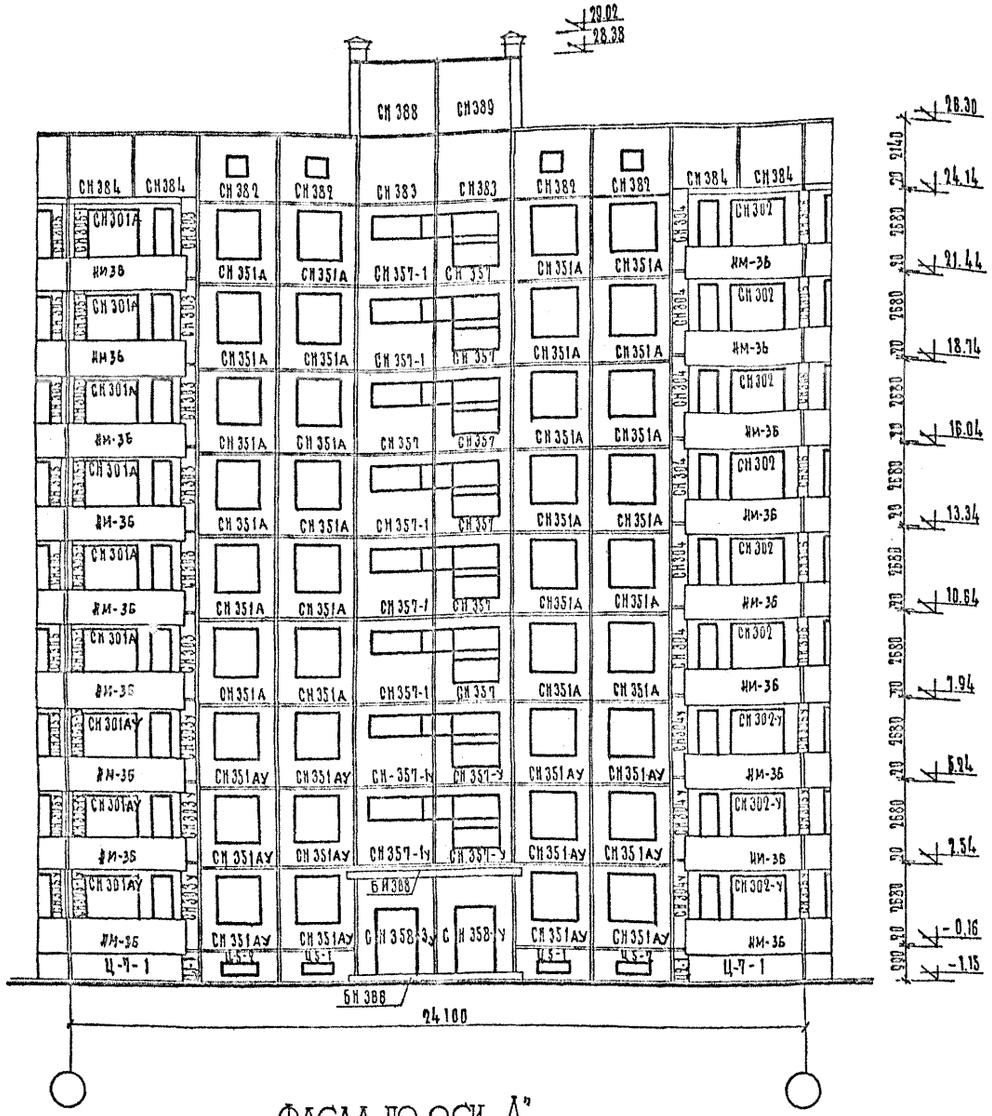

ФАСАД ПО ОСИ „Д"



ФАСАД ПО ОСИ „А"

Примечание.

1. Отметки даны по верху панелей.
2. Марки столярных изделий указаны на опалубочных чертежах панелей.

1970	ЛЕНПРОЕКТ мастер № 16	рук. мастер	Кусков	КОРРЕКТИРОВКА ТИПОВОГО ПРОЕКТА			
		главный	Осипов				
		ГИП	Сидоров	альбом I			АС-17м
		исполн.	Грибберг				

1968	9 этажный 7 секционный 251 квартирный крупнопанельный жилой дом	Секция Ш-1т Ф-2-2-3-3	Монтажный чертеж фасадов по осям „А" и „Д"	типовой проект 1Лг-504Д-10	альбом I часть —	лист АС-17

ЛЕНЗНИИЭП г. Ленинград — Жилых и общественных зданий

АК 0-2 Ф. Шадрина № 1 — Рук. отдела Ф. Кунков — Руководитель группы Н. Кислицын — Разработал Е. Березкина — Исполнил А. Мазаровский — Проверил Ю. Гокуберг

Гл. инж. И. Чернова — Гл. конструктор Н. Чернова — Гл. инж. проекта Г. Чернова — Гл. конструктор проекта Г. Конопляник — Гл. инженер Н. Шехиро

Гл. архитектор А. Маточкин — Гл. конструктор А. Мирзоянц — Гл. инженер Г. Конопляник — Гл. конструктор АКБ Н. Шехиро

| | | | | | | |

СПЕЦИФИКАЦИЯ ПАНЕЛЕЙ ИЗ ТЯЖЕЛОГО БЕТОНА (НА 9 ЭТ.)

NN п/п	МАРКА	КОЛ-ВО шт.	ОБ'ЕМ БЕТОНА м³	РАСХОД СТАЛИ кг	ЗАКЛАДН. ДЕТАЛИ кг	ПЕТЛИ кг
1	СВ 411	9	12.3	257.4	10.8	510
2	СВ 412	8	15.3	334.7	13.2	667
3	СВ 412	1	1.9	41.8	1.7	8.3
4	СВ 413	8	15.3	334.7	13.2	667
5	СВ 413	1	1.9	41.8	1.7	8.3
6	СВ 421	9	14.9	131.0	10.8	61.2
7	СВ 421-2	9	10.4	186.0	10.8	38.4
8	СВ 421-3	9	10.0	208.0	24.3	41.7
9	СВ 421-4	9	15.2	140.0	18.4	61.2
10	СВ 422-2	9	18.3	156.0	10.8	61.2
11	СВ 435	9	9.3	77.0	18.5	38.4

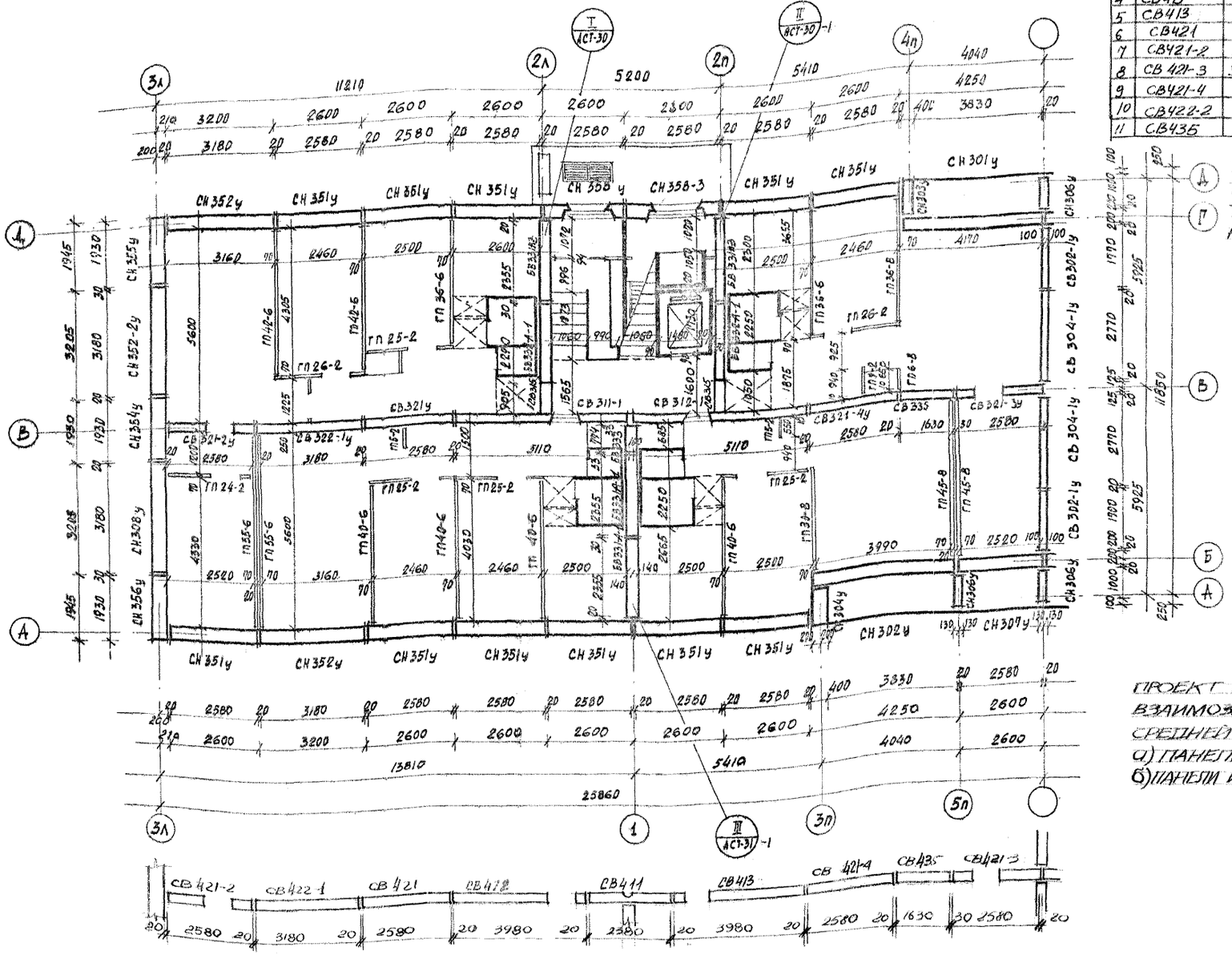

ВАРИАНТ СТЕНЫ ПО ОСИ „В" ИЗ ТЯЖЕЛОГО БЕТОНА

(А) ПРИ СТРОИТЕЛЬСТВЕ ДАННОГО ВАРИАНТА КОРРЕКТИРУЕТСЯ КОМПЛЕКТОВОЧНАЯ ВЕДОМОСТЬ.

ПРИМЕЧАНИЕ

ПРОЕКТ ПРЕДУСМАТРИВАЕТ ДВА ВЗАИМОЗАМЕНЯЕМЫЕ ВАРИАНТА СРЕДНЕЙ ПРОДОЛЬНОЙ СТЕНЫ.
а) ПАНЕЛИ ИЗ КЕРАМЗИТОБЕТОНА γ=1200 кг/м³
б) ПАНЕЛИ ИЗ ТЯЖЕЛОГО БЕТОНА γ=2200 кг/м³

1970	ЛЕНПРОЕКТ мастер. № 16	РУК. МАСТ. Кусков; ГЛ. КОНСТР. Зейман; ГИП. Скляревич; ИСПОЛН. Гринберг	КОРРЕКТИРОВКА ТИПОВОГО ПРОЕКТА	АЛЬБОМ I	АС+18 кг
1968	9-этажный 5 секционный 179 квартирный крупнопанельный жилой дом	Секция Ш-2 Т 2-3-3-4	Монтажный план стен и перегородок (1 этаж).	ТИПОВОЙ ПРОЕКТ 1Лг-504-10	АЛЬБОМ I ЧАСТЬ-	ЛИСТ АС-18

ЛЕНЗНИИЭП — Ленинград — Жилых и общественных зданий

Н. Песоцкая	ВСК.ПОР.			
А. Брауди				
В. Пекерская				
Г. Гарцман				
В. Левенталь				
М. Чиркова				
М. Чиркова				
М. Чиркова				
Б. Мерецкий				
А. Кусков	РУКОВОД. ГРУППЫ			
А. Брауди	РАЗРАБОТЧ.			
В. Пекерская	ИСПОЛНИЛ.			
Г. Гарцман				
В. Левенталь				
А. Кусков	РУК. ОТДЕЛА			
А. Чагин	ГЛ. КОНСТР. ОТД.			
А. Марчанник	ГЛ. АРХ. ГР. ПР.			
В. Степанский	ГЛ. КОНСТРУКТ.			
М. Шехер				

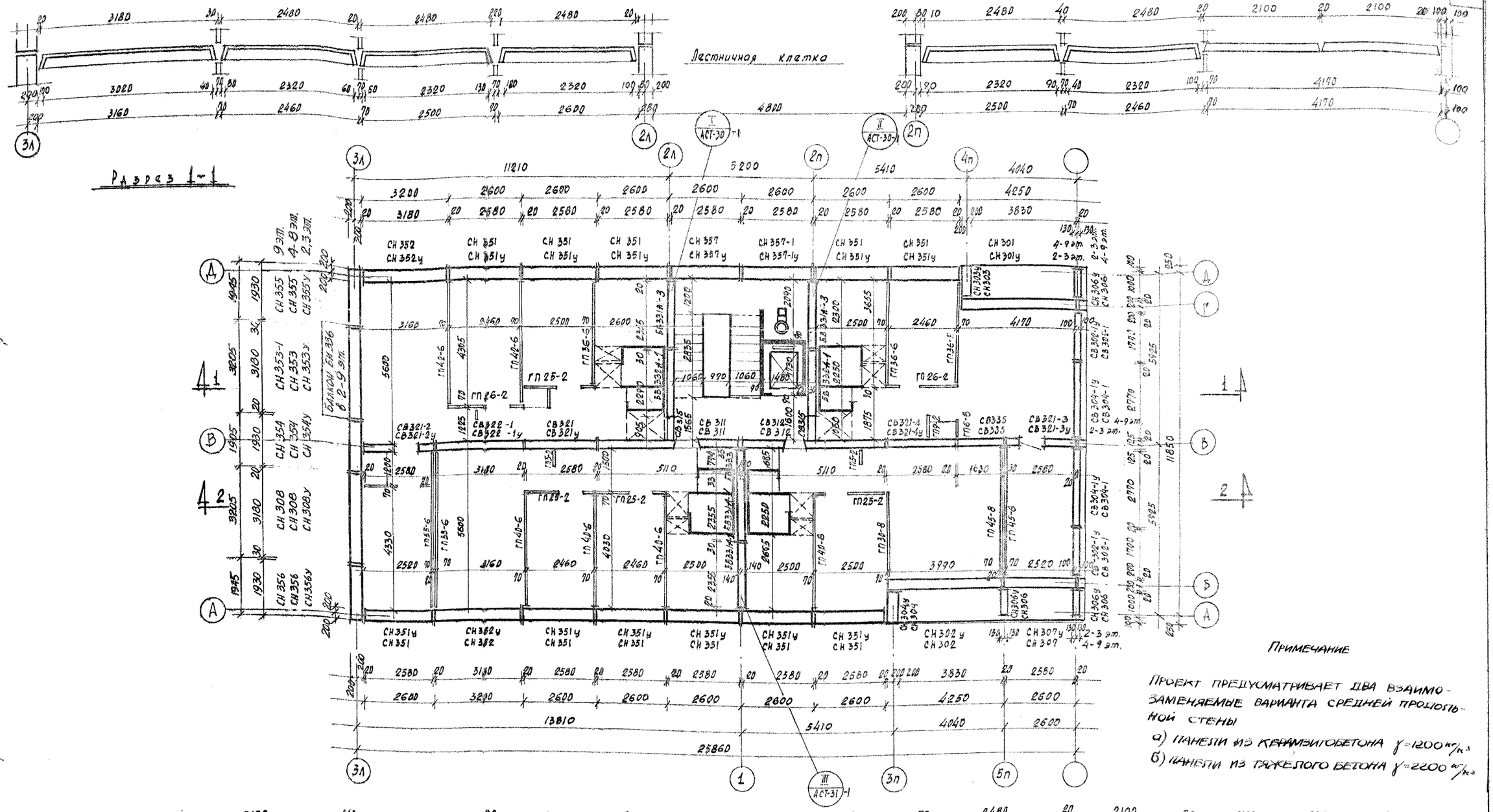

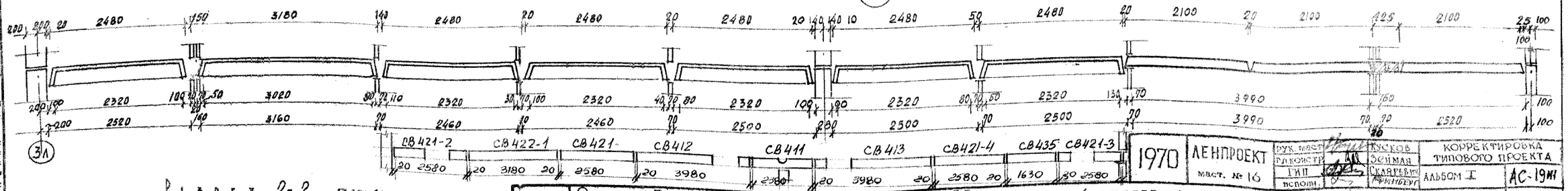

ЛЕНЗНИИЭП	АК-2	1970	ЛЕНПРОЕКТ мастер. № 16	рук. мастер. Кусков; гл. конструктор Эсиман; ГИП Скарбевич; вспомог.	Корректировка типового проекта	альбом I	АС-19и
		1968	9-этажный 5-секционный 179-квартирный крупнопанельный жилой дом	Секция III-2 Т-2-3-3-4	Монтажный план стен и перегородок 2-9 этажей	Типовой проект 1Лг-504Д10	Альбом I часть —	АС-X

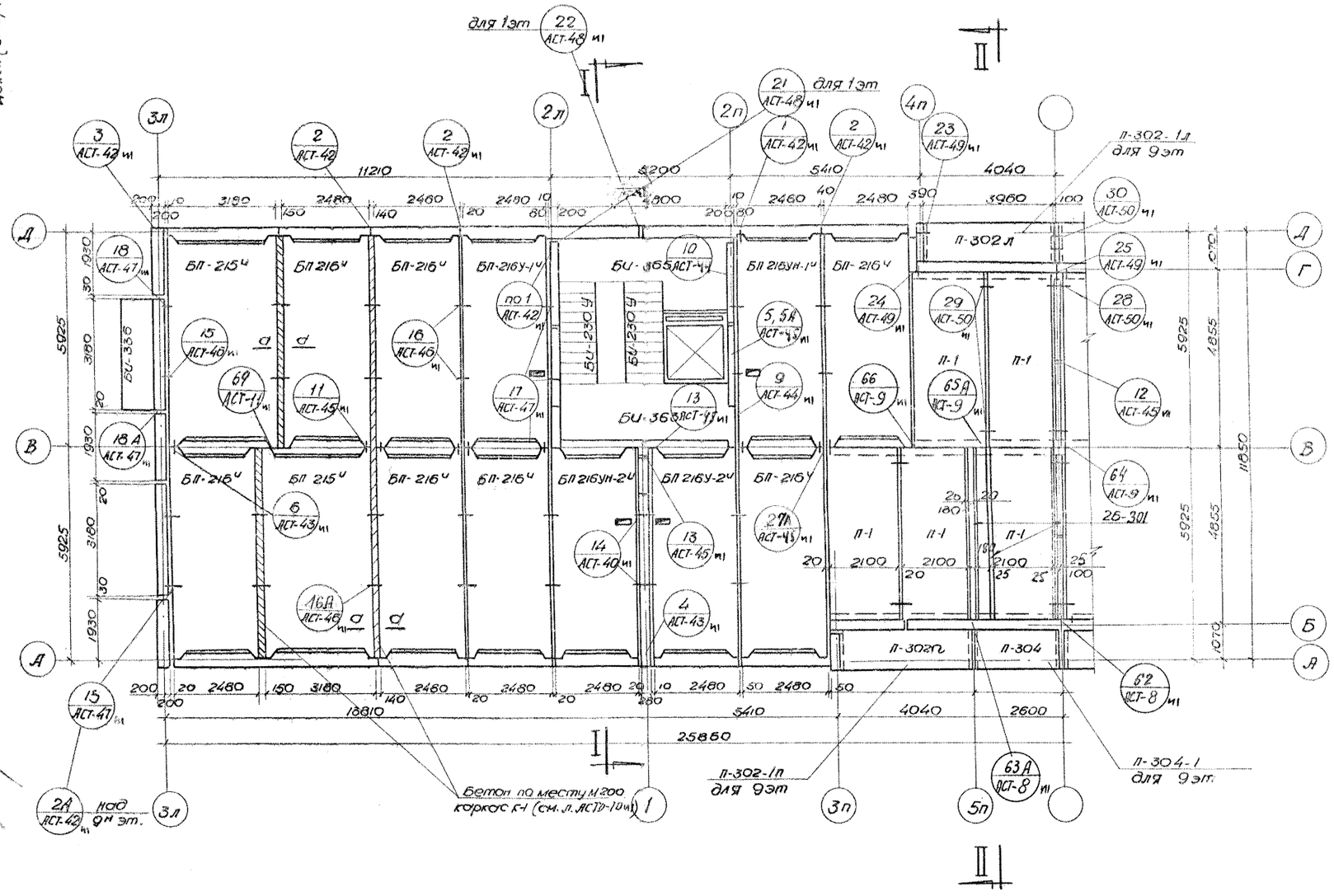

План перекрытия

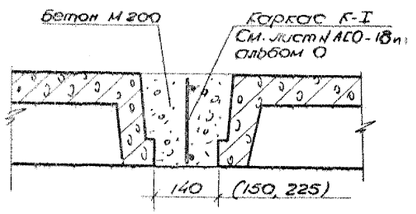

Сечение 0-0

Спецификация железо-бетонных элементов

N п/п	Наименование изделия	Марка изделия	Количество шт. 1эт	2эт	3эт	4эт	5эт	6эт	7эт	8эт	9эт
1	Ребристые панели перекрытий	БП 216ч	7	7	7	7	7	7	7	7	7
2		БП 216у-1ч	1	1	1	1	1	1	1	1	1
3		БП 216ун-1ч	1	1	1	1	1	1	1	1	1
4		БП 215ч	2	2	2	2	2	2	2	2	2
5		БП 216ун-2ч	1	1	1	1	1	1	1	1	1
6		БП 216у-2ч	1	1	1	1	1	1	1	1	1
7	Плоские панели перекрытия	П-302п	1	1	1	1	1	1	1	1	—
8		П-302л	1	1	1	1	1	1	1	1	—
9		П-302/п	—	—	—	—	—	—	—	—	1
10		П-302-1л	—	—	—	—	—	—	—	—	1
11		П-304	1	1	1	1	1	1	1	1	—
12		П-304-1	—	—	—	—	—	—	—	—	1
13		П-1	5	5	5	5	5	5	5	5	5
14	Ж-б балка	Б-301	2	2	2	2	2	2	2	2	2

Примечания:

Общие примечания по перекрытиям см. лист АС-28 и1

Спецификация металла на секцию

N N п/п	Марка	Кол. шт	Вес кг 1шт	Всего	Примеч.
1	Каркас К-1	4	12.93	51.72	Лист „КР"

1970	ЛЕНПРОЕКТ Маст. № 16	Рук. маст. / Гл. констр. / ГИП / Конт.	Тусков / Симан / Сумрина / Гриневич	Корректировка типового проекта	Альбом I — АС-20и1
1968	9 этажный 5 секционный 179 квартирный крупнопанельный жилой дом	Секция Ш-2 Т-2-3-3-4	Монтажный план перекрытий над 1-9 эт	Типовой проект 1АГ-504Д-10	Альбом I часть — Лист АС-X

АЛНИИЭП жилых и общественных зданий г. Ленинграда

Гл. инж. пр.	Белицкий	Сектор 08	Гл. инж. отдела Шкляр
Гл. конструктор	Дробный	8г	Гл. арх. пр-та Шкляр
Рук. группы	Шкляров	73	Гл. конструктор Шкляр
Рук. отдела	Шкляр	90	Гл. конструктор Шкляр
Отдел N 12	Чорин	08	Гл. инж. пр-та Шкляр
Гл. инж. пр-та	Шкляр	Карпова	Гл. конструктор Шкляр
Гл. конструктор	Шкляр	Ростовская	Гл. конструктор Шкляр
Руководитель АКБ	Шкляр	Ростовская	Гл. конструктор Шкляр
АКБ-2	Морозов	Сергеевский	М. Шкляр
Гл. инж. пр-та	Сергеев	Карпова	Гл. конструктор Шкляр
Гл. конструктор	Сергеев	Ростовская	Гл. конструктор Шкляр
Руководитель АКБ	Сергеев	Ростовская	Гл. конструктор Шкляр
Исполнил	Мещеряков	Ростовская	Левентоль
Проверил	Сергеев	Карпова	Левентоль

АС-4 (Смирнов)

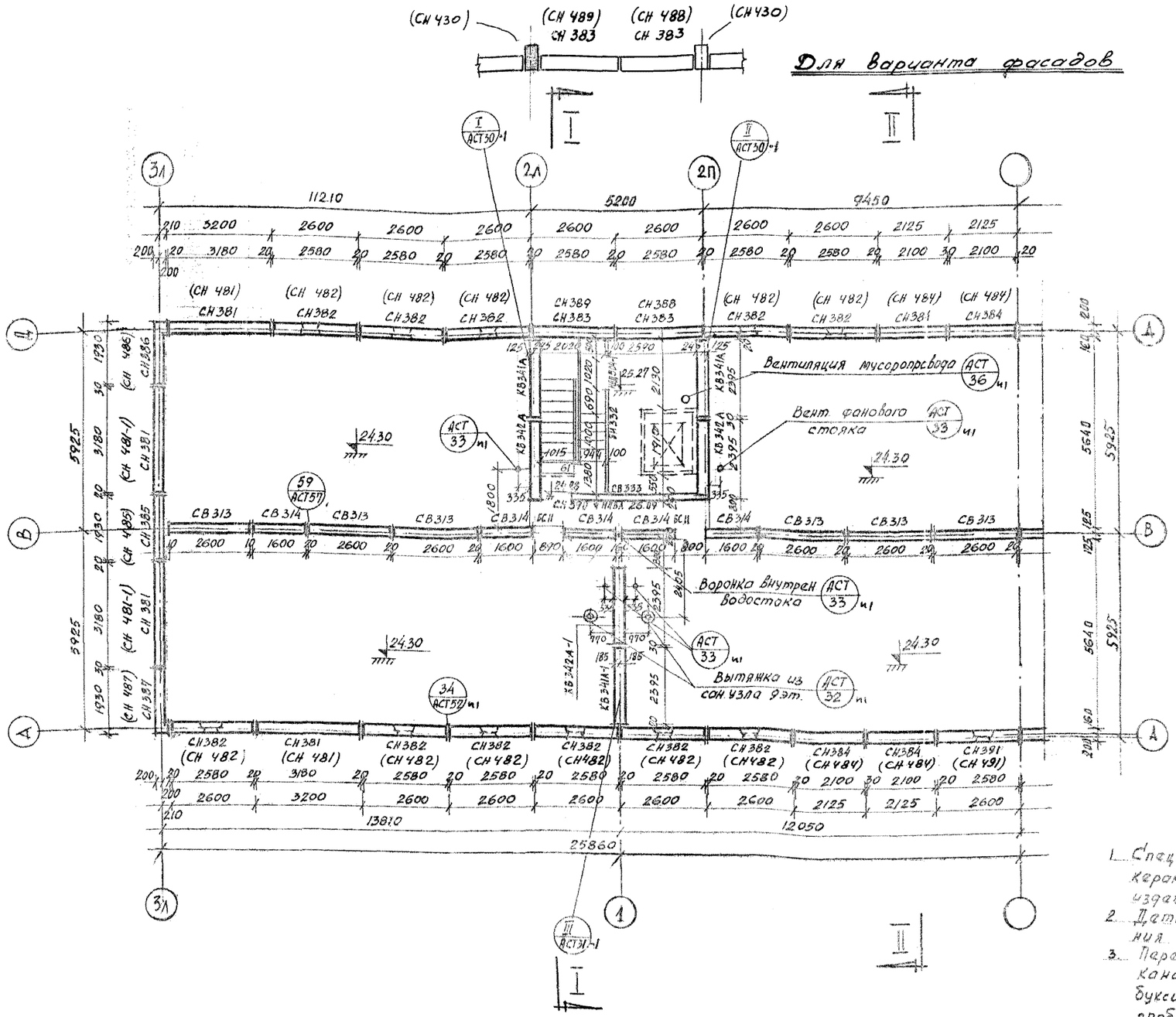

Примечания

1. Спецификацию бетонных, жел. бетонных, керамзитобетонных и гипсобетонных изделий см. лист АС-34 ч1, АС-35 ч1, АС-36 ч1.
2. Детальный план машинного отделения лифта см. Альбом IV лист АСТ-16 ч1.
3. Перед установкой панелей СВ 314 в канаты панелей СВ 311 и СВ 312 завести буксиры и отверстия канатов закрыть пробками.
4. В скобках дана маркировка наружных панелей для варианта фасадов.

1970	ЛЕНПРОЕКТ мастер. № 16	рук. мастер.	Кусков	КОРРЕКТИРОВКА ТИПОВОГО ПРОЕКТА	
		гл. конструктор	Зеймал		
		ГИП	Дударевич	АЛЬБОМ I	АС-21 ч1
		исполн.	Гриньфер		

1968	9 ЭТАЖНЫЙ 5 СЕКЦИОННЫЙ 179 КВАРТИРНЫЙ КРУПНОПАНЕЛЬНЫЙ ЖИЛОЙ ДОМ	СЕКЦИЯ Ш-2 Т-2-3-3-4	МОНТАЖНЫЙ ПЛАН СТЕН ЧЕРДАКА	ТИПОВОЙ ПРОЕКТ 1ЛГ-504Д-10
				АЛЬБОМ I ЧАСТЬ —
				ЛИСТ АС-21

ЛЕНЗНИИЭП — Ленинградский Зональный Научно-исследовательский и опытно-экспериментальный институт жилых и общественных зданий

Г. ЛЕНИНГРАД

АХБ-2 | ГА. инж. ин-та Н. Чиркова | Гл. инж. ин-та М. Чиркова | Гл. констр. ин-та Н. Кусков | Гл. констр. АХБ Н. Мерзляков | Руковод. АХБ Б. Мерзляков | Гл. констр. АХБ А. Сахаров

ПРОВЕРЕНА ВСН | ПОДГОТОВЛЕНА ВСН | ИСПОЛНИЛИ: А. Мерочник, С. Сорванский, А. Кокотов, М. Шехнер | РАЗРАБОТАЛИ: Г. Ачагин, Р. Кочергина, А. Арх. ар-та | РУКОВОДИЛИ: Н. Кусков, А. Дударевич, Г. Гриньфер | ГЛАВНЫЙ ИНЖЕНЕР ПРОЕКТА: Н. Мерзляков, А. Брауш, Г. Гацман, В. Левенталь

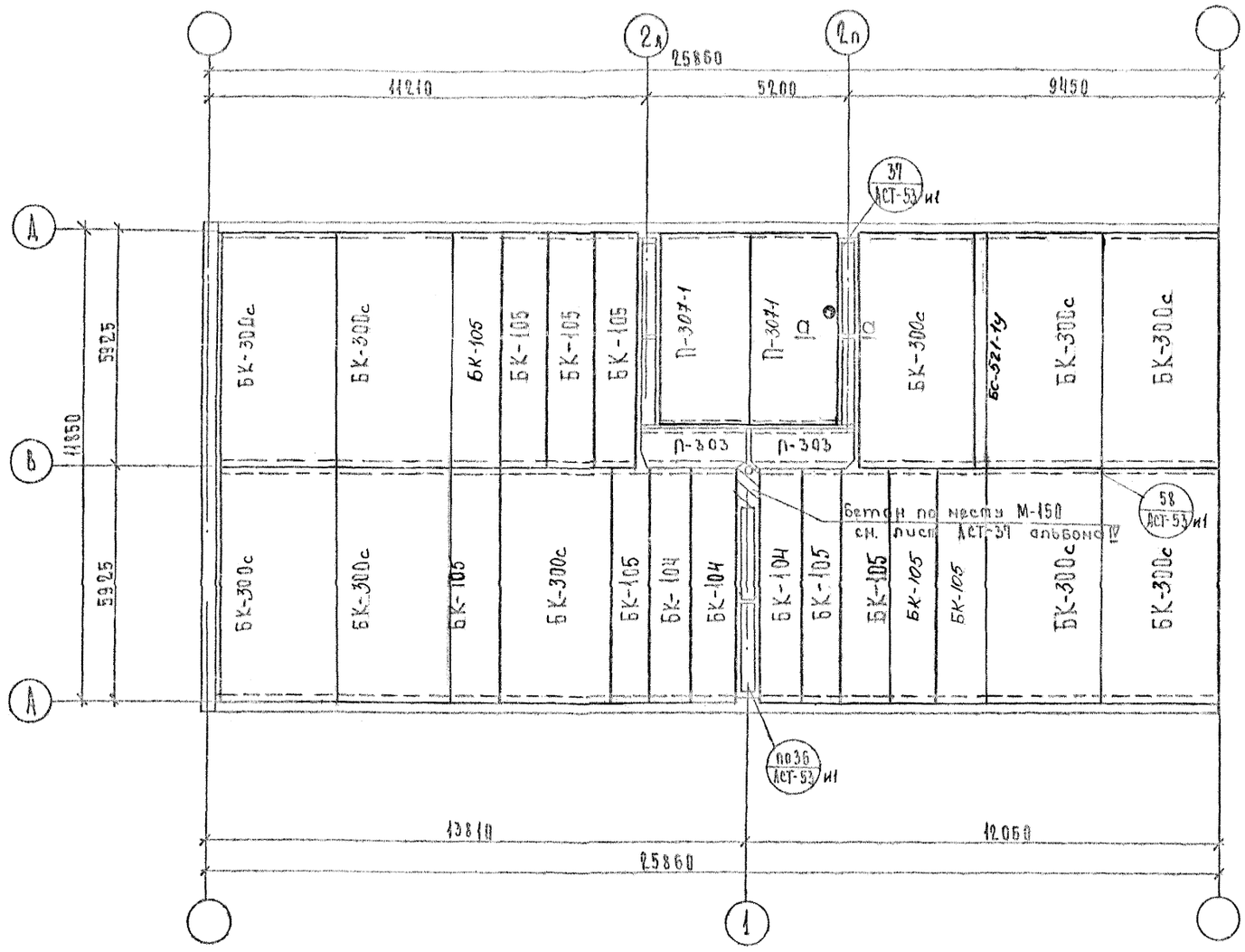

Спецификация
сборных жел. бетонных элементов на секцию

N п/п	Наименование изделий	Марка изделия	Кол-во шт на секцию
1	Кровельные	БК-300с	10
2	панели	БК-104	3
3		БК-105	10
4	Плоские	П-307-1	2
5	плиты	П-303	2
	Балка	БС-521-1у	1

Спецификация металла на секцию

N п/п	Марка	Кол-во шт	Вес кг 1шт	Вес кг всего	Примеч.
1	С-I	1	1,90	1,90	Альбом V-43

Примечание.
1. Сечение а-а см. лист АС-8и1.
2. Монтажный план связей кровельных плит см. альбом IV, часть 1.

1970	ЛЕНПРОЕКТ мастерская №15	Рук. маст.	Кусков		АС-22и1
		Гл. констр. маст.	Зейман		
		ГИП	Скяревич		
		Исполнил	Гринберг		

1968	9 этажный 7 секционный 251 квартирный крупнопанельный жилой дом	Секция Ш-2 Т-2-3-3-4	Монтажный план покрытия	Типовой проект 1Л-504Д-10	Альбом I часть-	Лист АС-22

ЛЕНЗНИИЭП г. Ленинград
Жилых и общественных зданий
АК6-2
Руков. группы Разработал Исполнил Проверил Гл. инж. пр-та Гл. констр. пр-та Гл. конструктор Гл. инж. проекта Гл. конструктор Гл. инж. пр-та Гл. конструктор
Отдел 2
Карпов Карпов Шеффер
Сектор 02
Калинкин Пахомова Невзоровский
АСК-11 Смирнов

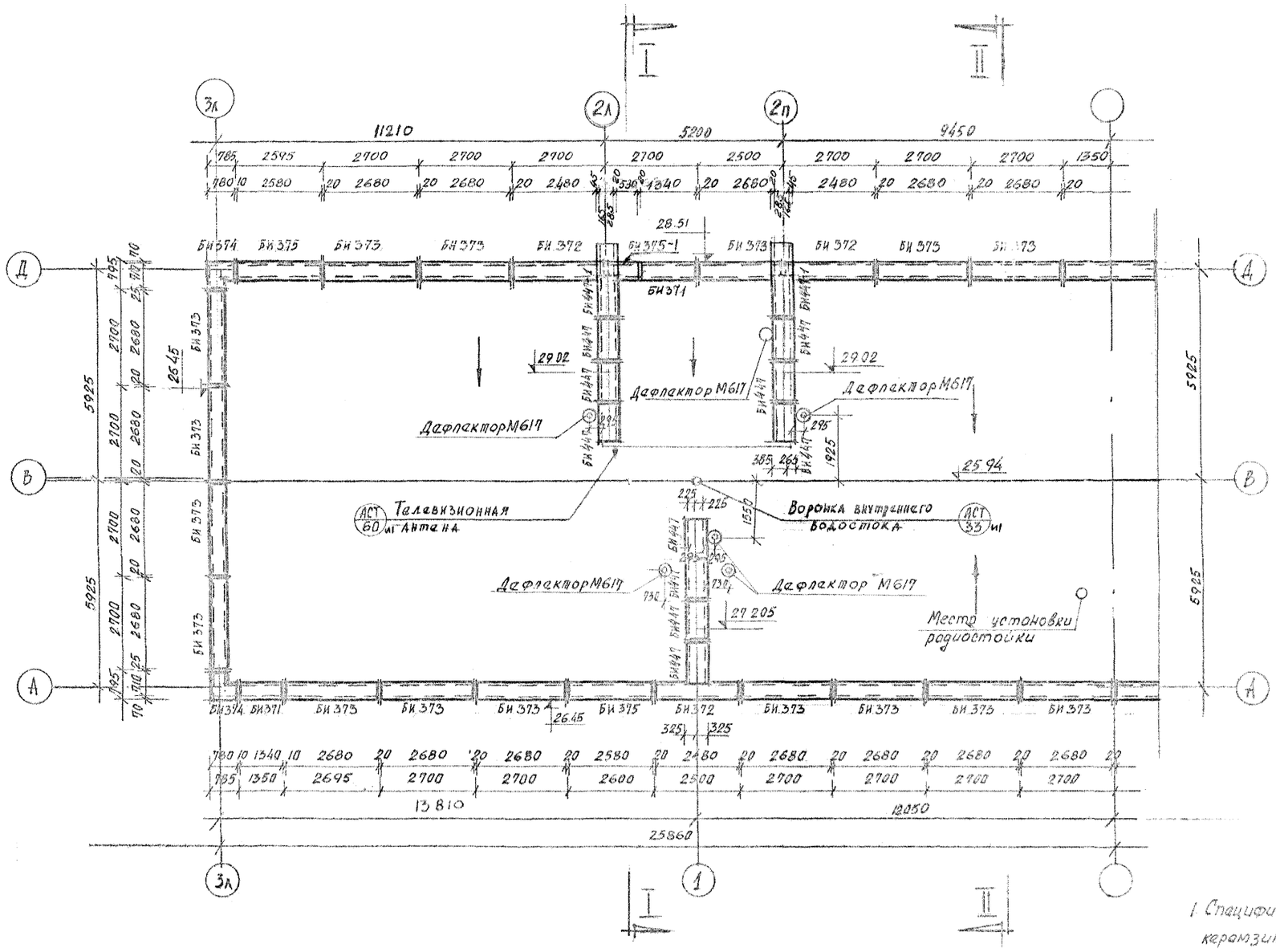

Примечания

1. Спецификацию бетонных, жел. бетонных, керамзитобетонных и гипсобетонных изделий см. листы АС-34ИI, АС-35ИI, АС-36ИI
2. Дефлектор М617 смотри альбом р.4 типовых металлоизделий часть-2

1970	ЛЕНПРОЕКТ мастер № 16	рук. мастер Кусков; гл. констр. Зоиман; ГИП Скачкова; исполн. Гринберг	КОРРЕКТИРОВКА ТИПОВОГО ПРОЕКТА	АЛЬБОМ I	АС-23ИI
1968	9 этажный 5 секционный 179 квартирный крупнопанельный жилой дом	Секция Ш-2 Т-2-3-3-4	План кровли и раскладка парапетных плит	типовой проект 1Л-504Д-10	альбом I часть —	лист АС-23

АЕНИИСТ — Ленинградское отделение Академии коммунального хозяйства им. К. Д. Памфилова, жилищно-общественных зданий, г. Ленинград

АК6-2 — 10 этаж. № 2

Гл. инж. пр-та	А. Чагин	Рук. подр.	А. Кусков
Гл. констр. пр-та	Н. Чаркова	Гл. конструктор	А. Кагарович
Рук. подр.	М. Чиркова	Гл. арх. пр-та	Б. Мерщиков
Гл. конструктор	Б. Мерщиков	Гл. конструктор	А. Бекерович

Проверил: А. Бекерович

Рук. подразделения	Чиркова	Гл. конструктор	Чаркова
Гл. инж. пр-та	Чагин	Гл. арх. пр-та	Мерщиков
Гл. конструктор	Бекерович	Гл. конструктор	Бекерович

1	—	1	—
2	—	2	—
3	—	3	—
4	—	4	—
5	—	5	—
6	—	6	—
7	—	7	—
8	—	8	—
9	—	9	—
10	—	10	—
11	—	11	—
12	—	12	—
13	—	13	—
14	—	14	—
15	—	15	—
16	—	16	—
17	—	17	—
18	—	18	—
19	—	19	—
20	—	20	—
21	—	21	—
22	—	22	—
23	—	23	—
24	—	24	—
25	—	25	—
26	—	26	—
27	—	27	—
28	—	28	—
29	—	29	—
30	—	30	—
31	—	31	—
32	—	32	—
33	—	33	—
34	—	34	—
35	—	35	—
36	—	36	—
37	—	37	—
38	—	38	—
39	—	39	—
40	—	40	—
41	—	41	—
42	—	42	—
43	—	43	—
44	—	44	—
45	—	45	—
46	—	46	—
47	—	47	—
48	—	48	—
49	—	49	—
50	—	50	—
51	—	51	—
52	—	52	—
53	—	53	—
54	—	54	—
55	—	55	—
56	—	56	—
57	—	57	—
58	—	58	—
59	—	59	—
60	—	60	—
61	—	61	—
62	—	62	—
63	—	63	—
64	—	64	—
65	—	65	—
66	—	66	—
67	—	67	—
68	—	68	—
69	—	69	—
70	—	70	—
71	—	71	—
72	—	72	—
73	—	73	—
74	—	74	—
75	—	75	—
76	—	76	—
77	—	77	—
78	—	78	—
79	—	79	—
80	—	80	—
81	—	81	—
82	—	82	—
83	—	83	—
84	—	84	—
85	—	85	—
86	—	86	—
87	—	87	—
88	—	88	—
89	—	89	—
90	—	90	—
91	—	91	—
92	—	92	—
93	—	93	—
94	—	94	—
95	—	95	—
96	—	96	—
97	—	97	—
98	—	98	—
99	—	99	—
100	—	100	—
101	—	101	—
102	—	102	—
103	—	103	—
104	—	104	—
105	—	105	—
106	—	106	—
107	—	107	—
108	—	108	—
109	—	109	—
110	—	110	—
111	—	111	—
112	—	112	—
113	—	113	—
114	—	114	—
115	—	115	—
116	—	116	—
117	—	117	—
118	—	118	—
119	—	119	—
120	—	120	—
121	—	121	—
122	—	122	—
123	—	123	—
124	—	124	—
125	—	125	—
126	—	126	—
127	—	127	—
128	—	128	—
129	—	129	—
130	—	130	—
131	—	131	—
132	—	132	—
133	—	133	—
134	—	134	—
135	—	135	—
136	—	136	—
137	—	137	—
138	—	138	—
139	—	139	—
140	—	140	—
141	—	141	—
142	—	142	—
143	—	143	—
144	—	144	—
145	—	145	—
146	—	146	—
147	—	147	—
148	—	148	—
149	—	149	—
150	—	150	—
151	—	151	—
152	—	152	—
153	—	153	—
154	—	154	—
155	—	155	—
156	—	156	—
157	—	157	—
158	—	158	—
159	—	159	—
160	—	160	—
161	—	161	—
162	—	162	—
163	—	163	—
164	—	164	—
165	—	165	—
166	—	166	—
167	—	167	—
168	—	168	—
169	—	169	—
170	—	170	—
171	—	171	—
172	—	172	—
173	—	173	—
174	—	174	—
175	—	175	—
176	—	176	—
177	—	177	—
178	—	178	—
179	—	179	—
180	—	180	—

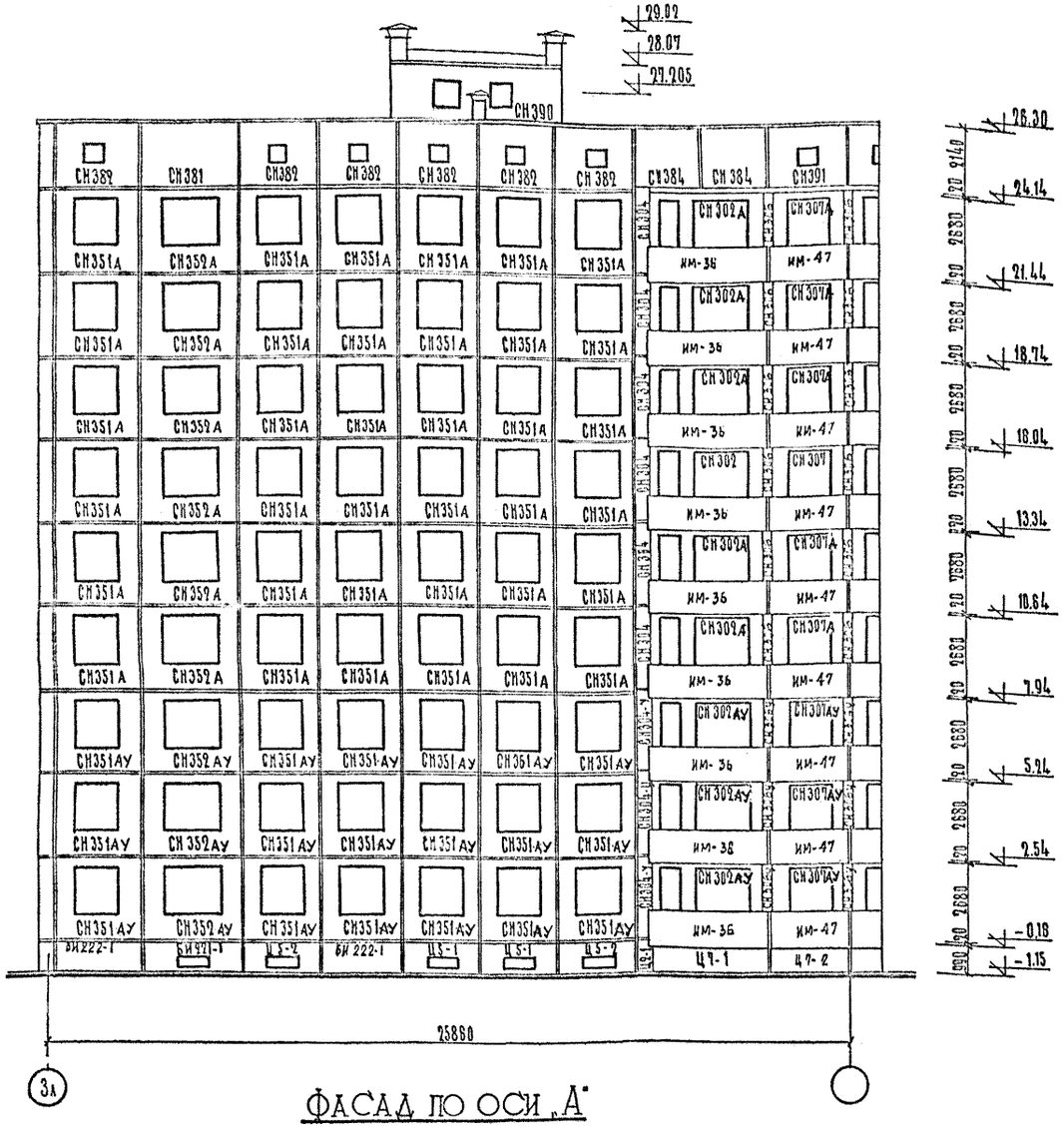

ФАСАД ПО ОСИ „А"

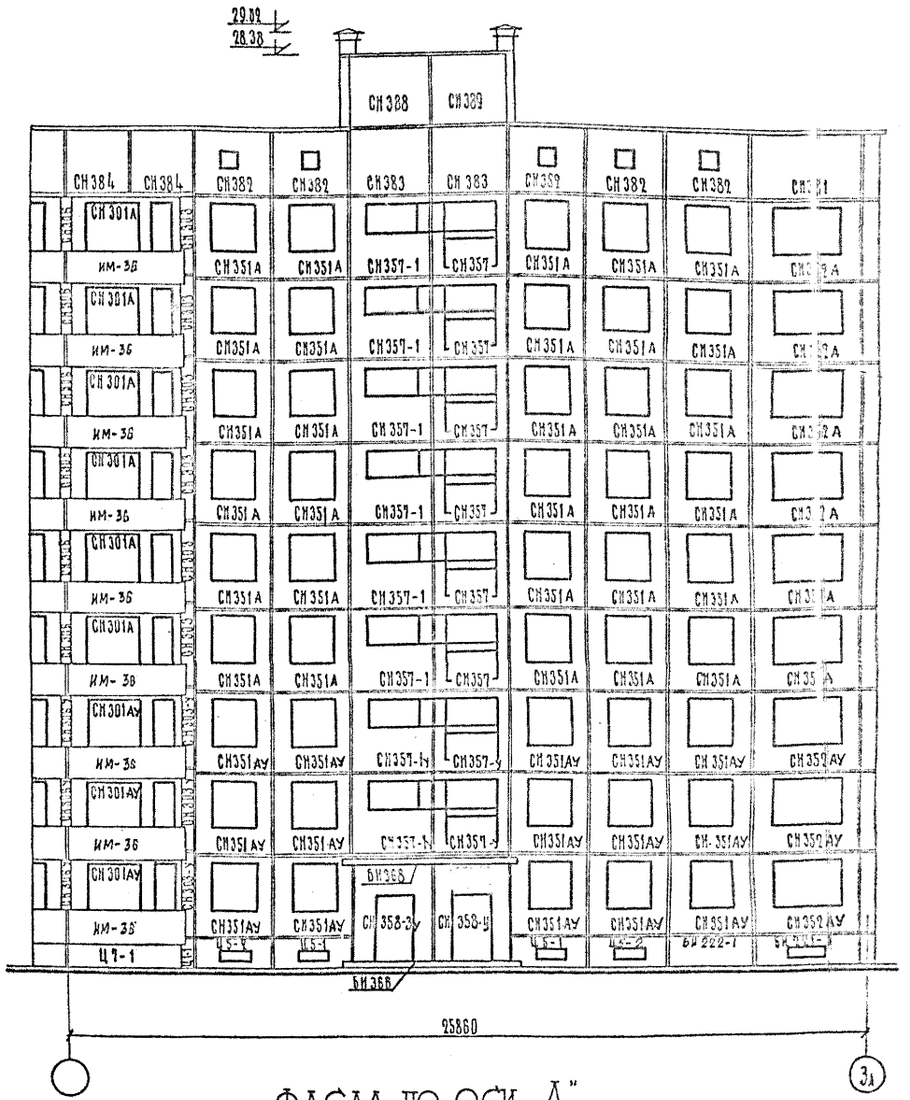

ФАСАД ПО ОСИ „Д"

Примечание.

1. Отметки даны по верху панелей
2. Марки столярных изделий указаны на опалубочных чертежах панелей.

1968	9этажный 7секционный 251квартирный крупнопанельный жилой дом.	Секция Ш-2 монтажный чертеж фасадов Т2-3-3-4 по осям „А и Д"	типовой проект 1Лг-504Д-10	альбом I часть –	лист АС-24

1970 ЛЕНПРОЕКТ мастер. № 16 — Корректировка типового проекта — альбом I — АС-24и

ЛЕНЗНИИЭП — Гл. инж. проекта Ю.Е. Кусков; Рук. отдела № 9 Гл. инж. проекта И. Чарин; Гл. конструктор проекта А. Кухлевич; Гл. конструктор проекта А. Сидоренко; Гл. конструктор проекта М. Шехтер; Гл. инж. проекта Ю.Е. Кусков; Гл. конструктор проекта А. Кухлевич; Гл. конструктор проекта А. Сидоренко; Гл. инженер проекта А.Б. Рубинштейн; Гл. инженер проекта Т. Ленкитрайд; Руководитель группы Р.А. Зарабова; Инженер И. Голубева; Проверил Ю.Е. Кусков; Н. контр. Н. Чиркова; Гл. инж. проекта И. Чиркова; Гл. инж. И.Н. Чирков; Гл. инж. Ю.Е. Кусков; Гл. инж. А.Б. Рубинштейн; Гл. инженер А.Б. Рубинштейн; Гл. инженер Т. Ленкитрайд; Гл. инж. И.Н. Чирков; Гл. инж. А.Б. Рубинштейн; Гл. инженер А.Б. Рубинштейн; Гл. инженер Т. Ленкитрайд

Секция Ш-2
Фасад по оси 3-П

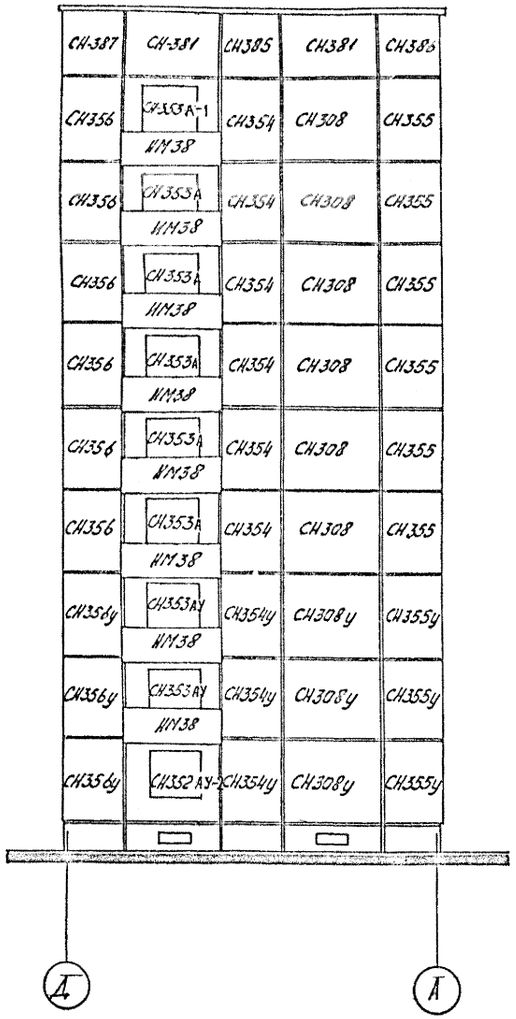

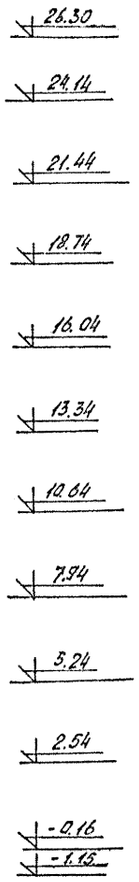

Секция Ш-3
Фасад по оси 3-П

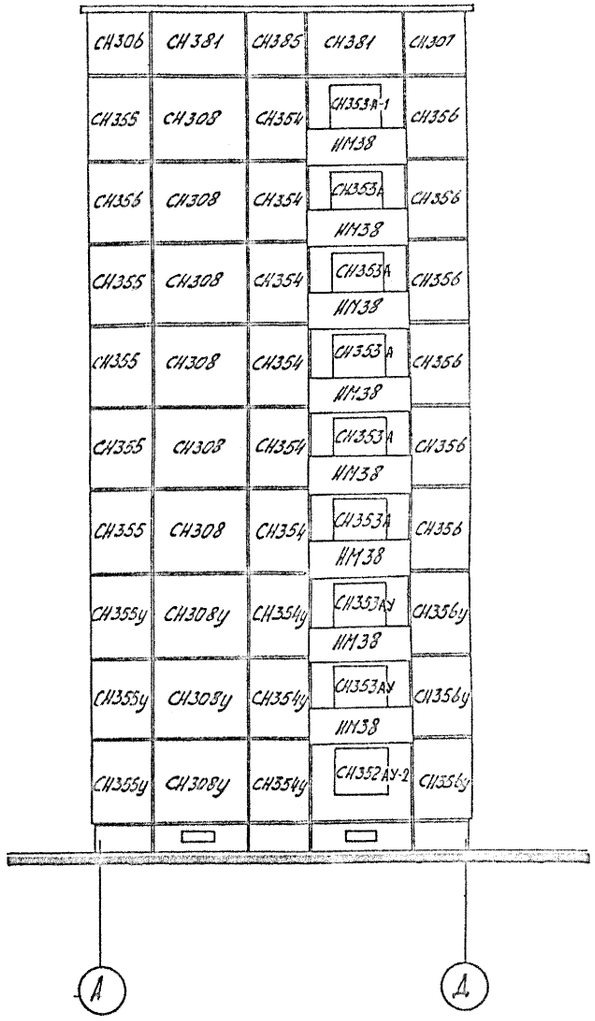

1970	ЛЕНПРОЕКТ мастер. № 16	рук.мастер. / гл.конструктор / ГИП / исполн.	Кусков / Эскиман / Скляревич / Гринберг	КОРРЕКТИРОВКА ТИПОВОГО ПРОЕКТА	АЛЬБОМ I	АС-25ки
1968	9этажный 7секционный 251 квартирный крупно панельный жилой дом	Секция Ш-2;Ш-3 Т-2-3-3-4	Монтажный чертеж фасадов по осям „3л", „3п"	ТИПОВОЙ ПРОЕКТ 1Лг-504Д-10	АЛЬБОМ I ЧАСТЬ –	ЛИСТ АС-25

ЛЕНЗНИИЭП
УПРАВЛЕНИЕ ОБЩЕСТВЕННЫХ ЗДАНИЙ
г. ЛЕНИНГРАД

АПБ-2 | Отдел №2 | Гл.инж.пр-та Кусков | Гл.конст.пр-та Эскиман | Гл.арх.пр-та Скляревич | Гл.конструктор Гринберг | Гл.инж.пр-та Скляревич | Гл.конст.пр-та Розенгольц | Гл.арх.пр-та Розенгольц | Гл.конструктор Ягмиров

| | | | | | |

СПЕЦИФИКАЦИЯ ПАНЕЛЕЙ ИЗ ТЯЖЕЛОГО БЕТОНА (НА 9 ЭТ.)

NN п/п	МАРКА	Кол-во шт	Объем бетона м3	Расход стали кг	Закладн. деталей кг	Петли кг
1	СВ411	9	12,3	257,4	10,8	51,0
2	СВ412	8	15,3	334,7	13,2	66,7
3	СВ412	1	1,9	41,8	1,7	8,3
4	СВ413	8	15,3	334,7	13,2	66,7
5	СВ413	1	1,9	41,8	1,7	8,3
6	СВ421	9	14,9	131,0	10,8	61,2
7	СВ421-2	9	10,4	186,0	10,8	38,4
8	СВ421-3	9	10,0	208,0	24,3	41,7
9	СВ421-4	9	15,2	140,0	18,4	61,2
10	СВ422-2	9	18,3	156,0	10,8	61,2
11	СВ435	9	9,3	77,0	18,5	38,4

ПРИ СТРОИТЕЛЬСТВЕ ДАННОГО ВАРИАНТА КОРРЕКТИРУЕТСЯ КОМПЛЕКТОВОЧНАЯ ВЕДОМОСТЬ

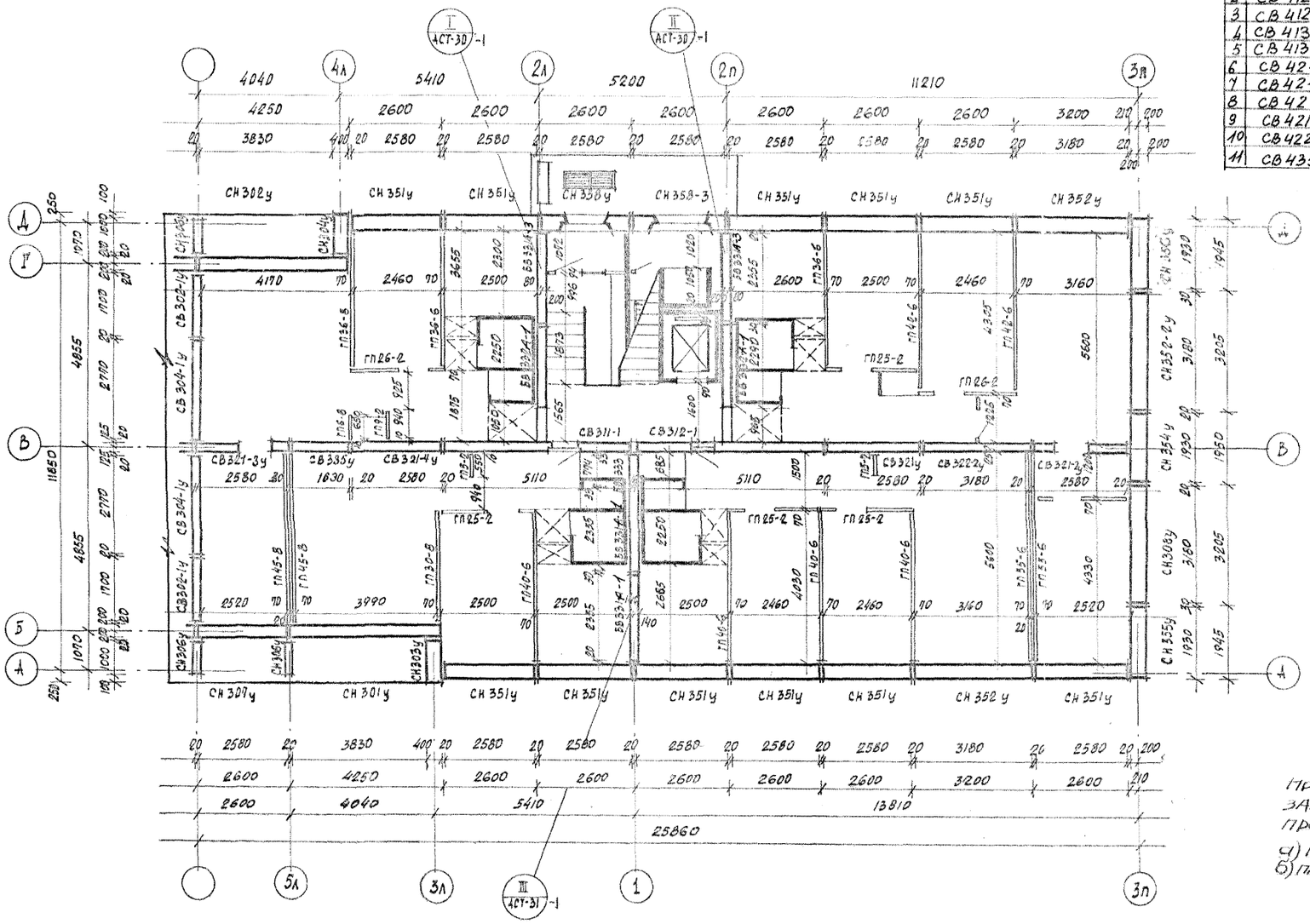

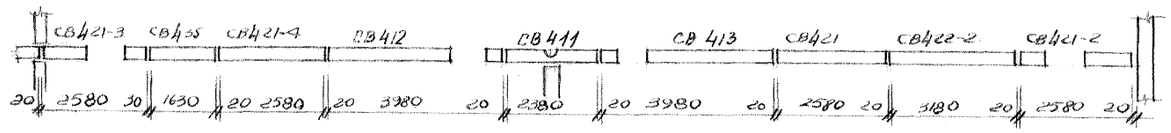

ВАРИАНТ СТЕНЫ ПО ОСИ „В" ИЗ ТЯЖЕЛОГО БЕТОНА

ПРИМЕЧАНИЕ

ПРОЕКТ ПРЕДУСМАТРИВАЕТ ДВА ВЗАИМОЗАМЕНЯЕМЫЕ ВАРИАНТА СРЕДНЕЙ ПРОДОЛЬНОЙ СТЕНЫ

а) ПАНЕЛИ ИЗ КЕРАМЗИТОБЕТОНА γ=1200 кг/м³
б) ПАНЕЛИ ИЗ ТЯЖЕЛОГО БЕТОНА γ=2200 кг/м³

1970	ЛЕНПРОЕКТ мастер. № 16	рук. мастер. / главный инж. / ГИП / исполн.	Кусков / Эсиман / Скляревич / Гринберг	КОРРЕКТИРОВКА ТИПОВОГО ПРОЕКТА	АЛЬБОМ I / АС-26нн
1968	9-этажный 5-секционный 179-квартирный крупнопанельный жилой дом.	Секция III-3 Т 2-3-3-4	МОНТАЖНЫЙ ПЛАН СТЕН И ПЕРЕГОРОДОК (1 ЭТАЖ)	ТИПОВОЙ ПРОЕКТ 1Лг-504Д-10	АЛЬБОМ I ЧАСТЬ – / ЛИСТ АС-X

ЛЕНЗНИИЭП — ЖИЛЫХ И ОБЩЕСТВЕННЫХ ЗДАНИЙ — Г. ЛЕНИНГРАД

АКБ-9 — ОПАРА N V — РУК. ОТДЕЛА Н. МЕСТРОВА — Н. ЧИРКОВА — Н. ЧИРКОВА — Г. КОВАЛЕВ — РУКОВОДИТЕЛЬ ГРУППЫ — А. ОХАПКИН — А. ЧИРКОВА — А. ЧИРКОВА — СКАЛОР — ОВ — Л. БРАВЫЙ
Гл. инж. пр-та — А. ЧИРКОВ — Гл. инж. пр-та — А. МАРОНИК — Гл. арх. пр-та — А. ОВРАЩАКОВ — РАЗРАБОТАЛ — Н. ПОЛАКИНА — Н. ПОЛАКИНА — Н. ПОЛАКИНА

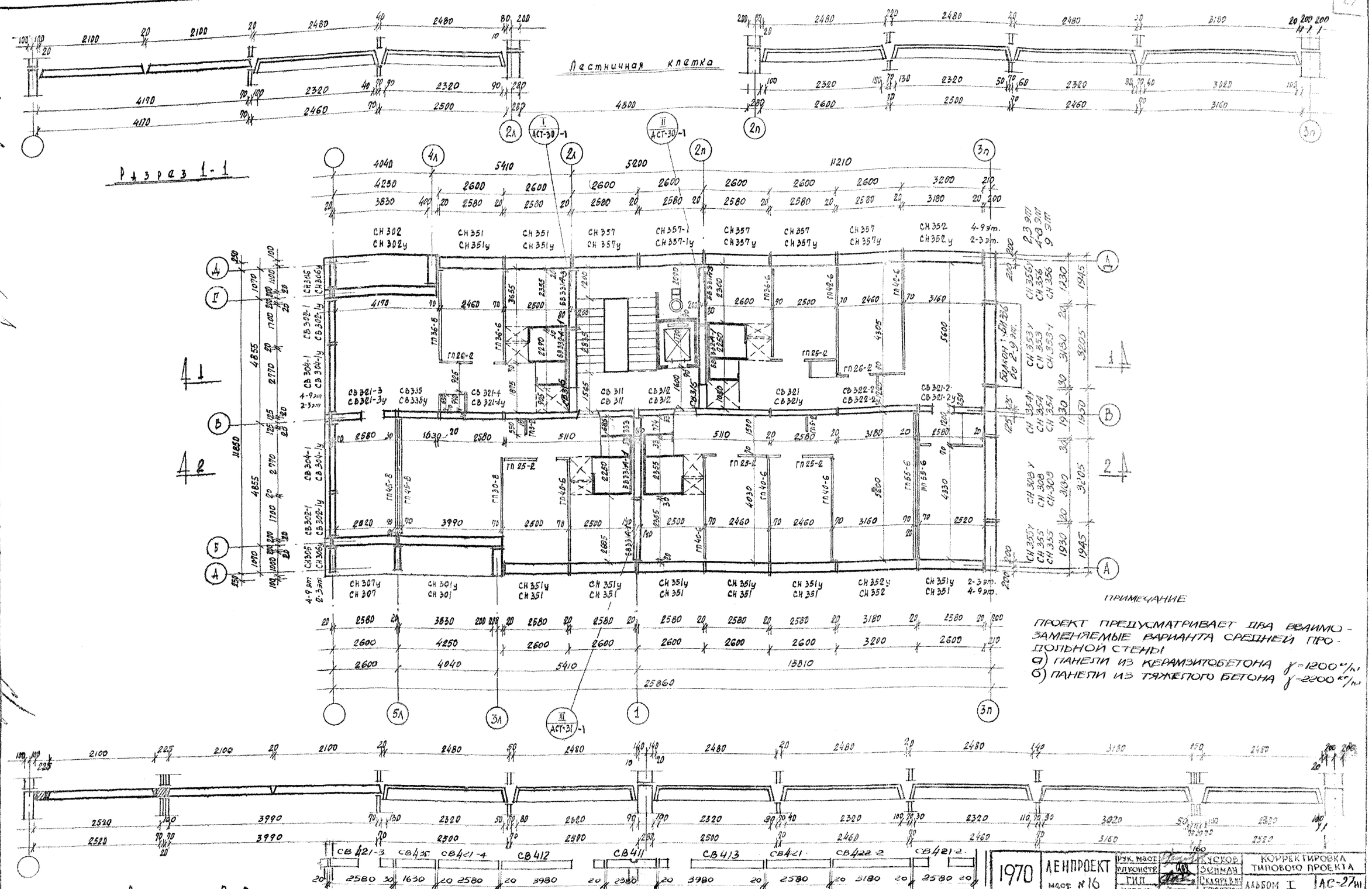

1968	9-этажный 5секционный 179квартирный крупнопанельный жилой дом	Секция Ш-3 Т-2-3-3-4	Монтажный план стен и перегородок 2–9 этажей	Типовой проект 1Лг-504Д-10	Альбом I часть; Лист АС-X
1970	ЛЕНПРОЕКТ мастер № 16	Рук. маст. Р.Констр. ГИП Исполн.	Ускор. Эсимау Скляренко Гринберг	Корректировка типового проекта	Альбом I; АС-27ии

ЛЕНЗНИИЭП — Ленинградский Промстройпроект — Жилых и общественных зданий — Ленинград

Гл. инженер проекта	Гл. конструктор проекта	Руководитель группы	Гл. специалист	Гл. конструктор	Гл. инженер
Векшин	Ковалев	Чиркова	Меренкова	Меренкова	Бравый
Рук. отдела	Гл. конструктор отдела	Гл. инженер проекта	Гл. инженер	Гл. инженер	Гл. инженер
Ф.Ф.	Скляренко	Чиркова	Меренкова	Бравый	Пекерская
Рук. пр-ма	Гл. конструктор пр-ма	Гл. инженер пр-ма	Гл. инженер пр-ма	Гл. инженер пр-ма	Гл. инженер пр-ма
Ф.Ф.	Скляренко	Чиркова	Меренкова	Бравый	Пекерская
Гл. инженер	Гл. конструктор	Гл. инженер	Гл. инженер	Гл. инженер	Гл. инженер
Ф.Ф.	Скляренко	Чиркова	Меренкова	Бравый	Пекерская
Гл. инженер	Гл. конструктор	Гл. инженер	Гл. инженер	Гл. инженер	Гл. инженер
Ф.Ф.	Скляренко	Чиркова	Меренкова	Бравый	Пекерская
Гл. инженер	Гл. конструктор	Гл. инженер	Гл. инженер	Гл. инженер	Гл. инженер
Ф.Ф.	Скляренко	Чиркова	Меренкова	Бравый	Пекерская
Гл. инженер	Гл. конструктор	Гл. инженер	Гл. инженер	Гл. инженер	Гл. инженер
Ф.Ф.	Скляренко	Чиркова	Меренкова	Бравый	Пекерская

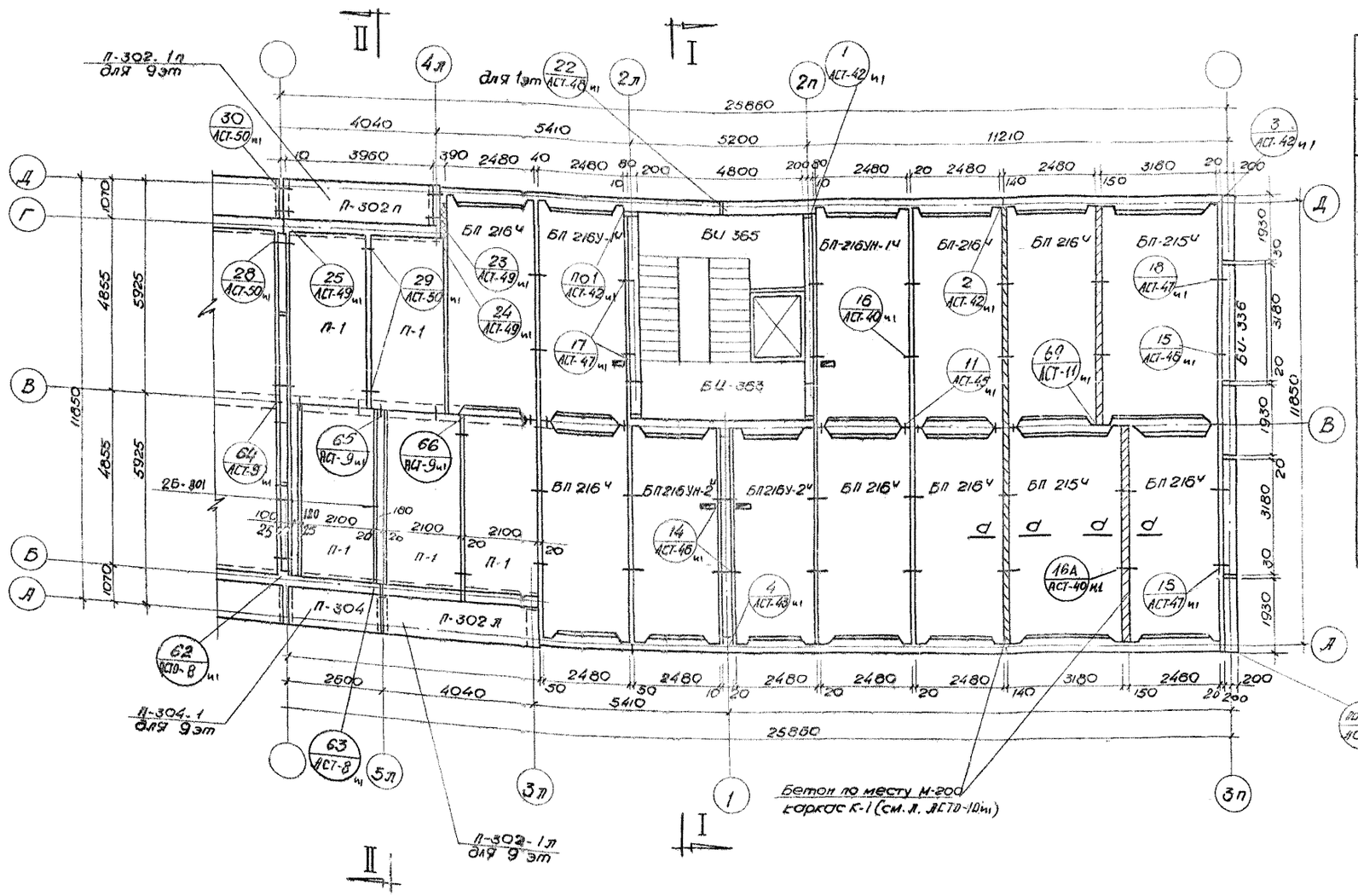

План перекрытия

Спецификация сборных железо-бетонных элементов на секцию

N N п/п	Наименован. изделия	Марка изд.	1эт	2эт	3эт	4эт	5эт	6эт	7эт	8эт	9эт
1	Ребристые панели перекрытия	БП 216ч	7	7	7	7	7	7	7	7	7
2		БП 216У-1ч	1	1	1	1	1	1	1	1	1
3		БП 216УН-1ч	1	1	1	1	1	1	1	1	1
4		БП 215ч	2	2	2	2	2	2	2	2	2
5		БП 216У-2ч	1	1	1	1	1	1	1	1	1
6		БП 216УН-2ч	1	1	1	1	1	1	1	1	1
7	Плоские панели перекрытия	П-1	5	5	5	5	5	5	5	5	5
8		П-302 п	1	1	1	1	1	1	1	1	—
9		П-302 л	1	1	1	1	1	1	1	1	—
10		П-302-1п	—	—	—	—	—	—	—	—	1
11		П-302-1л	—	—	—	—	—	—	—	—	1
12		П-304	1	1	1	1	1	1	1	1	—
13		П-304-1	—	—	—	—	—	—	—	—	1
14	Ж.б. балки	5-301	2	2	2	2	2	2	2	2	2

Примечания:

1. Детали соединения элементов перекрытий и стен см. альбом IV
2. Настилы укладывать по свежеуложенному слою цементного раствора марки „100".
3. Швы между настилами перекрытий заполняются цем. раствором марки „100"
4. Указания об антикоррозийной защите даны на листе АСП-42и альбома IV.
5. Сечение а-а см. лист АС-20и1

Спецификация металла на секцию.

N N п/п	Марка	Кол. шт	Вес в кг 1шт	Вес в кг Всего	Примеч.
1	Каркас К-1	4	12.93	51.72	Лист „Пр"

1970	АЕНПРОЕКТ мастер. № 16	рук. мастер.	Кусков	Корректировка типового проекта	
		гл. констр.	Зеймал	альбом I	АС-28и1
		ГИП	Сидоренко		
		исполн.	Гринберг		

1968	9 этажный 5 секционный 179 квартирный крупнопанельный жилой дом	Секция Ш-3 Т-2-3-3-4	Монтажный план перекрытий над 1-9 эт.	Типовой проект 1ЛГ-504Д-10	Альбом I часть	Лист АС-X

АЕНЗНИИЭП жилых и общественных зданий г. Ленинград

Гл. инж. инж. Белицкий; Гл. конструктор Гросбаум; Рук. отдела Кусков; Отдел № 16; Гл. инж. проекта Скиревич; Гл. конструктор Скиревич; Гл. арх. пр-та Медведский; Гл. конструктор пр-та Медведский; Гл. инж. проекта Левенталь; Гл. конструктор Левенталь; Сектор ОВ; Сектор ВК; Сектор ГЗ; Сектор ЭО; Сектор СУ; Корпус 1; Корпус 2; Корпус 3; Корпус 4; Корпус 5; Корпус 6; Ростовская; Ростовская; Карпово; Карпово; Рукоп. группы; Возрождение; Исполнив.; проверил; Кусков; Скиревич; Медведский; Скиревич; Чернов; Микронкин; Скиревич; Кизенер; АСТ-4 (Смирнов)

3

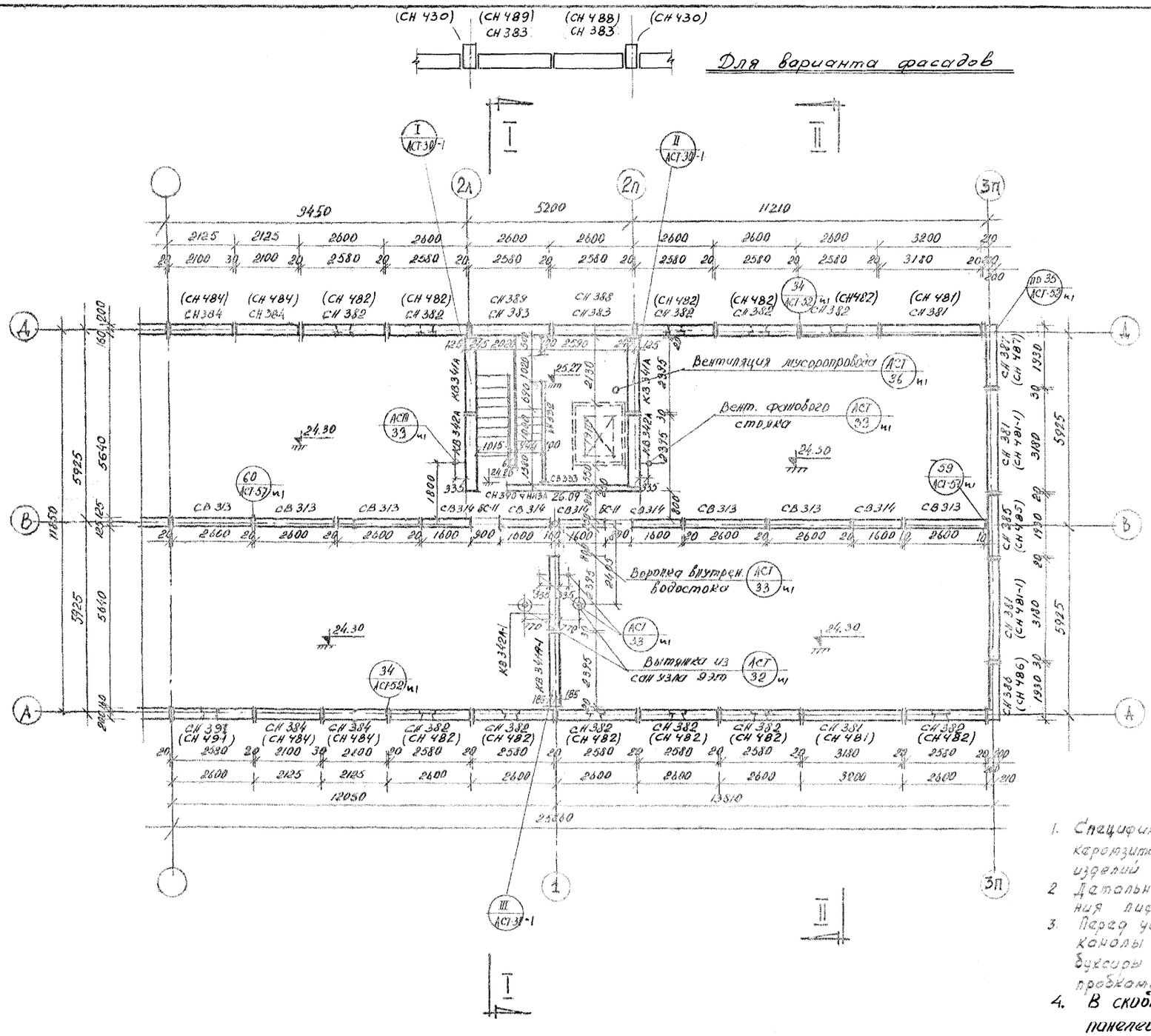

Примечания

1. Спецификацию бетонных, жел. бетонных керамзитобетонных и гипсобетонных изделий см. лист АС-34и1, АС-35и1, АС-36и1,
2. Детальный план машинного отделения лифта см. Альбом IV лист АСТ-16и1
3. Перед установкой панелей СВ 314 в каналы панелей СВ 311 и СВ 312 завести буксиры и отверстия каналов закрыть пробками.
4. В скобках дана маркировка наружных панелей для варианта фасадов.

1970	ЛЕНПРОЕКТ мастер. № 16	рук. мастер / главный инж. / гл. инж. / исполн.	Ж.КОР / Э.ЕЙМАН / Л.СКАРЬЕВИЧ / ГРИНБЕРГ	КОРРЕКТИРОВКА ТИПОВОГО ПРОЕКТА	АЛЬБОМ I / АС-29и1
1968	9 этажный 5 секционный 179 квартирный крупнопанельный жилой дом	Секция Ш-3 Т-2-3-3-4	Монтажный план стен чердака	ТИПОВОЙ ПРОЕКТ 1Лг-504Д-10	АЛЬБОМ I / ЧАСТЬ — / ЛИСТ АС-29

ЛЕНЗНИИЭП — Ленинградское отделение Всесоюзного ордена Трудового Красного Знамени ордена Ленина и ордена Дружбы народов акционерного общества „Гражданпроект" Госстроя СССР

АК-2 — Отдел № 2 — Гл. инж. проекта Ю. Чарин — Гл. инж. отдела Г. Ковалев — Рук. группы Л. Ковков — Рук. мастерской Н. Мескутова
Гл. инж. проекта Н. Чиркова — Гл. арх. проекта А. Марочник — Гл. конструктор Г. Проваторов — Гл. инж. проекта Г. Ковширов — Гл. инж. проекта Г. Ковширов — Гл. инж. проекта Г. Ковширов

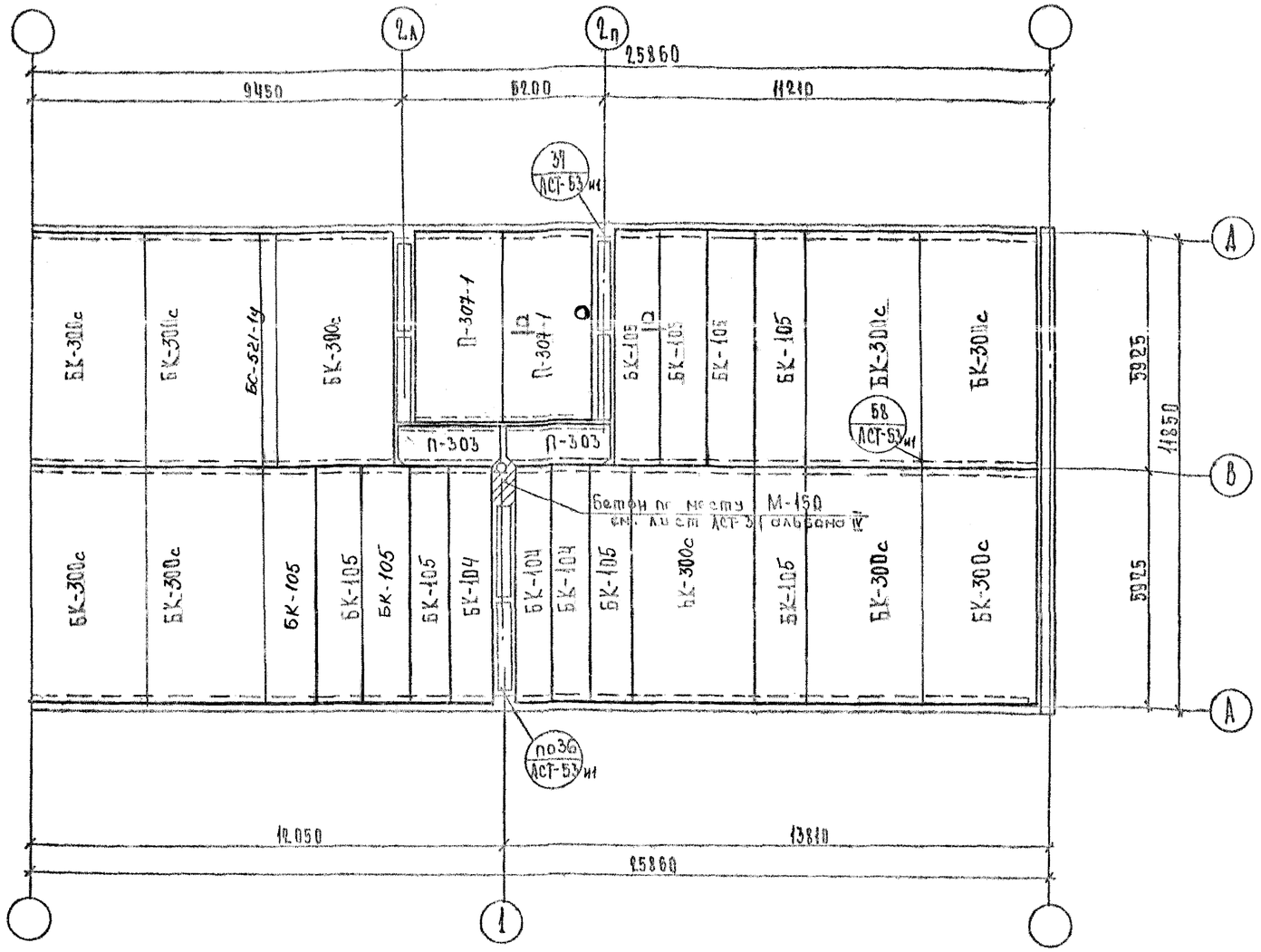

Спецификация сборных жел. бетонных элементов на секцию

N п/п	Наименован. изделия	Марка изделия	Кол-во штук на секцию
1.	Кровельные панели	БК-300с	10
2.		БК-104	3
3.		БК-105	10
4	Плоские плиты	П-307-1	2
5		П-303	2
	Балка	БС-521-1у	1

Спецификация металла на секцию

N п/п	Марка	К-во шт.	Вес в кг. 1шт.	Вес в кг. Всего	Примечан.
1	С-I	1	1,90	1,90	альбом V, ч.3

Примечание

1. Сечение а-а см. лист АС-8и1.
2. Монтажный план связей кровельных плит см. альбом IV, часть 1.

1970	ЛЕНПРОЕКТ II мастерская №16	Рук. маст.	Кусков	Альбом I	АС-30и1
		Л. конструктор	Зейман		
		ГИП	Клярович		
		Исполнил	Гринберг		

1968	9 этажный 7 секционный 251 квартирный крупнопанельный жилой дом	Секция Ш-3 Т-2-3-3-4	Монтажный план покрытия	Типовой проект 1Лг-504 Л-10	Альбом I часть-	Лист АС-30

Жилых и общественных зданий Руководд. АКБ
г. Ленинград Гл. констр. АКБ
Проверил Карпова
Гл. инж. проекта Скурнов
Нач. отдела Шохер
Разработал

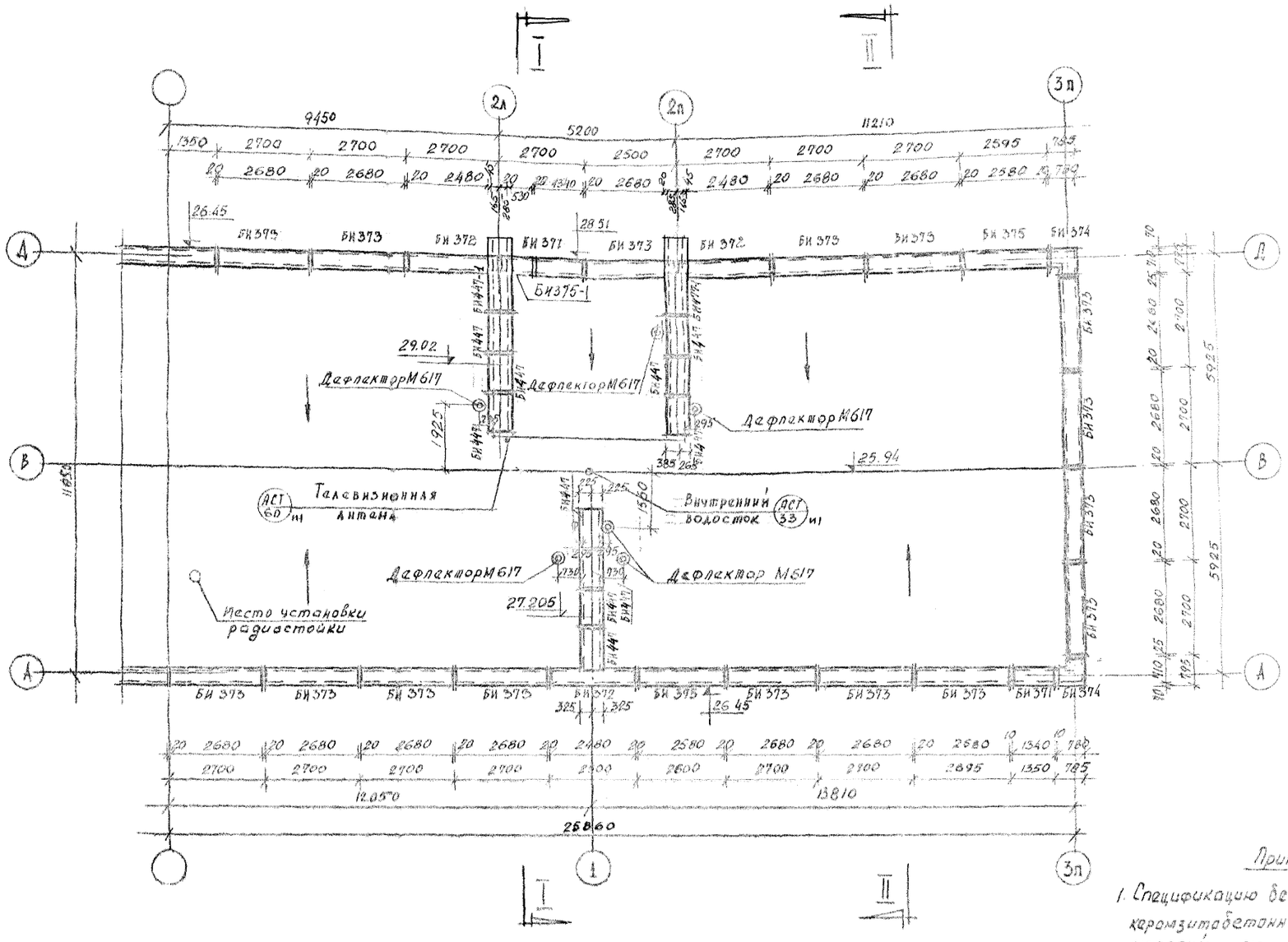

Примечание

1. Спецификацию бетонных, жел. бетонных, керамзитобетонных и гипсобетонных изделий см. листы АС-34и1, АС-35и1, АС-36и1.
2. Дефлектор М617 смотри альбом р.и. типовых металлоизделий часть-2.

1970	ЛЕНПРОЕКТ мастер. № 16	рук. мастер.	Кусков	Корректировка типового проекта	
		гл. констр.	Зейман	альбом I	АС-31и1
		ГИП	Кларевич		
		исполн.	Гранберг		

1968	9 этажный 5 секционный 179 квартирный крупнопанельный жилой дом	Секция Ш-3 Т-2-3-3-4	План кровли и раскладка параллельных плит	Типовой проект 1ЛГ-504Д-10	Альбом I часть –	Лист АС X

ЛЕНЗНИИЭП жилых и общественных зданий г. Ленинград

АКБ-2 Отдел №2

Рук. отдела	А. Чернова	Гл. конструктор	А. Кускова
Гл. инженер проекта	А. Чернова	Гл. инженер	А. Кускова
Гл. арх. проекта	А. Чернова	Гл. инженер	А. Кускова
Гл. конструктор	А. Мрешков	Гл. инженер	А. Кускова

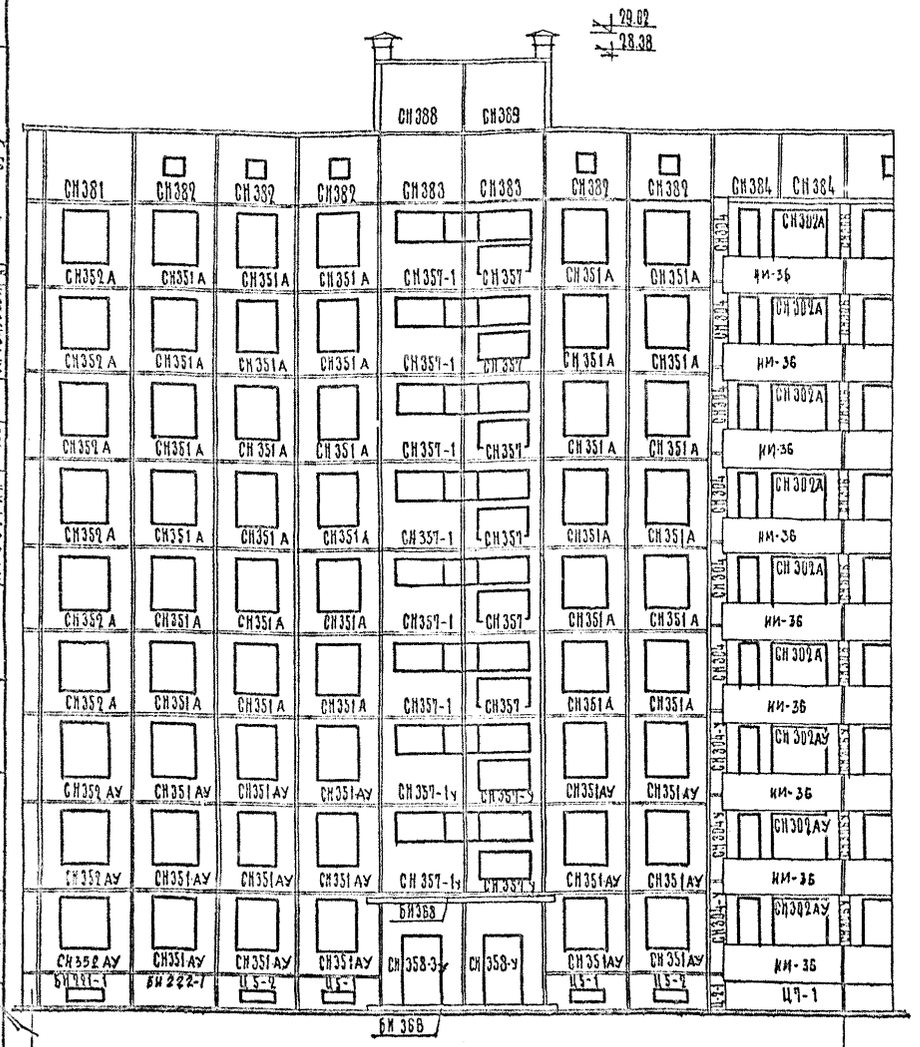

ФАСАД ПО ОСИ „Д"

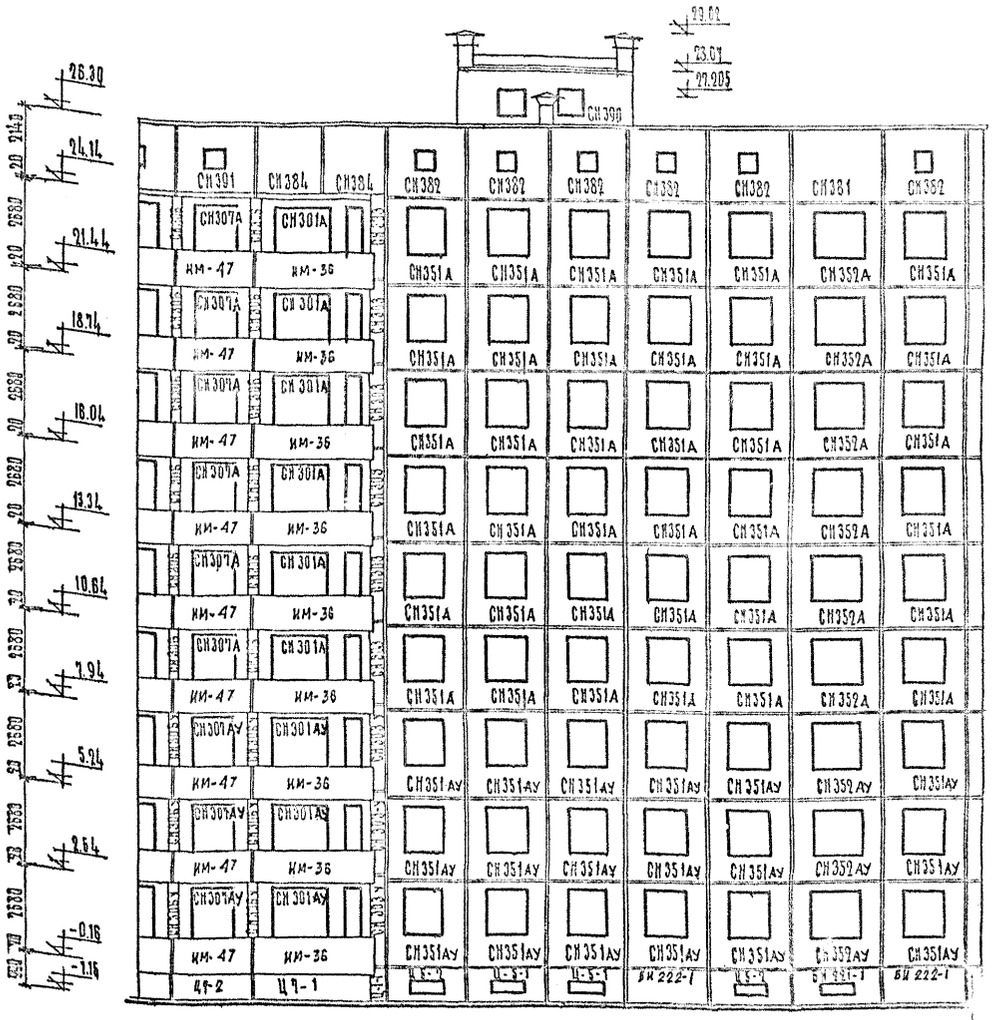

ФАСАД ПО ОСИ „А"

Примечание.

1. Отметки даны по верху панелей.
2. Марки столярных изделий указаны на опалубочных чертежах панелей.

1970	ЛЕНПРОЕКТ маст. № 16	рук. маст. / гл. констр. / ГИП / исполн.	Власов / Боиман / Сидорова / Грановская	КОРРЕКТИРОВКА ТИПОВОГО ПРОЕКТА	АЛЬБОМ I / АС-32и1
1968	9-этажный 7 секционный 251 квартирный крупнопанельный жилой дом.	Секция III-3 Монтажный чертеж фасадов Т-2-3-3-4 по осям „А" и „Д"		типовой проект 1Лг-504Д-10	альбом I часть — / лист АС-32

ЛЕНЗНИИЭП
ЖИЛЫХ И ОБЩЕСТВЕННЫХ ЗДАНИЙ
г. ЛЕНИНГРАД

АЛ 6-2

ГА инж. ИМ-ПА	Гл. инж. проекта	Рук. отдела	Гл. конструктор	Гл. архитектор	Гл. конструктор
Гл. конструктор АЛ 6	Гл. инженер	Гл. инженер	Гл. инженер	Гл. инженер	Гл. инженер
Чирков	Чирков	Чирков	Чирков	Чирков	Чирков
Трубецкая	Чирков	Чирков	Чирков	Чирков	Чирков
Проверил	Чирков	Чирков	Чирков	Чирков	Чирков
Шахиев	Чирков	Чирков	Чирков	Чирков	Чирков

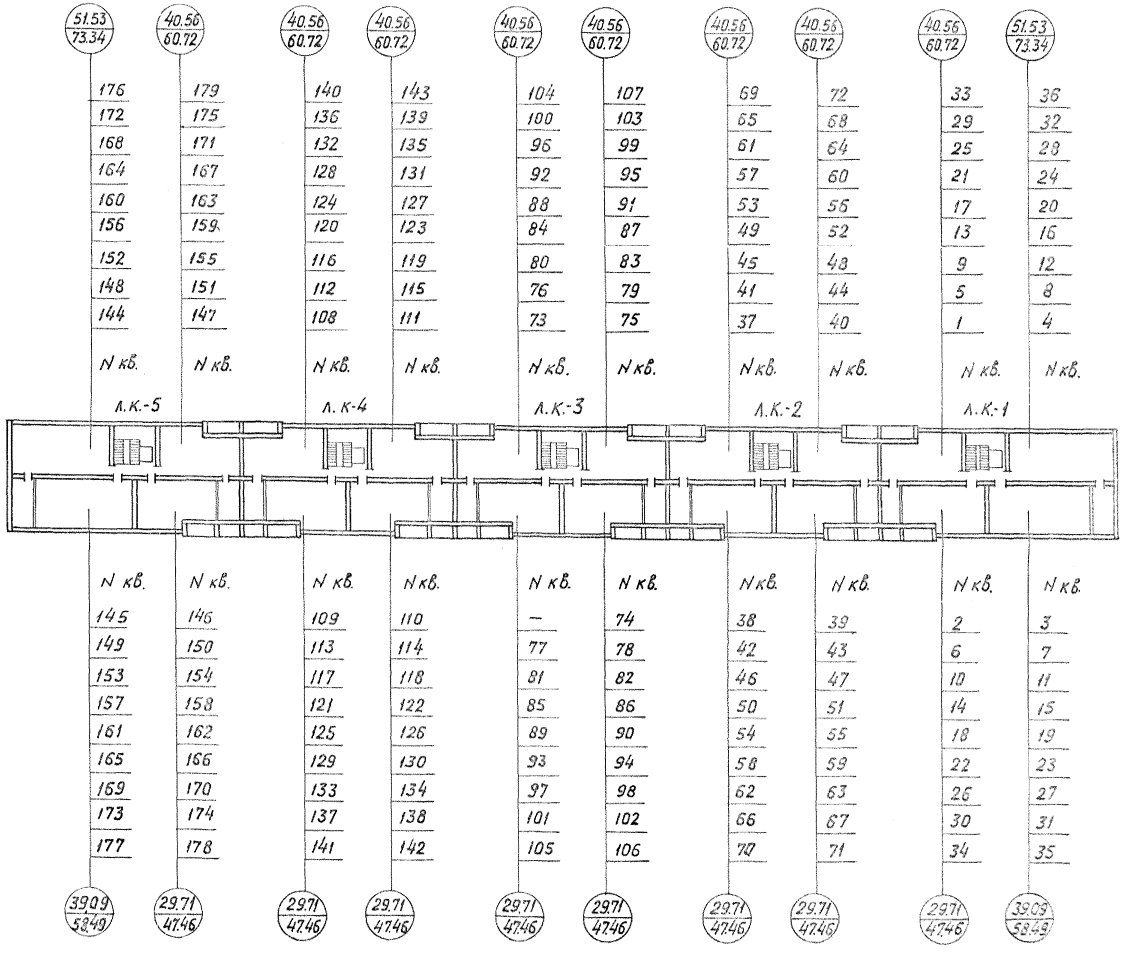

Примечание.

Жилая площадь
Полезная площадь.

1970	ЛЕНПРОЕКТ мастер № 16	Рук. мастер. Гл. констр. ГИП исполн.	Сусков Ю.П. Сулоревич Гринберг	КОРРЕКТИРОВКА ТИПОВОГО ПРОЕКТА	АЛЬБОМ I — АС-331и
1968	9 этажный 5 секционный 179 квартирный крупнопанельный жилой дом	План дома с нумерацией квартир		ТИПОВОЙ ПРОЕКТ 1Лг-504.Д-10	АЛЬБОМ I ЧАСТЬ — АЛИСТ АС-X

ЛЕНЗНИИЭП — Гл. инж. ин-та Гл. инж. ин-та Рук. ГАБ Гл. констр. АКБ — Отдел № 2 — А. Казин, Н. Жарочник, Г. Стародубский, М. Шехнер — Рук. отдела, Гл. констр. отд., Гл. спец. пр-та, Гл. конструктор — Гл. констр. пр-та — Н. Скляревич, Б. Недвецкий, Л. Скляревич — Проверил — Гл. инж. пр-та, Рук. отдела, Гл. конструктор — Гл. инж. пр-та — Гл. инж. пр-та — Гл. инж. пр-та

Наименов. изделий	Типоразмер и дополнит. марка	Марка детали	Габариты в мм c	h	a	Вес 1 элемента кг	Расход материалов на 1 элемент: арматура натурал. кг	арматура приведен. кг	Закладн. детали кг	Петли кг	Легкий бетон м³	Тяжел. бетон м³	Штукат. слой м²	Облицов. слой м²	Количество элементов по этажам: I	II	III	IV	V	VI	VII	VIII	IX	черд. / подвал	Кол. во шт. на дом	Расход материалов на дом: арматура натурал. кг	арматура приведен. кг	Закладн. детали кг	Петли кг	Легкий бетон м³	Тяжелый бетон м³	Штукат. слой м²	Облицов. слой м²	NN альбома разраб. или заготовительного чертежа
Наружные керамзитобетонные панели	СН 301	75	4230	2680	400	3054	68.60	—	1.07	6.06	2.03	—	0.26	5.28	—	—	—	8	8	8	8	8	8	—	48	3292.80	—	51.36	290.88	97.44	—	12.48	253.44	Альбом V часть 2
	СН 301У	100	4230	2680	400	3054	68.60	—	1.07	6.06	2.03	—	0.26	5.28	8	8	8	—	—	—	—	—	—	—	24	1646.40	—	25.68	145.44	48.72	—	6.24	126.72	— " —
	СН 302	75	4230	2680	400	3054	68.60	—	1.07	6.06	2.03	—	0.26	5.28	—	—	—	8	8	8	8	8	8	—	48	3292.80	—	51.36	290.88	97.44	—	12.48	253.44	— " —
	СН 302У	100	4230	2680	400	3054	68.60	—	1.07	6.06	2.03	—	0.26	5.28	8	8	8	—	—	—	—	—	—	—	24	1646.40	—	25.68	145.44	48.72	—	6.24	126.72	— " —
	СН 303	75	1100	2680	400	1316	9.60	—	0.42	2.10	1.07	—	0.10	3.78	—	—	—	8	8	8	8	8	8	—	48	460.80	—	20.16	100.80	51.36	—	4.80	181.44	— " —
	СН 303У	100	1100	2680	400	1316	9.60	—	0.42	2.10	1.07	—	0.10	3.78	8	8	8	—	—	—	—	—	—	—	24	230.40	—	10.08	50.40	25.68	—	2.40	90.72	— " —
	СН 304	75	1100	2680	400	1316	9.60	—	0.42	2.10	1.07	—	0.10	3.78	—	—	—	8	8	8	8	8	8	—	48	460.80	—	20.16	100.80	51.36	—	4.80	181.44	— " —
	СН 304У	100	1100	2680	400	1316	9.60	—	0.42	2.10	1.07	—	0.10	3.78	8	8	8	—	—	—	—	—	—	—	24	230.40	—	10.08	50.40	25.68	—	2.40	90.72	— " —
	СН 305А	200	1300	2500	100	750	19.62	—	1.023	2.10	—	0.30	0.085	3.21	2	2	2	2	2	2	2	2	2	—	18	353.16	—	18.42	37.80	—	5.4	1.53	57.78	
	СН 305А-1	200	1300	2500	100	750	19.62	—	1.023	2.10	—	0.30	0.085	3.21	2	2	2	2	2	2	2	2	2	—	18	353.16	—	18.42	37.80	—	5.4	1.53	57.78	
	СН 306	150	1300	2500	220	1620	5.27	—	1.90	3.36	—	0.65	0.104	6.54	14	14	14	14	14	14	14	14	14	—	126	664.02	—	23.94	423.36	—	81.9	13.10	824.04	
	СН 307	75	2580	2680	400	1734	31.61	—	0.85	3.36	1.28	—	0.09	4.23	—	—	—	8	8	8	8	8	8	—	48	1517.28	—	40.80	161.28	61.44	—	4.32	203.04	Альбом V-1 в 2-1
	СН 307У	100	2580	2680	400	1734	31.61	—	0.85	3.36	1.28	—	0.09	4.23	8	8	8	—	—	—	—	—	—	—	24	758.64	—	20.40	80.64	30.72	—	2.16	101.52	— " —
	СН 308	75	3180	2740	400	4350	15.01	—	1.50	6.06	3.02	—	0.33	8.5	—	—	—	2	2	2	2	2	2	—	12	180.12	—	18.00	72.72	36.24	—	3.96	102.00	— " —
	СН 308У	100	3180	2740	400	4350	15.01	—	1.50	6.06	3.02	—	0.33	8.5	2	2	2	—	—	—	—	—	—	—	6	90.06	—	9.00	36.36	18.12	—	1.98	51.00	— " —
	СН 351	75	2580	2740	400	2012	22.00	—	1.50	3.36	1.36	—	0.16	4.43	—	—	—	46	46	46	46	46	46	—	276	6072.00	—	414.00	927.36	375.36	—	44.16	1222.63	Альбом V часть 2
	СН 351У	100	2580	2740	400	2012	22.00	—	1.50	3.36	1.36	—	0.16	4.43	45	46	46	—	—	—	—	—	—	—	137	3014.00	—	205.50	460.32	186.32	—	21.92	606.91	— " —
	СН 352	75	3180	2740	400	2487	23.90	—	1.50	4.64	1.56	—	0.22	5.46	—	—	—	4	4	4	4	4	4	—	24	573.60	—	36.00	111.36	39.60	—	5.28	131.04	— " —
	СН 352У	100	3180	2740	400	2487	23.90	—	1.50	4.64	1.65	—	0.22	5.46	4	4	4	—	—	—	—	—	—	—	12	286.80	—	18.00	55.68	19.80	—	2.64	65.52	— " —
	СН 352-2У	100	3180	2740	400	2441	22.38	—	1.50	4.64	1.63	—	0.21	5.10	2	—	—	—	—	—	—	—	—	—	2	44.76	—	9.00	9.28	3.26	—	0.42	10.20	— " —
	СН 353	75	3180	2740	400	2366	22.70	—	1.50	4.64	1.58	—	0.20	4.71	—	—	—	2	2	2	2	2	—	—	10	227.00	—	58.00	46.40	15.80	—	2.0	47.10	Альбом V в 2
	СН 353У	100	3180	2740	400	2366	22.70	—	1.50	4.64	1.58	—	0.20	4.71	—	2	2	—	—	—	—	—	—	—	4	90.80	—	23.20	18.56	6.32	—	0.80	18.84	— " —
	СН 353-1	75	3180	2740	400	2412	23.90	—	2.80	4.64	1.60	—	0.21	5.0	—	—	—	—	—	—	—	2	—	—	2	47.80	—	5.60	9.28	3.20	—	0.42	10.00	— " —
	СН 354	75	1930	2740	400	2514	9.52	—	3.88	4.64	1.87	—	0.137	4.94	—	—	—	2	2	2	2	2	2	—	12	114.24	—	46.56	55.68	22.44	—	1.64	59.28	— " —
	СН 354У	100	1930	2740	400	2514	9.52	—	3.88	4.64	1.87	—	0.137	4.94	2	2	2	—	—	—	—	—	—	—	6	57.12	—	23.28	27.84	11.22	—	0.82	29.64	— " —
	СН 355	75	1930	2740	400	2484	9.48	—	1.50	4.64	1.87	—	0.137	5.91	—	—	—	2	2	2	2	2	2	—	12	113.76	—	18.00	55.68	22.44	—	1.64	70.92	— " —
	СН 355У	100	1930	2740	400	2484	9.48	—	1.50	4.64	1.87	—	0.137	5.91	2	2	2	—	—	—	—	—	—	—	6	56.88	—	9.00	27.84	11.22	—	0.82	35.46	— " —
	СН 356	75	1930	2740	400	2484	9.48	—	1.50	4.64	1.87	—	0.137	5.91	—	—	—	2	2	2	2	2	2	—	12	113.76	—	18.00	55.68	22.44	—	1.64	70.92	— " —
	СН 356У	100	1930	2740	400	2484	9.48	—	1.50	4.64	1.87	—	0.137	5.91	2	2	2	—	—	—	—	—	—	—	6	56.88	—	9.00	27.84	11.22	—	0.82	35.46	— " —
	СН 357	75	2580	2740	400	2067	25.99	—	2.70	3.36	1.43	—	0.11	4.32	—	—	—	5	5	5	5	5	5	—	30	779.70	—	81.00	100.80	42.90	—	3.30	129.60	— " —
	СН 357У	100	2580	2740	400	2067	25.99	—	2.70	3.36	1.43	—	0.11	4.32	—	5	5	—	—	—	—	—	—	—	10	259.90	—	27.00	33.60	14.30	—	1.10	43.20	— " —
	СН 357-1	75	2580	2740	400	2926	22.73	—	2.69	4.64	1.93	—	0.20	5.39	—	—	—	5	5	5	5	5	5	—	30	681.90	—	80.70	139.20	57.90	—	6.0	161.70	— " —
	СН 357-1У	100	2580	2740	400	2926	22.73	—	2.69	4.64	1.93	—	0.20	5.39	—	5	5	—	—	—	—	—	—	—	10	227.30	—	26.90	46.40	19.30	—	2.0	53.90	— " —
	СН 358 У	100	2580	3750	400	2815	30.25	—	3.08	4.64	2.08	—	0.145	4.82	5	—	—	—	—	—	—	—	—	—	5	151.25	—	15.40	23.20	10.40	—	0.73	24.10	— " —
	СН 358-3У	100	2580	3750	400	3338	23.31	—	0.80	6.06	2.47	—	0.17	5.56	5	—	—	—	—	—	—	—	—	—	5	116.55	—	4.00	30.30	12.35	—	0.85	27.80	— " —
	СН 358-4	100	2580	3750	400	2815	20.41	—	1.62	4.64	2.08	—	0.145	4.82	1	—	—	—	—	—	—	—	—	—	1	20.41	—	1.62	4.64	2.08	—	0.15	4.82	— " —
	СН 481	75	3180	2140	360	2700	16.29	—	3.00	4.64	1.32	—	0.18	6.10	—	—	—	—	—	—	—	—	—	4	4	65.16	—	12.00	18.56	7.68	—	0.72	24.40	— " —
	СН 482	75	2580	2140	360	2196	12.27	—	3.00	3.36	1.60	—	0.17	5.20	—	—	—	—	—	—	—	—	—	46	46	564.42	—	138.00	154.56	7.36	—	7.82	239.20	— " —
	СН 483	75	2580	2140	360	2361	13.67	—	1.50	5.08	1.71	—	0.186	5.25	—	—	—	—	—	—	—	—	—	10	10	136.70	—	15.00	50.80	17.10	—	1.86	52.50	— " —
	СН 484	75	2100	2080	360	1870	8.35	—	2.12	3.36	1.33	—	0.13	3.86	—	—	—	—	—	—	—	—	—	32	32	267.20	—	67.84	107.52	42.56	—	4.16	123.52	— " —
	СН 485	75	1930	2140	360	1786	7.68	—	3.90	3.36	1.20	—	0.13	3.51	—	—	—	—	—	—	—	—	—	2	2	15.36	—	7.80	6.72	2.40	—	0.26	7.02	— " —
	СН 486	75	1930	2140	400	1804	8.53	—	3.00	3.36	1.18	—	0.14	4.14	—	—	—	—	—	—	—	—	—	2	2	17.06	—	6.00	6.72	2.36	—	0.28	8.28	— " —
	СН 487	75	1930	2140	400	1804	8.53	—	3.00	3.36	1.18	—	0.14	4.14	—	—	—	—	—	—	—	—	—	2	2	17.06	—	6.00	6.72	2.36	—	0.28	8.28	— " —
	СН 488	75	2290	2100	400	2230	13.93	—	3.00	4.64	1.65	—	0.197	4.80	—	—	—	—	—	—	—	—	—	5	5	69.65	—	15.00	23.20	8.25	—	0.98	24.00	— " —
	СН 489	75	2290	2100	400	2230	13.93	—	4.70	4.64	1.65	—	0.197	4.80	—	—	—	—	—	—	—	—	—	5	5	69.65	—	23.50	23.20	8.25	—	0.98	24.00	— " —
	СН 390	100	5530	1790	250	2502	20.98	—	11.00	4.20	1.48	—	0.33	—	—	—	—	—	—	—	—	—	—	5	5	139.90	—	55.00	21.00	7.40	—	1.65	—	— " —
	СН 491	75	2580	2080	360	2108	12.27	—	2.54	3.36	1.52	—	0.17	5.00	—	—	—	—	—	—	—	—	—	8	8	98.16	—	20.32	26.88	12.16	—	1.36	40.00	— " —
	СН 481-1	75	3180	2140	360	2748	12.36	—	1.30	4.64	1.96	—	0.18	6.10	—	—	—	—	—	—	—	—	—	4	4	49.44	—	5.20	18.56	7.84	—	0.72	24.40	— " —
	СН 430	100	900	4600	450	1881	13.12	—	4.74	3.34	1.48	—	0.022	8.92	—	—	—	—	—	—	—	—	—	10	10	131.20	—	47.40	33.40	14.80	—	2.22	89.20	— " —
	СН 392	150	2770	860	200	1176	4.09	—	4.23	0.92	—	240	—	0.08	5	—	—	—	—	—	—	—	—	—	5	20.45	—	21.15	4.60	—	2.0	—	0.40	— " —
	Всего:																								1232	29877.84	—	1933.30	4794.30	1693.37	94.7	290.66	6226.09	

Взамен листа 34 нц рук гр Карл. 2/С-72г

1970	ЛЕНПРОЕКТ мастер № 16	Рук. мастер	Кусков	КОРРЕКТИРОВКА ТИПОВОГО ПРОЕКТА	
		Гл. констр.	Эсман		
		ГИП	Кемгерин	АЛЬБОМ I	АС-34 нц2
		исполн.	Логинова		

1968	9 этажный 7 секционный 251 квартирный крупнопанельный жилой дом	СПЕСИФИКАЦИЯ СБОРНЫХ КЕРАМЗИТОБЕТОННЫХ, ЖЕЛЕЗОБЕТОННЫХ И ГИПСОБЕТОННЫХ ИЗДЕЛИЙ	ТИПОВОЙ ПРОЕКТ 1Лг-504Д-10	АЛЬБОМ I часть –	АКСП АС 24

ЛЕНЗНИИЭП Ленинградский Зональный научно-исследовательский и проектно-экспериментальный институт жилых и общественных зданий

Наименов. изделия	Типоразмер и дополнит. марка	Марка бетона	Габариты в мм c	h	a	Вес 1 элемента кг	Расход материалов на 1 элемент: арматура натурал. кг	арматура прибеден кг	Закладн. детали кг	Петли кг	Легкий бетон м³	Тяжелый бетон м³	Штучн. слой м³	Облицов. слой м²	Количество элементов по этажам: I	II	III	IV	V	VI	VII	VIII	IX	черд.	Кол. во шт. на дом	Расход материалов на дом: арматура натурал. кг	арматура прибеден кг	Закладн. детали кг	Петли кг	Легкий бетон м³	Тяжелый бетон м³	Штучн. слой м³	Облицов. слой м²	НН альбома раздела или заготовительного чертежа
Внутренние ж-бетонные стеновые панели.	СВ 302-1	200	1700	2680	200	2200	26.97	–	15.08	3.02	–	0.88	–	–	–	–	–	6	6	6	6	6	6	–	36	970.92	–	542.88	108.72	–	31.68	–	–	Альбом V г.2
	СВ 302-1у	200	1700	2680	200	2200	50.63	–	21.04	3.02	–	0.88	–	–	6	6	6	–	–	–	–	–	–	–	18	911.34	–	378.72	54.36	–	15.84	–	–	
	СВ 303	200	4490	2680	90	2675	39.14	–	10.52	4.26	–	1.07	–	–	–	–	–	4	4	4	4	4	6	–	24	939.36	–	252.48	102.24	–	25.68	–	–	
	СВ 303у	200	4490	2680	90	2675	73.30	–	15.84	4.26	–	1.07	–	–	4	4	4	–	–	–	–	–	–	–	12	879.60	–	190.08	51.12	–	12.84	–	–	
	СВ 304-1	200	2770	2680	200	3700	21.16	–	8.00	5.56	–	1.50	–	–	–	–	–	6	6	6	6	6	4	–	36	761.76	–	288.00	200.16	–	54.00	–	–	
	СВ 304-1у	200	2770	2680	200	3700	31.66	–	12.08	5.56	–	1.48	–	–	6	6	6	–	–	–	–	–	–	–	18	569.88	–	217.44	100.08	–	26.64	–	–	
	СВ 317	200	1030	2180	100	550	3.87	–	3.30	2.10	–	0.22	–	–	1	–	–	–	–	–	–	–	–	–	1	3.87	–	3.30	2.10	–	0.22	–	–	
	СВ 318	200	1030	1990	100	500	3.56	–	1.65	2.10	–	0.20	–	–	1	–	–	–	–	–	–	–	–	–	1	3.56	–	1.65	2.10	–	0.20	–	–	
	СВ 319	200	4010	2180	100	1287	11.68	–	3.72	2.10	–	0.52	–	–	4	–	–	–	–	–	–	–	–	–	4	46.72	–	14.88	8.40	–	2.08	–	–	
	СВ 320	200	1005	2590	100	637	18.08	–	2.85	2.10	–	0.26	–	–	–	5	5	5	5	5	5	5	5	–	40	723.20	–	114.00	84.00	–	10.40	–	–	
	СВ 331	200	2120	660	60	200	2.37	–	0.84	1.10	–	0.08	–	–	4	–	–	–	–	–	–	–	–	–	4	9.48	–	3.36	4.40	–	0.32	–	–	
	СВ 332	200	4550	2760	100	2450	58.38	–	12.02	4.53	–	0.98	–	–	–	–	–	–	–	–	–	–	–	–	5	291.90	–	60.10	22.65	–	4.90	–	–	
	СВ 315	100	955	572	280	350	5.49	–	0.80	0.98	–	0.14	–	–	10	10	10	10	10	10	10	10	10	–	90	494.10	–	72.00	88.20	–	12.60	–	–	
	Всего:																								225	6605.69	–	2138.88	828.52	–	197.40	–	–	
Бетонные стеновые панели.	СВ 311	100	5110	2680	250	3705	57.10	–	16.52	6.72	2.32	–	0.378	–	–	5	5	5	5	5	5	5	5	–	40	2284.00	–	660.80	268.80	92.80	–	15.12	–	Альбом V г.2
	СВ 311-1	100	5110	2680	250	3705	57.10	–	17.10	6.72	2.32	–	0.378	–	5	–	–	–	–	–	–	–	–	–	5	285.50	–	85.50	33.60	11.60	–	1.89	–	
	СВ 312	100	5110	2680	250	3705	57.10	–	16.52	6.72	2.32	–	0.378	–	–	5	5	5	5	5	5	5	5	–	40	2284.00	–	660.80	268.80	92.80	–	15.12	–	
	СВ 312-1	100	5110	2680	250	3705	57.10	–	17.10	6.72	2.32	–	0.378	–	5	–	–	–	–	–	–	–	–	–	5	285.50	–	85.50	33.60	11.60	–	1.89	–	
	СВ 313	75	2600	1500	250	998	11.02	–	1.50	2.10	0.63	–	0.110	–	–	–	–	–	–	–	–	–	–	30	30	330.60	–	45.00	63.00	18.90	–	3.3	–	
	СВ 314	75	1600	1500	250	692	6.30	–	1.50	2.10	0.43	–	0.08	–	–	–	–	–	–	–	–	–	–	22	22	138.60	–	33.00	46.20	9.46	–	1.76	–	
	СВ 321	75	2580	2680	250	1970	14.57	–	1.20	3.36	1.34	–	0.296	–	–	–	–	2	2	2	2	2	2	–	12	174.84	–	14.40	40.32	16.08		3.56	–	
	СВ 321у	100	2580	2680	250	1970	14.57	–	1.20	3.36	1.34	–	0.296	–	2	2	2	–	–	–	–	–	–	–	6	87.42	–	7.20	20.16	8.04		1.78	–	
	СВ 321-2	75	2580	2680	250	1600	20.71	–	1.20	3.02	1.04	–	0.16	–	–	–	–	2	2	2	2	2	2	–	12	248.52	–	14.40	36.24	12.48	–	1.92	–	
	СВ 321-2у	100	2580	2680	250	1600	20.71	–	1.20	3.02	1.04	–	0.16	–	2	2	2	–	–	–	–	–	–	–	6	124.26	–	7.20	18.12	6.24	–	0.96	–	
	СВ 321-3	75	2580	2520	250	1406	20.69	–	2.70	3.36	1.14	–	0.15	–	–	–	–	8	8	8	8	8	8	–	48	993.12	–	129.60	161.28	54.72	–	7.20	–	Альбом V-1 г 2-1
	СВ 321-3у	100	2580	2520	250	1406	20.69	–	2.70	3.36	1.14	–	0.15	–	8	8	8	–	–	–	–	–	–	–	24	496.56	–	64.80	80.64	27.36	–	3.60	–	
	СВ 321-4	75	2580	2680	250	2192	15.55	–	2.05	3.36	1.46	–	0.20	–	–	–	–	8	8	8	8	8	8	–	48	746.40	–	98.40	161.28	70.08	–	9.60	–	
	СВ 321-4у	100	2580	2680	250	2192	15.55	–	2.05	3.36	1.46	–	0.20	–	7	8	8	–	–	–	–	–	–	–	23	357.65	–	47.15	77.28	33.58	–	4.60	–	
	СВ 321-5	100	2580	2680	250	1554	21.27	–	2.05	3.36	1.02	–	0.15	–	1	–	–	–	–	–	–	–	–	–	1	21.27	–	2.05	3.36	1.02	–	0.15	–	
	СВ 322-1	75	3180	2680	250	2788	17.41	–	1.20	4.64	1.66	–	0.362	–	–	–	–	1	1	1	1	1	1	–	6	104.46	–	7.20	27.84	9.96	–	2.17	–	
	СВ 322-1у	100	3180	2680	250	2788	17.41	–	1.20	4.64	1.66	–	0.362	–	1	1	1	–	–	–	–	–	–	–	3	52.23	–	3.60	13.92	4.98	–	1.08	–	
	СВ 322-2	75	3180	2680	250	2788	17.41	–	1.20	4.64	1.66	–	0.362	–	–	–	–	1	1	1	1	1	1	–	6	104.46	–	7.20	27.84	9.96	–	2.17	–	
	СВ 322-2у	100	3180	2680	250	2788	17.41	–	1.20	4.64	1.66	–	0.362	–	1	1	1	–	–	–	–	–	–	–	3	52.23	–	3.60	13.92	4.98	–	1.08	–	
	СВ 333	100	5450	1760	300	2091	61.65	–	2.34	3.02	1.22	–	0.285	–	–	–	–	–	–	–	–	–	–	–	5	308.25	–	11.70	15.10	6.10	–	1.43	–	Альбом
	СВ 335	75	1630	2520	250	1344	8.53	–	2.05	2.10	0.90	–	0.12	–	–	–	–	8	8	8	8	8	8	–	48	409.44	–	98.40	100.80	43.20	–	5.76	–	Альбом I
	СВ 335у	100	1630	2520	250	1344	8.53	–	2.05	2.10	0.90	–	0.12	–	8	8	8	–	–	–	–	–	–	–	24	204.72	–	49.20	50.40	21.60	–	2.88	–	
	Всего:																								417	10145.15	–	2136.70	1585.54	573.30	–	90.20	–	
Керамзитобетонные стеновые панели.	БВ 331А-1	200	2355	2685	280	2650	30.55	–	9.68	3.48	–	1.03	–	–	10	10	10	10	10	10	10	10	10	–	90	2749.50	–	871.20	313.20	–	92.70	–	–	Альбом
	БВ 331А-3	200	2355	2685	280	2650	30.55	–	18.21	3.48	–	1.03	–	–	10	10	10	10	10	10	10	10	10	–	90	2749.50	–	1638.90	313.20	–	92.70	–	–	
	БВ 332А-1	200	2290	2685	280	2625	29.68	–	9.08	3.48	–	1.02	–	–	11	10	10	10	10	10	10	10	10	–	91	2700.88	–	826.28	316.68	–	92.82	–	–	
	БВ 333	200	774	2685	280	825	18.16	–	8.48	2.10	–	0.33	–	–	7	5	5	5	5	5	5	5	5	–	47	853.52	–	398.56	98.70	–	15.51	–	–	
	КВ 341А	75	2395	2685	450	2290	23.43	–	7.40	3.02	1.63	–	0.30	–	–	–	–	–	–	–	–	–	–	10	10	234.30	–	74.00	30.20	16.30	–	3.0	–	
	КВ 341А-1	75	2395	2685	450	2250	24.22	–	3.90	3.02	1.60	–	0.29	–	–	–	–	–	–	–	–	–	–	5	5	121.10	–	19.50	15.10	8.00	–	1.45	–	
	КВ 342А	75	2395	2685	450	2200	23.07	–	3.95	3.02	1.57	–	0.28	–	–	–	–	–	–	–	–	–	–	10	10	230.70	–	39.50	30.20	15.70	–	2.80	–	
	КВ 342А-1	75	2395	2685	450	2110	23.39	–	2.40	3.02	1.47	–	0.31	–	–	–	–	–	–	–	–	–	–	5	5	119.45	–	12.00	15.10	7.35	–	1.55	–	
	КВ 343А	75	2395	1800	450	1950	17.62	–	3.15	3.02	1.42	–	0.20	–	–	–	–	–	–	–	–	–	–	–	10	176.20	–	31.50	30.20	14.20	–	2.0	–	
	КВ 344А	75	2215	1800	450	1750	16.13	–	3.58	3.02	1.28	–	0.19	–	–	–	–	–	–	–	–	–	–	–	10	161.30	–	35.80	30.20	12.80	–	1.90	–	
Панели стен с вентканалами Жел. бет.	БН447-1	150	2090	390	650	710	5.56	–	–	1.10	–	0.28	–	–	–	–	–	–	–	–	–	–	–	–	10	55.60	–	–	11.00	–	2.80	–	
Керамзитобет.	БН447	150	1170	390	650	330	2.80	–	–	0.36	–	0.132	–	–	–	–	–	–	–	–	–	–	–	–	50	140.00	–	–	18.00	–	6.60	–	
Жел. бет. колонн	Всего:																								428	10264.45	–	3947.24	1214.38	74.35	301.65	12.70	–	
Сборные Жел. Кер. сан.-технич. кабины.	СК-1	200	2250	2510	1640	2488	43.39	–	17.60	2.41	–	1.00	–	–	10	10	10	10	10	10	10	10	10	–	90	3905.10	–	1584.00	216.90	–	90.00	–	–	
	СК-1Н	200	2250	2510	1640	2488	43.39	–	17.60	2.41	–	1.00	–	–	9	10	10	10	10	10	10	10	10	–	99	3861.71	–	1566.00	214.49	–	89.00	–	–	
	Всего:																								179	7766.81	–	3150.00	431.39	–	179.00	–	–	

ЛЕНЗНИИЭП жилых и общественных зданий г. Ленинград	Акб-2 Отдел № 2	Гл. инж. ин-та Качагин; Гл. констр. ин-та Марочник; Руковод. акб Стерлинский; Гл. констр. акб Шеенер	Рук. отдела Орлова; Гл. констр. отд. Кусков; Гл. арх. пр-та Сенкевич; Гл. констр. пр-та Сенкевич; Проверил Сенкевич

1968 | 9 этажный 5 секционный 179 квартирный крупнопанельный жилой дом | Спецификация сборных керамзитобетонных и железобетонных и гипсобетонных изделий | Типовой проект 1Лг-504Д-10 | Альбом I часть – | Лист АС-35

Корректировка типового проекта 1970 | Альбом I | АС-35 | Ленпроект мастер. № 16 | Рук. мастер. Кусков; Гл. конструктор Сенкевич; Гл. инж. Сенкевич; Исполн. Адгямова

Наименование изделия	Типоразмер и дополнит. марка	Марка детали	Габариты в мм: в	к	а	Вес 1 элемента кг	Расход материалов на 1 элемент: арматура натурал. кг	арматура привед. кг	Закладн. детали кг	Петли кг	Легкий бетон м³	Тяжелый бетон м³	Штукат. слой м³	Облицов. слой м²	Количество элементов по этажам: I	II	III	IV	V	VI	VII	VIII	IX	чер. / кровл.	Кол. эл. шт. на дом	Расход материалов на дом: арматура натурал. кг	арматура привед. кг	Закладн. детали кг	Петли кг	Легкий бетон м³	Тяжелый бетон м³	Штукат. слой м³	Облицов. слой м²	NN альбомов раздела или заголовки чертежей
Жел. бет. панели перекрытий	БП 215н	200	5840	270	3180	3425	219.0	—	4.05	5.0	—	1.37	—	—	4	4	4	4	4	4	4	4	4	—	36	7884.0	—	145.80	180.0	—	49.32	—	—	
	БП 216н	200	5840	270	2480	2736	152.6	—	4.05	5.0	—	1.14	—	—	26	26	26	26	26	26	26	26	26	—	234	35708.4	—	947.70	1170.0	—	266.76	—	—	Альбом 2 1964г
	БП 216у-1н	200	5840	270	2480	2736	173.0	—	4.05	5.0	—	1.14	—	—	5	5	5	5	5	5	5	5	5	—	45	7785.0	—	182.25	225.0	—	51.30	—	—	
	БП 216у-1н	200	5840	270	2480	2736	173.0	—	4.05	5.0	—	1.14	—	—	5	5	5	5	5	5	5	5	5	—	45	7785.0	—	182.25	225.0	—	51.30	—	—	Альбом 1 ч. 2
	БП 216у2н	200	5840	270	2480	2736	173.0	—	4.05	5.0	—	1.14	—	—	5	5	5	5	5	5	5	5	5	—	45	7785.0	—	182.25	225.0	—	51.30	—	—	— " —
	БП 216у-2н	200	5840	270	2480	2736	173.0	—	4.05	5.0	—	1.14	—	—	5	5	5	5	5	5	5	5	5	—	45	7785.0	—	182.25	225.0	—	51.30	—	—	— " —
	П-1	300	4770	140	2100	3475	59.83	—	—	4.10	—	1.402	—	—	40	40	40	40	40	40	40	40	40	—	45	7785.0	—	182.25	225.0	—	51.30	—	—	— " —
	Б-301	200	4770	160	180	342	26.37	—	0.90	0.66	—	0.137	—	—	16	16	16	16	16	16	16	16	16	10 / —	370	22137.71	—	—	1517.0	—	518.74	—	—	— " —
	Всего:																							— / —	144	3797.28	—	129.60	95.0	—	19.73	—	—	— " —
Ж.б. панели покрытия	БК 300с	300	5970	170	2980	1965	84.70	—	9.30	2.40	—	0.787	—	—	—	—	—	—	—	—	—	—	—	—	964	100667.39	—	8052.10	3362.0	—	1059.35	—	—	
	БК 104	300	5920	170	990	750	24.14	—	—	1.32	—	0.299	—	—	—	—	—	—	—	—	—	—	—	36 / —	50	4205.00	—	465.00	120.00	—	39.35	—	—	Альбом 2 1964г
	БК 105	300	5920	170	1190	855	26.80	—	—	1.32	—	0.342	—	—	—	—	—	—	—	—	—	—	—	12 / —	12	288.68	—	—	15.84	—	3.59	—	—	Альбом 6 1964г
	П 303	200	2710	70	950	450	8.35	—	—	1.10	—	0.18	—	—	—	—	—	—	—	—	—	—	—	54 / —	54	1447.20	—	—	71.28	—	18.47	—	—	— " —
	П-307-4	200	4770	220	2280	2202	86.10	—	3.59	1.04	—	0.881	—	—	—	—	—	—	—	—	—	—	—	— / 10	10	83.5	—	—	11.00	—	1.89	—	—	— " —
	БС 521-14	200	5860	270	180	710	39.3	—	—	3.02	—	0.284	—	—	—	—	—	—	—	—	—	—	—	— / 10	10	861.00	—	35.90	10.40	—	8.81	—	—	
	Всего:																							— / 8	8	314.40	—	—	24.16	—	2.27	—	—	
Сборные ж.б. элементы лестничных маршей и площадок	ШЛ-1	200	1910	2685	1660	3720	59.30	—	56.61	27.28	—	1.49	—	—	—	5	5	5	5	5	5	5	—	—	144	72.00.78	—	500.80	252.68	—	74.29	—	—	
	ШЛ-1-1	200	1910	2685	1660	3720	59.30	—	56.61	27.29	—	1.49	—	—	5	—	—	—	—	—	—	—	5	—	35	2075.50	—	1981.35	954.80	—	52.15	—	—	Альбом 5 часть 6
	ШЛ-2А	200	1910	1830	1660	2760	43.80	—	34.15	54.56	—	1.10	—	—	5	—	—	—	—	—	—	—	—	—	10	593.00	—	566.10	272.80	—	14.90	—	—	— " —
	ШЛ-3	200	1910	905	1630	1250	21.83	—	14.84	27.28	—	0.50	—	—	—	—	—	—	—	—	—	—	—	—	5	219.00	—	170.75	272.80	—	5.50	—	—	— " —
	ШЛ-4	200	300/450	510	300/450	175	—	—	2.02	0.52	—	0.07	—	—	10	—	—	—	—	—	—	—	—	5 / —	5	109.15	—	74.20	136.40	—	2.50	—	—	— " —
	Всего:																							— / —	10	—	—	20.20	5.20	—	0.70	—	—	— " —
Жел. бет. перекрытия лестничных площадок	БИ 560	200	1650	45	160	27.5	0.66	—	—	—	—	0.012	—	—	45	46	46	46	46	46	46	46	46	—	65	2996.65	—	2812.60	1642.00	—	75.75	—	—	
	БИ 561	200	2050	45	160	33.5	0.81	—	—	—	—	0.014	—	—	22	20	20	20	20	20	20	20	20	—	413	272.58	—	—	—	—	4.956	—	—	Альбом 1 ч. 2
	БИ 562	200	1160	45	160	17.5	0.46	—	—	—	—	0.008	—	—	—	2	2	2	2	2	2	2	2	—	182	147.42	—	—	—	—	2.55	—	—	— " —
	БИ 562-1	200	854	45	160	15.0	0.34	—	—	—	—	0.006	—	—	8	8	8	8	8	8	8	8	8	—	16	7.36	—	—	—	—	0.13	—	—	— " —
	БИ 563	200	820	45	160	12.5	0.34	—	—	—	—	0.006	—	—	24	26	26	26	26	26	26	26	26	—	72	24.48	—	—	—	—	0.43	—	—	Альбом V-1 ч. 1-1
	Всего:																							—	232	78.88	—	—	—	—	1.40	—	—	— " —
Марш лестничный	БИ 230у	200	3197	256	1050	650	24.73	—	2.88	1.84	—	0.260	—	—	10	10	10	10	10	10	10	10	10	—	315	530.72	—	—	—	—	9.466	—	—	
	БИ 231у	200	2043	256	1050	437	14.46	—	2.60	2.02	—	0.175	—	—	7	—	—	—	—	—	—	—	—	—	90	2225.70	—	259.20	165.60	—	23.40	—	—	Альбом V часть 2
Площадки	БИ 361	200	2030	130	2240	1370	21.78	—	—	2.96	—	0.50	—	4.55	5	—	—	—	—	—	—	—	—	—	7	101.22	—	18.20	14.14	—	1.23	—	—	— " —
	БИ 362	200	2050	130	2530	1640	23.81	—	0.84	2.96	—	0.62	—	2.50	4	—	—	—	—	—	—	—	—	—	5	108.65	—	—	14.80	—	2.50	—	22.75	— " —
	БИ 362-1	200	2050	130	2530	1640	23.81	—	0.84	2.96	—	0.62	—	3.40	1	—	—	—	—	—	—	—	—	—	4	95.24	—	3.36	11.84	—	2.48	—	10.00	— " —
	БИ 363	200	5360	70	1620	1860	111.13	—	2.83	1.10	—	0.742	—	8.10	5	5	5	5	5	5	5	5	5	—	1	23.81	—	0.84	2.96	—	0.62	—	3.40	— " —
	БИ 364	200	2330	70	1620	890	25.10	—	0.84	1.60	—	0.320	—	3.50	1	—	—	—	—	—	—	—	—	—	45	5000.85	—	127.35	49.50	—	33.39	—	364.50	— " —
	БИ 365	200	4760	70	2060	1760	32.38	—	5.29	3.30	—	0.630	—	7.10	—	5	5	5	5	5	5	5	—	—	1	25.70	—	0.84	1.60	—	0.32	—	3.50	— " —
Лестн. площадки	БИ 361-1	200	2030	130	2240	1370	21.73	—	—	2.96	—	0.50	—	4.55	5	—	—	—	—	—	—	—	—	—	35	3233.30	—	185.15	115.50	—	22.05	—	248.50	— " —
	БИ 363-1	200	5360	70	1620	1860	111.13	—	2.83	1.10	—	0.742	—	—	—	—	—	—	—	—	—	—	—	— / 5	5	108.65	—	—	14.80	—	2.50	—	22.75	— " —
	БИ 365-1	200	4760	70	2060	1760	92.38	—	5.29	3.30	—	0.630	—	7.10	5	—	—	—	—	—	—	—	5	5 / —	5	555.65	—	14.15	5.50	—	3.71	—	—	— " —
Ж.б. элементы лестничных маршей	БИ 367	200	4550	140	2670	4180	111.85	—	4.55	3.40	—	1.67	—	—	—	—	—	—	—	—	—	—	—	5 / —	5	923.80	—	52.90	33.00	—	6.30	—	35.50	Альбом V-1 ч. 1-1
	БИ 369	200	1450	2190	1050	3250	32.13	—	15.51	2.00	—	1.30	—	—	5	—	—	—	—	—	—	—	—	—	5	559.25	—	22.75	17.00	—	8.35	—	—	— " —
	БС 301	200	5400	300	180	730	32.55	—	2.34	0.98	—	0.29	—	—	—	—	—	—	—	—	—	—	—	—	5	160.65	—	77.55	40.00	—	6.50	—	—	— " —
	Всего:																							— / 5	5	162.75	—	11.70	4.90	—	1.45	—	—	— " —
Ж.б. блоки лестничных маршей	П 302-Л	200	3960	160	1100	1680	33.03	—	2.05	2.24	—	0.670	—	—	8	8	8	8	8	8	8	8	—	—	223	13285.22	—	773.99	491.14	—	114.80	—	787.00	
	П 302-П	200	3960	160	1100	1680	33.03	—	2.05	2.24	—	0.670	—	—	8	8	8	8	8	8	8	8	—	—	64	2113.92	—	131.20	143.36	—	42.88	—	—	Альбом V часть 2
	П 302-1Л	200	3960	160	1100	1700	64.73	—	—	2.60	—	0.68	—	—	—	—	—	—	—	—	—	—	8	—	64	2113.92	—	131.20	143.36	—	42.88	—	—	— " —
	П 302-1П	200	3960	160	1100	1700	64.73	—	—	2.60	—	0.68	—	—	—	—	—	—	—	—	—	—	8	—	8	517.84	—	—	20.80	—	5.44	—	—	— " —
	П 304	200	2580	160	1100	1100	55.07	—	1.69	2.24	—	0.470	—	—	8	8	8	8	8	8	8	8	—	—	8	517.84	—	—	20.80	—	5.44	—	—	— " —
	П 304-1	200	2580	160	1100	1140	34.98	—	—	2.24	—	0.455	—	—	—	—	—	—	—	—	—	—	8	—	64	1604.48	—	108.16	143.36	—	28.16	—	—	Альбом V-1 ч. 1-1
	БИ 337	200	3500	360	1795	1625	60.10	—	1.90	1.48	—	0.58	—	—	1	—	—	—	—	—	—	—	—	—	8	279.84	—	—	17.92	—	3.64	—	—	— " —
	БИ 468	200	5180	650	1960	3950	128.62	—	4.28	3.48	—	1.58	—	—	5	—	—	—	—	—	—	—	—	—	1	60.10	—	1.90	1.48	—	0.58	—	—	Альбом 3 ч. 2
	БИ 336	200	3180	180	1130	820	39.67	—	8.40	1.04	—	0.327	—	—	—	2	2	2	2	2	2	2	2	—	5	643.10	—	21.40	17.40	—	7.90	—	—	— " —
	Всего:																							—	16	634.72	—	134.40	16.64	—	5.23	—	—	— " —
																									238	8447.86	—	528.26	525.12	—	140.65	—	—	

ЛЕНЗНИИЭП — Ленинградский Промстройпроект зданий жилых и общественных	Гл. инж. АКБ-2; Гл. инж. пр-та Ачагин; Гл. констр. Разракова; Гл. инж. пр-та Марченко; Гл. констр. Руковод. АКБ; Гл. констр. пр-та Сергунькина; Гл. констр. АКБ Шейнер	Отдел № 2	Рук. отдела Гладкая; Гл. конструктор Ковальчук; Гл. инж. Лукьянова; Гл. констр. Асмарян; Гл. инж. Разракова; Гл. констр. Асмарян; Проверил Разракова	Гл. инж. Метельмаков; Гл. констр. Сергунькина; Гл. констр. Шейнер	Гл. инж. Чирков; Гл. констр. Сергунькина; Гл. констр. Шейнер

1968	9 этажный 7 секционный 251 квартирный крупнопанельный жилой дом	Спецификация сборных керамзитобетонных, железобетонных и гипсобетонных изделий.	Типовой проект 1Лг-504Д-10	Альбом I	Лист АС-36
1970	ЛЕНПРОЕКТ мастерская № 16	Рук. мастерской Кусков; Гл. конструктор Сейнан; ГИП Скляревич; Исполн. Логинова	Корректировка типового проекта	Альбом I	АС-36

Позиция изделия	Типоразмер и заполнит. марка	Марка бетона	Габариты в мм c	h	a	Вес 1 элемента кг	Расход материалов на 1 элемент: арматура натурал. кг	арматура приведен. кг	Закладн. детали кг	Петли кг	Легкий бетон м³	Тяжелый бетон м³	Штукат. слой м²	Облицов. слой м²	Количество элементов по этажам I	II	III	IV	V	VI	VII	VIII	IX	черд. / подв.	Кол-во шт. на дом	Расход материалов на дом: арматура натурал. кг	арматура приведен. кг	Закладн. детали кг	Петли кг	Легкий бетон м³	Тяжелый бетон м³	Штукат. слой м²	Облицов. слой м²	NN альбома раздела или заготовительного чертежа
Мелкие элементы кладки перегородки	БС 11	200	1250	150	380	177	5.68		—	0.50	—	0.071	—	—	—	—	—	—	—	—	—	—	—	10 / —	10	56.8		—	5.0	—	0.71	—	—	Каталог 1292
	БУ 14	200	1400	220	120	90	2.21	—	—	0.54	—	0.037	—	—	—	—	—	—	—	—	—	—	—	16 / —	16	35.36	—	—	8.64	—	0.59	—	—	Альбом 7
	БИ 370	100	520	340	350	108	1.57	—	13.20	0.52	—	0.044	—	—	—	—	—	—	—	—	—	—	—	— / 5	5	7.85	—	66.00	2.60	—	0.22	—	—	Каталог 1304
	БИ 371	150	1340	210	470	160	2.25	—	—	0.64	—	0.064	—	—	—	—	—	—	—	—	—	—	—	— / 9	9	20.25	—	—	5.76	—	0.58	—	—	Альбом 1 т. 2
	БИ 372	150	2480	210	470	295	4.13	—	—	0.64	—	0.118	—	—	—	—	—	—	—	—	—	—	—	— / 15	15	61.95	—	—	9.60	—	1.77	—	—	—"—
	БИ 373	150	2680	210	470	320	4.45	—	—	0.64	—	0.128	—	—	—	—	—	—	—	—	—	—	—	— / 74	74	329.3	—	—	47.36	—	11.56	—	—	—"—
	БИ 374	150	780/780	210	470	112.5	2.00	—	—	0.96	—	0.045	—	—	—	—	—	—	—	—	—	—	—	— / 4	4	11.60	—	—	3.84	—	0.18	—	—	—"—
	БИ 375	150	2580	210	470	310	4.24	—	—	1.82	—	0.124	—	—	—	—	—	—	—	—	—	—	—	— / 4	4	16.96	—	—	2.08	—	0.50	—	—	—"—
	БИ 375-1	150	530	210	470	47.5	0.97	—	—	0.32	—	0.017	—	—	—	—	—	—	—	—	—	—	—	— / 5	5	4.85	—	—	1.60	—	0.09	—	—	—"—
	Всего:																								142	644.92	—	66.00	86.48	—	16.20			
Гипсобетонные перегородки	ГП-5-2		550	2580	70	125	—	—	—	—	0.1	—	—	—	9	10	10	10	10	10	10	10	10	—	89	—	—	—	—	8.9	—	—	—	
	ГП 6-8		650	2520	70	143.5	—	—	—	—	0.115	—	—	—	8	8	8	8	8	8	8	8	8	—	72	—	—	—	—	8.28	—	—	—	Альбом 1 т. 2
	ГП 9-2		940	2580	70	212	—	—	—	—	0.17	—	—	—	8	8	8	8	8	8	8	8	8	—	72	—	—	—	—	12.24	—	—	—	—"—
	ГП 24-2		2450	2580	70	388	—	—	—	—	0.31	—	—	—	2	2	2	2	2	2	2	2	2	—	18	—	—	—	—	5.58	—	—	—	—"—
	ГП 25-2		2550	2580	70	409	—	—	—	—	0.327	—	—	—	13	14	14	14	14	14	14	14	14	—	125	—	—	—	—	40.88	—	—	—	Альбом V-1 т. 2-1
	ГП 26-2		2600	2580	70	420	—	—	—	—	0.336	—	—	—	10	10	10	10	10	10	10	10	10	—	90	—	—	—	—	30.24	—	—	—	Альбом V т. 2
	ГП 30-8		3000	2520	70	661	—	—	—	—	0.555	—	—	—	7	8	8	8	8	8	8	8	8	—	71	—	—	—	—	41.02	—	—	—	—"—
	ГП 36-6		3615	2390	70	750	—	—	—	—	0.60	—	—	—	10	10	10	10	10	10	10	10	10	—	90	—	—	—	—	54.00	—	—	—	Альбом V-1 т. 2-1
	ГП 36-8		3615	2520	70	801	—	—	—	—	0.64	—	—	—	8	8	8	8	8	8	8	8	8	—	72	—	—	—	—	46.08	—	—	—	Альбом V т. 2
	ГП 40-6		4000	2390	70	836	—	—	—	—	0.669	—	—	—	13	14	14	14	14	14	14	14	14	—	125	—	—	—	—	83.63	—	—	—	—"—
	ГП 42-6		4270	2390	70	893	—	—	—	—	0.714	—	—	—	4	4	4	4	4	4	4	4	4	—	36	—	—	—	—	25.70	—	—	—	Альбом V т. 2
	ГП 45-8		4480	2520	70	988	—	—	—	—	0.79	—	—	—	16	16	16	16	16	16	16	16	16	—	144	—	—	—	—	113.76	—	—	—	—"—
	ГП 55-6		5550	2390	70	1160	—	—	—	—	0.93	—	—	—	5	4	4	4	4	4	4	4	4	—	37	—	—	—	—	34.41	—	—	—	Альбом V т. 2
	Всего:																								1047	—	—	—	—	505.50	—	—	—	
Трубы и муфты для воды и канализ. из керам. 9 этж.	Трубы d=514		3925	—	—	196.0	—	—	—	—	—	—	—	—	5	—	5	—	5	5	—	—	5	—	25	—	—	—	—	—	—	—	—	ГОСТ 10
	Трубы d=514		2900	—	—	144.9	—	—	—	—	—	—	—	—	—	—	—	—	—	—	5	—	—	—	5	—	—	—	—	—	—	—	—	—"—
	Трубы d=215		2950	—	—	51.0	—	—	—	—	—	—	—	—	—	—	—	—	—	—	—	—	—	5 / —	15	—	—	—	—	—	—	—	—	—"—
	Трубы d=215		1460	—	—	25.3	—	—	—	—	—	—	—	—	—	—	—	—	—	—	—	—	5	—	5	—	—	—	—	—	—	—	—	—"—
	Трубы d=215		570	—	—	9.8	—	—	—	—	—	—	—	—	—	—	—	—	—	—	—	—	—	5 / —	5	—	—	—	—	—	—	—	—	—"—
	Всего:																							—	—									
Водоснабжение и канализация	БО-1А	200	3180	750	45	288.3	3.66	—	—	—	—	0.286	—	—	—	1	1	1	1	1	1	1	1	—	8	29.28	—	—	—	—	0.69	—	—	
	БО-1П	200	3180	750	45	288.3	3.66	—	—	—	—	0.286	—	—	—	1	1	1	1	1	1	1	1	—	8	29.28	—	—	—	—	0.69	—	—	
	БО-3	200	2620	750	45	282.9	3.87	—	—	—	—	0.288	—	—	9	8	8	8	8	8	8	8	8	—	72	278.64	—	—	—	—	6.33	—	—	
	БО-4А	200	3820	750	45	371.5	5.22	—	—	—	—	0.11	—	—	8	8	8	8	8	8	8	8	8	—	72	375.84	—	—	—	—	7.92	—	—	
	БО-4П	200	3820	750	45	371.5	5.22	—	—	—	—	0.11	—	—	8	8	8	8	8	8	8	8	8	—	72	375.84	—	—	—	—	7.92	—	—	
	БО-5А	200	870	1730	80	310.0	6.1	—	3.5	2.10	—	0.12	—	—	—	1	1	1	1	1	1	1	1	—	8	48.8	—	28.0	16.8	—	0.96	—	—	
	БО-5П	200	870	1730	80	310.0	6.1	—	3.5	2.10	—	0.12	—	—	—	1	1	1	1	1	1	1	1	—	8	48.8	—	28.0	16.8	—	0.96	—	—	
																									243	1486.48		56.0	33.6		25.47			

Итоговая таблица расхода материалов на сборные керамзитобетонные, железобетонные, гипсобетонные и асбоцементные изделия надземной части здания.

Количество типоразмеров.	Колич-во дополнит. марок	Количество элементов на дом	Расход материалов на дом: арматура натуральн. кг	арматура приведен. кг	Закладные кг	Петли кг	Легкий бетон кг/м³	Тяжелый бетон м³	Штукат. слой м²	Облицов. слой м²	Асбоцемент. трубы d=514 п.м.	Асбоцемент. трубы d=215 п.м.	Асбоцемент. плиты 1200×600 м²	Гипсобетон м³
—	—	6585	19951.96	—	20096.19	15747.24	2796.48	2289.13	303.76	7013.09	—	—	—	—

Взамен листа 37 кн. инв. г. Кар. 3 IV-78 г.

1968	9 этажный 5 секционный 179 квартирный крупнопанельный жилой дом	СПЕСИФИКАЦИЯ СБОРНЫХ КЕРАМЗИТОБЕТОННЫХ ЖЕЛЕЗОБЕТОННЫХ И ГИПСОБЕТОННЫХ ИЗДЕЛИЙ.	ТИПОВОЙ ПРОЕКТ 1Л-504Д-10	АЛЬБОМ I ЧАСТЬ —	ЛИСТ АС-37

ЛЕНЗНИИЭП — ЖИЛЫХ И ОБЩЕСТВЕННЫХ ЗДАНИЙ — Г. ЛЕНИНГРАД

ЛЕНПРОЕКТ — ГОСГРАЖДАНСТРОЯ — СКОРРЕКТИРОВАН ПО ТИПОВОМУ ПРОЕКТА — АС-37.2 — АЛЬБОМ I — ГИПРОГОРСТРОЙ — ЛИСТ №16 — 970

СПЕЦИФИКАЦИЯ МОНТАЖНЫХ ЭЛЕМЕНТОВ

МАРКА	ВЕС ИЗДЕЛИЯ КГ	КОЛ-ВО ШТУК НА ДОМ	КОЛИЧЕСТВО ШТУК ПО ЭТАЖАМ I	II	III	IV	V	VI	VII	VIII	IX	ЧЕРДАК ПРОЕКТ / ФАКТИЧЕСКИЙ	ОБЩИЙ ВЕС КГ
НД-1	0.16	2220	256	238	238	238	238	238	238	238	238	60 / –	355.20
НД-4	0.23	1358	120	120	120	120	120	120	120	120	120	278 / –	312.34
НД-6	0.32	432	48	48	48	48	48	48	48	48	48	–	138.24
НД-10	0.85	4	–	–	–	–	–	–	–	–	–	4 / –	3.40
НД-15	0.19	324	36	36	36	36	36	36	36	36	36	–	61.56
НД-16	1.00	18	2	2	2	2	2	2	2	2	2	–	18.00
НД-17	1.16	66	14	14	14	4	4	4	4	4	4	–	76.56
НД-18	0.50	1260	140	140	140	140	140	140	140	140	140	–	630.00
НД-25	3.40	90	10	10	10	10	10	10	10	10	10	–	306.00
НД-26	2.72	90	10	10	10	10	10	10	10	10	10	–	244.80
НД-27	1.51	40	30	–	–	–	–	–	–	–	–	10 / –	60.40
НД-30	0.28	10	–	–	–	–	–	–	–	–	–	10 / –	2.80
НД-31	0.27	887	79	100	100	100	100	100	100	100	108	–	239.49
НД-32	0.35	599	71	66	66	66	66	66	66	66	66	–	209.65
НД-33	0.79	776	104	84	84	84	84	84	84	84	84	–	753.04
НД-34	0.66	45	5	5	5	5	5	5	5	5	5	–	29.70
НД-35	0.44	288	24	24	24	36	36	36	36	36	36	–	126.72
НД-36	1.09	216	24	24	24	24	24	24	24	24	24	–	235.44
НД-37	0.16	612	68	68	68	68	68	68	68	68	68	–	97.92
НД-38	0.44	108	12	12	12	12	12	12	12	12	12	–	47.52
НД-39	4.52	54	6	6	6	6	6	6	6	6	6	–	244.08
НД-41	0.37	126	6	6	6	6	6	6	6	6	6	72 / –	46.62
НД-42	1.44	48	8	8	8	4	4	4	4	4	4	–	69.12
НД-43	0.30	18	2	2	2	2	2	2	2	2	2	–	5.40
НД-44	1.24	56	6	6	6	6	6	6	6	6	8	–	69.44
НД-45	0.23	83	18	5	5	5	5	5	5	5	5	25 / –	19.09
НД-48	27.50	5	–	–	–	–	–	–	–	–	–	5 / –	137.50
НД-49	1.39	5	–	–	–	–	–	–	–	–	–	5 / –	6.95
НД-50	0.90	10	–	–	–	–	–	–	–	–	–	10 / –	9.00
НД-51	12.50	2	–	–	–	–	–	–	–	–	–	2 / –	25.00
НД-52	0.46	4	–	–	–	–	–	–	–	–	–	4 / –	1.80
НД-53	1.25	10	–	–	–	–	–	–	–	–	–	10 / –	12.50
НД-54	0.27	288	32	32	32	32	32	32	32	32	32	–	77.76
НД-40	0.03	665	73	74	74	74	74	74	74	74	74	–	19.50
НД-46	3.45	10	–	–	–	–	–	–	–	–	–	10 / –	34.50
НД-47	2.26	10	–	–	–	–	–	–	–	–	–	10 / –	22.60
НД-56	0.40	144	16	16	16	16	16	16	16	16	16	–	57.60
НД-57	0.23	108	12	12	12	12	12	12	12	12	12	–	24.84
НД-64	0.26	198	22	22	22	22	22	22	22	22	22	–	51.48
НД-65	0.47	45	5	5	5	5	5	5	5	5	5	–	21.15
НД-70	0.57	32	–	4	4	4	4	4	4	4	4	–	18.24
У-3	0.30	110	10	10	10	10	10	10	10	10	10	20 / –	33.00
У-8	0.25	200	20	20	20	20	20	20	20	20	20	20 / –	50.00
У-25а	0.70	144	16	16	16	16	16	16	16	16	16	–	100.80
У-26	0.30	324	31	31	31	31	31	31	31	31	31	–	97.20
У-34	0.71	32	–	4	4	4	4	4	4	4	4	–	22.72
У-41	0.40	869	91	91	91	91	91	91	91	91	91	50 / –	347.60
У-42 / У-54	0.60 / 0.22	65 / 218	5 / 12	5 / 12	5 / 12	5 / 12	5 / 12	5 / 12	5 / 12	5 / 12	5 / 12	20 / 110	39.00 / 47.96
Н-20 / Н-20а	0.38 / 0.34	574 / 648	62 / 72	64 / 72	64 / 72	64 / 72	64 / 72	64 / 72	64 / 72	64 / 72	64 / 72	– / –	218.12 / 220.32
Н-21б / Н-21д	0.49 / 0.07	466 / 180	50 / 20	52 / 20	52 / 20	52 / 20	52 / 20	52 / 20	52 / 20	52 / 20	52 / 20	– / –	228.34 / 12.60
Н-22 / Н-22б	0.50 / 0.52	4 / 630	4 / 70	– / 70	– / 70	– / 70	– / 70	– / 70	– / 70	– / 70	– / 70	– / –	2.00 / 327.60
Н-23 закреп	0.35 / 0.30	144 / 144	16 / 16	16 / 16	16 / 16	16 / 16	16 / 16	16 / 16	16 / 16	16 / 16	16 / 16	– / –	50.40 / 43.20
К-I / С-I	12.93 / 1.9	72 / 5	8 / –	8 / –	8 / –	8 / –	8 / –	8 / –	8 / –	8 / –	8 / –	– / 5	930.96 / 9.5
												Итого:	7704.27

СПЕЦИФИКАЦИЯ МЕТАЛЛИЧЕСКИХ ИЗДЕЛИЙ

НАИМЕНОВАН. ИЗДЕЛИЙ	МАРКА	ВЕС ИЗДЕЛИЯ КГ	КОЛ-ВО ШТУК НА ДОМ	В ТОМ ЧИСЛЕ ПО ЭТАЖАМ I	II	III	IV	V	VI	VII	VIII	IX	ЧЕРД.	ОБЩИЙ ВЕС КГ	№№ АЛЬБОМА ЧАСТИ ЗАГОТОВ. ЧЕРД.	
ОГРАЖД. БАЛКОНОВ И ЛОДЖИЙ	ИМ-38	101.38	16	–	2	2	2	2	2	2	2	2	–	1622.03	ЛИСТ 46	АЛЬБОМ I ЧАСТЬ 3
	ИМ-36	4.76	784	80	88	88	88	88	88	88	88	88	–	3684.8	45	
	ИМ-37	81.32	144	16	16	16	16	16	16	16	16	16	–	11710.08	47	
	ИМ-47	41.04	72	8	8	8	8	8	8	8	8	8	–	2954.88		АЛЬБОМ I ЧАСТЬ 3
	ИМ-361	4.30	288	32	32	32	32	32	32	32	32	32	–	1238.40		
ОГРАЖД. ЛЕСТНИЦ	ИМ-1	39.21	85	10	10	10	10	10	10	10	10	5	–	3332.85	27,30	
	ИМ-2	28.79	5	5	–	–	–	–	–	–	–	–	–	143.95	27,30	
	ИМ-3	14.64	90	10	10	10	10	10	10	10	10	10	–	1317.6	29	
	ИМ-4	5.16	2	2										10.34	29	
СТРЕМЯНКА ВХОДА В ПОДПОЛЬЕ	ИМ-5	44.20	5	5	–	–	–	–	–	–	–	–	–	221.0	31,32	
ОГРАЖД. ЛЕСТН. В МАШ. ОТД.	ИМ 31	19.34	5	–	–	–	–	–	–	–	–	5		96.70	28,30	
ЛЕСТНИЦА ВХОДА В МАШ. ОТД.	ИМ 32	340.26	5	–	–	–	–	–	–	–	–	5		1701.30	34	
ОГРАЖД. ЛЕСТНИЧ. ВХОДА НА ЧЕРДАК	ИМ 33	31.73	5	–	–	–	–	–	–	–	–	5		158.65	28,30	
ОГРАЖД. ЛЕСТН. В МАШ. ОТДЕЛЕНИЕ	ИМ 34	51.36	5	–	–	–	–	–	–	–	–	5		256.80	28,30	
СТРЕМЯНКА ВЫХОДА НА КРЫШУ	ИМ 35	21.12	5	–	–	–	–	–	–	–	–	5		105.60	33	
РЕШЕТКА ОГРАЖД. ОКОН ЛЕСТН.	ИМ 39	4.84	250	10	30	30	30	30	30	30	30	30	–	1210.0	35	
РЕШЕТКА ДЛЯ ОЧИСТКИ ОБУВИ	МЛ 207	19.18	11	11	–	–	–	–	–	–	–	–	–	210.98	38	
ФАЛГОДЕРЖАТЕЛЬ	МЛ 212	2.9	2	2	–	–	–	–	–	–	–	–	–	5.8		
ОГРАЖДЕНИЕ КОЗЫРЬКА	ИМ 43	39.8	5	5	–	–	–	–	–	–	–	–	–	199.0	51-54	
МУСОРОПРОВОД: ЗАГРУЗОЧН. БУНКЕР	ММ-18	28.67	25	5	5	–	5	–	5	–	5	–	–	716.75	1-12	
МУСОРОПРОВОД: МУСОРОСБОРНИК	ММ 19	27.50	5	5	–	–	–	–	–	–	–	–	–	137.5	13-18	
МУСОРОПРОВОД: ХОМУТ	ММ 21	5.9	50	–	10	–	10	10	–	10	10	–	–	295.0	24	
МУСОРОПРОВОД: ДВЕРЦА	ММ 20	7.27	5	–	–	–	–	–	–	–	–	–	5	36.35	19-23	
МУСОРОПРОВОД: ПРОЧИСТКА	ММ 27 ММ 28	11.51	5	–	–	–	–	–	–	–	–	5	–	57.55	25,26	
МУСОРОПРОВОД: ОГОЛОВОК	ММ 22	10.11	5	–	–	–	–	–	–	–	–	5		50.55	24	
МУСОРОПРОВОД: ОГОЛОВОК	ММ 23	13.83	5	–	–	–	–	–	–	–	–	5	–	69.15	24	
МУСОРОПРОВОД: ХОМУТ	ММ 24	1.46	30	–	–	–	–	–	–	–	–	–	30	43.80	24	
ПАТРУБОК ИЗ АНТИКОРОЗ. СТАЛИ 200×150	ℓ=600	3.95	30	5	–	5	–	5	–	5	5	5	–	118.5	–	
ПАТРУБОК ИЗ АНТИКОРОЗ. СТАЛИ 200×150	ℓ=300	1.97	15	–	5	–	5	–	5	–	–	–	–	29.55	–	
КОНУС АСБОЦЕМЕНТ. ТРУБЫ	d=350 h=800	5.6	10	–	–	–	–	–	–	–	–	–	10	56.0	–	
ГОЛОВА 100×10 ЧЕРДАЧН. КОРОБА	ℓ=700	10.6	5	–	–	–	–	–	–	–	–	–	5	53.0	–	
												Итого:		29674.66		

ПРОВЕРИЛ	ВНЕСЕНЫ ИЗМЕНЕНИЯ: ДАТА, РЕГ.№, ДОЛЖНОСТЬ, ПОДПИСЬ, ФАМИЛИЯ	СОГЛАСОВАНО			
ГА. КОНСТР. МАСТ.	Зейман				
ГА. КОНСТР. ПР-ТА	Скларевич				
РУК. АРХ. ГР.	Чистяков				
ИСПОЛНИТЕЛЬ	Корнилова				
ЗАМ. ГА. ИНЖ. ПР-ТА	Калугнов				
ГА. КОНСТР. ИНЖ. ПР-ТА	Максимов				
РУК. МАСТ.	Кужов				

ЛЕНПРОЕКТ
МАСТЕРСКАЯ № 16

ШИФР 5312/2
ДАТА XII-70

1970	9 ЭТАЖНЫЙ 5 СЕКЦИОННЫЙ 179 КВАРТИРНЫЙ КРУПНОПАНЕЛЬНЫЙ ЖИЛОЙ ДОМ	СПЕЦИФИКАЦИЯ МОНТАЖНЫХ ЭЛЕМЕНТОВ И МЕТАЛЛИЧЕСКИХ ИЗДЕЛИЙ	ТИПОВОЙ ПРОЕКТ 1Л-504Д-10	АЛЬБОМ I ЧАСТЬ –	ЛИСТ АС-38и1

Наименование элементов	Марка	Выгород.	Габаритные размеры мм	Площадь 1 элем. м²	Кол-во штук на дом	Количество штук по этажам I	II	III	IV	V	VI	VII	VIII	IX	черд.	Общая площадь м²	№№ Альбомов, части, заготовит. черт.
Оконные блоки	НДО 108		1536×1596×143	2,45	413	45	46	46	46	46	46	46	46	46	–	1011.85	
	НДО 130		821×1596×143	1.31	72	8	8	8	8	8	8	8	8	8	–	94.32	
	НДО 132		1936×1596×143	3.09	108	12	12	12	12	12	12	12	12	12	–	333.72	Альбом Д-2
	НДО 132	зерк.	1936×1596×143	3.09	74	10	8	8	8	8	8	8	8	8	–	228.66	
	НДО 107-1		1730×796×143	1.38	120	–	15	15	15	15	15	15	15	15	–	165.00	
	НДО 136		1305×621×143	0.81	6	6	–	–	–	–	–	–	–	–	–	4.86	
	НДО 212		571×571×143	0.32	46	–	–	–	–	–	–	–	–	–	46	14.72	
	НДО 223		871×871×143	0,76	5	–	–	–	–	–	–	–	–	–	5	3.8	Альбом Д-1
Фрамуга	НФО 603		1000×600×74	0,6	4	4	–	–	–	–	–	–	–	–	–	2,4	
Блоки балконных дверей	НДБ-751		716×2276×143	1.63	16	–	2	2	2	2	2	2	2	2	–	26.08	Альбом Д-2
	НДБ-752		716×2220×143	1.60	216	24	24	24	24	24	24	24	24	24	–	343.44	Альбом Д-2
Оконный блок	НДО-102	зерк.	1127×1596×143	1.8	16	–	2	2	2	2	2	2	2	2	–	28,8	
Дверные блоки. Входные двери гермоуплотн.	НДД-3151		1280×2091×94	2.67	5	5	–	–	–	–	–	–	–	–	–	13.35	Альбом Д-1
	НДД-315-4		1280×2091×94	2.67	1	1	–	–	–	–	–	–	–	–	–	2.67	
	НДД 3.9-2		1680×2091×94	3.51	5	5	–	–	–	–	–	–	–	–	–	17.55	
	ДД 101-1		2182×2091×94	4.56	1	1	–	–	–	–	–	–	–	–	–	4.56	Альбом Д-2
Внутренние двери остекленные	НДД-201	прав.	874×2075×74	1.87	89	9	10	10	10	10	10	10	10	10	–	151,45	
	НДД-201	лев.	874×2075×74	1.87	90	10	10	10	10	10	10	10	10	10	–	153.26	
	Д-8	прав.	874×2094×74	1.83	224	24	25	25	25	25	25	25	25	25	–	412.92	
	Д-8	лев.	874×2094×74	1.83	225	25	25	25	25	25	25	25	25	25	–	414.75	
	Д-10	прав.	674×2094×74	1.41	45	5	5	5	5	5	5	5	5	5	–	63.45	
	Д-10	лев.	674×2094×74	1.41	44	4	5	5	5	5	5	5	5	5	–	62.04	Альбом Д-1
	Д-17	прав.	874×2094×74	1.83	18	2	2	2	2	2	2	2	2	2	–	32.94	
	Д-17	лев.	874×2094×74	1.83	18	2	2	2	2	2	2	2	2	2	–	32.94	
	Д-18	прав.	774×2094×74	1.62	90	10	10	10	10	10	10	10	10	10	–	145.80	
	Д-18	лев.	774×2094×74	1.62	89	9	10	10	10	10	10	10	10	10	–	144.18	
Хоз. двери	ДД-8		674×1804×74	0,84	4	4	–	–	–	–	–	–	–	–	–	3.36	
Тамбурные двери	ДД 81-1		1480×2091×94	3.39	1	1	–	–	–	–	–	–	–	–	–	3.39	Альбом Д-2
Прихож. гермет. двери	НДД 504-1	лев.	996×2097×94	2.09	5	–	–	–	–	–	–	–	–	–	5	10.45	Альбом Д-1
	ДU-1		816×1370×74	1.12	5	–	–	–	–	–	–	–	–	–	5	5.60	Серия 1.Лг-504.Д альбом 4, часть
Дверь на чердак	НДU-102		988×970×95	0.96	5	–	–	–	–	–	–	–	–	–	5	4.80	Альбом Д-2
Шкафные двери	ДД 127		915×2272×44	2.22	72	8	8	8	8	8	8	8	8	8	–	159.48	
	ДД 128		1200×2272×44	2.73	18	2	2	2	2	2	2	2	2	2	–	49.14	Альбом ДМ
Встроенные шкафы	ДМ 157-5		915×2600×644	–	9	1	1	1	1	1	1	1	1	1	–	–	
	ДМ 157-5 н		915×2600×644	–	9	1	1	1	1	1	1	1	1	1	–	–	
	ДМ 157-8		915×2473×600	–	72	8	8	8	8	8	8	8	8	8	–	–	
Ширмы щиты	ДШ-130		840×1425×15	1.30	179	19	20	20	20	20	20	20	20	20	–	232.7	Серия 1.Лг-504.Д Альбом IV лист –
	ДШ-131		413×840×15	0.36	179	19	20	20	20	20	20	20	20	20	–	64.44	
	ДШ 132		1050×1300×15	1.36	90	10	10	10	10	10	10	10	10	10	–	122.4	
Входные двери.	НДД 315-2		1280×2091×94	2.67	5	–	–	–	–	–	–	–	–	–	–	13.35	Альбом Д-1

	Марка	Наименование изделий	Единица измерения	Кол-во на дом	Количество п.м. по этажам I	II	III	IV	V	VI	VII	VIII	IX	черд.	№№ альбомов части заготовит. черт.
Погонажные изделия	ДС 331	Наличник	пог.м	369	41	41	41	41	41	41	41	41	41	–	
	ДС 322	Наличник	пог.м	750.1	81.3	83.6	83.6	83.6	83.6	83.6	83.6	83.6	83.6	–	
	ДС 323	Наличник	пог.м	7194.3	740.3	791.8	791.8	791.8	791.8	791.8	791.8	791.8	791.8	1196	
	ДС 325	Раскладка	пог.м	81.0	9	9	9	9	9	9	9	9	9	–	Альбом Д-1
	ДС 326	Нащельник	пог.м	4929.9	516.3	540.3	540.3	540.3	540.3	540.3	540.3	540.3	540.3	312	
	ДС-328	Шпалик	пог.м	463.5	51.5	51.5	51.5	51.5	51.5	51.5	51.5	51.5	51.5	–	
	ДС 330	Антресольн. брус	пог.м	286.4	30.4	32.0	32.0	32.0	32.0	32.0	32.0	32.0	32.0	–	
	ДС 329	Плинтус	пог.м	10371.0	1139.0	1154.0	1154.0	1154.0	1154.0	1154.0	1154.0	1154.0	1154.0	–	
	ДU 2	Доски полки подъемн. 180×40×1800	шт.	144	16	16	16	16	16	16	16	16	16	–	
		Доски поясу 40×70	пог.м	1157.0	197.0	120.0	120.0	120.0	120.0	120.0	120.0	120.0	120.0	–	
		Накладные рейки для панелей СН-358, СН-358-3	пог.м.	350.0	350.0	—	—	—	—	—	—	—	—	—	
		Пластмассовые изделия													
Поручень обрамляющий лестничн. маршей	П-1	13,3×48	пог.м		69.0	56,0	56,0	56,0	56,0	56,0	56,0	56,0	56,0	250	Каталог изделий из пластмасс
		Полы													
	—	Линолеум жилых комнат	м²	6679.37	732,17	743.4	743.4	743.4	743.4	743.4	743.4	743.4	743.4	—	
		Линолеум передних и кухонь	м²	3918,53	312.93	325,7	325,7	325,7	325,7	325,7	325,7	325,7	325,7	—	
		Линолеум санузлов	м²	537.0	51.0	60.0	60.0	60.0	60.0	60.0	60.0	60.0	60.0	—	

1968 | 9 ЭТАЖНЫЙ 5 СЕКЦИОННЫЙ 179 КВАРТИРНЫЙ-КРУПНОПАНЕЛЬНЫЙ ЖИЛОЙ ДОМ | Спецификация столярных изделий

1970 | ЛЕНПРОЕКТ мастер. № 16 | Рук. мастер. Кусков; Гл. конструктор Зейман; ГИП Складчик; Рук. гр. Карпова | Корректировка типового проекта | Альбом I | АС-39 ИЛ

Типовой проект 1.Лг-504.Д-10 | Альбом I часть – | Лист АС-39

ЛЕНЗНИИЭП | Жилой и общественный комплексы | г. Ленинград

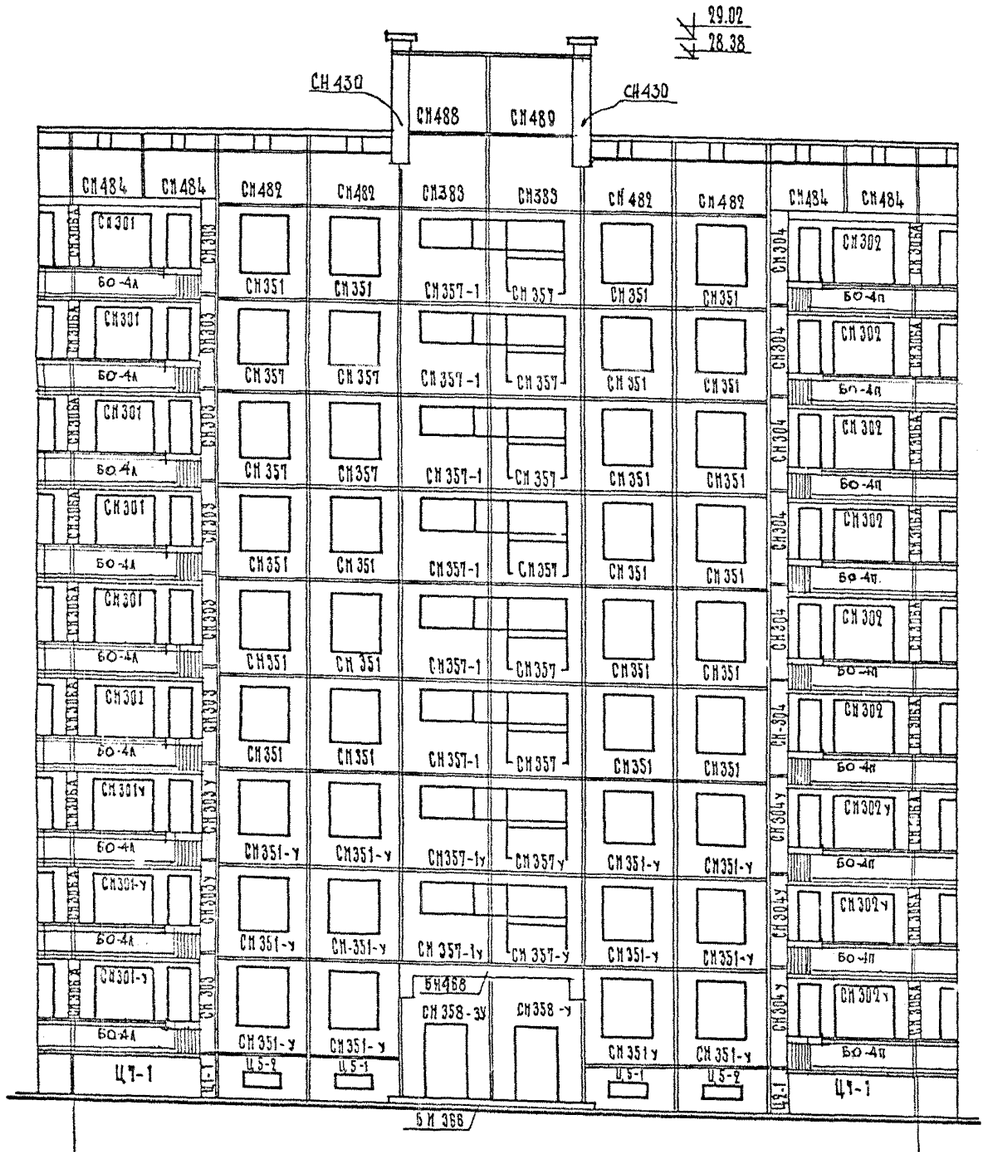

ФАСАД ПО ОСИ „Д"

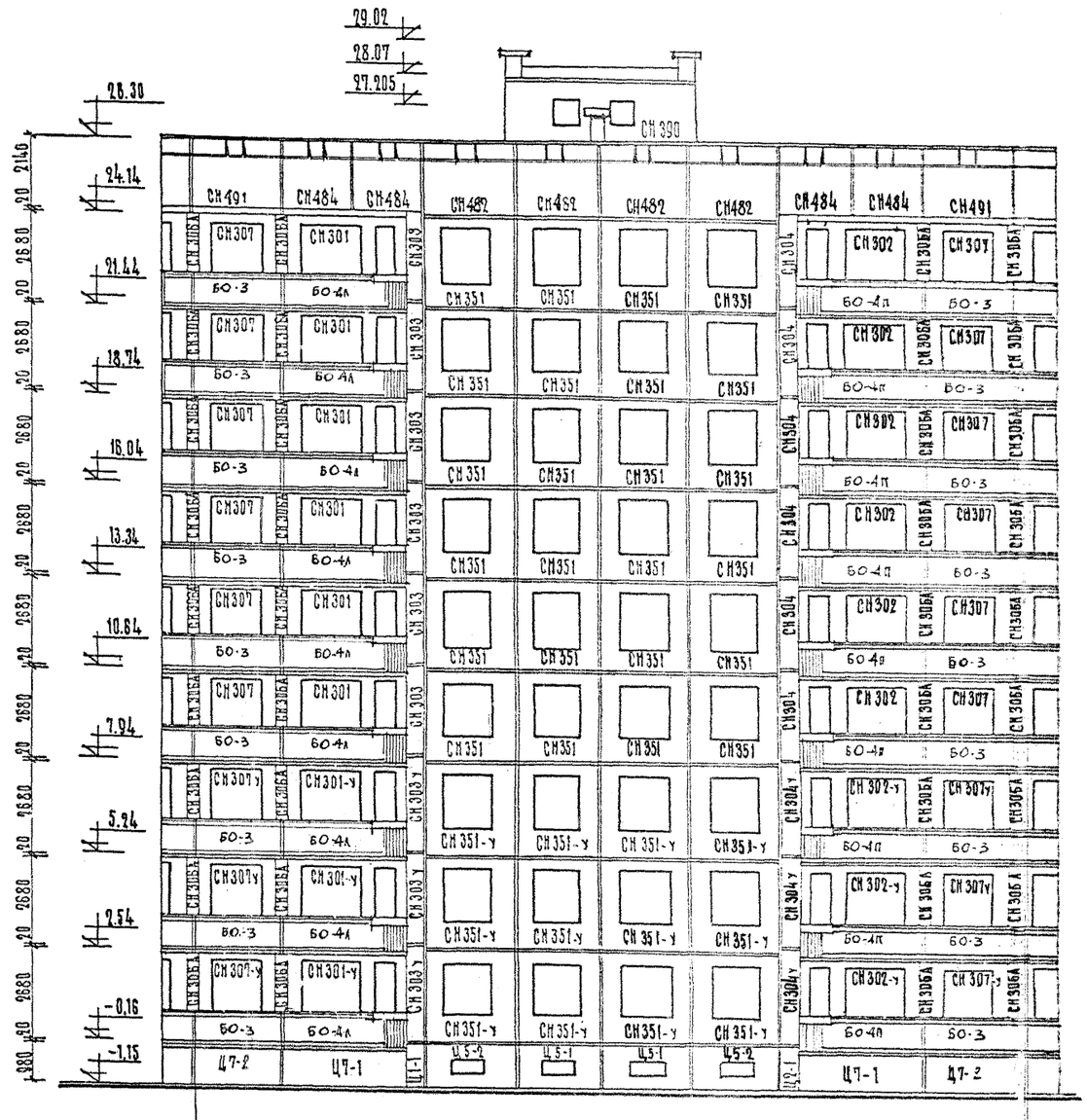

ФАСАД ПО ОСИ „А"

Примечание:

1. Отметки даны по верху панелей.
2. Марки столярных изделий указаны на опалубочных чертежах панелей.

1970	9 этажный 5 секционный 179 квартирный крупнопанельный жилой дом	Секция Ш-1 монтажный чертеж фасадов Ф-2-2-3-3 по осям „А" и „Д"	типовой проект 1Лг-504Д-10 / альбом I / часть – / лист АС10-1

ЛЕНПРОЕКТ

Зам. гл. инж. пр. Ковалев
Гл. инж. пр. Моисеев
Мастерская № 6
Рук. мастерской Гусков

Шифр 93/2/к
Дата XII-70

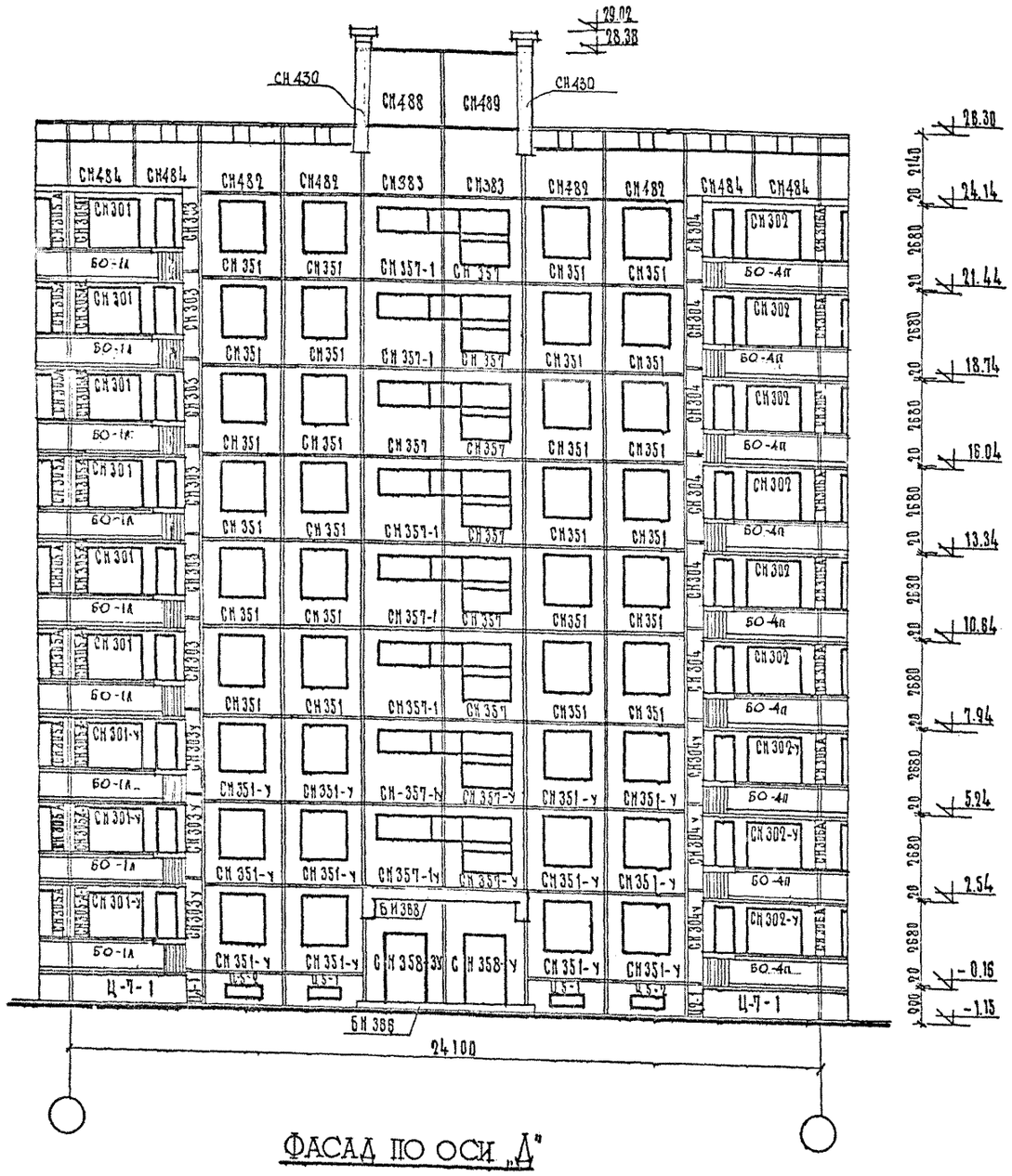
29.02
28.38
СН 430
СН 488
СН 489
СН 430
СН 484
СН 482
СН 383
СН 301
СН 302
СН 351
СН 357-1
СН 357
БО-1А
БО-4А
БО-4П
СН 301-У
СН 302-У
СН 351-У
СН 357-1У
СН 357-У
БИ 388
СН 358-3У
СН 358-У
Ц-7-1
Ц-5-1
БИ 386
24100
28.30
24.14
21.44
18.74
16.04
13.34
10.64
7.94
5.24
2.54
-0.16
-1.15
2140
2680
2680
2680

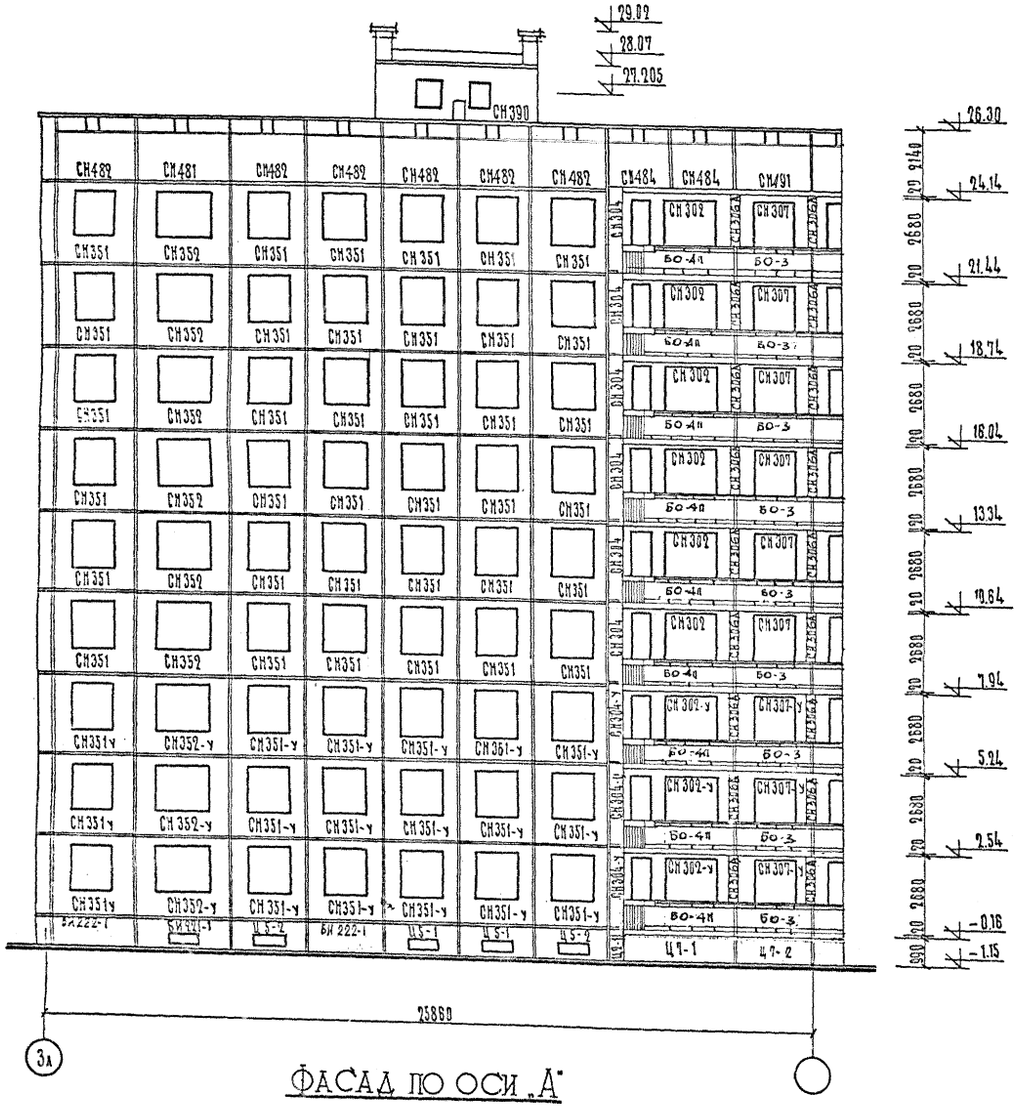

ФАСАД ПО ОСИ „А"

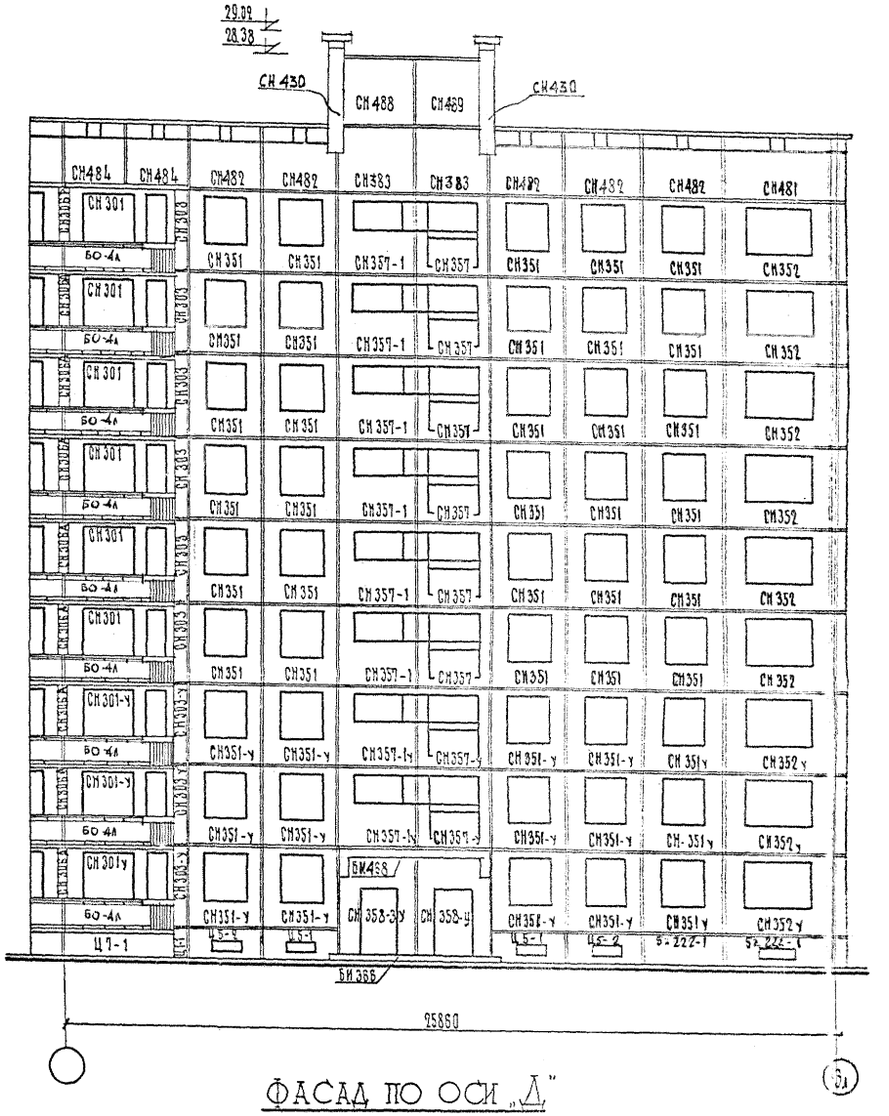

ФАСАД ПО ОСИ „Д"

Примечание.

1. Отметки даны по верху панелей
2. Марки столярных изделий указаны на опалубочных чертежах панелей.

1968	9этажный 5секционный 179квартирный крупнопанельный жилой дом.	Секция Ш-2 МОНТАЖНЫЙ ЧЕРТЕЖ ФАСАДОВ Т2-3-3-4 ПО ОСЯМ „А и Д"	ТИПОВОЙ ПРОЕКТ 1Лг-504Д-10	АЛЬБОМ I ЧАСТЬ –	ЛИСТ АС-24-1

ЛЕНПРОЕКТ

ШИФР 93/2/к

ДАТА XII-70

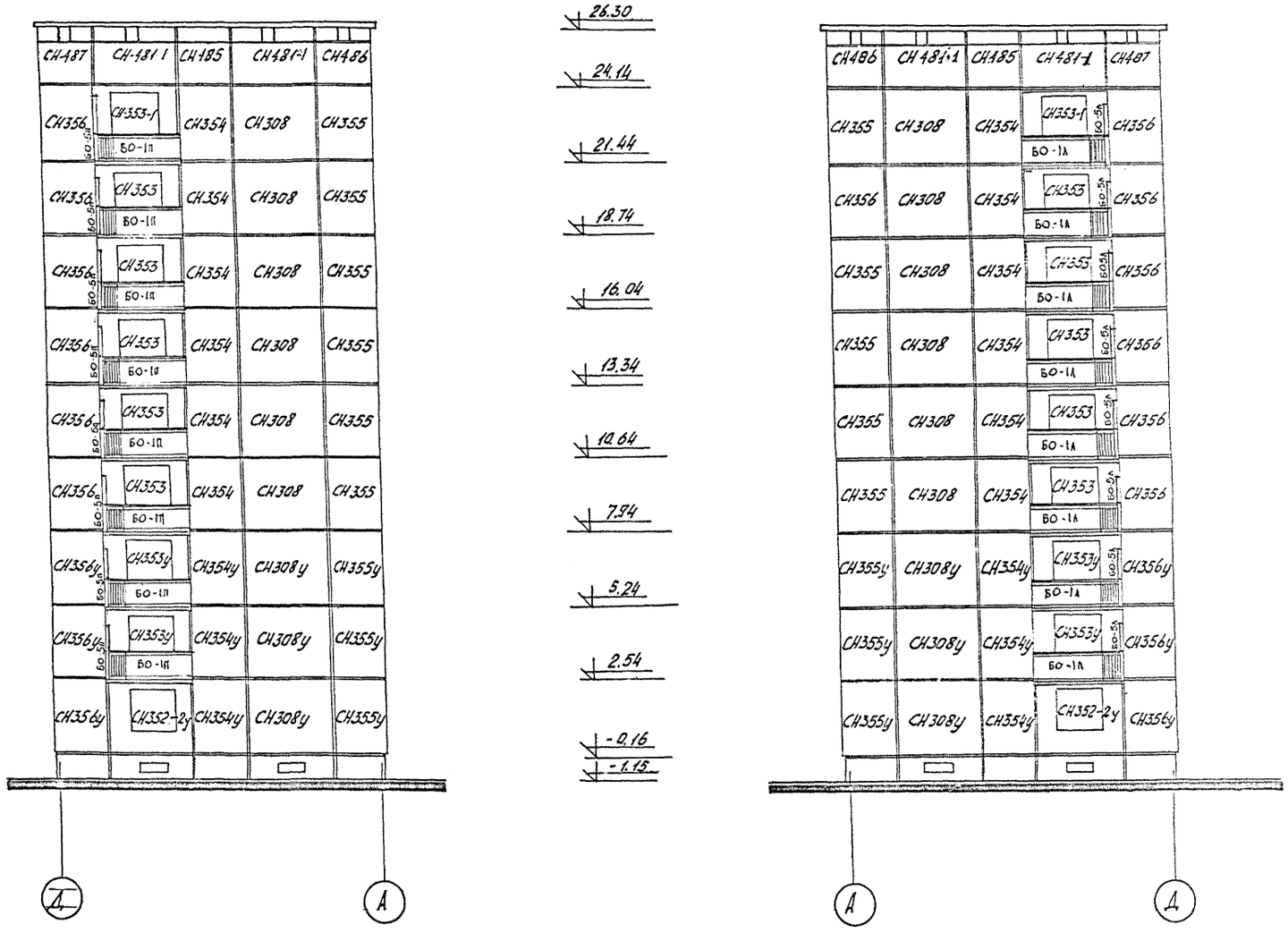

1970	9 этажный 5 секционный 179 квартирный крупно панельный жилой дом	Секция Ш-2; Ш-3 Монтажный чертеж Т-2-3-3-4 фасадов по осям „3л", „3п"	типовой проект 11Лг-504Д-10	альбом I часть –	лист АС-251

ЛЕНПРОЕКТ

Шифр 93/12/к

Дата XII-70

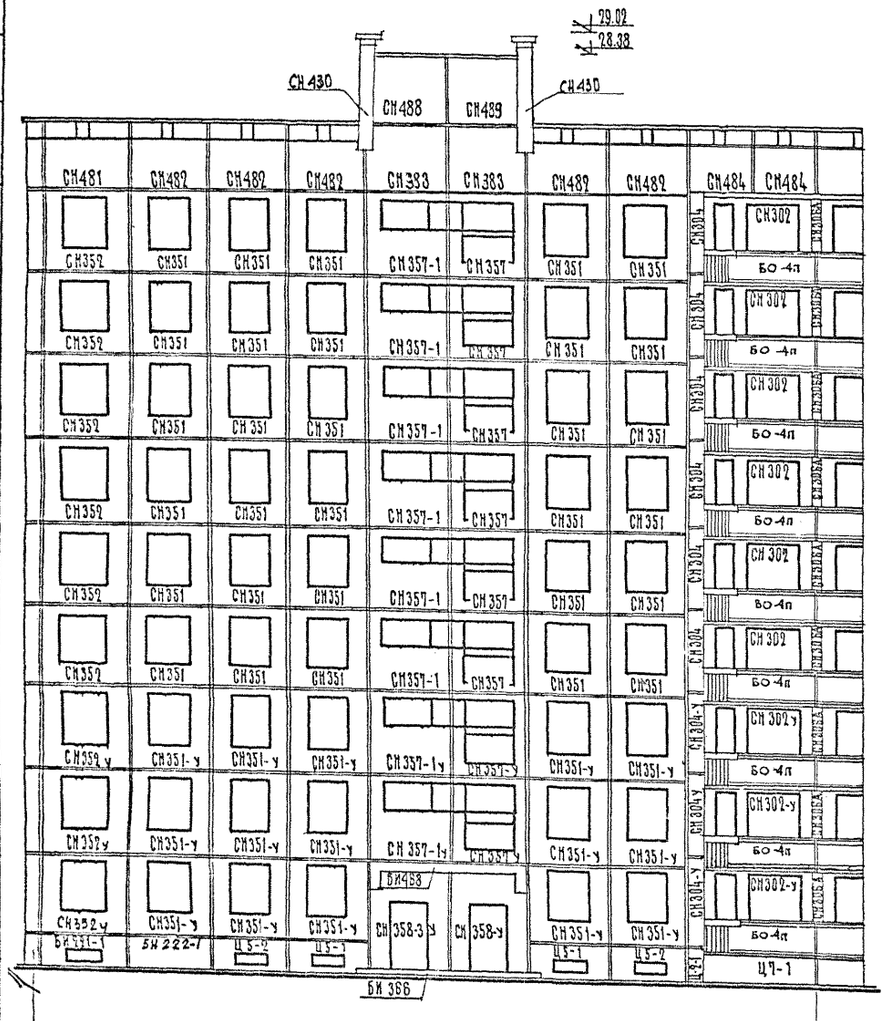

ФАСАД ПО ОСИ „Д"

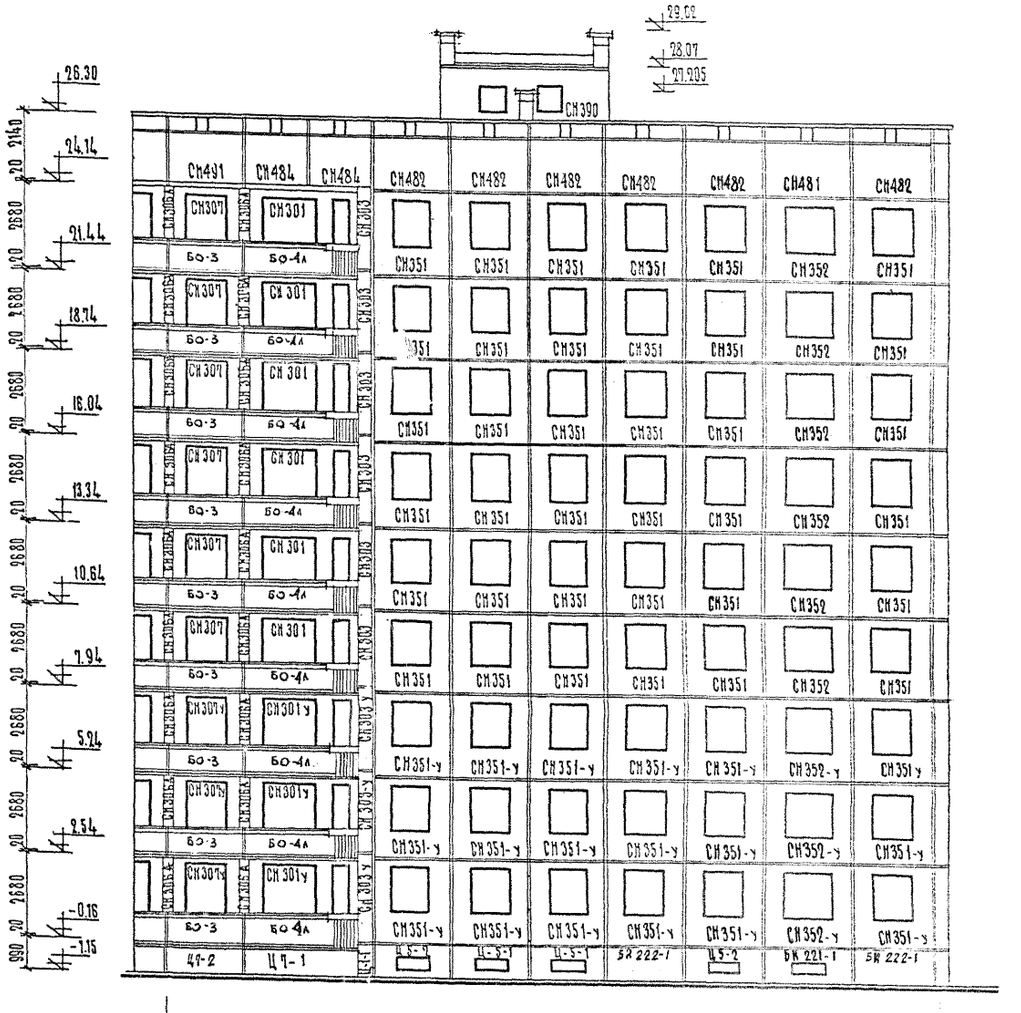

ФАСАД ПО ОСИ „А"

Примечание.

1. Отметки даны по верху панелей.
2. Марки столярных изделий указаны на опалубочных чертежах панелей.

1970	9-этажный 5-секционный 179-квартирный крупнопанельный жилой дом.	Секция Ш-3 Монтажный чертеж фасадов Т-2-3-3-4 по осям „А" и „Д"	типовой проект 1Л-504Д-10	альбом I часть —	лист АС-32-1

ЛЕНПРОЕКТ

Зам. гл. инж. пр. — Капанов
Гл. констр. инж. пр. — Максимов
Мастерская № 16
Рук. мастерской — Кисков
Гл. констр. мастерской — Зеленин
Рук. арх. гр. — Сахарова
Исполнитель — Корнилова

Шифр 93/2/к
Дата XII-70

Изменения внесены: Дата | Регистрация | Должность | Подпись | Фамилия

СПЕЦИФИКАЦИЯ МОНТАЖНЫХ ЭЛЕМЕНТОВ

МАРКА	ВЕС ИЗДЕЛИЯ КГ	КОЛ-ВО ШТУК НА ДОМ	КОЛИЧЕСТВО ШТУК ПО ЭТАЖАМ I	II	III	IV	V	VI	VII	VIII	IX	ЧЕРДАК / КРОВЛЯ / ОСТАЛЬНЫЕ	ОБЩИЙ ВЕС КГ
НД-1	0.16	2220	256	238	238	238	238	238	238	238	238	60 / –	355.20
НД-4	0.23	1358	120	120	120	120	120	120	120	120	120	278 / –	312.34
НД-6	0.32	432	48	48	48	48	48	48	48	48	48	–	138.24
НД-10	0.85	4	–	–	–	–	–	–	–	–	–	4 / –	3.40
НД-15	0.19	324	36	36	36	36	36	36	36	36	36	–	61.56
НД-16	1.00	18	2	2	2	2	2	2	2	2	2	–	18.00
НД-17	1.16	66	14	14	14	4	4	4	4	4	4	–	76.56
НД-18	0.50	1260	140	140	140	140	140	140	140	140	140	–	630.00
НД-25	3.40	90	10	10	10	10	10	10	10	10	10	–	306.00
НД-26	2.72	90	10	10	10	10	10	10	10	10	10	–	244.80
НД-27	1.51	40	30	–	–	–	–	–	–	–	–	10 / –	60.40
НД-30	0.28	10	–	–	–	–	–	–	–	–	–	10 / –	2.80
НД-31	0.27	887	79	100	100	100	100	100	100	100	108	–	239.49
НД-32	0.35	599	71	66	66	66	66	66	66	66	66	–	209.65
НД-33	0.79	776	104	84	84	84	84	84	84	84	84	–	753.04
НД-34	0.66	45	5	5	5	5	5	5	5	5	5	–	29.70
НД-35	0.44	288	24	24	24	36	36	36	36	36	36	–	126.72
НД-36	1.09	216	24	24	24	24	24	24	24	24	24	–	235.44
НД-37	0.16	612	68	68	68	68	68	68	68	68	68	–	97.92
НД-38	0.44	108	12	12	12	12	12	12	12	12	12	–	47.52
НД-39	4.52	54	6	6	6	6	6	6	6	6	6	–	244.08
НД-41	0.37	126	6	6	6	6	6	6	6	6	6	72 / –	46.62
НД-42	1.44	48	8	8	8	4	4	4	4	4	4	–	69.12
НД-43	0.30	18	2	2	2	2	2	2	2	2	2	–	5.40
НД-44	1.24	56	6	6	6	6	6	6	6	6	8	–	69.44
НД-45	0.23	83	18	5	5	5	5	5	5	5	5	25 / –	19.09
НД-48	27.50	5	–	–	–	–	–	–	–	–	–	5 / –	137.50
НД-49	1.39	5	–	–	–	–	–	–	–	–	–	5 / –	6.95
НД-50	0.90	10	–	–	–	–	–	–	–	–	–	10 / –	9.00
НД-51	12.50	2	–	–	–	–	–	–	–	–	–	2 / –	25.00
НД-52	0.45	4	–	–	–	–	–	–	–	–	–	4 / –	1.80
НД-53	1.25	10	–	–	–	–	–	–	–	–	–	10 / –	12.50
НД-54	0.27	288	32	32	32	32	32	32	32	32	32	–	77.76
НД-40	0.03	665	73	74	74	74	74	74	74	74	74	–	19.50
НД-46	3.45	10	–	–	–	–	–	–	–	–	–	10 / –	34.50
НД-47	2.26	10	–	–	–	–	–	–	–	–	–	10 / –	22.60
НД-56	0.40	144	16	16	16	16	16	16	16	16	16	–	57.60
НД-57	0.23	108	12	12	12	12	12	12	12	12	12	–	24.84
НД-64	0.26	198	22	22	22	22	22	22	22	22	22	–	51.48
НД-65	0.47	45	5	5	5	5	5	5	5	5	5	–	21.15
НД-70	0.57	32	–	4	4	4	4	4	4	4	4	–	18.24
У-3	0.30	110	10	10	10	10	10	10	10	10	10	20 / –	33.00
У-8	0.25	200	20	20	20	20	20	20	20	20	20	20 / –	50.00
У-25а	0.70	144	16	16	16	16	16	16	16	16	16	–	100.80
У-26	0.30	324	31	31	31	31	31	31	31	31	31	–	97.20
У-34	0.71	32	–	4	4	4	4	4	4	4	4	–	22.72
У-41	0.40	869	91	91	91	91	91	91	91	91	91	50 / –	347.60
У-42 / У-54	0.60 / 0.22	65 / 218	5 / 12	5 / 12	5 / 12	5 / 12	5 / 12	5 / 12	5 / 12	5 / 12	5 / 12	20 / 110	39.00 / 47.96
Н-20 / Н-20а	0.38 / 0.34	574 / 648	62 / 72	64 / 72	64 / 72	64 / 72	64 / 72	64 / 72	64 / 72	64 / 72	64 / 72	– / –	218.12 / 220.32
Н-21б / Н-21д	0.49 / 0.07	466 / 180	50 / 20	52 / 20	52 / 20	52 / 20	52 / 20	52 / 20	52 / 20	52 / 20	52 / 20	– / –	228.34 / 12.60
Н-22 / Н-22б	0.50 / 0.52	4 / 630	4 / 70	– / 70	– / 70	– / 70	– / 70	– / 70	– / 70	– / 70	– / 70	– / –	2.00 / 327.60
Н-23 / закреп	0.35 / 0.30	144 / 144	16 / 16	16 / 16	16 / 16	16 / 16	16 / 16	16 / 16	16 / 16	16 / 16	16 / 16	– / –	50.40 / 43.20
К-I / С-I	12.93 / 1.9	72 / 5	8 / –	8 / –	8 / –	8 / –	8 / –	8 / –	8 / –	8 / –	8 / –	– / 5	930.96 / 9.5
												Итого:	7704.27

СПЕЦИФИКАЦИЯ МЕТАЛЛИЧЕСКИХ ИЗДЕЛИЙ

НАИМЕНОВАН. ИЗДЕЛИЙ	МАРКА	ВЕС ИЗДЕЛИЯ КГ	КОЛ-ВО ШТУК НА ДОМ	В ТОМ ЧИСЛЕ ПО ЭТАЖАМ I	II	III	IV	V	VI	VII	VIII	IX	ЧЕРД.	ОБЩИЙ ВЕС КГ	№№ АЛЬБОМА ЧАСТИ ЗАГОТОВ. ЧЕРТ.
ОГРАЖД. БАЛКОНОВ И ЛОДЖИЙ	ИМ50 II/II	93.03	144	8/8	8/8	8/8	8/8	8/8	8/8	8/8	8/8	8/8	–	13396.3	ЛИСТ 66,66
	ИМ52 II/II	69.8	16	–	1/1	1/1	1/1	1/1	1/1	1/1	1/1	1/1	–	1116.8	69,70
	ИМ53 II/II	17.5	16	–	1/1	1/1	1/1	1/1	1/1	1/1	1/1	1/1	–	280.0	69,70
	ИМ54	58.99	72	8	8	8	8	8	8	8	8	8	–	4247.29	71
													–		
ОГРАЖД. ЛЕСТНИЦ.	ИМ-1	39.21	85	10	10	10	10	10	10	10	10	5	–	3332.85	27,30
	ИМ-2	28.79	5	5	–	–	–	–	–	–	–	–	–	143.95	27,30
	ИМ-3	14.64	90	10	10	10	10	10	10	10	10	10	–	1317.6	29
	ИМ-4	5.16	2	2	–	–	–	–	–	–	–	–	–	10.34	29
СТРЕМЯНКА ВХОДА В ПОДПОЛЬЕ	ИМ-5	44.20	5	5	–	–	–	–	–	–	–	–	–	221.0	31,32
ОГРАЖД. ЛЕСТН. В МАШ. ОТД.	ИМ 31	19.34	5	–	–	–	–	–	–	–	–	–	5	96.70	28,30
ЛЕСТНИЦА ВХОДА В МАШ. ОТД.	ИМ 32	340.26	5	–	–	–	–	–	–	–	–	–	5	1701.30	34
ОГРАЖД. ЛЕСТНИЧ. ВХОДА НА ЧЕРДАК	ИМ 33	31.73	5	–	–	–	–	–	–	–	–	5		158.65	28,30
ОГРАЖД. ЛЕСТН. В МАШ. ОТДЕЛЕНИЕ	ИМ 34	51.36	5	–	–	–	–	–	–	–	–	–	5	256.80	28,30
СТРЕМЯНКА ВЫХОДА НА КРЫШУ	ИМ 35	21.12	5	–	–	–	–	–	–	–	–	–	5	105.60	33
РЕШЕТКА ОГРАЖД. ОКОН ЛЕСТН.	ИМ 39	4.84	250	10	30	30	30	30	30	30	30	30	–	1210.0	35
РЕШЕТКА ДЛЯ ОЧИСТКИ ОБУВИ	МЛ 207	19.18	11	11	–	–	–	–	–	–	–	–	–	210.98	38
ФАГОДЕРЖАТЕЛЬ	МЛ 212	2.9	2	2	–	–	–	–	–	–	–	–	–	5.8	
ОГРАЖДЕНИЕ КОНВЕКТОРА	ИМ 43	39.8	5	5	–	–	–	–	–	–	–	–	–	199.0	51-54
МУСОРОПРОВОД: ЗАГРУЗОЧН. БУНКЕР	ММ-18	28.67	25	5	5	–	5	–	5	–	5	–	–	716.75	1-12
МУСОРОСБОРНИК	ММ 19	27.50	5	5	–	–	–	–	–	–	–	–	–	137.5	13-18
ХОМУТ	ММ 21	5.9	50	–	10	–	10	10	–	10	10	–	–	295.0	24
ДРЕССА	ММ 20	7.27	5	–	–	–	–	–	–	–	–	–	5	36.35	19-23
ПРОЧИСТКА	ММ 27 ММ 28	11.51	5	–	–	–	–	–	–	–	–	5	–	57.55	25,26
ОГОЛОВОК	ММ 22	10.11	5	–	–	–	–	–	–	–	–	–	5	50.55	24
ОТОЛОВОК	ММ 23	13.83	5	–	–	–	–	–	–	–	–	5	–	69.15	24
ХОМУТ	ММ 24	1.46	30	–	–	–	–	–	–	–	–	–	30	43.0	24
ПАТРУБОК ИЗ ЛИСТОВОЙ СТАЛИ 200×150	ℓ=600	3.95	30	5	–	5	–	5	–	5	5	5	–	118.5	–
ПАТРУБОК ИЗ ЛИСТОВОЙ СТАЛИ 200×150	ℓ=300	1.97	15	–	5	–	5	–	5	–	–	–	–	29.55	–
КОНУС АСБОЦЕМЕНТ. ТРУБЫ	d=350 h=800	5.6	10	–	–	–	–	–	–	–	–	–	10	56.0	–
УГОЛОК 100×10 ЧЕРДАЧН. КОРОБА	ℓ=700	10.6	5	–	–	–	–	–	–	–	–	–	5	53.0	–
										Итого:				29674.66	

1970	9 ЭТАЖНЫЙ 5 СЕКЦИОННЫЙ 179 КВАРТИРНЫЙ КРУПНОПАНЕЛЬНЫЙ ЖИЛОЙ ДОМ	СПЕЦИФИКАЦИЯ МОНТАЖНЫХ ЭЛЕМЕНТОВ И МЕТАЛЛИЧЕСКИХ ИЗДЕЛИЙ	ТИПОВОЙ ПРОЕКТ 1Л-504Д-10	АЛЬБОМ I ЧАСТЬ –	ЛИСТ А(-38-1	

ЛЕНПРОЕКТ

ШИФР 5312/2

ДАТА XII-70

ГЛ. КОНСТР. МАСТ. Эйман; ГЛ. КОНСТР. ПР-ТА Скляревич; РУК. АРХ. ГР. Чистяков; ИСПОЛНИТЕЛЬ Корнилова

ЗАМ. ГЛ. ИНЖ. ИН-ТА Каплунов; ГЛ. КОНСТР. ИН-ТА Максимов; МАСТЕРСКАЯ № 10; РУК. МАСТ. Кусков

ПРОВЕРИЛ; ВНЕСЕНЫ ИЗМЕНЕНИЯ: ДАТА, РЕГ. №, ДОЛЖНОСТЬ, ПОДПИСЬ, ФАМИЛИЯ; СОГЛАСОВАНО

АЛЬБОМ I ЧАСТЬ 3; АЛЬБОМ II ЧАСТЬ 3

ЧАСТЬ 3 ПРИ ЛИСТАХ А, Б, В, Г, Д

Наименование элементов	Марка	Ед. изм.	Габаритные размеры мм	Площадь 1 элем. м²	Кол-во штук на этаж	Количество штук по этажам I	II	III	IV	V	VI	VII	VIII	IX	черд.	Общая площадь м²	№№ Альбомов, части, заготовит. черт.
Оконные блоки	ДО 303-3		1520×1585×94	2,40	413	45	46	46	46	46	46	46	46	46	–	991,2	
	ДО 11-3		730×1585×94	1,15	72	8	8	8	8	8	8	8	8	8	–	82,8	
	ДО 308-3		1910×1585×94	3,03	108	12	12	12	12	12	12	12	12	12	–	327,24	Альбом ДТ
	ДО 308-3	зерк.	1910×1585×94	3,03	74	10	8	8	8	8	8	8	8	8	–	224,22	
	НДО 107-1		1130×796×143	1.38	120	–	15	15	15	15	15	15	15	15	–	165.60	Альбом Д-2
	НДИ 104		240×250×65	0,06	98	–	–	–	–	–	–	–	–	–	98	5,88	
	НДО 223		871×871×143	0,76	5	–	–	–	–	–	–	–	–	–	5	3.8	Альбом Д-1
Французск. блоки балконных дверей	НДО 603		1000×600×74	0,6	4	4	–	–	–	–	–	–	–	–	–	2,4	
	ДД 507		730×2220×94	1,62	232	24	26	26	26	26	26	26	26	26	–	375,84	Альбом ДТ
Оконный блок	ДО 306-3	зерк.	1120×1585×94	1,76	16	–	2	2	2	2	2	2	2	2	–	28,16	Альбом ДТ
Дверные блоки. Входные тепл. двери	НДД-315-1		1280×2091×94	2.67	5	5	–	–	–	–	–	–	–	–	–	13.35	Альбом Д-1
	ДД-315-4		1280×2091×94	2.67	1	1	–	–	–	–	–	–	–	–	–	2.67	
	НДД 319-2		1680×2091×94	3.51	5	5	–	–	–	–	–	–	–	–	–	17.55	
	ДД 101-1		2182×2091×94	4.56	1	1	–	–	–	–	–	–	–	–	–	4.56	Альбом Д-2
Входные двери	НДД-201	прав.	874×2075×74	1.87	89	9	10	10	10	10	10	10	10	10	–	161,45	
	НДД-201	лев.	874×2075×74	1.87	90	10	10	10	10	10	10	10	10	10	–	163.26	
Внутренние двери	Д-8	прав.	874×2094×74	1.83	224	24	25	25	25	25	25	25	25	25	–	412.92	
	Д-8	лев.	874×2094×74	1.83	225	25	25	25	25	25	25	25	25	25	–	414.75	
	НДД 511	прав.	674×1980×50	1,33	45	5	5	5	5	5	5	5	5	5	–	59,85	
	НДД 511	лев.	674×1980×50	1,33	44	4	5	5	5	5	5	5	5	5	–	58,52	Альбом Д-1
Дверные блоки. Двери остекленные	Д-17	прав.	874×2094×74	1.83	18	2	2	2	2	2	2	2	2	2	–	32.94	
	Д-17	лев.	874×2094×74	1.83	18	2	2	2	2	2	2	2	2	2	–	32.94	
	Д-18	прав.	774×2094×74	1.62	90	10	10	10	10	10	10	10	10	10	–	145.80	
	Д-18	лев.	774×2094×74	1.62	89	9	10	10	10	10	10	10	10	10	–	144.18	
Тамбурн. двери	ДД-8		674×1980×74	0,84	4	4	–	–	–	–	–	–	–	–	–	3.36	
	ДДВ 81-1		1480×2291×94	3.39	1	1	–	–	–	–	–	–	–	–	–	3.39	Альбом Д-2
Тепл. тамбурн. двери	НДД 504-1	лев.	936×2097×94	2.09	5	–	–	–	–	–	–	–	–	–	5	10.45	Альбом Д-1
Двери на чердак	ДИ-1		816×1870×74	1.12	5	–	–	–	–	–	–	–	–	–	5	5.60	Лг-504Д альбом 4; часть
	НДИ-102		988×970×95	0.96	5	–	–	–	–	–	–	–	–	–	5	4.80	Альбом Д-2
Шкафная дверь	ДД 127		975×2272×44	2.22	72	8	8	8	8	8	8	8	8	8	–	159.48	
Шкафная дверь	ДД 128		1200×2272×44	2.73	18	2	2	2	2	2	2	2	2	2	–	49.14	Альбом ДМ
Ворота	ДМ 157-5т		975×2600×644	–	9	1	1	1	1	1	1	1	1	1	–	–	
	ДМ 157-5н		975×2600×644	–	9	1	1	1	1	1	1	1	1	1	–	–	
	ДМ 157-8		975×2478×600	–	72	8	8	8	8	8	8	8	8	8	–	–	
Распашн. щиты	ДШ-130		840×1425×15	1.30	179	19	20	20	20	20	20	20	20	20	–	232.7	Серия Лг-504Д Альбом IV лист-
	ДШ-131		413×840×15	0.36	179	19	20	20	20	20	20	20	20	20	–	64.44	
	ДШ 132		1050×1300×15	1.36	90	10	10	10	10	10	10	10	10	10	–	122.4	
Входные двери.	НДД 315-2		1280×2091×94	2.67	5	–	–	–	–	–	–	–	–	–	–	13.35	Альбом Д-1

	Марка	Наименование изделий	Единица измерения	Кол-во на этаж	Количество п.м. по этажам I	II	III	IV	V	VI	VII	VIII	IX	черд.	№№ альбомов части заготовит. черт.
Погонажные изделия	ДС 331	Наличник	пог.м	369	41	41	41	41	41	41	41	41	41	–	
	ДС 322	Наличник	пог.м	750.1	81.3	83.6	83.6	83.6	83.6	83.6	83.6	83.6	83.6	–	
	ДС 323	Наличник	пог.м	719.3	740.3	791.8	791.8	791.8	791.8	791.8	791.8	791.8	791.8	119.6	
	ДС 325	Раскладка	пог.м	81.0	9	9	9	9	9	9	9	9	9	–	Альбом Д-1
	ДС 326	Нащельник	пог.м	4929.9	516.3	540.3	540.3	540.3	540.3	540.3	540.3	540.3	540.3	31.2	
	ДС 328	Шпалик	пог.м	463.5	51.5	51.5	51.5	51.5	51.5	51.5	51.5	51.5	51.5	–	
	ДС 330	Антресольн. брус	пог.м	286.4	30.4	32.0	32.0	32.0	32.0	32.0	32.0	32.0	32.0	–	
	ДС 329	Плинтус	пог.м	10371.0	1139.0	1154.0	1154.0	1154.0	1154.0	1154.0	1154.0	1154.0	1154.0	–	
	ДИ 2	Доски полки подвески 180×40×1200	шт.	144	16	16	16	16	16	16	16	16	16	–	
		Доски по месту 40×70	пог.м	1157.0	197.0	120.0	120.0	120.0	120.0	120.0	120.0	120.0	120.0	–	
		Накладные рейки для панелей СН 358, СН 358-3	пог.м.	350.0	350.0	—	—	—	—	—	—	—	—	—	
		Пластмассовые изделия													
Поручень перекрытий постоянных маршей	П-1	13,3×48	пог.м		69.0	56,0	56,0	56,0	56,0	56,0	56,0	56,0	56,0	25,0	Каталог изделий из пластмасс
		Полы													
	—	Линолеум жилых помещ.	м²	6679,37	732,11	743,4	743,4	743,4	743,4	743,4	743,4	743,4	743,4	—	
		Линолеум передних и лоджий	м²	2918,53	312,93	325,7	325,7	325,7	325,7	325,7	325,7	325,7	325,7	—	
		Линолеум санузлов	м²	537,0	57,0	60,0	60,0	60,0	60,0	60,0	60,0	60,0	60,0	—	

1970	9 этажный 5 секционный 179 квартирный-крупнопанельный жилой дом	Спецификация столярных изделий	Типовой проект 1.Лг-504Д-10	Альбом I часть –	Лист АС-391

ЛЕНПРОЕКТ

Гл. констр. мастер. Земан; Гл. констр. пр-та Скляревич; Рук. гр. Цыганков; Исполнитель Корнилова

Гл. инж. проекта Клюшкин; Гл. констр. пр-та Скляревич; Рук. гр. Цыганков

Согласовано

Изм.	Кол.уч.	Лист	№ док.	Подпись	Дата
Внесены изменения					

Проверил

Замг. гл. инж. ин-та — Каплунов; Гл. констр. ин-та — Максимов; Мастерская № 16; Рук. маст. — Кусков

Шифр 9312/К

Дата XII-70

Наименовак. изделий	Типоразмер и дополнительн. марка	Марка бетона	Габариты мм. l	h	d	Вес 1 элемен. кг	Расход материалов на один элемент. Арматура Натурал. кг.	Приведен. кг.	Закладн. детали кг.	Петли кг.	Легкий бетон м³	Тяжелый бетон м³	Штукат. слой м³	Облиц. слой м²	Количество элементов по этажам I	II	III	IV	V	VI	VII	VIII	IX	черд. / кровл.	Количество штук на дом	Расход материалов на дом. Арматура. Натуральн. кг.	Приведен. кг.	Закладн. детали кг.	Петли кг.	Легкий бетон м³	Тяжелый бетон м³	Штукатурн. слой м³	Облицовоч. слой м²	NN. альбома; части или заготовит. черт.
	СН301А	75	4230	2680	400	2996	67.75	—	1.07	6.06	2.02	—	0.26	4.8	—	—	—	8	8	8	8	8	8	—	48	3252.00	—	51.36	290.88	97.6	—	12.6	230.0	
	СН301АУ	100	4230	2680	400	2996	67.75	—	1.07	6.06	2.02	—	0.26	4.8	8	8	8	—	—	—	—	—	—	—	24	1626.00	—	25.68	145.44	48.8	—	6.3	115.0	
	СН302А	75	4230	2680	400	2996	67.75	—	1.07	6.06	2.02	—	0.26	4.8	—	—	—	8	8	8	8	8	8	—	48	3252.00	—	51.36	290.88	97.6	—	12.6	230.0	
	СН302АУ	100	4230	2680	400	2996	67.75	—	1.07	6.06	2.02	—	0.26	4.8	8	8	8	—	—	—	—	—	—	—	24	1626.00	—	25.68	145.44	48.8	—	6.3	115.0	
	СН307А	75	2580	2680	400	1816	32.21	—	0.85	3.36	1.33	—	0.10	4.23	—	—	—	8	8	8	8	8	8	—	48	1546.08	—	40.80	161.28	64.0	—	4.8	203.0	
	СН307АУ	100	2580	2680	400	1816	32.21	—	0.85	3.36	1.33	—	0.10	4.23	8	8	8	—	—	—	—	—	—	—	24	773.04	—	20.40	80.64	32.0	—	2.4	101.5	
	СН351А	75	2580	2740	400	1984	21.41	—	1.50	3.36	1.36	—	0.16	4.43	—	—	—	46	46	46	46	46	46	—	276	5909.16	—	414.00	927.36	375.0	—	44.2	1240.0	
	СН351АУ	100	2580	2740	400	1984	21.41	—	1.50	3.36	1.36	—	0.16	4.43	45	46	46	—	—	—	—	—	—	—	137	2933.17	—	205.50	460.32	186.0	—	22.0	608.0	
	СН352А	75	3180	2740	400	2472	23.08	—	1.50	4.64	1.68	—	0.21	5.46	—	—	—	4	4	4	4	4	4	—	24	553.92	—	36.00	111.36	40.4	—	5.0	132.0	
	СН352АУ	100	3180	2740	400	2472	23.08	—	1.50	4.64	1.68	—	0.21	5.46	4	4	4	—	—	—	—	—	—	—	12	276.96	—	18.00	55.68	20.2	—	2.5	66.0	
	СН352А-2У	100	3180	2740	400	2280	21.54	—	4.50	4.64	1.66	—	0.22	5.1	2	—	—	—	—	—	—	—	—	—	2	43.08	—	9.00	9.28	3.32	—	0.44	10.2	
	СН353А	75	3180	2740	400	2372	22.27	—	5.80	4.64	1.61	—	0.20	4.71	—	—	—	2	2	2	2	2	—	—	10	222.70	—	58.00	46.40	16.1	—	2.0	47.1	
	СН353АУ	100	3180	2740	400	2372	22.27	—	5.80	4.64	1.61	—	0.20	4.71	—	2	2	—	—	—	—	—	—	—	4	89.08	—	23.20	18.56	6.44	—	0.8	18.8	
	СН353А-1	75	3180	2740	400	2430	23.50	—	2.80	4.64	1.64	—	0.21	5.0	—	—	—	—	—	—	—	—	2	—	2	47.00	—	5.60	9.28	3.28	—	0.42	10.0	
																									683	22150.19		984.58	2752.80	1039.54	—	122	3126.6	

Примечание.

1. На данном листе дана спецификация наружных панелей для варианта фасадов.

1970	9 этажный 5 секционный 179 квартирный крупнопанельный жилой дом	Спецификация сборных керамзитобетонных, железобетонных и гипсобетонных изделий	Типовой проект 11Г-504Д-10	Альбом I	Часть	Лист АС-40

ЛЕНПРОЕКТ

Гл. инж. пр-та — Э.В. Калужнов; Гл. конструктор цех-та — К.Б. Макеимов; Мастерская № 16; Рук. мастерс. п.п. — И.Н. Кусков

Гл. конструктор мастерс. — Скляревич; Гл. арх. пр-та — Скляревич; Гл. конструктор пр-та — Карпова; Рук. группы — Карпова; Исполнил. — Зейман, Кусков

Согласовано: Скляревич

Внесены изменения: Дата; Рег. №; Допож-сть продуж.; Замечания

Проверил

Шифр 9312/10

Дата XII-70

Форма Т92