

ТИПОВОЙ ПРОЕКТ

0902-2-186

ОТСТОЙНИКИ КАНАЛИЗАЦИОННЫЕ ВТОРИЧНЫЕ
ВЕРТИКАЛЬНЫЕ ДИАМЕТРОМ 9,0 м
ИЗ МОНОЛИТНОГО ЖЕЛЕЗОБЕТОНА

АЛЬБОМ Ш

СБОРНИК ЗАКАЗНЫХ СПЕЦИФИКАЦИЙ

ТИПОВОЙ ПРОЕКТ

0902-2-186

ОТСТОЙНИКИ КАНАЛИЗАЦИОННЫЕ ВТОРИЧНЫЕ
ВЕРТИКАЛЬНЫЕ ДИАМЕТРОМ 9,0 м ИЗ
МОНОЛИТНОГО ЖЕЛЕЗОБЕТОНА

СОСТАВ ПРОЕКТА

Альбом I - ПОЯСНИТЕЛЬНАЯ ЗАПИСКА И ЧЕРТЕЖИ

Альбом II - С М Е Т Ы

Альбом III - СБОРНИК ЗАКАЗНЫХ СПЕЦИФИКАЦИЙ

А Л Ь Б О М Ш

РАЗРАБОТАН ИНСТИТУТОМ
"СОЮЗВОДОКАНАЛПРОЕКТ"

УТВЕРЖДЕН В/О СОЮЗВОДОКАНАЛНИИПРОЕКТ
ПРИКАЗ № 240 от 13-ХІ- 1973 года
ВВЕДЕН В ДЕЙСТВИЕ ПО ОСОБОМУ
РАСПОРЯЖЕНИЮ ГОССТРОЯ СССР

ТИПОВОЙ ПРОЕКТ
0902-2-186

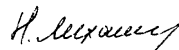
ОТСТОЙНИКИ КАНАЛИЗАЦИОННЫЕ ВТОРИЧНЫЕ ВЕРТИКАЛЬНЫЕ
ДИАМЕТРОМ 9,0 м из МОНОЛИТНОГО ЖЕЛЕЗОБЕТОНА

СОДЕРЖАНИЕ АЛЬБОМА

Листов I Лист I


№№ ПП	Части проекта	Индекс	Количество листов	№№ стр.
I.	Технологическая часть	ТХ	9	3

Главный инженер института



Назаров

Главный инженер проекта



Николаева

ТИПОВОЙ ПРОЕКТ
0902-2-186

СТУПОВИКИ КАНАЛИЗАЦИОННЫЕ ВТОРИЧНЫЕ ВЕРТИКАЛЬНЫЕ
ДИАМЕТРОМ 9.0 м из МОНОЛИТНОГО ЖЕЛЕЗОБЕТОНА. *Альбом III*
ПЕРЕЧЕНЬ ЗАКАЗНЫХ СПЕЦИФИКАЦИЙ ТЕХНОЛОГИЧЕСКОЙ
ЧАСТИ

Листов I Лист I

№№ пп	Наименование заказной спецификации	Шифр спецификации	Количество листов
1	2	3	4
1.	Нестандартизированное оборудование	1-ТХ	4
2.	Трубопроводная арматура	2-ТХ	
3.	Материалы	3-ТХ	

Главный инженер проекта

Николаева
Игрицкий

Николаева

Начальник отдела

Игрицкий

Институт
Союзводоканалпроект
г. Москва
1972г.

ТИПОВОЙ ПРОЕКТ
0902-2-186

ОТСТОЙНИКИ КАНАЛИЗАЦИОННЫЕ ВТОРИЧНЫЕ ВЕРТИКАЛЬНЫЕ
ДИАМЕТРОМ 9.0 м из МОНОЛИТНОГО ЖЕЛЕЗОБЕТОНА
Альбом III

ЗАКАЗНАЯ СПЕЦИФИКАЦИЯ I-ТХ на
НЕСТАНДАРТИЗИРОВАННОЕ ОБОРУДОВАНИЕ

Листов 4 Лист I

№ пп	Шифр по общесоюзной классификации	Наименование и техническая характеристика основного и комплектующего оборудования, приборов, арматуры, кабельных и др. изделий	Т и п марка каталог № чертежа	№ позиции по технической схеме	Завод изготовитель /для импортного оборудования страна фирма/	Единица измерения	Количество	Материал	Вес в кг	Стоимость по смете/		
										един.общий	еди- ницы /руб/	общая /тыс. руб./
I	2	3	4	5	6	7	8	9	10	11	12	13
Компоновка на 2 отстойника												
I		Центральная труба Д=1420x10 с отражателем	МК-1,2			шт	2	ст	1442	2884		
2		Колонка для управления задвижкой Ду =200	МК-3			"	2	"	13,22	26,44		
3		Затвор поверхностный 300x450	МК-3			"	4	дер.	4,5	18,0		

2

Лист 2

I	2	3	4	5	6	7	8	9	10	11	12	13
---	---	---	---	---	---	---	---	---	----	----	----	----

4		Затвор поверхностный 600x900	МК-4,5,6, 7				шт	I	ст	70	70	
---	--	---------------------------------	----------------	--	--	--	----	---	----	----	----	--

Гл. инж. проекта

Нач. отдела

Составил

Линия
Игрицкий
Шишкина

Николаева

Игрицкий

Шишкина

Институт
"Союзводоканалпроект"
г.Москва
1972г.

ТИПОВОЙ ПРОЕКТ
0902-2-186

ОТСТОЙНИКИ КАНАЛИЗАЦИОННЫЕ ВТОРИЧНЫЕ
ВЕРТИКАЛЬНЫЕ ДИАМЕТРОМ 9.0 м из
МОНОЛИТНОГО ЖЕЛЕЗОБЕТОНА АЛББОМ III
Заказная спецификация I-ТХ
на нестандартизированное оборудование

Листов 4 Лист 3

№№ п/п	Шифр по общесоюз- ной клас- сификации	Наименование и тех- ническая характе- ристика основного и комплектующего обо- рудования, приборов, арматуры, кабельных и др. изделий	Т и п марка каталог № чертежа	№ позиции по тех- нологиче- ской схеме	Завод изготови- тель /для им- портного оборудова- ния страна фирма/	Единица измере- ния	Коли- чест- во	Мате- риал	Вес в кг		Стоимость	
									един.общий	едини- цы	по /смете/ общая тыс. руб.	
I	2	3	4	5	6	7	8	9	10	11	12	13
		Компоновка на 4 отстойника										
I.		Центральная труба Д=1420x10 с отражателем		МК-1,2			шт	4	ст.	1442	5768	
2.		Колонка для управ- ления задвижкой Ду =200		МК-3		"	4	"	13.22	52.88		
3.		Затвор поверхностный 300x450		МК-3		"	8	дер.	4,5	36.0		

										Лист 4		
I	2	3	4	5	6	7	8	9	10	11	12	13
4.	Затвор поверхностный 600x900		МК-4,5,6,7			шт	I	ст.	70	70		

Гл. инженер проекта
 Нач. отдела
 Составил

Липовский
М. Г. Шихина
В. Шихина

Николаева
 Игрицкий
 Шихина

ТИПОВОЙ ПРОЕКТ

0902-2-186

ОТСТОЙНИКИ КАНАЛИЗАЦИОННЫЕ ВТОРИЧНЫЕ ВЕРТИКАЛЬНЫЕ
 ДИАМЕТРОМ 9.0 м из МОНОЛИТНОГО ЖЕЛЕЗОБЕТОНА *Альбом №*
 ЗАКАЗНАЯ СПЕЦИФИКАЦИЯ 2-ТХ на ТРУБОПРОВОДНУЮ

АРМАТУРУ


Листов 2 Лист I

№ пп	Шифр по общесоюзной классификации	Наименование и техническая характеристика основного и комплектующего оборудования, арматуры, кабельных и др. изделий	Т и п марка каталог № чертежа	№ позиции по технологической схеме	Завод изготовитель /для импортного оборудования/ страна фирма/	Единица измерения	Количество	Материал	Вес в кг		Стоимость /по смете/	
									един.общий	руб./тыс.	общая руб./	руб./
I	2	3	4	5	6	7	8	9	10	11	12	13

Компоновка на 2 отстойника

I		Задвижки Ду=200 с ручным приводом	30ч6бр			шт	2	-	I25	250		
---	--	-----------------------------------	--------	--	--	----	---	---	-----	-----	--	--

г.л.инж.проекта
 Нач. отдела
 Составил



Николаева
 Игрицкий
 Шишкина

Институт
Союзводоканалпроект
г. Москва
1972г.

ТИПОВОЙ ПРОЕКТ
0902-2-186

ОТСТОЙНИКИ КАНАЛИЗАЦИОННЫЕ ВТОРИЧНЫЕ ВЕРТИКАЛЬНЫЕ
ДИАМЕТРОМ 9.0 м из МОНОЛИТНОГО ЖЕЛЕЗОБЕТОНА *Альбом III*
Заказная спецификация на трубопроводную
арматуру - 2-7X

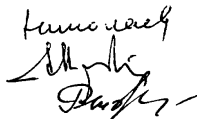
Листов 2 Лист 2

№№ пп	Шифр по общесоюз- ной клас- сификации	Наименование и тех- ническая характе- ристика основного и комплектующего оборудования, приборов, арматуры, кабельных и др. изделий	Т и п марка каталог № чертежа	№ позиции по тех- нологи- ческой схеме	Завод изготови- тель /для импортного оборудова- ния страна фирма	Единица измерения	Коли- чест- во	Мате- риал	Стоимость			
									Вес в кг един. общий	по руб. тыс.	/смете/ един. общая руб.	
I	2	3	4	5	6	7	8	9	10	11	12	13

Компоновка на 4 отстойника

I. Задвижка Ду=200 с ручным приводом 30ч6бр шт 4 - 125 500

Гл. инж. проекта
Нач. отдела
Составила



Николаева
Игрицкий
Шишкина

Институт
"Союзводоканалпроект"
г. Москва
1972г.

ТИПОВОЙ ПРОЕКТ
0902-2-186

ОТСТОЙНИКИ КАНАЛИЗАЦИОННЫЕ ВТОРИЧНЫЕ ВЕРТИКАЛЬНЫЕ
ДИАМЕТРОМ 9.0 м из МОНОЛИТНОГО ЖЕЛЕЗОБЕТОНА
ЗАКАЗНАЯ СПЕЦИФИКАЦИЯ 3-ТХ АЛЬБОМ №
НА МАТЕРИАЛЫ

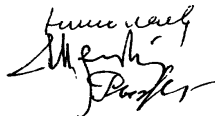
Листов 2 Лист 1

№ пп	Шифр по общесоюзной классификации	Наименование и техническая характеристика основного комплектуемого оборудования, приборов арматуры, кабельных и др. изделий	Т и п марка каталог № чертежа	№ позиции по технологической схеме	Завод изготовитель/для импортного оборудования	Единица измерения	Количество	Материал	Вес в кг		Стоимость по смете / руб.	
									един. общий	общая /тыс. руб./	единицы	общая /тыс. руб./
1	2	3	4	5	6	7	8	9	10	11	12	13

Компоновка на 2 отстойника.

1		Труба стальная Д = 219х7	ГОСТ 8732-70			п.м.	28	ст	36,6	1025		
2		Труба чугунная Ду200	ГОСТ 525-61			"	9	чуг	52,9	476		
3		Фланцы приварные Ду=200, Ру=2,5кг/см2 с болтами и гайками	ГОСТ 1255-67									

Гл. инж. проекта
Нач. отдела
Составил



Николаева
Игрицкий
Шishкина

Институт
"Союзводоканалпроект"
г. Москва
1972г.

—(1)—

ТИПОВОЙ ПРОЕКТ
0902-2-186

ОТСТОЙНИКИ КАНАЛИЗАЦИОННЫЕ ВТОРИЧНЫЕ ВЕРТИКАЛЬНЫЕ
ДИАМЕТРОМ 9.0 м из МОНОЛИТНОГО ЖЕЛЕЗОБЕТОНА.

АЛЬБОМ №

Заказная спецификация 3-ТХ
на материалы

Листов 2

Лист 2

№ пп	Шифр по общесоюзной классификации	Наименование и техническая характеристика основного и комплектующего оборудования, арматуры, кабельных и др. изделий	Т и п марка каталог № чертежа	№ позиции по технологической схеме	Завод изготовитель /для импортного оборудования страна фирма	Единица измерения	Количество	Материал	Вес в кг		Стоимость по смете	
									Единиц	Общий	Единицы руб.	Общая тыс. руб.
I	2	3	4	5	6	7	8	9	10	11	12	13
Компоновка на 4 отстойника												
1		Труба стальная Д219х7	ГОСТ 8732-70			п.м.	56	ст.	36,6	2050		
2		Труба чугунная Ду 200	ГОСТ 5525-61			"	17	чуг.	52,9	899		
3		Фланцы приварные Ду =200 ; Ру=2,5 кг/см ² с болтами и гайками	ГОСТ 1255-67			шт	8	ст.	6	48		

Гл. инж. проекта
Нач. отдела
Составил

Николаева
Игрицкий
Шихина

Николаева
Игрицкий
Шихина