
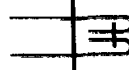


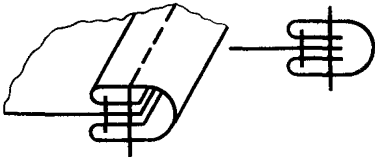
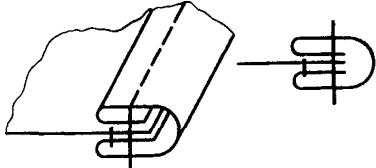
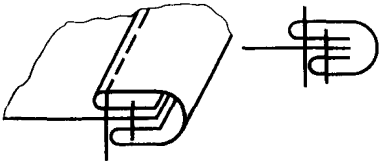
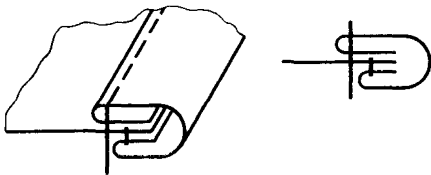


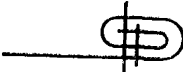
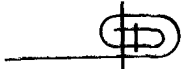
к ГОСТ 12807—88 Изделия швейные. Классификация стежков, строчек и швов

В каком месте	Напечатано	Должно быть
Пункт 1.2.1.1	<p>Класс 1 — швы, образованные, как минимум, из двух слоев материала, один из которых ограничен с одной стороны. Любожженных на разных уровнях. Любой другой слой шва ограничен с той же стороны или с двух сторон (черт. 1).</p>	<p>Класс 1 — швы, образованные, как минимум, из двух слоев материала, ограниченных с одной и той же стороны и расположенных на разных уровнях. Любой другой слой шва ограничен с той же стороны или с двух сторон (черт. 1).</p>
Пункт 1.2.1.7	<p>Класс 7 — швы, образованные, как минимум, из двух слоев материала, ограниченных с одной и той же стороны и распобой другой слой шва ограничен с двух сторон (черт. 7).</p>	<p>Класс 7 — швы, образованные, как минимум, из двух слоев материала, один из которых ограничен с одной стороны. Любой другой слой шва ограничен с двух сторон (черт. 7).</p>



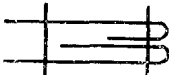
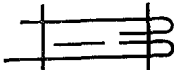
(Продолжение см. с. 390)

В каком месте	Напечатано	Должно быть
Приложение 2. Таблица 2. Графа «Кодовое обозначение шва». Для обозначения:		

(Продолжение см. с. 391)

В каком месте	Напечатано	Должно быть
3.05.06		
3.14.01		
6.02.02		
6.04.02		

(Продолжение см. с. 392)

В каком месте	Напечатано	Должно быть
7.32.02		
7.58.01		
Кодовое обозначение шва	7.01.01 7.01.02	7.02.01 7.02.02

(ИУС № 6 1990 г.)