

Изменение № 1 ГОСТ 26707—85 Костюм специальный на меховой подкладке для военнослужащих. Технические условия

Утверждено и введено в действие Постановлением Государственного комитета СССР по стандартам от 23.06 88 № 2215

Дата введения 01.01.89

**Наименование стандарта изложить в новой редакции: «Костюм специальный с меховым утеплителем для военнослужащих. Технические условия
Special army cloth underlined with fur. Specifications».**

(Продолжение см. с. 277)

Пункт 13 Таблица 3. Брюки Измерение 9 «Расстояние от бокового шва до верхнего угла клапана». Для обхватов груди 88, 92, 96, 100 заменить значение 2,5 на 3,5.

Пункт 221 Таблицу 4 изложить в новой редакции:

(Продолжение см. с. 279)

Таблица 4

Наименование материала	Нормативно-техническая документация	Назначение материала
1. Овчина меховая полутонкорунная или полугрубая первого и второго сортов крашения в черный, коричневый, бежевый цвета с высотой волосяного покрова 14—16 мм для брюк и 16—18 мм для куртки	ГОСТ 4661—76	Для меховой подкладки куртки и брюк
2. Овчина меховая тонкорунная, полутонкорунная первого и второго сортов или полугрубая первого сорта с высотой волосяного покрова 16—18 мм, крашенная: в черный цвет в серый цвет	ГОСТ 4661—76	Для воротника куртки черного цвета куртки защитного и камуфлированного цветов
3. Кирза двухслойная гладкокрашенная черного, защитного или камуфлированного цветов с водоотталкивающей отделкой арт. 6882, 6883	ГОСТ 19196—80	Для верха костюма и пояса куртки, хлястиков рукавов, бретелей, погон
4. Диагональ гладкокрашенная в цвет основной ткани арт. 3012, 3080, 3194	ГОСТ 21790—76	Для нижних воротников куртки и меховой подкладки, подбортов, ветрозащитных клапанов куртки и брюк, хлястика воротника меховой подкладки, вешалок, листочек внутренних карманов, пояса брюк, гульфика, шлевок, пояса меховой подкладки куртки и брюк, соединительной планки бретелей и хлястиков для крепления бретелей брюк, для подкладки погон
5. Полотно плащевое гладкокрашеное с водоотталкивающей отделкой в цвет основной ткани арт. 3122	ГОСТ 7297—75	Для верха капюшона
6. Бязь гладкокрашенная в цвет основной ткани или серого цвета, арт. 142, 144	ТУ РСФСР 17—60—10724—84	Для подкладки ветрозащитных клапанов куртки и брюк левого подборта, откоса и пояса брюк; для наставок к подкладке карманов брюк, для штрипок, для обработки деталей меховой подкладки и закрепления металлических петель

(Продолжение см с 280)

Наименование материала	Нормативно-техническая документация	Назначение материала
7. Байка гладкокрашенная в цвет основной ткани или серого цвета арт. 1651, 1601, 1675, 1701	ГОСТ 7259—77	Для подкладки карманов куртки и брюк; подкладки пояса, откоса и манжеты меховой подкладки брюк
8. Сатин гладкокрашенный в цвет основной ткани или серого цвета арт. 535	ГОСТ 6391—80	Для обработки напульсников рукавов меховой подкладки куртки
9. Ткань бортовая полульняная малоусадочная арт. 10138, 10173, 10182, 10187	ГОСТ 5665—77	Для прокладки в воротники, погоны
10. Эластоискожа-Т маслобензостойкая	ТУ 17—21—201—77	Для подкладки внутренних карманов куртки под пистолет и обойму, закрепления уголков кармана, прокладки под пуговицы и кнопки
11. Ластик полушерстяные цельновязанные двойные арт. 6525	ТУ РСФСР 17—50—6597—83	Для напульсников низа рукавов меховой подкладки куртки
12. Лента эластичная хлопчатобумажная шириной 20—25 мм	ОСТ 17 284—87	Для стягивания низа меховой подкладки куртки
13. Лента эластичная помочная шириной 36 мм	ОСТ 17 284—87	Для регулирования длины бретелей
14. Лента полульняная шириной 12 мм	ОСТ 17 148—72	Для прокладывания в края листочки бокового кармана, закрепления крючков и петель воротника куртки и пояса брюк
15. Лента саржевая шириной 18 мм в цвет основной ткани	ОСТ 17 466—85	Для петли капюшона и стягивания капюшона по лицевому краю, для закрепления карманов куртки, шва втачивания воротника меховой подкладки, для петель внутреннего кармана и низа рукавов и регулирования ширины низа брюк меховой подкладки, для обтачивания петли меховой подкладки куртки
16. Тесьма хлопчатобумажная «альпак» шириной 18—20 мм	ОСТ 17 582—87	Для обработки среднего шва меховых брюк
17. Пряжка одношпильковая из проволоки формованная желтая, оцинкованная и пассивированная. Длина внутренней стенки 5,5 см	ОСТ 17 602—81	Для застегивания съемного пояса куртки
18. Люверсы желтые латунные или стальные оцинкованные и пассивированные диаметром 5—7 мм	ОСТ 17 803 79	Для съемного пояса куртки

Наименование материала	Нормативно-техническая документация	Назначение материала
19. Пряжка стальная фосфотированная с покрытием эпоксидными эмалями черного цвета (из двух частей)	По утвержденному образцу	Для застегивания внутреннего пояса куртки
20. Пуговицы пластмассовые из аминопласта термостойкие в цвет основной ткани диаметром 22—23 мм	ОСТ 17 805—85	Для застегивания куртки, пристегивания верха куртки и брюк к меховой подкладке
диаметром 17 мм		Для пристегивания мехового воротника, капюшона и погон, застегивания внутреннего кармана куртки, хлястиков воротника и рукавов, гульфика, шлиц, штрипок брюк
21. Пряжка металлическая № 20 типа «Б»	ОСТ 17 602—81	Для регулирования длины пояса брюк
22. Кнопки перчаточные в цвет основной ткани или черные	ОСТ 17 624—82	Для застегивания кармана на брюках
23. Рамка Р-06—04 никелированная стальная сварная	ОСТ 17 602—81	Для пристегивания бретелей
24. Крючок и петля металлические черного цвета № 03	ОСТ 17 165—79	Для застегивания воротников
25. Крючок № 40 и петля № 31 брючные	ОСТ 17 165—79	Для застегивания пояса брюк
26. Нитки хлопчатобумажные швейные, в цвет основной ткани Rn 53,0 текс-68,6 текс (40/6, 30/6)	ГОСТ 6309—87	Для изготовления костюма, обметывания петель и пришивания пуговиц, крючков и петель
Rn 260,0 текс (0/9)		Для прокладки при обметывании петель
27. Нитки армированные № 44лх-1 в цвет основной ткани	ОСТ 17 921—82	Для изготовления костюма, обметывания петель и пришивания пуговиц, крючков и петель
28. Нитки швейные из натурального шелка в цвет основной ткани № 18	ГОСТ 22665—83	Для обметывания петель

Примечания:

1. По согласованию с заказчиком допускается применять другие материалы по качеству не ниже указанных в табл. 4.

2. Цвет костюмов определяется заказчиком.

(Продолжение см. с. 282)

Пункт 2.4.9 Последний абзац после слов «волосяного покрова» дополнить словом «воротника».

Пункт 2.4.14 Исключить слова: «бретели — на расстоянии 3,5—4,5 см от среднего шва»

Пункт 2.4.21 дополнить абзацем «на хлястиках для пристегивания бретелей — по одной петле по середине ширины на расстоянии 1,5—2,0 см от угла».

Пункт 2.4.22 дополнить абзацем: «на поясе меховой подкладки брюк — две пуговицы на расстоянии 5,5—6,5 см от среднего шва»

Приложение 1 Таблица. Графа «Обозначение конструктивной линии на чертеже» Для конструктивных линий AA_1 подборта, AA_1 пояса, AA_1 погона изложить в новой редакции.

см

Обозначение конструктив- ных линий на чертеже	Рост	Обхват груди									
		88	92	96	100	104	108	112	116	120	124

Подборт (черт. 6, 7)

AA_1	158	61,5	61,5	61,5	61,5	61,5	61,5	61,5	61,5	61,5	61,5	61,5
	164	63,5	63,5	63,5	63,5	63,5	63,5	63,5	63,5	63,5	63,5	63,5
	170	65,5	65,5	65,5	65,5	65,5	65,5	65,5	65,5	65,5	65,5	65,5
	176	67,5	67,5	67,5	67,5	67,5	67,5	67,5	67,5	67,5	67,5	67,5
	182	69,5	69,5	69,5	69,5	69,5	69,5	69,5	69,5	69,5	69,5	69,5
	188	71,5	71,5	71,5	71,5	71,5	71,5	71,5	71,5	71,5	71,5	71,5

Пояс (черт. 13)

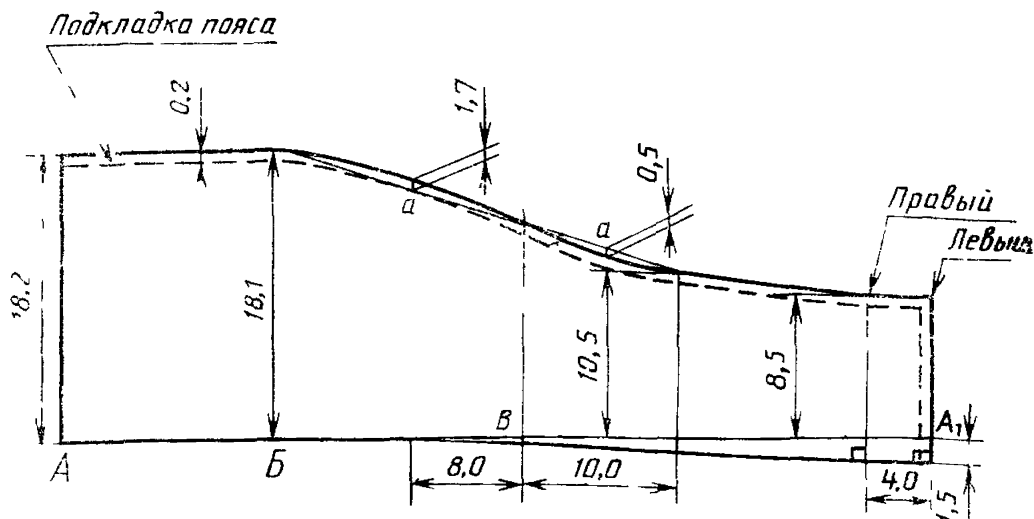
AA_1	158—188	136,0	140,0	144,0	148,0	152,0	156,0	160,0	164,0	168,0	172,0	176,0
--------	---------	-------	-------	-------	-------	-------	-------	-------	-------	-------	-------	-------

Погон (черт. 17)

AA_1	158—188	16,0	16,0	16,0	16,0	16,0	16,0	16,0	16,0	16,0	16,0	16,0
--------	---------	------	------	------	------	------	------	------	------	------	------	------

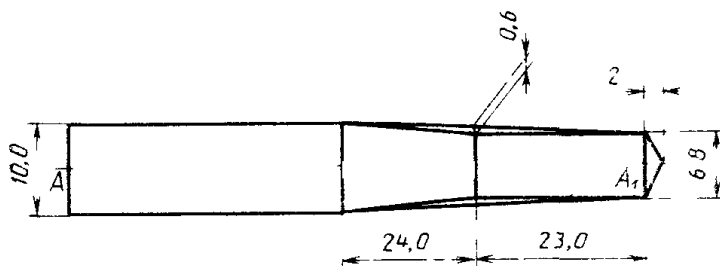
Чертеж 17. Заменить значение: 6,0 на 6,5.

Чертежи 24, 27 заменить новыми; дополнить чертежом — 45:

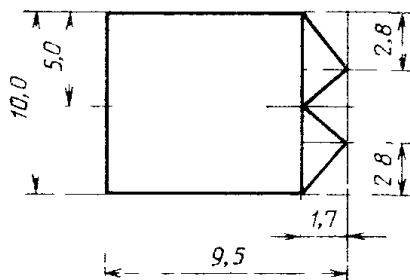


Черт. 24

(Продолжение см. с. 283)



Черт. 27



Черт. 45

Приложение 2 Таблица. Детали из ткани кирза. Графа «Количество деталей». Для бретелей заменить значение: 4 на 2;
для деталей из ткани диагональ таблицу дополнить наименованием детали
■ соответствующими показателями

(Продолжение см. с. 284)

Наименование детали	Номер чертежа или размер, см	Количество деталей
Хлястик для крепления рамок	8,5×6,5	2

графа «Номер чертежа или размер, см». Для соединительной планки бретелей заменить значение: 12,0×10,0 на 21,5×5,5, для хлястика для пристегивания бретелей заменить значение: 6,0×6,0 на 45

Приложение 3. Пункт 3 дополнить словами: «Обтачивание бретелей, хлястиков для пристегивания бретелей и стачивание соединительной планки выполняют стачным швом шириной 0,5—0,7 см».

Пункт 12 после слова «ткани» дополнить словами. «или тесьмы «альпак».

Пункты 16, 25, 26 изложить в новой редакции: «16. Погон втачивают в шов соединения рукава с проймой в области плечевого шва. Длина погона в готовом виде 14,0 см, ширина — 5,0 см.

25. Хлястики для пристегивания бретелей обтачивают с двух сторон; одновременно вставляя эластичную ленту в два слоя, вывертывают на лицевую сторону, необработанные срезы хлястиков закладывают по форме треугольника и настрачивают по периметру.

Узкий конец бретели обтачивают, вывертывают на лицевую сторону, боковые срезы бретели подгибают внутрь на 0,5 см, в широкий конец бретели вкладывают необработанный край эластичной ленты.

Бретели и хлястики настрачивают по периметру швом шириной 0,2 см.

26. Соединительную планку бретелей стачивают по боковому срезу. В соединительную планку вкладывают бретели и притачивают швом 0,6—0,7 см. Планку отгибают на лицевую сторону и прокладывают строчку по всему периметру планки на расстоянии 0,2 см, подгибая верхний срез внутрь на 0,6—0,7 см. Бретели, соединительную планку бретелей и эластичную ленту скрепляют строчками, образующими квадрат с диагоналями».

Приложение 3 дополнить пунктом — 29 «29. Хлястик для крепления рамок обрабатывают накладным швом с двумя закрытыми срезами, ширина шва 0,2 см от края. Ширина хлястика в готовом виде 2,5 см».

(ИУС № 10 1988 г.)