
ФЕДЕРАЛЬНОЕ АГЕНТСТВО
ПО ТЕХНИЧЕСКОМУ РЕГУЛИРОВАНИЮ И МЕТРОЛОГИИ



НАЦИОНАЛЬНЫЙ
СТАНДАРТ
РОССИЙСКОЙ
ФЕДЕРАЦИИ

ГОСТ Р ИСО/ТС
10303-1071—
2009

Системы автоматизации производства
и их интеграция

**ПРЕДСТАВЛЕНИЕ ДАННЫХ ОБ ИЗДЕЛИИ
И ОБМЕН ЭТИМИ ДАННЫМИ**

Часть 1071

Прикладные модули. Класс действий

ISO/TS 10303-1071:2005

Industrial automation systems and integration — Product data representation and
exchange — Part 1071: Application module: Class of activity
(IDT)

Издание официальное

БЗ 6—2009/292



Москва
Стандартинформ
2010

Предисловие

Цели и принципы стандартизации в Российской Федерации установлены Федеральным законом от 27 декабря 2002 г. № 184-ФЗ «О техническом регулировании», а правила применения национальных стандартов Российской Федерации — ГОСТ Р 1.0—2004 «Стандартизация в Российской Федерации. Основные положения»

Сведения о стандарте

1 ПОДГОТОВЛЕН Государственным научным учреждением «Центральный научно-исследовательский и опытно-конструкторский институт робототехники и технической кибернетики» на основе собственного аутентичного перевода стандарта, указанного в разделе 4

2 ВНЕСЕН Техническим комитетом по стандартизации ТК 459 «Информационная поддержка жизненного цикла изделий»

3 УТВЕРЖДЕН И ВВЕДЕН В ДЕЙСТВИЕ Приказом Федерального агентства по техническому регулированию и метрологии от 14 сентября 2009 г. № 373-ст

4 Настоящий стандарт идентичен международному стандарту ИСО/ТС 10303-1071:2005 «Системы автоматизации производства и их интеграция. Представление данных об изделии и обмен этими данными. Часть 1071. Прикладные модули. Класс действий» (ISO/TS 10303-1071:2005 «Industrial automation systems and integration — Product data representation and exchange — Part 1071: Application module: Class of activity»).

При применении настоящего стандарта рекомендуется использовать вместо ссылочных международных стандартов соответствующие им национальные стандарты Российской Федерации, сведения о которых приведены в дополнительном приложении F

5 ВВЕДЕН ВПЕРВЫЕ

Информация об изменениях к настоящему стандарту публикуется в ежегодно издаваемом информационном указателе «Национальные стандарты», а текст изменений и поправок — в ежемесячно издаваемых информационных указателях «Национальные стандарты». В случае пересмотра (замены) или отмены настоящего стандарта соответствующее уведомление будет опубликовано в ежемесячно издаваемом информационном указателе «Национальные стандарты». Соответствующая информация, уведомление и тексты размещаются также в информационной системе общего пользования — на официальном сайте Федерального агентства по техническому регулированию и метрологии в сети Интернет

Содержание

1 Область применения	1
2 Нормативные ссылки	1
3 Термины и определения	2
3.1 Термины, определенные в ИСО 10303-1	2
3.2 Термин, определенный в ИСО 10303-202	2
3.3 Термины, определенные в ИСО/ТС 10303-1001	2
3.4 Термин, определенный в ИСО/ТС 10303-1017	2
3.5 Термин, определенный в ИСО 10303-54	2
4 Информационные требования	2
4.1 Необходимые ПЭМ прикладных модулей	3
4.2 Определение объекта ПЭМ	3
5 Интерпретированная модель модуля	4
5.1 Спецификация отображения	4
5.2 Сокращенный листинг IMM на языке EXPRESS	5
Приложение А (обязательное) Сокращенное наименование объекта IMM	7
Приложение В (обязательное) Регистрация информационных объектов	7
Приложение С (справочное) EXPRESS-G диаграммы ПЭМ	8
Приложение D (справочное) EXPRESS-G диаграммы IMM	9
Приложение E (справочное) Машинно-интерпретируемые листинги	10
Приложение F (справочное) Сведения о соответствии национальных стандартов Российской Федерации ссылочным международным стандартам	11
Библиография	12

Введение

Стандарты комплекса ИСО 10303 распространяются на компьютерное представление информации об изделиях и обмен данными об изделиях. Их целью является обеспечение нейтрального механизма, способного описывать изделия на всем протяжении их жизненного цикла. Этот механизм применим не только для нейтрального обмена файлами, но является также основой для реализации и совместного доступа к базам данных об изделиях и организации архивирования.

Стандарты комплекса ИСО 10303 представляют собой набор отдельно издаваемых стандартов (частей). Стандарты данного комплекса относятся к одной из следующих тематических групп: «Методы описания», «Методы реализации», «Методология и основы аттестационного тестирования», «Интегрированные обобщенные ресурсы», «Интегрированные прикладные ресурсы», «Прикладные протоколы», «Комплекты абстрактных тестов», «Прикладные интерпретированные конструкции» и «Прикладные модули». Настоящий стандарт входит в группу «Прикладные модули».

Настоящий стандарт определяет прикладной модуль, предназначенный для регистрации существования класса действий. Под единичным действием понимается то, что происходит по отношению к отдельному физическому объекту в течение некоторого периода времени, возможно, это просто постоянное существование объекта без каких-либо изменений. Принадлежность к классу действий может указывать на характер единичного действия.

В разделе 1 определены область применения прикладного модуля, его функциональность и относящиеся к нему данные. В разделе 3 приведены термины, определенные в других стандартах и примененные в настоящем стандарте. В разделе 4 установлены информационные требования приложения с использованием терминологии, соответствующей приложению. Графическое представление информационных требований, называемых прикладной эталонной моделью (ПЭМ), приведено в приложении С. Структуры ресурсов интерпретированы, чтобы соответствовать информационным требованиям. Результатом данной интерпретации является интерпретированная модель модуля (ИММ). Данная интерпретация, представленная в 5.1, устанавливает соответствие между информационными требованиями и ИММ. Сокращенный листинг ИММ, представленный в 5.2, определяет интерфейс с ресурсами. Графическое представление сокращенного листинга ИММ приведено в приложении D.

В настоящем стандарте одни и те же термины могут использоваться для обозначения как объектов реального мира или понятий, так и типов данных в языке EXPRESS, представляющих эти объекты или понятия. Чтобы различать использование терминов, принято следующее соглашение: если слово или фраза напечатаны тем же шрифтом, что и основной текст, то они относятся к объекту или понятию, если же слово или фраза напечатаны полужирным шрифтом, то они относятся к типу данных языка EXPRESS.

Имя типа данных в языке EXPRESS может использоваться для ссылки как на сам тип данных, так и на экземпляр типа данных. Различие в использовании вариантов имени обычно ясно из контекста. Если же имеется вероятность неоднозначного толкования, то в текст включается фраза либо «тип данных объекта», либо «экземпляр(ы) объекта».

Двойные кавычки ("...") обозначают цитируемый текст, одинарные кавычки ('...') — значения конкретных текстовых строк.

Системы автоматизации производства и их интеграция

ПРЕДСТАВЛЕНИЕ ДАННЫХ ОБ ИЗДЕЛИИ И ОБМЕН ЭТИМИ ДАННЫМИ

Часть 1071

Прикладные модули. Класс действий

Industrial automation systems and integration. Product data representation and exchange. Part 1071.
Application module. Class of activity

Дата введения — 2010—07—01

1 Область применения

Настоящий стандарт определяет прикладной модуль «Класс действий».

Требования настоящего стандарта распространяются на существование класса действий.

Требования настоящего стандарта не распространяются на:

- единичные действия;

Примечание — Единичные действия относятся к области применения прикладного модуля, определенного в ИСО/ТС 10303-1176.

- принадлежность к классу действий;

Примечание — Принадлежность к классу действий относится к области применения прикладного модуля, определенного в ИСО/ТС 10303-1169.

- взаимосвязи между классами действий;

Примечание — Взаимосвязи между классами действий относятся к области применения прикладных модулей, определенных в ИСО/ТС 10303-1171 и ИСО/ТС 10303-1172.

- классы участников действия.

Примечание — Классы участников действия относятся к области применения прикладного модуля, определенного в ИСО/ТС 10303-1173.

2 Нормативные ссылки

В настоящем стандарте использованы ссылки на следующие международные стандарты:

ИСО/МЭК 8824-1:2002 Информационные технологии. Взаимосвязь открытых систем. Абстрактная синтаксическая нотация версии один (АСН.1). Часть 1. Спецификация основной нотации

ИСО 10303-1:1994 Системы автоматизации производства и их интеграция. Представление данных об изделии и обмен этими данными. Часть 1. Общие представления и основополагающие принципы

ИСО 10303-11:2004 Системы автоматизации производства и их интеграция. Представление данных об изделии и обмен этими данными. Часть 11. Методы описания. Справочное руководство по языку EXPRESS

ИСО 10303-21:2002 Системы автоматизации производства и их интеграция. Представление данных об изделии и обмен этими данными. Часть 21. Методы реализации. Кодирование открытым текстом структуры обмена

ИСО 10303-54:2005 Системы автоматизации производства и их интеграция. Представление данных об изделии и обмен этими данными. Часть 54. Интегрированные обобщенные ресурсы. Классификация и теория множеств

ИСО 10303-202:1996 Системы автоматизации производства и их интеграция. Представление данных об изделии и обмен этими данными. Часть 202. Прикладные протоколы. Ассоциативные чертежи

ИСО/ТС 10303-1001:2004 Системы автоматизации производства и их интеграция. Представление данных об изделии и обмен этими данными. Часть 1001. Прикладные модули. Присваивание внешнего вида

ИСО/ТС 10303-1017:2004 Системы автоматизации производства и их интеграция. Представление данных об изделии и обмен этими данными. Часть 1017. Прикладные модули. Идентификация изделия

ИСО/ТС 10303-1047:2004 Системы автоматизации производства и их интеграция. Представление данных об изделии и обмен этими данными. Часть 1047. Прикладные модули. Действие

ИСО/ТС 10303-1070:2004 Системы автоматизации производства и их интеграция. Представление данных об изделии и обмен этими данными. Часть 1070. Прикладные модули. Класс

3 Термины и определения

3.1 Термины, определенные в ИСО 10303-1

В настоящем стандарте применены следующие термины:

- **приложение** (application);
- **прикладной объект** (application object);
- **прикладной протокол** (application protocol);
- **прикладная эталонная модель**; ПЭМ (application reference model; ARM);
- **данные** (data);
- **информация** (information);
- **интегрированный ресурс** (integrated resource);
- **изделие** (product);
- **данные об изделии** (product data).

3.2 Термин, определенный в ИСО 10303-202

В настоящем стандарте применен следующий термин:

- **прикладная интерпретированная конструкция**; ПИК (application interpreted construct; AIC).

3.3 Термины, определенные в ИСО/ТС 10303-1001

В настоящем стандарте применены следующие термины:

- **прикладной модуль**; ПМ (application module; AM);
- **интерпретированная модель модуля**; ИММ (module interpreted model; MIM).

3.4 Термин, определенный в ИСО/ТС 10303-1017

В настоящем стандарте применен следующий термин:

- **общие ресурсы** (common resources).

3.5 Термин, определенный в ИСО 10303-54

В настоящем стандарте применен следующий термин:

- **класс** (class).

4 Информационные требования

В данном разделе определены информационные требования к прикладному модулю «Класс действий». Информационные требования определены в форме прикладной эталонной модели (ПЭМ) данного прикладного модуля.

Примечания

- 1 Графическое представление информационных требований приведено в приложении С.
 2 Спецификация отображения определена в 5.1. Она показывает, как информационные требования удовлетворяются при использовании общих ресурсов и конструкций, определенных или импортированных в схему ИММ данного прикладного модуля.

Приведенная ниже EXPRESS-спецификация начинает схему **Class_of_activity_arm** и идентифицирует необходимые внешние ссылки.

EXPRESS-спецификация:

```
*)
SCHEMA Class_of_activity_arm;
(*
```

4.1 Необходимые ПЭМ прикладных модулей

Приведенные ниже операторы языка EXPRESS определяют элементы, импортированные из ПЭМ других прикладных модулей.

EXPRESS-спецификация:

```
*)
USE FROM Class_arm; -- ISO/TS 10303-1070
USE FROM Activity_arm; -- ISO/TS 10303-1047
(*
```

Примечания

- 1 Схемы, ссылки на которые приведены выше, определены в следующих стандартах комплекса ИСО 10303:

Class_arm — ИСО/ТС 10303-1070;
Activity_arm — ИСО/ТС 10303-1047.

- 2 Графическое представление данной схемы приведено на рисунках С.1 и С.2, приложение С.

4.2 Определение объекта ПЭМ

В данном подразделе определен объект ПЭМ для прикладного модуля «Класс действий». Объект ПЭМ является атомарным элементом, реализующим уникальное прикладное понятие и имеющим атрибуты, определяющие элементы данных данного объекта. Объект ПЭМ и его определение приведены ниже.

4.2.1 Объект Class_of_activity

Объект **Class_of_activity** представляет класс, членами которого могут быть только единичные действия.

Примеры

- 1 *'Сменить смазочное масло' является классом действий.*
 2 *'Сменить смазочное масло в насосе p_101' является классом действий. Данный класс является подмножеством класса 'Сменить смазочное масло'.*
 3 *'Сменить смазочное масло в насосе p_101 9 октября 2001 года' является единичным действием. Данное единичное действие является членом классов 'Сменить смазочное масло' и 'Сменить смазочное масло в насосе p_101'.*

Примечание — Объект **Class_of_activity**, определенный в настоящем стандарте, идентичен объекту **class_of_activity**, определенному в ИСО 15926-2.

EXPRESS-спецификация:

```
*)
ENTITY Class_of_activity
  SUBTYPE OF (Activity, Class);
END_ENTITY;
(*

*)
END_SCHEMA; -- Class_of_activity_arm
(*
```


5 Интерпретированная модель модуля

5.1 Спецификация отображения

В последующем изложении термин «прикладной элемент» обозначает любой объектный тип данных, определенный в разделе 4, любой из его явных атрибутов и любые подтипы. Термин «элемент IMM» обозначает любой объектный тип данных, определенный в 5.2 или импортированный с помощью оператора USE FROM из другой EXPRESS-схемы, любой из его атрибутов и любые подтипы, определенные в 5.2 или импортированные с помощью оператора USE FROM.

В данном подразделе представлена спецификация отображения, определяющая, как каждый прикладной элемент, описанный в разделе 4, отображается на один или несколько элементов IMM (см. 5.2).

Отображение для каждого прикладного элемента определено ниже в отдельном пункте. Спецификация отображения атрибута объекта ПЭМ описывается в подпункте пункта, содержащего спецификацию отображения данного объекта. Каждая спецификация отображения содержит до пяти частей.

Часть «Заголовок» содержит:

- наименование рассматриваемого объекта ПЭМ или ограничения на подтипы либо
- наименование атрибута рассматриваемого объекта ПЭМ, если данный атрибут ссылается на тип, который не является объектным типом данных или типом SELECT, который содержит или может содержать объектные типы данных, либо
- составное выражение вида: <наименование атрибута> to <ссылочный тип>, если данный атрибут ссылается на тип, который является объектным типом данных или типом SELECT, который содержит или может содержать объектные типы данных.

Часть «Элемент IMM» содержит, в зависимости от рассматриваемого прикладного элемента, следующие составляющие:

- наименование одного или более объектных типов данных IMM;
- наименование атрибута объекта IMM, представленное в форме синтаксической конструкции <наименование объекта>.<наименование атрибута>, если рассматриваемый атрибут объекта ПЭМ ссылается на тип, который не является объектным типом данных или типом SELECT, который содержит или может содержать объектные типы данных;
- терм PATH, если рассматриваемый атрибут объекта ПЭМ ссылается на объектный тип данных или тип SELECT, который содержит или может содержать объектные типы данных;
- терм IDENTICAL MAPPING, если оба прикладных объекта, присутствующих в прикладном утверждении, отображаются на тот же самый экземпляр объектного типа данных IMM;
- синтаксическую конструкцию /SUPERTYPE(<наименование супертипа>)/, если рассматриваемый объект ПЭМ отображается как его супертип;
- одну или более конструкций /SUBTYPE(<наименование подтипа>)/, если отображение рассматриваемого объекта ПЭМ является объединением отображений его подтипов.

Если отображение прикладного элемента содержит более одного элемента IMM, то каждый из этих элементов IMM должен быть представлен в отдельной строке спецификации отображения, заключенной в круглые или квадратные скобки.

Часть «Источник» содержит:

- обозначение стандарта ИСО, в котором определен данный элемент IMM, для тех элементов IMM, которые определены в общих ресурсах;
- обозначение настоящего стандарта для тех элементов IMM, которые определены в схеме IMM настоящего стандарта.

Данная часть опускается, если в части «Элемент IMM» используются ключевые слова PATH или IDENTICAL MAPPING.

Часть «Правила» содержит наименование одного или более глобальных правил, которые применяются к объектным типам данных IMM, перечисленным в части «Элемент IMM» или «Ссылочный путь». Если никакие правила не применяются, то данная часть опускается.

За ссылкой на глобальное правило может следовать ссылка на подраздел, в котором дается определение этому правилу.

Часть «Ограничение» содержит наименование одного или более ограничений на подтипы, которые применяются к объектным типам данных IMM, перечисленным в части «Элемент IMM» или «Ссылочный путь». Если ограничения на подтипы отсутствуют, то данная часть опускается.

За ссылкой на ограничения подтипов может следовать ссылка на подраздел, в котором определено данное ограничение на подтипы.

Часть «Ссылочный путь» содержит:

- ссылочный путь к супертипам в общих ресурсах для каждого элемента ИММ, созданного в настоящем стандарте;

- спецификацию взаимосвязей между элементами ИММ, если отображение прикладного элемента требует связать экземпляры нескольких объектных типов данных ИММ. В этом случае в каждой строке ссылочного пути указывается роль элемента ИММ по отношению к ссылающемуся на него элементу ИММ или к следующему по ссылочному пути элементу ИММ.

В выражениях, определяющих ссылочные пути и ограничения между элементами ИММ, применяются следующие условные обозначения:

[] — в квадратные скобки заключают несколько элементов ИММ или частей ссылочного пути, которые требуются для обеспечения соответствия информационному требованию;

() — в круглые скобки заключают несколько элементов ИММ или частей ссылочного пути, которые являются альтернативными в рамках отображения для обеспечения соответствия информационному требованию;

{ } — заключенный в фигурные скобки фрагмент ограничивает ссылочный путь для обеспечения соответствия информационному требованию;

< > — в угловые скобки заключают один или несколько необходимых ссылочных путей;

| | — между вертикальными линиями помещают объект супертипа;

-> — атрибут, наименование которого предшествует символу ->, ссылается на объектный или выбираемый тип данных, наименование которого следует после этого символа;

<- — атрибут, наименование которого следует после символа <-, ссылается на объектный или выбираемый тип данных, наименование которого предшествует этому символу;

[i] — атрибут, наименование которого предшествует символу [i], является агрегированной структурой; ссылка дается на любой элемент данной структуры;

[n] — атрибут, наименование которого предшествует символу [n], является упорядоченной агрегированной структурой; ссылка дается на n-й элемент данной структуры;

=> — объект, наименование которого предшествует символу =>, является супертипом объекта, наименование которого следует после этого символа;

<= — объект, наименование которого предшествует символу <=, является подтипом объекта, наименование которого следует после этого символа;

= — строковый, выбираемый или перечисляемый тип данных ограничен выбором или значением;

\ — выражение для ссылочного пути продолжается на следующей строке;

* — один или более экземпляров взаимосвязанных объектных типов данных могут быть собраны в древовидную структуру взаимосвязи. Путь между объектом взаимосвязи и связанными с ним объектами заключают в фигурные скобки;

-- — последующий текст является комментарием или ссылкой на раздел;

*> — выбираемый или перечисляемый тип данных, наименование которого предшествует символу *>, расширяется до выбираемого или перечисляемого типа данных, наименование которого следует за этим символом;

<* — выбираемый или перечисляемый тип данных, наименование которого предшествует символу <*, является расширением выбираемого или перечисляемого типа данных, наименование которого следует за этим символом.

Определение и использование шаблонов отображения не поддерживается в настоящей версии прикладных модулей. Однако поддерживается использование предопределенных шаблонов /SUBTYPE/ и /SUPERTYPE/.

5.1.1 Прикладной элемент class_of_activity

Элемент ИММ: class_of_activity.

Источник: ИСО 10303-1071.

5.2 Сокращенный листинг ИММ на языке EXPRESS

В данном подразделе определена EXPRESS-схема, полученная из таблицы отображений. В ней использованы элементы из общих ресурсов или из других прикладных модулей и определены конструкции на языке EXPRESS, относящиеся к настоящему стандарту.

В данном подразделе определена интерпретированная модель модуля (ИММ) для данного прикладного модуля.

В данном подразделе также определены модификации, которым подвергаются конструкции, импортированные из общих ресурсов.

При использовании в данной схеме конструкций, определенных в общих ресурсах или в прикладных модулях, накладываются следующие ограничения:

- использование объекта супертипа не обеспечивает возможность применения любой из его конкретизаций, если только эта конкретизация также не импортирована в схему ИММ;
- использование типа SELECT не обеспечивает возможность применения любого из указанных в нем типов, если только такой тип также не импортирован в схему ИММ.

EXPRESS-спецификация

```
*)
SCHEMA Class_of_activity_mim;
USE FROM Class_mim; -- ISO/TS 10303-1070
USE FROM Activity_mim; -- ISO/TS 10303-1047
(*
```

П р и м е ч а н и я

- 1 Схемы, ссылки на которые даны выше, определены в следующих стандартах комплекса ИСО 10303:
Class_mim — ИСО/ТС 10303-1070;
Activity_mim — ИСО/ТС 10303-1047.
- 2 Графическое представление данной схемы приведено на рисунках D.1 и D.2, приложение D.

5.2.1 Определение объекта ИММ

В данном подразделе определен объект ИММ для данного прикладного модуля. Объект ИММ и его определение приведены ниже.

5.2.1.1 Объект class_of_activity

Объект **class_of_activity** является подтипом объектов **executed_action** и **class**, то есть объектом **Class_of_activity** (как определено в ПЭМ).

EXPRESS-спецификация

```
*)
ENTITY class_of_activity
  SUBTYPE OF (executed_action, class);
END_ENTITY;
(*

*)
END_SCHEMA; -- Class_of_activity_mim
(*
```

**Приложение А
(обязательное)**

Сокращенное наименование объекта IMM

В таблице А.1 приведено сокращенное наименование объекта, определенного в IMM настоящего стандарта.

Наименования объектов, использованных в настоящем стандарте, определены в 5.2 и в других стандартах комплекса ИСО 10303, указанных в разделе 2.

Требования к использованию сокращенных наименований содержатся в стандартах тематической группы «Методы реализации» комплекса ИСО 10303.

Примечание — Наименования объектов на языке EXPRESS доступны в Интернете по адресу http://www.tc184-sc4.org/Short_Names/.

Т а б л и ц а А.1 — Сокращенное наименование объекта IMM

Полное наименование	Сокращенное наименование
class_of_activity	CLOFAC

**Приложение В
(обязательное)**

Регистрация информационных объектов

В.1 Обозначение документа

Для обеспечения однозначного обозначения информационного объекта в открытой системе настоящему стандарту присвоен следующий идентификатор объекта:

{ iso standard 10303 part(1071) version(1) }

Смысл данного обозначения установлен в ИСО/МЭК 8824-1 и описан в ИСО 10303-1.

В.2 Обозначения схем

В.2.1 Обозначение схемы Class_of_activity_arm

Для обеспечения однозначного обозначения в открытой информационной системе схеме Class_of_activity_arm, установленной в настоящем стандарте, присвоен следующий идентификатор объекта:

{ iso standard 10303 part(1071) version(1) schema(1) class-of-activity-arm(1) }

Смысл данного обозначения установлен в ИСО/МЭК 8824-1 и описан в ИСО 10303-1.

В.2.2 Обозначение схемы Class_of_activity_mim

Для обеспечения однозначного обозначения в открытой информационной системе схеме Class_of_activity_mim, установленной в настоящем стандарте, присвоен следующий идентификатор объекта:

{ iso standard 10303 part(1071) version(1) schema(1) class-of-activity-mim(2) }

Смысл данного обозначения установлен в ИСО/МЭК 8824-1 и описан в ИСО 10303-1.

Приложение С
(справочное)

EXPRESS-G диаграммы ПЭМ

Диаграммы на рисунках С.1 и С.2 получены из сокращенного листинга ПЭМ на языке EXPRESS, определенного в разделе 4. В диаграммах использована графическая нотация EXPRESS-G языка EXPRESS.

В данном приложении приведены два разных представления ПЭМ настоящего прикладного модуля:

- представление на уровне схем отображает импорт конструкций, определенных в схемах ПЭМ других прикладных модулей, в схему ПЭМ настоящего прикладного модуля с помощью операторов USE FROM;
- представление на уровне объектов отображает конструкции на языке EXPRESS, определенные в схеме ПЭМ настоящего прикладного модуля, и ссылки на импортированные конструкции, которые конкретизированы или на которые имеются ссылки в конструкциях схемы ПЭМ настоящего прикладного модуля.

П р и м е ч а н и е — Оба эти представления являются неполными. Представление на уровне схем не отображает схемы ПЭМ модулей, которые импортированы косвенным образом. Представление на уровне объектов не отображает импортированные конструкции, которые не конкретизированы или на которые нет ссылок в конструкциях схемы ПЭМ настоящего прикладного модуля.

Графическая нотация EXPRESS-G определена в ИСО 10303-11, приложение D.

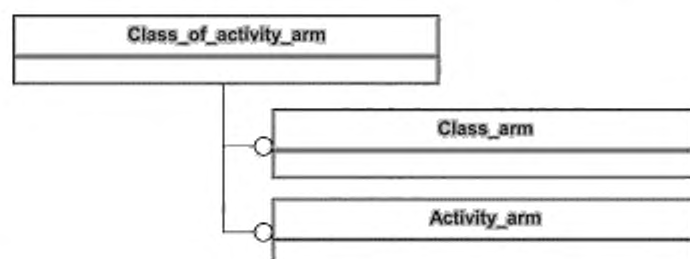


Рисунок С.1 — Представление ПЭМ на уровне схем в формате EXPRESS-G

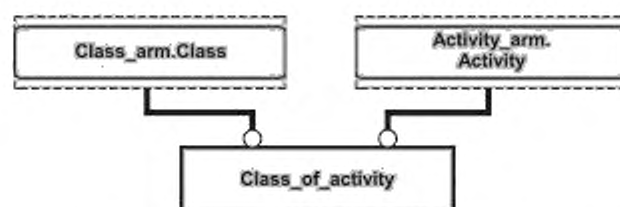


Рисунок С.2 — Представление ПЭМ на уровне объектов в формате EXPRESS-G

Приложение D
(справочное)

EXPRESS-G диаграммы IMM

Диаграммы на рисунках D.1 и D.2 получены из сокращенного листинга IMM на языке EXPRESS, определенного в 5.2. Диаграммы представлены в графической нотации EXPRESS-G.

В данном приложении приведены два разных представления IMM настоящего прикладного модуля:

- представление на уровне схем отображает импорт конструкций, определенных в схемах IMM других прикладных модулей или в схемах общих ресурсов, в схему IMM настоящего прикладного модуля с помощью операторов USE FROM;

- представление на уровне объектов отображает конструкции на языке EXPRESS, определенные в схеме IMM настоящего прикладного модуля, и ссылки на импортированные конструкции, которые конкретизированы или на которые имеются ссылки в конструкциях схемы IMM настоящего прикладного модуля.

Примечание — Оба эти представления являются неполными. Представление на уровне схем не отображает схемы IMM модулей, которые импортированы косвенным образом. Представление на уровне объектов не отображает импортированные конструкции, которые не конкретизированы или на которые нет ссылок в конструкциях схемы IMM настоящего прикладного модуля.

Графическая нотация EXPRESS-G определена в ИСО 10303-11, приложение D.

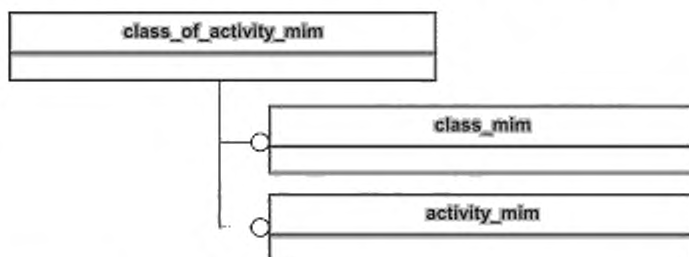


Рисунок D.1 — Представление IMM на уровне схем в формате EXPRESS-G

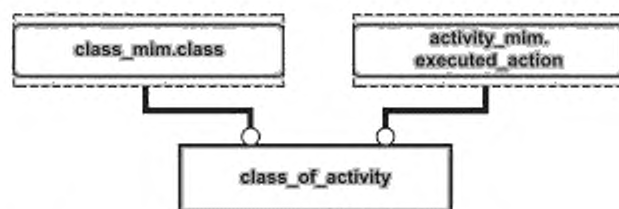


Рисунок D.2 — Представление IMM на уровне объектов в формате EXPRESS-G

Приложение Е
(справочное)

Машинно-интерпретируемые листинги

В данном приложении приведены ссылки на сайты, на которых находятся листинги наименований объектов на языке EXPRESS и соответствующих сокращенных наименований, установленных или на которые даются ссылки в настоящем стандарте. На этих же сайтах находятся листинги всех EXPRESS-схем, определенных в настоящем стандарте, без комментариев и другого поясняющего текста. Эти листинги доступны в машинно-интерпретируемой форме и могут быть получены по следующим адресам URL:

Сокращенные наименования: http://www.tc184-sc4.org/Short_Names/

EXPRESS: <http://www.tc184-sc4.org/EXPRESS/>

Если доступ к этим сайтам невозможен, необходимо обратиться в центральный секретариат ИСО или непосредственно в секретариат ИСО ТК184/ПК4 по адресу электронной почты: sc4sec@tc184-sc4.org.

П р и м е ч а н и е — Информация, представленная в машинно-интерпретированном виде по указанным выше адресам URL, является справочной. Обязательным является текст настоящего стандарта.

Приложение F
(справочное)

**Сведения о соответствии национальных стандартов Российской Федерации
ссылочным международным стандартам**

Таблица F.1

Обозначение ссылочного международного стандарта	Степень соответствия	Обозначение и наименование соответствующего национального стандарта
ИСО/МЭК 8824-1:2002	IDT	ГОСТ Р ИСО/МЭК 8824-1—2001 Информационная технология. Абстрактная синтаксическая нотация версии один (ASN.1). Часть 1. Спецификация основной нотации
ИСО 10303-1:1994	IDT	ГОСТ Р ИСО 10303-1—99 Системы автоматизации производства и их интеграция. Представление данных об изделии и обмен этими данными. Часть 1. Общие представления и основополагающие принципы
ИСО 10303-11:2004	IDT	ГОСТ Р ИСО 10303-11—2009 Системы автоматизации производства и их интеграция. Представление данных об изделии и обмен этими данными. Часть 11. Методы описания. Справочное руководство по языку EXPRESS
ИСО 10303-21:2002	IDT	ГОСТ Р ИСО 10303-21—2002 Системы автоматизации производства и их интеграция. Представление данных об изделии и обмен этими данными. Часть 21. Методы реализации. Кодирование открытым текстом структуры обмена
ИСО 10303-54:2005	—	*
ИСО 10303-202:1996	—	*
ИСО 10303-1001:2004	—	*
ИСО 10303-1017:2004	—	*
ИСО 10303-1047:2004	—	*
ИСО 10303-1070: 2004	—	*
<p>* Соответствующий национальный стандарт отсутствует. До его утверждения рекомендуется использовать перевод на русский язык данного международного стандарта. Перевод данного международного стандарта находится в Федеральном информационном фонде технических регламентов и стандартов.</p> <p>П р и м е ч а н и е — В настоящей таблице использовано следующее условное обозначение степени соответствия:</p> <p>IDT — идентичные стандарты.</p>		

Библиография

- [1] Guidelines for the content of application modules, ISO TC184/SC4/N1685, 2004-02-27

УДК 656.072:681.3:006.354

ОКС 25.040.40

П87

ОКСТУ 4002

Ключевые слова: автоматизация производства, средства автоматизации, интеграция систем автоматизации, промышленные изделия, представление данных, обмен данными, прикладные модули, класс действий

Редактор *Н.В. Авиловкина*
Технический редактор *Н.С. Гришанова*
Корректор *Т.И. Кононенко*
Компьютерная верстка *Л.А. Круговой*

Сдано в набор 02.08.2010. Подписано в печать 27.08.2010. Формат 60 × 84 $\frac{1}{8}$. Бумага офсетная. Гарнитура Ариал.
Печать офсетная. Усл. печ. л. 1,86. Уч.-изд. л. 1,20. Тираж 120 экз. Зак. 670.

ФГУП «СТАНДАРТИНФОРМ», 123995 Москва, Гранатный пер., 4.

www.gostinfo.ru info@gostinfo.ru

Набрано во ФГУП «СТАНДАРТИНФОРМ» на ПЭВМ.

Отпечатано в филиале ФГУП «СТАНДАРТИНФОРМ» — тип. «Московский печатник», 105062 Москва, Лялин пер., 6.