



ГОСУДАРСТВЕННЫЙ СТАНДАРТ
С О Ю З А С С Р

**РАЗВЕРТКИ КОНИЧЕСКИЕ
С ЦИЛИНДРИЧЕСКИМ ХВОСТОВИКОМ
ПОД КОНУСЫ МОРЗЕ
КОНСТРУКЦИЯ И РАЗМЕРЫ**

ГОСТ 11182—71

Издание официальное

БЗ 6—97

ГОСУДАРСТВЕННЫЙ СТАНДАРТ СОЮЗА ССР

РАЗВЕРТКИ КОНИЧЕСКИЕ С ЦИЛИНДРИЧЕСКИМ
ХВОСТОВИКОМ ПОД КОНУСЫ МОРЗЕГОСТ
11182—71*

Конструкция и размеры

Tapered reamers with cylindrical shank for Morse tapers.
Design and dimensions

Взамен

ГОСТ 11182—65 и МН 56—58
в части разверток для конусов Морзе

ОКП 391754

Постановлением Государственного комитета стандартов Совета Министров СССР от 1703.71 № 469 дата введения установлена

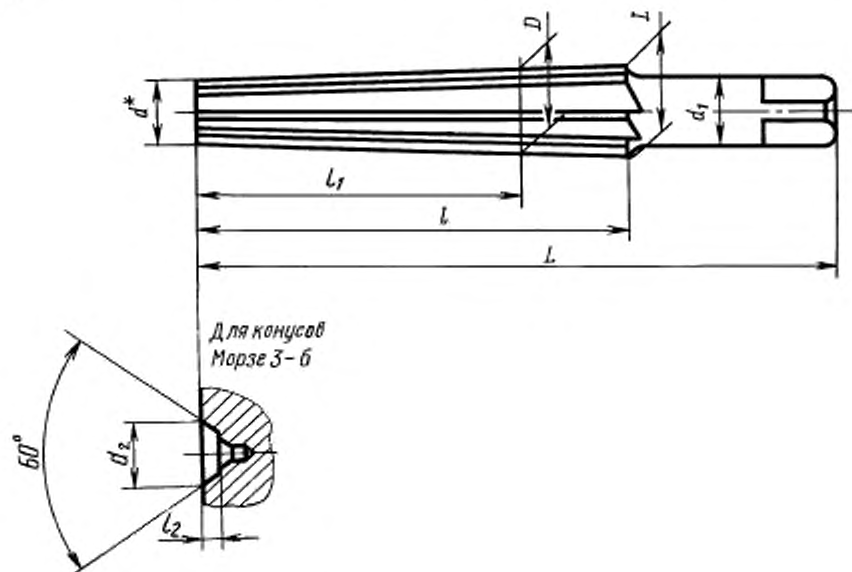
01.07.72

Ограничение срока действия снято Постановлением Госстандарта от 28.04.81 № 2139

1а. (Исключен, Изм. № 1, 2).

1. Настоящий стандарт распространяется на чистовые и предварительные конические развертки, предназначенные для обработки отверстий с конусом Морзе по ГОСТ 25557—82. В части основных размеров чистовых разверток стандарт соответствует ИСО 2250—72. Требования стандарта являются обязательными, кроме п. 5 и приложения 2.

2. Конструкция и основные размеры разверток должны соответствовать указанным на чертеже и в таблице.



*Размеры для справок

Издание официальное

Перепечатка воспрещена

* Переиздание (ноябрь 1997 г.) с Изменениями № 1, 2, утвержденными в апреле 1981 г.,
январе 1995 г. (ИУС 7—81, 4—95)

Размеры, мм

Обозначение развертки	Применяемость	Для конуса Морзе	D	D_1	d	d_1	d_2	L	l	l_1	l_2	Число зубьев z	
												предварительных	чистовых
2372-0132		0	9,045	9,722	6,547	8,0	—	93	61	48	—	5	6
2372-0133		1	12,065	12,863	9,571	10,0		102	66	50			7
2372-0134		2	17,780	18,679	14,733	14,0		121	79	61			
2372-0135		3	23,825	24,829	20,010	20,0	9	146	96	76	2,6	7	9
2372-0136		4	31,267	32,410	26,229	25,0	13	179	119	97	5,2		
2372-0137		5	44,399	45,767	37,873	31,5	16	222	150	124	6,6	9	11
2372-0138		6	63,348	65,016	54,171	45,0	24	300	208	176	12,0	11	13

Примечания:

- Номинальные диаметры D , D_1 и d установлены для чистовых разверток.
- Размеры чистовых разверток соответствуют ИСО 2250—72, кроме размеров D_1 , d_1 , d_2 , l_2 и числа зубьев.

Пример условного обозначения чистовой конической развертки под конус Морзе 3:

Развертка 2372-0135 ГОСТ 11182—71

То же. предварительной конической развертки:

Развертка 2372-0135—1 ГОСТ 11182—71

1, 2. (Измененная редакция, Изм. № 1, 2).

3. Размеры квадратов — по ГОСТ 9523—84.

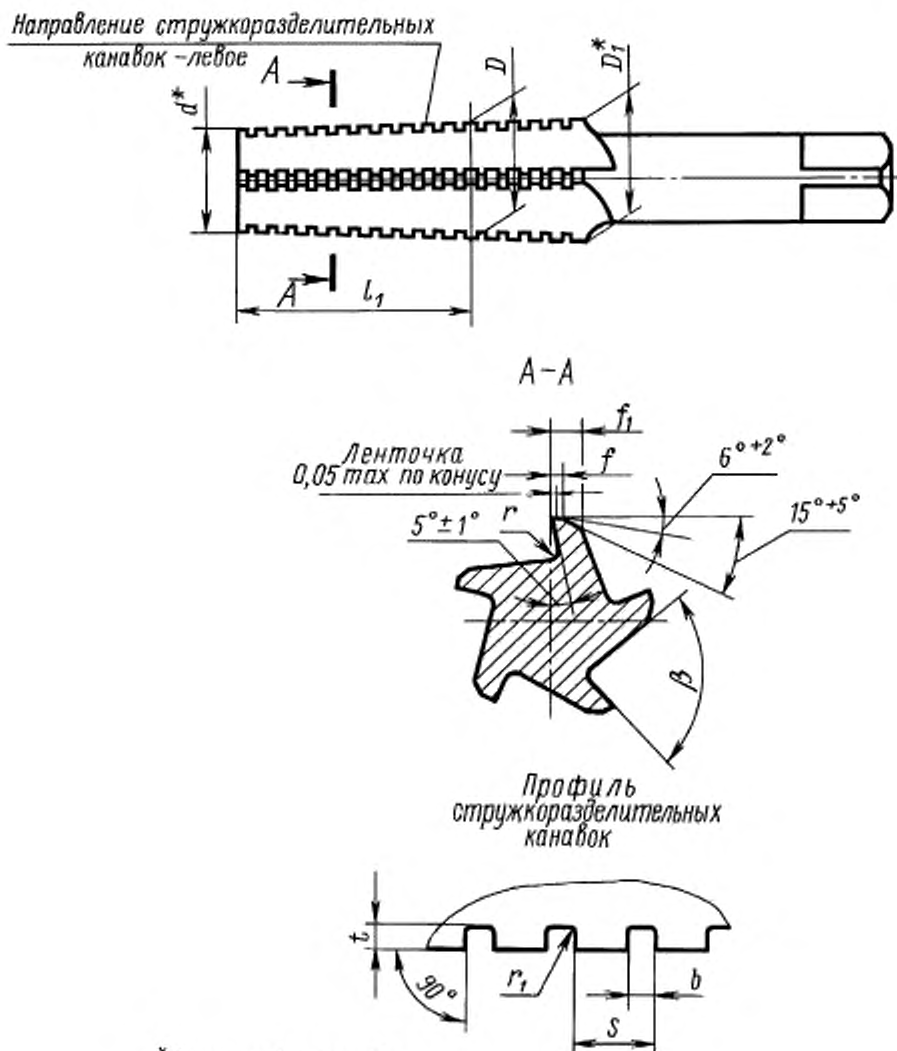
4. Центровые отверстия — форма В и форма R — по ГОСТ 14034—74.

5. Элементы конструкции и геометрические параметры разверток указаны в приложении 1.

6. Технические требования — по ГОСТ 11178—81.

ЭЛЕМЕНТЫ КОНСТРУКЦИИ И ГЕОМЕТРИЧЕСКИЕ ПАРАМЕТРЫ

1. Элементы конструкции и геометрические параметры предварительных разверток указаны на черт. 1 и в табл. 1.



* Размеры для справок

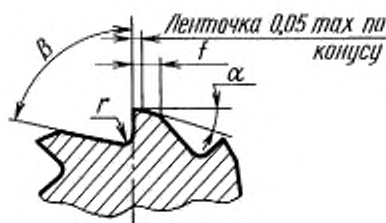
Черт. 1

Таблица 1

Размеры, мм

Для конуса	D		D ₁	d	l ₁	r	r ₁	β	На мень- шем диаметре d		На боль- шем диаметре D ₁		S	b	t
	Номин.	Пред. откл.							f	f ₁	f	f ₁			
0	8,795	+0,05	9,628	6,297	48	0,5	0,10	90 °	0,3	0,9	0,5	1,4	3,0	1,0	0,5
1	11,815	—0,03	12,663	9,321	50				0,4	1,3	0,6	1,8			
2	17,530	+0,06 —0,03	18,479	14,483	61				0,8	2,0	1,0	2,5			
3	23,575	+0,07 —0,05	24,629	19,760	76	1,0	0,15	80 °	1,0	2,5	1,3	3,0	4,2	1,5	0,8
4	31,017		32,212	25,979	97				1,2	2,8	1,5	3,5			
5	44,149	+0,08 —0,05	45,517	37,623	124	1,6	0,20	70 °	1,2	2,8	1,5	3,5	5,0	2,0	1,2
6	63,098	+0,09 —0,05	64,819	54,130	172				1,2	3,3	1,8	4,0			

2. Геометрические параметры чистовых разверток указаны на черт. 2 и в табл. 2.



Черт. 2

Таблица 1

Размеры, мм

Для конуса Морзе	r	α (пред. откл. ±2 °)	β	f		
				на меньшем диаметре d	на большем диаметре D	
0	0,5	12 °	85 °	0,6	0,8	
1		10 °	90 °	0,7	0,9	
2				0,9	1,2	
3	1,0	9 °	80 °	1,0	1,3	
4				1,4	1,7	
5	1,5		75 °	1,6	2,0	
6				1,8	2,2	

3. Размеры радиусов скруглений и фасок, не указанные в настоящем стандарте, принимаются по технологическим соображениям.

4. (Исключен, Изм. № 1).

СООТВЕТСТВИЕ СТАНДАРТА МЕЖДУНАРОДНОМУ СТАНДАРТУ ИСО 2250—72

Размеры чистовых разверток, установленные в настоящем стандарте, полностью охватывают номенклатуру размеров и соответствуют размерам разверток с цилиндрическим хвостовиком подконусы Морзе по международному стандарту ИСО 2250—72 и приведены в таблице.

Дополнительно в стандарт включены требования к исполнительным размерам чистовых разверток (D_1 , d_1 , d_2 , l_2) и числу зубьев чистовых разверток, размерам и числу зубьев предварительных разверток элементам конструкции и геометрическим параметрам чистовых и предварительных разверток.

ПРИЛОЖЕНИЕ 2. (Введено дополнительно, Изм. № 2).

Редактор *В.Н. Колысов*
Технический редактор *О.Н. Власова*
Корректор *В.С. Черная*
Компьютерная верстка *Л.А. Круговой*

Изд. лиц. № 021007 от 10.08.95. Сдано в набор 05.12.97. Подписано в печать 26.12.97. Усл. п. л. 0,93. Уч.-изд. л. 0,41.
Тираж 181 экз. С/Д 2738. Зак. 615.

ИПК Издательство стандартов, 107076, Москва, Колодезный пер., 14.
Набрано в Издательстве на ПЭВМ
Филиал ИПК Издательство стандартов — тип. "Московский печатник", Москва, Лялин пер., 6.
Плр № 080102