

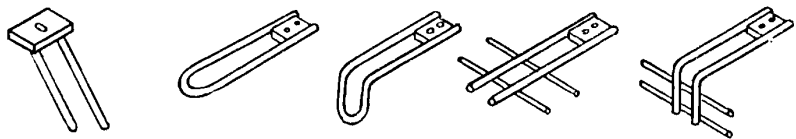
СССР	СТРОИТЕЛЬНЫЙ КАТАЛОГ ЧАСТЬ 3 ТИПОВАЯ ДОКУМЕНТАЦИЯ НА КОНСТРУКЦИИ ИЗДЕЛИЯ И УЗЛЫ ЗДАНИЙ И СООРУЖЕНИЙ	СТРОИТЕЛЬНЫЕ КОНСТРУКЦИИ И ИЗДЕЛИЯ Серия I.ГОО.3-6 вып. I
ЦИТП	УНИФИЦИРОВАННЫЕ ШТАМПОВАННЫЕ И СВАРНЫЕ ЗАКЛАДНЫЕ И СОЕДИНИТЕЛЬНЫЕ ИЗДЕЛИЯ ДЛЯ СБОРНЫХ ЖЕЛЕЗОБЕТОННЫХ КОНСТРУКЦИЙ КРУШНОПАНЕЛЬНЫХ ЖИЛЫХ ЗДАНИЙ	УДК 691.81
АПРЕЛЬ 1989		На 2-х листах На 3-х страницах Страница I

НОМЕНКЛАТУРА ЗАКЛАДНЫХ ИЗДЕЛИЙ  
(изделия представители)


Изделия  
штампованные  
(МШ)



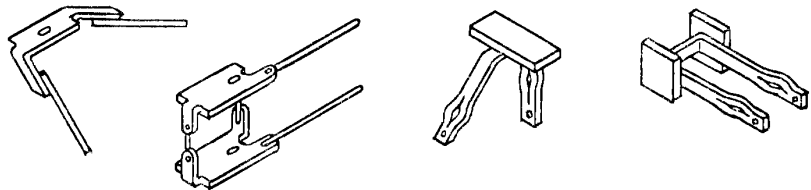
Изделия  
сварные  
(МС)



Анкерные  
выпуски  
(МА)



Изделия  
штампо-  
сварные  
(МШС)



Изделия  
монтажные  
(СМ, ПМ)



#### D1AA ТЕХНИЧЕСКАЯ ХАРАКТЕРИСТИКА

Закладные изделия различного конструктивного решения (штампованные, сварные, штампо-сварные) и соединительные изготавливаются из стальной горячекатаной полосы по ГОСТ 103-76 (или листа по ГОСТ 19903-74) толщиной 4,5 и 6 мм. Анкера приняты из арматурной стали класса АIII ГОСТ 578I-82 диаметрами 8, 10, 12 мм.

Соединительные элементы - из арматурной стали класса А-I, диаметрами 10 и 12 мм ГОСТ 578I-82.

#### G2BA УКАЗАНИЯ ПО ПРИМЕНЕНИЮ

Штампованные и сварные закладные изделия предназначены для сборных железобетонных изделий, применяемых в крупнопанельных жилых зданиях высотой до 10 этажей с несущими внутренними и наружными стенами из тяжелого бетона и бетона на пористых заполнителях.

N1BD РАСЧЕТНАЯ ТЕМПЕРАТУРА НАРУЖНОГО ВОЗДУХА - не ниже минус 40°C.

G2DD КЛИМАТИЧЕСКИЕ РАЙОНЫ И ПОДРАЙОНЫ СССР - II, III, IV

G2EE ИНЖЕНЕРНО-ГЕОЛОГИЧЕСКИЕ УСЛОВИЯ - обычные

#### ДОПОЛНИТЕЛЬНЫЕ ДАННЫЕ

Расшифровка маркировки изделий:

MIII - штампованные закладные изделия

MS - сварные закладные изделия

MIIIС - штампо-сварные закладные изделия

MA - закладные изделия в виде анкерного выпуска.

Наличие индекса "а" в конце марки говорит о противокоррозионном покрытии.

Цифровой индекс - порядковый номер изделия данной группы.

Например: MIII2, MSI, MA9a

CM - стержень монтажный

PM - пластина монтажная

Данная серия разработана взамен серии I.100.3-2.

В7ЕА СОСТАВ ПРОЕКТНОЙ ДОКУМЕНТАЦИИ

Выпуск I. Рабочие чертежи

Объем проектных материалов, приведенных к формату А4 - 94 форматки

В7ВА АВТОР ПРОЕКТА ЦНИИЭП жилища, I27434, Москва И-434, Дмитровское шоссе, 9,  
корп. "Б"

В7НА УТВЕРЖДЕНИЕ Утверждены Госкомархитектуры, приказ № 327 от 07.12.88  
Введены в действие с 15.12.88. Срок действия 1994 г.

В7КА ПОСТАВЩИК ЦИТП, I25878, ГСП, Москва, А-445, ул. Смольная, 22

Инв. № 23543

Катал. л. № 063295