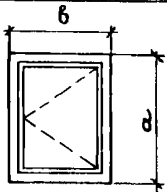
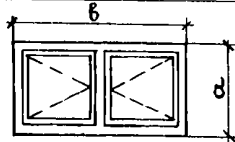
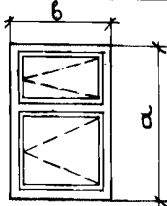
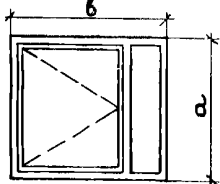
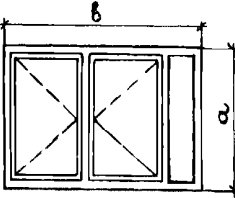
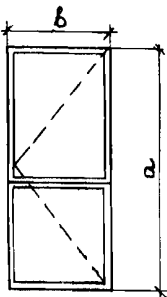


СССР	СТРОИТЕЛЬНЫЙ КАТАЛОГ ЧАСТЬ 3 ТИПОВАЯ ДОКУМЕНТАЦИЯ НА КОНСТРУКЦИИ, ИЗДЕЛИЯ И УЗЛЫ ЗДАНИЙ И СООРУЖЕНИЙ				СТРОИТЕЛЬНЫЕ КОНСТРУКЦИИ И ИЗДЕЛИЯ Серия 1.136.5-20 УДК69.028.2		
ЦИТП	ОКНА И БАЛКОННЫЕ ДВЕРИ				МНВС		
ИЮЛЬ 1982	ДЕРЕВЯННЫЕ СО СТЕКЛОПАКЕТАМИ ДЛЯ ЖИЛЫХ ЗДАНИЙ				На 1 листе На 2 страницах Страница I		
ЭСКИЗ	МАРКА	ОБОЗНАЧЕНИЕ	ГАБАРИТНЫЕ РАЗМЕРЫ мм			ОБЪЕМ ДРЕВЕ- СИНЫ м ³ вчислот	СТРАНИЦЫ ВЫПУСКА
			а	б	h		
	ОСП 9-9	1.136.5-20.01.00.000	860	870	92	0.0296	6-17
	ОСП 15-7.5А	- 01	1460	720		0.0379	
	ОСП 15-9А	- 02	1460	870		0.0406	
	ОСП 9-12	1.136.5-20.02.00.000	860	1170	92	0.0472	18-26
	ОСП 9-13,5	- 01	860	1320		0.05	
	ОСП 9-15	- 02	860	1470		0.0526	
	ОСП 15-6	1.136.5-20.03.00.000	1460	570	92	0.01384	27-37
	ОСП 15-7.5	- 01	1460	720		0.01534	
	ОСП 15-9	- 02	1460	870		0.01688	
	ОСП 15-12	1.136.5-20.04.00.000	1460	1170	92	0.0602	38-48
	ОСП 15-13,5	- 01	1460	1320		0.063	
	ОСП 15-15	- 02	1460	1470		0.066	
	ОСП 15-18	1.136.5-20.05.00.000	1460	1770	92	0.0938	49-52
	ОСП 15-21	- 01	1460	2070		0.094	
	БСП 22-7.5	1.136.5-20.06.00.000	2175	720	92	0.0623	53-62
	БСП 22-9	- 01	2175	870		0.0672	
СХЕМЫ ИЗДЕЛИЙ ИЗОБРАЖЕНЫ СО СТОРОНЫ КВАРТИРЫ.							

ОКНА И БАЛКОННЫЕ ДВЕРИ ДЕРЕВЯННЫЕ СО СТЕКЛОПАКЕТАМИ ДЛЯ ЖИЛЫХ ЗДАНИЙ	СТРОИТЕЛЬНЫЕ КОНСТРУКЦИИ И ИЗДЕЛИЯ Серия I.136.5-20	Лист 1 Страница 2
--	---	----------------------

Д1АА

ТЕХНИЧЕСКАЯ ХАРАКТЕРИСТИКА

Окна и балконные двери, входящие в состав данного выпуска, должны применяться согласно СНиП П-3-79. Окна и балконные двери должны поставяться потребителям в полной заводской готовности с законченным отделочным покрытием, не требующим дополнительных работ на строительной площадке и с установленными приборами, стеклом и уплотняющими прокладками. Приборы и части приборов, выступающие за габариты изделий, должны быть упакованы в отдельную тару и поставяться в комплекте с окнами и балконными дверями.

Конструкция, форма и основные размеры окон и балконных дверей должны соответствовать ГОСТу 24700-81.

Для остекления створок окон и балконных дверей следует применить клееные однокамерные стеклопакеты по ГОСТ 24866-81. Монтаж стеклопакетов и выбор материалов для прокладок следует выполнять в соответствии с руководством по применению отеклопакетов в гражданском строительстве СН 481-75.

Изделия, их оборочные единицы и детали должны иметь правильную геометрическую форму и допуски в соответствии с требованиями ГОСТ 23166-78.

Приборы для окон и балконных дверей должны соответствовать ГОСТ 538-78; ГОСТ 5087-80; ГОСТ 5088-78; ГОСТ 5089-80; ГОСТ 5090-79 и ГОСТ 5091-78.

Все размеры на рабочих чертежах настоящего выпуска указаны для неокрашенных изделий и деталей.

Установка и крепление окон и балконных дверей в проемах должна производиться согласно СНиП III-19-76.

Главный инж. проекта от *Л.С.Степанов* д. № 24 П.К. Степанов

С2ВА

УКАЗАНИЯ ПО ПРИМЕНЕНИЮ

В настоящий выпуск включены рабочие чертежи окон и балконных дверей для жилых зданий, разработанные в соответствии с ГОСТ 24700-81 "Окна и балконные двери деревянные со стеклопакетами для жилых и общественных зданий".

Содержащиеся в выпуске рабочие чертежи окон и балконных дверей предназначены для применения при проектировании жилых зданий и производства этих изделий деревообрабатывающими предприятиями.

В7БА СОСТАВ ПРОЕКТНОЙ ДОКУМЕНТАЦИИ

Окна и балконные двери деревянные со стеклопакетами для жилых зданий.

Объем проектных материалов, приведенных к формату А4, - 126 форматки.

В7БА АВТОР ПРОЕКТА ЦНИИЭП жилища, 127434, Москва, Дмитровское шоссе, дом 9, корп. "Б"

В7ИА УТВЕРЖДЕНИЕ Утверждены Государственным комитетом по гражданскому строительству и архитектуре при Госстрое СССР и введены в действие с 01.04.82г. Приказ от 22.03.82г. № 83.

В7КА ПОСТАВЩИК ЦИП, 125878, ГСП, Москва А-445, ул.Смольная, 22

Руководитель отделения проектных работ *А.И.Кушпа*