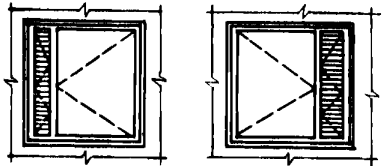
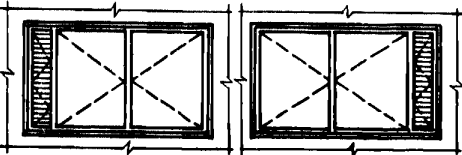
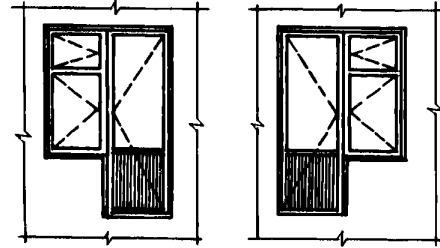
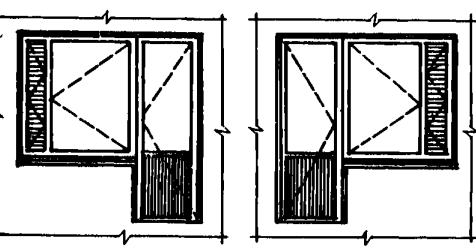
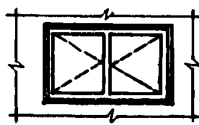
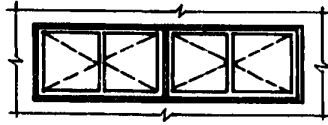


<p>СССР</p>	<p>СТРОИТЕЛЬНЫЙ КАТАЛОГ ЧАСТЬ 3 ТИПОВАЯ ДОКУМЕНТАЦИЯ НА КОНСТРУКЦИИ, ИЗДЕЛИЯ И УЗЛЫ ЗДАНИЙ И СООРУЖЕНИЙ</p>	<p>СТРОИТЕЛЬНЫЕ КОНСТРУКЦИИ И ИЗДЕЛИЯ Серия 1.136.5-21 УДК 69.028.2</p>
<p>ЦИТП</p>	<p>ОКНА И БАЛКОННЫЕ ДВЕРИ ДЕРЕВЯННЫЕ СО СТЕКЛОПАКЕТАМИ ДЛЯ ЖИЛЫХ ЗДАНИЙ (К СЕРИЯМ I.136.5-18 И I.136.5-20). МАТЕРИАЛЫ ДЛЯ ПРОЕКТИРОВАНИЯ.</p>	<p>МНВС</p>
<p>МАЙ 1983</p>		<p>На 1 листе На 2 страницах Страница I</p>

ПРИМЕРЫ ЗАПОЛНЕНИЯ ПРОЕМОВ

Эскиз	М А Р К И	
	<p>ОСП 15 - 15; ОСП 15 - 15Н</p>	<p>ОРСП 15-15; ОРСП 15-15Н</p>
	<p>ОСП 15 - 21; ОСП 15 - 21Н</p>	<p>ОРСП 15 - 21; ОРСП 15 - 21Н</p>
	<p>ОСП 15 - 7,5; БСП 22 - 7,5 ОСП 15 - 7,5А; БСП 22 - 7,5А</p>	<p>ОРСП 15-7,5; БРСР 22-7,5 ОРСП 15-7,5А; БРСР 22-7,5А</p>
	<p>ОСП 15-13,5; БСП 22-7,5 ОСП 15-13,5Н; БСП 22-7,5А</p>	<p>ОРСП 15-13,5; БРСР 22-7,5Н ОРСП 15-13,5Н; БРСР 22-7,5А</p>
	<p>ОСП 9 - 15</p>	<p>ОРСП 9 - 15</p>
	<p>ОСП 9 - 15; ОСП 9 - 15</p>	<p>ОРСП 9-15; ОРСП 9-15</p>

<p>ОКНА И БАЛКОННЫЕ ДВЕРИ ДЕРЕВЯННЫЕ СО СТЕКЛОПАКЕТАМИ ДЛЯ ЖИЛЫХ ЗДАНИЙ (К СЕРИЯМ I.136.5-18 И I.136.5-20). МАТЕРИАЛЫ ДЛЯ ПРОЕКТИРОВАНИЯ.</p>	<p>СТРОИТЕЛЬНЫЕ КОНСТРУКЦИИ И ИЗДЕЛИЯ Серия 1.136.5-21</p>	<p>Лист I Страница 2</p>
---	---	---------------------------------------

D 1AA ТЕХНИЧЕСКАЯ ХАРАКТЕРИСТИКА

Окна и балконные двери должны поставяться потребителям в полной заводской готовности с законченным отделочным покрытием, не требующим дополнительных работ на строительной площадке и с установленными приборами, стеклом и уплотняющими прокладками. Приборы и части приборов, выступающие за габариты изделий, должны быть упакованы в отдельную тару и поставяться в комплекте с окнами и балконными дверями.

Сливы изготавливаются из стали тонколистовой оцинкованной по ГОСТ 7118-78.

Доска подоконная, наличники и бобышки должны соответствовать нормативным документам.

Мастика герметизирующая не отвердевающая строительная ГОСТ 14791-79 и конопатка наносятся по всему периметру проема.

Изделия должны быть правильной геометрической формы.

Все размеры в выпуске указаны в миллиметрах.

При установке окон и балконных дверей рекомендуется пользоваться СНиП Ш-3-79 "Нормы проектирования. Строительная теплотехника".

И.К. Степнов
А.О. Сидоров

С2ВА УКАЗАНИЯ ПО ПРИМЕНЕНИЮ

В настоящий выпуск включены рабочие чертежи примеров заполнения проемов окнами и балконными дверями со стеклопакетами для жилых зданий.

Рабочие чертежи предназначены для проектирования новых и привязки ранее выпущенных типовых проектов жилых зданий.

Эти чертежи разработаны, как дополнительный материал к рабочим чертежам типовых конструкций серии I.136.5-18 "Окна и балконные двери деревянные со стеклопакетами и стеклами для жилых зданий" разработанные в соответствии с ГОСТ 24699-81 и серии I.136.5-20 "Окна и балконные двери деревянные со стеклопакетами для жилых зданий", разработанные в соответствии с ГОСТ 24700-81.

Главный инженер
 проекта отдела

B7EA СОСТАВ ПРОЕКТНОЙ ДОКУМЕНТАЦИИ

Окна и балконные двери деревянные со стеклопакетами для жилых зданий
 (к сериям I.136.5-18 и I.136.5-20). Материалы для проектирования.

Объем проектных материалов, приведенных к формату А4, - 46 форматок.

- B7BA АВТОР ПРОЕКТА ЦНИИЭП жилища, 127434, Москва, Дмитровское шоссе, дом 9, корпус "Б".
- B7HA УТВЕРЖДЕНИЕ Утверждены Государственным комитетом по гражданскому строительству и архитектуре при Госстрое СССР. Приказ от 06.01.83 №10
 Введены в действие с 01.02.83.
- B7KA ПОСТАВЩИК ЦИТИ, 125878, ГСП, Москва А-445, ул. Смольная, 22.

Руководитель отделения
 проектных работ
А.И. Крайня

Инв. № I858I
 Катал.л. № 047745