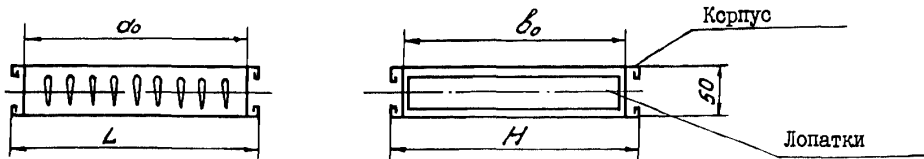



<b>СССР</b>	СТРОИТЕЛЬНЫЙ КАТАЛОГ ЧАСТЬ 3 ТИПОВАЯ ДОКУМЕНТАЦИЯ НА КОНСТРУКЦИИ, ИЗДЕЛИЯ И УЗЛЫ ЗДАНИЙ И СООРУЖЕНИЙ	ИЗДЕЛИЯ И УЗЛЫ ИНЖЕНЕРНОГО ОБОРУДОВАНИЯ Серия 5.904-50 Выпуск 0, I
<b>ЦИТП</b>	РЕШЕТКИ ВЕНТИЛЯЦИОННЫЕ РЕГУЛИРУЕМЫЕ ТИПА РВ	УДК 697.92
АВГУСТ <b>1989</b>		На I-ом листе На 2-х страницах Страница I

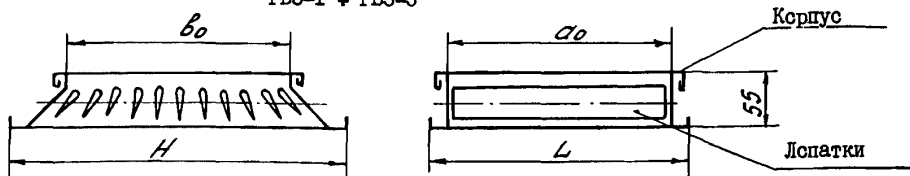
РВ1-I + РВ1-5



РВ2-I + РВ2-5



РВ3-I + РВ3-5



ЦДАА ТЕХНИЧЕСКАЯ ХАРАКТЕРИСТИКА

Обозначение	Расход воздуха, м <sup>3</sup> /ч	Скорость воздуха, м/с	Расчетная площадь, м <sup>2</sup>	Размеры в мм		Масса, кг
				a <sub>0</sub> x b <sub>0</sub>	L x H	
РВ1-I	I62+I2I5	2+I5	0,0225	I50xI50	I88xI88	0,86
РВ1-2	450+3375		0,0625	250x250	288x288	I,74
РВ1-3	720+5400		0,1	250x400	288x438	2,46
РВ1-4	II52+8640		0,16	400x400	438x438	3,6
РВ1-5	I728+I2960		0,24	400x600	438x638	4,97
РВ2-I	I62+I2I5		0,0225	I50xI50	I98x286	I,65
РВ2-2	450+3375		0,0625	250x250	298x386	3,25
РВ2-3	720+5400		0,1	250x400	298x536	4,85
РВ2-4	II52+8640		0,16	400x400	448x536	7,05
РВ2-5	I728+I2960		0,24	400x600	448x736	9,8

РЕШЕТКИ ВЕНТИЛЯЦИОННЫЕ РЕГУЛИРУЕМЫЕ ТИПА РВ

ИЗДЕЛИЯ И УЗЛЫ  
ИНЖЕНЕРНОГО  
ОБОРУДОВАНИЯ  
Серия 5.904-50  
Выпуск 0, I

Лист I  
Страница 2

Продолжение

Обозначение	Расход воздуха, м <sup>3</sup> /ч	Скорость воздуха, м/с	Расчетная площадь, м <sup>2</sup>	Размеры в мм		Масса, кг
				a <sub>0</sub> x b <sub>0</sub>	L x H	
РВЗ-1	162+1215	2+15	0,0225	150x150	198x286	1,07
РВЗ-2	450+3375		0,0625	250x250	298x386	2,07
РВЗ-3	720+5400		0,1	250x400	298x536	2,94
РВЗ-4	1152+8640		0,16	400x400	448x536	4,1
РВЗ-5	1728+12960		0,24	400x600	448x736	5,79

## С2ВА УКАЗАНИЯ ПО ПРИМЕНЕНИЮ

Решетки вентиляционные регулируемые типа РВ предназначены для установки в системах вентиляции, воздушного отопления и кондиционирования воздуха помещений промышленных и общественных зданий, а также в воздухораспределителях для воздушного душирования постоянных рабочих мест.

## ДОПОЛНИТЕЛЬНЫЕ ДАННЫЕ

С выпуском настоящей серии серия I.494-8 "Решетки воздухоприточные тип РР" аннулируется.

## В7ЕА СОСТАВ ПРОЕКТНОЙ ДОКУМЕНТАЦИИ

Выпуск 0, часть I и 2 - Указания по выбору и расчету

Выпуск I - Рабочие чертежи

Объем проектных материалов приведенных к формату А4 - 738 форматск

## В7ВА АВТОР ПРОЕКТА

ГИИ Пресектпромвентилиция, 125315, Москва, 2-й Амбулаторный проезд, дом 10

## В7НА УТВЕРЖДЕНИЕ

утверждены Главным управлением пресектирования Госстроя СССР, протокол от 22 сентября 1988 г. № 65, введены в действие ГИИ Пресектпромвентилиция приказ от 7 декабря 1988 г. № 224 с 15 марта 1989 г. Срок действия - 1993 год

## В7КА ПОСТАВЩИК

Тбилисский филиал ЦИТИ, 380019, г.Тбилиси Авчальское шоссе, 86а

Инв. № 23422

Катал.л. № 062847