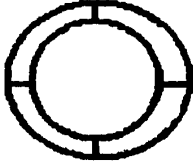
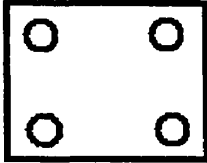



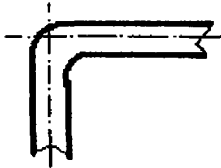


СК-3	СТРОИТЕЛЬНЫЙ КАТАЛОГ. ЧАСТЬ 3	Серия 5.905-20.07 Выпуск 1
	РАЗДЕЛ 3.1 КОНСТРУКЦИИ, ИЗДЕЛИЯ И УЗЛЫ ЗДАНИЙ	
РОССИЯ	УСТАНОВКА ГАЗОВЫХ ПРИБОРОВ И АППАРАТОВ В ЖИЛЫХ И КОММУНАЛЬНО-БЫТОВЫХ ЗДАНИЯХ	Взамен серии 5.905-10 Выпуски 1, 2
ФГУП ЦПП		
Март 2007	ТИПОВАЯ ПРОЕКТНАЯ ДОКУМЕНТАЦИЯ	На 3 страницах Страница 1
КРАТКАЯ ХАРАКТЕРИСТИКА НОМЕНКЛАТУРЫ ВЫПУСКА		
		Установка газовых счётчиков, отечественных и импортных. Монтажные чертежи.
		Установка газовых плит ПГ-4. Варианты подключения плит к сети: жёсткое и гибкое. Монтажные чертежи.
		Установка аппаратов проточных газовых: отечественных и импортных. Монтажные чертежи.
		Установка аппаратов отопительных проточных газовых. Монтажные чертежи.
		Установка аппаратов отопительных газовых типа АОГВ. Монтажные чертежи.
		Патрубок для отвода продуктов сгорания от бытовых газовых водонагревателей.
		Возможность применения и условия размещения бытовых газовых приборов и аппаратов, не указанных в альбоме, следует проектировать с учётом: - паспортных данных аппарата; - требований к отводу продуктов сгорания.

**ТЕХНИЧЕСКАЯ
ХАРАКТЕРИСТИКА**

Настоящая серия «Установка газовых приборов и аппаратов в жилых и коммунально-бытовых зданиях» содержит рабочие чертежи для проектирования и монтажа газовых приборов отопления и водоподогрева в зданиях, которые используют природный газ ГОСТ 5542-87 с избыточным давлением до 0,003МПа (0,03кгс/см²) и сжиженный газ ГОСТ 20448-90* с избыточным давлением до 0,005МПа (0,05кгс/см²) на территориях с сейсмичностью до 9 баллов.

**УКАЗАНИЯ ПО
ПРИМЕНЕНИЮ**

Рабочие чертежи настоящей серии применяются при проектировании, монтаже и эксплуатации газовых приборов в жилых, общественных, административных и производственных зданиях с тепловой нагрузкой на аппарат не превышающей 100кВт.

**ОБЛАСТЬ
ПРИМЕНЕНИЯ**

1. Для учёта расхода газа.
- Газовые счётчики отечественного и импортного производства
2. Для пищевого приготовления.
- Газовые плиты (ПГ-4) с двумя вариантами подключения к газопроводу
3. Установка газовых аппаратов для водоприготовления.
- Проточные водонагреватели отечественного и импортного производства
4. Установка отопительных аппаратов.
- АОГВ
- Импортных
- Новых серий отечественных аппаратов
5. Отвод продуктов сгорания от приборов и аппаратов.

**ДОПОЛНИТЕЛЬНЫЕ
ДААННЫЕ**

Проектная документация сертифицирована.
Сертификат соответствия № РОСС RU. СР 48.С00038
от 12. 02. 2007 г.

Состав проектной документации

Обозначение выпуска	Наименование выпуска
Выпуск 1	Установка газовых приборов и аппаратов. Рабочие чертежи

Объём проектных материалов, приведённых к формату А4 – 123 форматки

АВТОР

ОАО СПКБ «Газпроект»-БТЦ
Россия, 350059, г. Краснодар,
ул. Уральская, 15

ИЗГОТОВИТЕЛИ

Специализированные строительно-монтажные
организации. Монтажные структуры
жилкоммунхозов

УТВЕРЖДЕНИЕ

А/О «Росгазификация», приказ
от 16.02.2007 г. № 5

**ВВЕДЕНИЕ В
ДЕЙСТВИЕ**

ОАО СПКБ «Газпроект»-БТЦ с 01.03.2007 г.,
приказ от 15.02.2007 г. № 8

**ПОСТАВЩИК
ДОКУМЕНТАЦИИ**

ОАО СПКБ «Газпроект»-БТЦ
Россия, 350059, г. Краснодар-59, ул. Уральская, 15