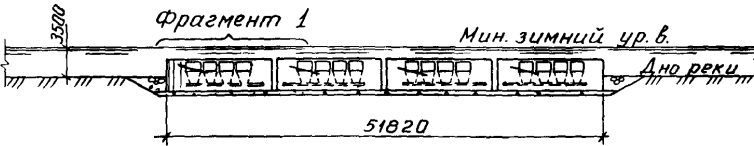


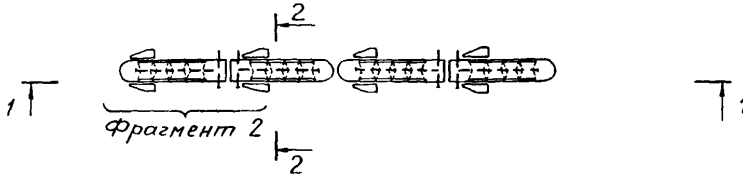
<p>СССР</p>	<p>СТРОИТЕЛЬНЫЙ КАТАЛОГ ЧАСТЬ 2 ТИПОВЫЕ ПРОЕКТЫ ПРЕДПРИЯТИЙ, ЗДАНИЙ И СООРУЖЕНИЙ</p>	<p>ТИПОВОЙ ПРОЕКТ 901-I-76.87 УДК 628.11</p>
<p>ЦИТП</p>	<p>ЗАТОПЛЕННЫЙ ВОДОПРИЕМНИК БЕТОННЫЙ В МЕТАЛЛИЧЕСКОЙ ОБОЛОЧКЕ С ДВУХСТОРОННИМ ПРИЕМОМ ВОДЫ И РЫБОЗАЩИТНЫМИ УСТРОЙСТВАМИ В ВИДЕ ПЛОСКИХ ОБЪЕМНЫХ ФИЛЬТРОВ</p>	<p>ОБСА</p>
<p>ФЕВРАЛЬ 1988</p>	<p>ПРОИЗВОДИТЕЛЬНОСТЬ 4,0 м³/с</p>	<p>На 2-х листах На 3-х страницах Страница I</p>

Разрез 1-1

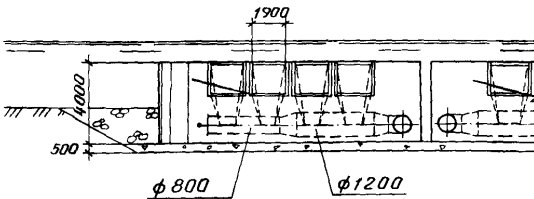


План

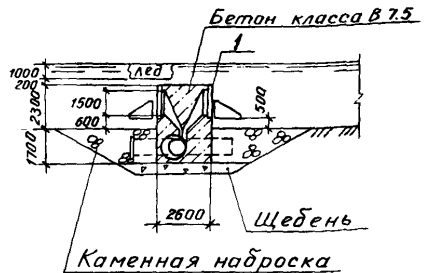
Течение



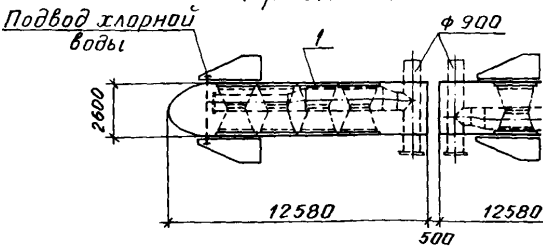
Фрагмент 1



Разрез 2-2



Фрагмент 2



Экспликация оборудования

Поз.	Наименование	Кол.
1	Кассета	32

ЗАТОПЛЕННЫЙ ВОДОПРИЕМНИК БЕТОННЫЙ В МЕТАЛЛИЧЕСКОЙ ОБОЛОЧКЕ С ДВУХСТОРОННИМ ПРИЕМОМ ВОДЫ И РЫБОЗАЩИТНЫМИ УСТРОЙСТВАМИ В ВИДЕ ПЛОСКИХ ОБЪЕМНЫХ ФИЛЬТРОВ ПРОИЗВОДИТЕЛЬНОСТЬЮ 4,0 м ³ /с		ТИПОВОЙ ПРОЕКТ 901-1-76.87	Лист I Страница 2
D1AA ТЕХНИЧЕСКАЯ ХАРАКТЕРИСТИКА			
<p>Затопленный водоприемник предназначен для применения в составе водозаборных сооружений производственного и хозяйственно-питьевого водоснабжения на всех равнинных реках и водоемах Советского Союза, при легких и средних условиях забора воды, имеющих глубину воды не менее 3,5 м, при толщине льда 1,0 м.</p> <p>В качестве рыбозащитных устройств применены плоские объемные фильтры - кассеты, которые в зависимости от типа заполнителя могут быть монолитные и насыпные.</p> <p>При расположении водоприемников в замкнутой акватории, когда отсутствует естественное рыбоотведение, рекомендуется применять в качестве рыбозащитных устройств плоские объемные фильтры в сочетании с системой принудительного рыбоотведения.</p>			
D2BA	СТРОИТЕЛЬНЫЕ КОНСТРУКЦИИ И ИЗДЕЛИЯ	H5UA	ОТДЕЛКА
	<p>Материал водоприемника - металлический каркас из листовой стали и прокатных профилей</p> <p>Заполнитель водоприемника - бетон класса В 7,5</p> <p>Патрубки вихревые - металлические трубы ГОСТ 10704-76</p> <p>Кассеты монолитные металлический каркас из толстолистовой стали по ГОСТ 19903-74, прямоугольного профиля по ТУ 36-2287-80, швеллеров по ГОСТ 8240-73</p> <p>Фильтрующий заполнитель - армированный керамзитобетон</p> <p>Кассеты насыпные металлический каркас из просечно-вытяжного листа по ГОСТ 8706-78</p> <p>Фильтрующий заполнитель - керамзит крупностью 25-30 мм.</p> <p>Наибольшая масса монтажного элемента (вихревая камера) - 3,1 т</p>		<p>Металлоконструкции водоприемника покрыть лаком ХС-76 (ГОСТ 9355-81) 4 слоя по слою грунта ХС-010 (ГОСТ 12707-77).</p> <p>Металлоконструкции кассет и пазовых конструкций поверх лака покрыть слоем гидрофобной органико-силикатной краски ОС-12-01 (ТУ-84-725-78)</p>
N1BD	РАСЧЕТНАЯ ТЕМПЕРАТУРА НАРУЖНОГО ВОЗДУХА - минус 30°С	G2EE	ИНЖЕНЕРНО-ГЕОЛОГИЧЕСКИЕ УСЛОВИЯ - обычные
G2DD	КЛИМАТИЧЕСКИЕ РАЙОНЫ И ПОДРАЙОНЫ СССР - I, II, III		
G3DT	ТЕХНОЛОГИЧЕСКИЙ ПРОЦЕСС		
	Водоприемник для забора воды в составе водозаборных сооружений		

ЗАТОПЛЕННЫЙ ВОДОПРИЕМНИК БЕТОННЫЙ В МЕТАЛЛИЧЕСКОЙ ОБОЛОЧКЕ С ДВУХСТОРОННИМ ПРИЕМОМ ВОДЫ И РЫБЗАЩИТНЫМИ УСТРОЙСТВАМИ В ВИДЕ ПЛОСКИХ ОБЪЕМНЫХ ФИЛЬТРОВ ПРОИЗВОДИТЕЛЬНОСТЬЮ 4,0 м ³ /с	ТИПОВОЙ ПРОЕКТ 90I-I-76.87	Лист 2 Страница 3
--	-------------------------------	----------------------

Наименование	Всего	Удельн. показатель	Наименование	Всего	Удельн. показатель
V1IA СТОИМОСТЬ			Сталь	т 65,0(58,7)	
V1IB Общая сметная стоимость	тыс.руб. 90,80	-	Сталь, приведенная к классу С38/23	т 65,0	-
в том числе:			То же, на расчетный показатель	" -	16,2
V1II строительно-монтажных работ	то же 90,80	-	Бетон	м ³ 468,0	-
V1IV Стоимость общая на расчетный показатель	" -	22,70	в том числе:		
V1JA ТРУДОЕМКОСТЬ			монолитный	" 468,0	
V1JP Построечные трудовые затраты	чел.-дн.2816,2	-	ТЕХНИЧЕСКИЕ ХАРАКТЕРИСТИКИ		
V1JV То же, на расчетный показатель	то же -	704,1	G3NB Объем строительный	м ³ 490,5	-
V1KA РАСХОДЫ			V1NP То же, на расчетный показатель	" -	122,5
V1KB Расход строительных материалов			Рабочая площадь водоприемного фронта	м ² 91,2	-
Цемент, приведенный к М400	т 86,5(86,5)		То же, на расчетный показатель	" -	22,8

В скобках указывается потребность строительных материалов без учета расходов на изготовление сборных изделий, конструкций

ДОПОЛНИТЕЛЬНЫЕ ДАННЫЕ

Проект разработан взамен типового проекта 90I-I-29
 Расчетный показатель - I м³/с расчетной производительности, количество расчетных единиц - 4
 Показатели приведены для варианта с использованием монолитных кассет
 Сметная документация составлена в нормах и ценах 1984 года

В7БА СОСТАВ ПРОЕКТНОЙ ДОКУМЕНТАЦИИ

Альбом I - Пояснительная записка, чертежи

Альбом II - Сметы. Ведомости потребности в материалах.

Объем проектных материалов, приведенных к формату А4 - 100 форматов

В7ВА АВТОР ПРОЕКТА Ленинградский Водоканалпроект, 197342, Ленинград, ул.Торжковская, д.5

В7ВВ УТВЕРЖДЕНИЕ Утвержден Госстроем СССР, протокол от 19 августа 1987 г. № 52
 Введен в действие В/О Совзводоканалниипроект, приказ от 3 ноября 1987 г. № 286. Срок действия 1994 год.

В7ВК ПОСТАВЩИК Свердловский филиал ЦИТП, 620062, Свердловск, ул.Чебышева, 4.

Инв.№
 Катал.л.№ 059970