

**ГОСУДАРСТВЕННЫЙ СТАНДАРТ СОЮЗА ССР****ТРУБЫ ЧУГУННЫЕ КАНАЛИЗАЦИОННЫЕ  
И ФАСОННЫЕ ЧАСТИ К НИМ****Сортамент**Cast iron waste pipes and fittings.  
Assortment**ГОСТ  
6942.1—80****Взамен**ГОСТ 6942.1—69,  
кроме условных графических обозначений

ОКП 49 2500

Постановлением Государственного комитета СССР по делам строительства от 4 сентября 1980 г. № 137 срок введения установлен

с 01.01.82

1. Настоящий стандарт распространяется на чугунные трубы и фасонные части к ним, предназначенные для систем внутренней канализации зданий.

2. Сортамент труб и фасонных частей должен соответствовать указанному в таблице.








Наименование	Условные проходы, мм		Условные обозначения		Конструкция и размеры
	$D_y$	$d_y$	графические	буквенно-цифровые	
Трубы	50 100 150	— — —	По ГОСТ 2.784—70	По ГОСТ 6942.3—80	
Патрубки	50 100 150	— — —		По ГОСТ 6942.4—80	
Патрубки компенсационные	100 150	— —	По ГОСТ 2.784—70	По ГОСТ 6942.5—80	
Патрубки переходные	50/100 100/150	— —	По ГОСТ 2.784—70	По ГОСТ 6942.6—80	

Издание официальное

Перепечатка воспрещена



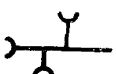

Переиздание. Декабрь 1992 г.

Продолжение

Наименование	Условные проходы, мм		Условные обозначения		Конструкция и размеры
	$D_y$	$d_y$	графические	буквенно- цифровые	
Колена	50 100 150	— — —		По ГОСТ 6942.7—80	
Колена низкие	100	—		По ГОСТ 6942.8—80	
Отводы 110° и 120°	50 100	— —		По ГОСТ 6942.9—80	
Отводы 135°	50 100 150	— — —			
Отводы 150°	50 100 100Д 150	— — — —		По ГОСТ 6942.9—80	
Отводы-тройники приборные	100	50		По ГОСТ 6942.10—80	
Отступы	50 100 150	— — —	По ГОСТ 2.784—70	По ГОСТ 6942.11—80	
Тройники прямые	50 100 100 100 100 150 150 150	50 50 100 100К 100Д 50 100 150		По ГОСТ 6942.12—80	
Тройники пря- мые компенса- ционные	100 150	50 50	По ГОСТ 2.784—70	По ГОСТ 6942.13—80	

С. 3 ГОСТ 6942.1—80

Продолжение

Наименование	Условные проходы, мм		Условные обозначения		Конструкция и размеры
	$D_y$	$d_y$	графические	буквенно-цифровые	
Тройники прямые низкие	100	100	По ГОСТ 2.784—70	По ГОСТ 6942.14—80	
Тройники прямые переходные	100/50	100	По ГОСТ 2.784—70	По ГОСТ 6942.15—80	
Тройники прямые переходные низкие	100/50	100	По ГОСТ 2.784—70	По ГОСТ 6942.16—80	
Тройники косые 45° и 60°	50 100 100 150 150 150	50 50 100 50 100 150		По ГОСТ 6942.17—80	
Крестовины прямые	50 100 100 150 150	50 50 100 50 100		По ГОСТ 6942.18—80	
Крестовины прямые со смещенной осью отвода	100	50/100		По ГОСТ 6942.19—80	
Крестовины косые 45° и 60°	50 100 100 150 150	50 50 100 50 100		По ГОСТ 6942.20—80	
Крестовины двухплоскостные	100 150	100; 50 100; 50	По ГОСТ 2.784—70	По ГОСТ 6942.21—80	

Продолжение

Наименование	Условные проходы, мм		Условные обозначения		Конструкция и размеры
	$D_y$	$d_y$	графические	буквенно-цифровые	
Муфты	50 100 150	— — —	По ГОСТ 2.784—70	По ГОСТ 6942.22—80	
Муфты подвижные	50 100 150	— — —	По ГОСТ 2.784—70	По ГОСТ 6942.23—80	
Ревизии	50 100 150	— — —	По ГОСТ 2.784—70	По ГОСТ 6942.24—80	