

ЗНАКИ ИНФОРМАЦИОННЫЕ ДЛЯ ОБЩЕСТВЕННЫХ МЕСТ

Издание официальное

БЗ 12—2001/335

ГОССТАНДАРТ РОССИИ
Москва

Предисловие

1 РАЗРАБОТАН Всероссийским научно-исследовательским институтом классификации, терминологии и информации по стандартизации и качеству (ВНИИКИ), Техническим комитетом по стандартизации ТК10 «Оценка эффективности и управления рисками»

ВНЕСЕН Научно-техническим управлением Госстандарта России

2 ПРИНЯТ И ВВЕДЕН В ДЕЙСТВИЕ Постановлением Госстандарта России от 15 апреля 2002 г. № 153-ст

3 Настоящий стандарт представляет аутентичный текст международного стандарта ИСО 7001—90 «Информационные знаки для общественных мест» и содержит дополнительные требования, отражающие потребности экономики страны

4 ВВЕДЕН ВПЕРВЫЕ

© ИПК Издательство стандартов, 2002

Настоящий стандарт не может быть полностью или частично воспроизведен, тиражирован и распространен в качестве официального издания без разрешения Госстандарта России

Содержание

1 Область распространения	1
2 Нормативные ссылки	1
3 Определения	1
4 Цифровой указатель и описание информационных знаков для общественных мест.	2
Алфавитный указатель информационных знаков.	9
Приложение А Рекомендуемые образцы и их размеры	10

ГОСУДАРСТВЕННЫЙ СТАНДАРТ РОССИЙСКОЙ ФЕДЕРАЦИИ

ЗНАКИ ИНФОРМАЦИОННЫЕ ДЛЯ ОБЩЕСТВЕННЫХ МЕСТ

Public information symbols

Дата введения 2003—01—01

1 Область распространения

Настоящий стандарт определяет графическое содержание информационных знаков (или пиктограмм), используемых в общественных местах. Область применения, указанная при каждом графическом знаке, определяет, каким образом должны использоваться знаки; графический знак может быть использован и в других областях, если это представляется оправданным.

Графические знаки целесообразно применять в тех случаях, когда использование текста может явиться препятствием для понимания сообщения.

Настоящий стандарт применяется совместно с ИСО/ТО 7239.

Дополнительные требования, отражающие потребности экономики страны, выделены курсивом.

2 Нормативные ссылки

В настоящем стандарте использованы ссылки на следующие стандарты:

ГОСТ Р 12.4.026—2001 Система стандартов безопасности труда. Цвета сигнальные, знаки безопасности и разметка сигнальная. Назначение и правила применения. Общие технические требования и характеристики. Методы испытаний

ИСО 3864—84¹⁾ Цвета и знаки безопасности

ИСО/ТО 7239—84¹⁾ Разработка и принципы применения информационных условных знаков для населения

3 Определения

В настоящем стандарте применяют следующие термины с соответствующими определениями:

3.1 **объект**: Изображение с помощью графического знака.

3.2 **графический знак**: Визуально воспринимаемое изображение, предназначенное для сообщения информации независимо от языка. Знак может быть нарисован, напечатан или нанесен любым другим способом.

3.3 **знак, предназначенный для оповещения публики**; пиктограмма: Графический знак, предназначенный для сообщения информации широкой публике, для понимания которого не должны требоваться специальные или профессиональные знания.

3.4 **назначение**: цель графического знака.

3.5 **область применения**: Контекст, в котором уместно использование графического знака для передачи сообщения.

3.6 **графическое содержание**: Элементы графического знака с указанием их относительного расположения.

3.7 **стандартизованное графическое содержание**: Графическое содержание, соответствующее тексту — описанию каждого объекта.

3.8 **рекомендуемый образец**: Предпочтительная графическая интерпретация графического знака, соответствующая стандартизованному графическому содержанию.

¹⁾ Перевод имеется в Федеральном фонде стандартов.

4 Цифровой указатель и описание информационных знаков для общественных мест

001 **Направление** (рисунок А.1)

Стандартизованное графическое содержание: стрелка с бельгийским (из двух параллелограммов) острием, угол в вершине которого составляет от 84° до 86°.

Назначение: указание направления.

Область применения: общественные места, здания, учреждения.

002 **Разрешается курить** (рисунок А.2)

Стандартизованное графическое содержание: сигарета с дымом, вид сбоку.

Назначение: указание мест, где разрешено курить.

Область применения: общественные места, здания, учреждения.

003 **Вертолет** (рисунок А.3)

Стандартизованное графическое содержание: вертолет, вид сбоку.

Назначение: указание на вертолетный транспорт.

Область применения: общественные места, здания, учреждения, карты, справочники.

004 **Трамвай** (рисунок А.4)

Стандартизованное графическое содержание: трамвай, вид сбоку.

Назначение: указание на трамвайный транспорт.

Область применения: общественные места, здания, учреждения, карты, справочники, расписания.

005 **Автобус** (рисунок А.5)

Стандартизованное графическое содержание: автобус, вид сбоку.

Назначение: указание на автобусный транспорт.

Область применения: общественные места, здания, учреждения, карты, справочники, расписания.

006 **Мужчина** (рисунок А.6)

Стандартизованное графическое содержание: мужской силуэт.

Назначение: указание туалета для мужчин.

Область применения: общественные места, здания, учреждения.

007 **Женщина** (рисунок А.7)

Стандартизованное графическое содержание: женский силуэт.

Назначение: указание туалета для женщин.

Область применения: общественные места, здания, учреждения.

008 **Телефон** (рисунок А.8)

Стандартизованное графическое содержание: телефонная трубка, вид сбоку.

Назначение: указание на телефонную связь.

Область применения: общественные места, здания, учреждения, карты, справочники, путеводители.

009 **Заправочная станция** (рисунок А.9)

Стандартизованное графическое содержание: бензоколонка со шлангом.

Назначение: указание на наличие горючего для двигателей.

Область применения: общественные места, здания, учреждения, карты, справочники, расписания.

010 **Питьевая вода (водопроводная)** (рисунок А.10)

Стандартизованное графическое содержание: кран над стаканом с водой, обозначенной волнистыми линиями.

Назначение: указание на питьевую (водопроводную) воду.

Область применения: общественные места, здания, учреждения, карты, справочники.

011 **Лестница** (рисунок А.11)

Стандартизованное графическое содержание: лестница с двумя силуэтами людей, один из которых поднимается, а другой спускается по лестнице, если не предусмотрено определенное направление;

лестница с одним силуэтом спускающегося человека — лестница, предназначенная только для спуска;

лестница с одним силуэтом поднимающегося человека — лестница, предназначенная только для подъема

Назначение: указание на проход по неподвижной лестнице. Знак не должен использоваться для указания или обозначения эскалатора.

Область применения: общественные места, здания, учреждения.

012 **Такси** (рисунок А.12)

Стандартизованное графическое содержание: такси, вид спереди; в состав знака входит надпись «TAXI».

Примечание — При исполнении в уменьшенном масштабе надпись «TAXI» может быть опущена.

Назначение: указание на перевозки такси.

Области применения: общественные места, здания, учреждения, карты, справочники, путеводители.

013 **Зал ожидания** (рисунок А.13)

Стандартизованное графическое содержание: два человеческих силуэта (вид сбоку) и часы у них над головами.

Назначение: указание мест, где люди могут ожидать чего-либо, например на вокзале или в больнице.

Область применения: общественные места, здания, учреждения, справочники.

014 **Огнетушитель**

Стандартизованное графическое содержание: по ГОСТ Р 12.4.026.

Назначение: указание на место расположения огнетушителя и/или обозначение огнетушителя.

Область применения: учреждения, промышленные предприятия, общественный транспорт, мосты, тоннели, увеселительные заведения.

015 **Туалет** (рисунок А.14)

Стандартизованное графическое содержание: унитаз с сиденьем и крышкой, вид спереди.

Назначение: указание на вход в общественный туалет (мужской или женский).

Области применения: общественные места, учреждения и общественные службы, карты, справочники, путеводители.

016 **Мужской туалет** (рисунок А.15)

Стандартизованное графическое содержание: мужской силуэт рядом с унитазом, вид спереди.

Назначение: указание на вход в мужские туалеты.

Область применения: общественные места, учреждения и общественные службы, карты, справочники, путеводители.

017 **Женский туалет** (рисунок А.16)

Стандартизованное графическое содержание: женский силуэт рядом с унитазом, вид спереди.

Назначение: указание на вход в женские туалеты.

Область применения: общественные места, учреждения и общественные службы, карты, справочники, путеводители.

018 **Мусорный ящик** (рисунок А.17)

Стандартизованное графическое содержание: силуэт человека, стоящего рядом с мусорным ящиком, изображенным в вертикальном сечении. Четыре маленьких квадрата, обозначающих выбрасываемый мусор и падающих в мусорный ящик.

Назначение: указание на мусорный ящик, в который следует класть мусор.

Области применения: общественные места, учреждения и общественные службы, карты, справочники, путеводители.

019 **Не бросать мусор в данном месте** (рисунок А.18)

Стандартизованное графическое содержание: рука, бросающая мусор и запрещающий крест, пересеченный только выбрасываемую вещь. Запрещающий крест может быть красным полупрозрачным.

Назначение: указание на место, где запрещено бросать мусор.

Область применения: общественные места, учреждения и общественные службы, карты, справочники, путеводители, транспортные средства.

020 **Обмен** (рисунок А.19)

Стандартизованное графическое содержание: банкнота с изображенным на ней валютным знаком и три произвольно расположенные монеты с различными валютными знаками.

Назначение: указание на расположение бюро обмена иностранной валюты.

Область применения: общественные места, учреждения и общественные службы, карты, справочники, путеводители, расписания.

021 Лифт (рисунок А.20)

Стандартизованное графическое содержание: кабина лифта в шахте и несколько кнопок в кабине. Силуэт человека, стоящего в кабине.

Стрелка, направленная вверх, над кабиной. Стрелка, направленная вниз, под кабиной.

Назначение: указание на расположение пассажирского лифта.

Область применения: общественные места, учреждения и общественные службы, карты, справочники, путеводители.

022 Самолет (рисунок А.21)

Стандартизованное графическое содержание: изображение самолета в плане.

Назначение: указание на расположение аэропорта.

Область применения: общественные места, учреждения и общественные службы, карты, справочники, путеводители, расписания.

023 Стоянка транспортных средств указанного типа (рисунок А.22)

Стандартизованное графическое содержание: заглавная буква Р без уширения в основании в сочетании с соответствующим графическим знаком, обозначающим конкретный тип транспортного средства.

Назначение: указание на расположение места, где можно поставить на стоянку дорожные транспортные средства (дополнительно должны быть указаны сведения о страховании, охране, стоимости стоянки и т. д.).

Область применения: общественные места, учреждения и общественные службы, карты, справочники, путеводители, увеселительные и спортивные заведения, коммерческие центры.

024 Судно (рисунок А.23)

Стандартизованное графическое содержание: вид сбоку соответствующего водного транспортного средства.

Назначение: указание на расположение служб водного транспорта и обозначение этих служб.

Область применения: общественные места, учреждения и общественные службы, карты, справочники, путеводители и расписания.

025 Особо охраняемая природная зона (рисунок А.24)

Стандартизованное графическое содержание: силуэт дерева рядом с силуэтом животного.

Назначение: указание на расположение охраняемого места, предназначенного для защиты флоры и фауны.

Область применения: общественные места, учреждения и службы, карты, справочники, путеводители.

026 Вход

Стандартизованное графическое содержание: по ГОСТ Р 12.4.026

Назначение: указание и обозначение места входа или маршрута, рекомендуемого для того, чтобы попасть в какое-либо помещение.

Области применения: общественные места, учреждения и общественные службы, карты, справочники, путеводители, транспортные средства.

027 Выход

Стандартизованное графическое содержание: по ГОСТ Р 12.4.026.

Назначение: указание и обозначение места выхода или маршрута, рекомендуемого для того, чтобы выйти из какого-либо помещения.

Область применения: общественные места, учреждения и общественные службы, карты, справочники, путеводители, транспортные средства.

028 Камера хранения (рисунок А.25)

Стандартизованное графическое содержание: комплект из четырех мест багажа, аккуратно размещенных на двух полках.

Назначение: указание на место, где можно временно оставить багаж на хранение.

Область применения: общественные места, учреждения и общественные службы, карты, справочники, путеводители.

029 Занятия спортом (рисунок А.26)

Стандартизованное графическое содержание: три различные спортивные принадлежности.

Назначение: указание на расположение места, предназначенного для спортивных занятий.

Области применения: общественные места, учреждения и общественные службы, карты, справочники, путеводители.

030 Жилье (рисунок А.27)

Стандартизованное графическое содержание: силуэт человека, спящего в кровати.

Назначение: указание на место, где может быть временно предоставлено или заказано жилье.

Области применения: общественные места, учреждения, общественные службы, карты, справочники, путеводители.

031 Ресторан (рисунок А.28)

Стандартизованное графическое содержание: перпендикулярно скрещенные вилка и нож.

Назначение: указание на место, где можно поесть или приобрести горячую и холодную еду и где разрешено подавать винно-водочные изделия.

Область применения: общественные места, учреждения, общественные службы, карты, справочники, путеводители, расписания, транспортные средства.

032 Больница (рисунок А.29)

Стандартизованное графическое содержание: кровать и над ней контур креста или в зависимости от традиции, любой другой символ, ассоциирующийся с медицинской помощью.

Назначение: указание на место, где имеется постоянная медицинская служба, и/или обозначение здания и пристроек к нему, в которых расположена такая служба.

Область применения: общественные места, учреждения, общественные службы, карты, справочники, путеводители.

033 Канатная подвесная дорога с большими кабинами (рисунок А.30)

Стандартизованное графическое содержание: большая прямоугольная кабина с несколькими окнами, подвешенная на наклонном тросе, вид сбоку.

Назначение: указание на транспортную канатную дорогу, пассажиры которой едут в закрытых подвесных кабинах большой вместимости.

Область применения: горнолыжные базы и туристические центры, информационные щиты, карты, путеводители.

034 Канатная подвесная дорога с малыми кабинами (рисунок А.31)

Стандартизованное графическое содержание: малая шестиугольная кабина с одним окном, подвешенная на наклонном тросе, вид сбоку.

Назначение: указание на транспортную канатную дорогу, пассажиры которой едут в закрытых подвесных кабинах малой вместимости.

Область применения: горнолыжные базы и туристические центры, информационные щиты, карты, путеводители.

035 Фуникулер (зубчатая железная дорога) (рисунок А.32)

Стандартизованное графическое содержание: кабина фуникулера (зубчатой железной дороги).

Назначение: указание на транспортный фуникулер (зубчатую железную дорогу), пассажиры которого едут в закрытых кабинах.

Область применения: горнолыжные базы и туристические центры, информационные щиты, карты, путеводители.

036 Кресельная канатная дорога (рисунок А.33)

Стандартизованное графическое содержание: силуэт человека, который сидит в кресле, подвешенном на наклонном тросе, вид сбоку.

Назначение: указание на транспортное средство, пассажиры которого едут по одному на подвесных креслах.

Область применения: горнолыжные базы и туристические центры, информационные щиты, карты, путеводители.

037 Опустите поручень¹⁾ (рисунок А.34)

Стандартизованное графическое содержание: силуэт человека, сидящего в подвесном кресле и опускающего защитный поручень, вид сбоку; стрелка показывает направление движения поручня.

Назначение: указание, предписывающее пассажирам опустить поручень немедленно после посадки.

Область применения: кресельная канатная дорога с поручнями.

038 Поднимите поручень¹⁾ (рисунок А.35)

Стандартизованное графическое содержание: силуэт человека, сидящего в подвесном кресле и поднимающего защитный поручень, вид сбоку; стрелка показывает направление движения поручня.

¹⁾ Если знак используют в качестве сигнала безопасности, то должны соблюдаться требования к цвету и форме, приведенные в ИСО 3864.

Назначение: указание места, в котором пассажиры, приближаясь к верхней или нижней площадке, должны поднять защитный поручень.

Область применения: кресельная канатная дорога с поручнями.

039 Закройте предохранительную перекладину¹⁾ (рисунок А.36)

Стандартизованное графическое содержание: вид сбоку подвешенного кресла с предохранительной перекладиной; стрелка показывает направление, в котором закрывается перекладина.

Назначение: указание, предписывающее пассажирам закрыть предохранительную перекладину (или предохранительную цепь) немедленно после посадки.

Область применения: кресельная канатная дорога с предохранительными перекладинами (или с предохранительными цепями).

040 Откройте предохранительную перекладину¹⁾ (рисунок А.37)

Стандартизованное графическое содержание: вид сбоку подвешенного кресла с предохранительной перекладиной; стрелка показывает направление, в котором открывается перекладина.

Назначение: указание места, в котором пассажиры, приближаясь к верхней или нижней площадке, должны открыть предохранительную перекладину (или предохранительную цепь).

Область применения: кресельная канатная дорога с предохранительными перекладинами (или с предохранительными цепями).

041 Держитесь по двое (рисунок А.38)

Стандартизованное графическое содержание: вид спереди двух сплошных силуэтов людей, стоящих рядом, за каждым из которых видны контуры подобных силуэтов.

Назначение: указание, предписывающее пассажирам держаться по двое.

Область применения: двухместные кресельные канатные дороги и бугельные подъемники.

042 Держитесь по трое (рисунок А.39)

Стандартизованное графическое содержание: вид спереди трех сплошных силуэтов людей, стоящих рядом, за каждым из которых видны контуры подобных силуэтов.

Назначение: указание, предписывающее пассажирам держаться по трое.

Область применения: трехместные кресельные канатные дороги.

043 Приподнимите носки лыж (рисунок А.40)

Стандартизованное графическое содержание: силуэт человека в лыжах, сидящего на подвешенном кресле, вид сбоку, стрелка вблизи носков лыж, направленная вверх.

Назначение: указание места, где пассажиры должны приподнять носки лыж.

Область применения: кресельные канатные дороги.

044 Бугельный подъемник (рисунок А.41)

Стандартизованное графическое содержание: силуэт человека, стоящего на лыжах и держащегося за бугель, направленный в сторону движения, вид сбоку.

Назначение: указание на транспортный бугельный подъемник, предназначенный только для подъема на лыжах.

Область применения: горнолыжные базы и туристические центры, информационные щиты, карты, путеводители.

045 Ванна (рисунок А.42)

Стандартизованное графическое содержание: силуэт человека в ванне с водой, изображенной с помощью волнистой черты.

Назначение: указание и обозначение места внутри здания, где расположено оборудование, позволяющее человеку частично погрузиться в воду в горизонтальном положении. Знак не должен использоваться для указания или обозначения душа или бассейна.

Область применения: общественные места, здания и учреждения, планы этажей, информационные схемы, карты, справочники.

046 Душ (рисунок А.43)

Стандартизованное графическое содержание: вид сбоку душа, из сетки которого в бак льется вода, изображенная с помощью пунктира.

Назначение: указание и обозначение оборудования, позволяющего человеку помыться под непрерывным потоком рассеиваемой воды, или указание и обозначение помещения, в котором расположено такое оборудование. Знак не должен использоваться для указания или обозначения ванны.

¹⁾ Если знак используют в качестве сигнала безопасности, то должны соблюдаться требования к цвету и форме, приведенные в ИСО 3864.

Область применения: общественные места, здания и учреждения, планы этажей, информационные схемы, карты, путеводители.

047 Теннис (рисунок А.44)

Стандартизованное графическое содержание: силуэт человека, держащего ракетку, над которой изображен мяч; двойной горизонтальной линией изображен верх сетки.

Назначение: указание и обозначение места, где можно играть в теннис, и/или указание и обозначение теннисных кортов. Знак не должен использоваться для обозначения настольного тенниса, сквоша или ракетбола.

Область применения: общественные места, здания и учреждения, информационные схемы, карты, путеводители.

048 Сквош/ракетбол (рисунок А.45)

Стандартизованное графическое содержание: линии, изображающие угол комнаты, на них налагается силуэт человека, держащего ракетку, над которой изображен мяч.

П р и м е ч а н и е — При исполнении в малом масштабе мяч может быть опущен.

Назначение: указание и обозначение оборудования, позволяющего заниматься сквошем и /или ракетболом.

Знак не должен использоваться для обозначения тенниса или настольного тенниса.

Область применения: общественные места, здания и учреждения, информационные схемы, карты, путеводители.

049 Бюро находок. Утерянные и найденные вещи (рисунок А.46)

Стандартизованное графическое содержание: перчатка, зонтик с ярлыком, на котором изображен вопросительный знак, и портфель.

Назначение: указание и обозначение места, куда заявляют об утерянных вещах и где могут быть получены найденные вещи. Знак не должен использоваться для обозначения бюро по розыску затерявшегося багажа.

Область применения: общественные места, здания и учреждения, информационные схемы, карты, путеводители.

050 Билеты (рисунок А.47)

Стандартизованное графическое содержание: рука, держащая два билета.

Назначение: указание и обозначение службы выдачи билетов. Допускается использовать для обозначения билетных автоматов. Знак не допускается использовать для указания на контроль билетов.

Область применения: общественные места, здания и учреждения, транспортные средства, планы этажей, информационные схемы, карты.

051 Телескопическое кресло на два места (рисунок А.48)

Стандартное графическое содержание: силуэты двух людей, сидящих на кресле, подвешенном на наклонном тросе, вид сбоку.

Назначение: информация о том, что телескопическое кресло может транспортировать одновременно двух пассажиров, сидящих рядом.

Область применения: лыжные станции и туристические центры, указательные щиты, карты, путеводители.

052 Телескопическое кресло на три места (рисунок А.49)

Стандартное графическое содержание: силуэты трех людей, сидящих на кресле, подвешенном на наклонном тросе, вид сбоку.

Назначение: информация о том, что телескопическое кресло может транспортировать одновременно трех пассажиров, сидящих рядом.

Области применения: лыжные станции и туристические центры, указательные щиты, карты, путеводители.

053 Телескопическое кресло на четыре места (рисунок А.50)

Стандартное графическое содержание: силуэты четырех людей, сидящих на кресле, подвешенном на наклонном тросе, вид сбоку.

Назначение: информация о том, что телескопическое кресло может транспортировать одновременно четырех пассажиров, сидящих рядом.

Область применения: лыжные станции и туристические центры, указательные щиты, карты, путеводители.

054 Встаньте по четыре в ряд (рисунок А.51)

Стандартное графическое содержание: закрашенные силуэты четырех стоящих рядом людей, вид спереди, за каждым из которых видны подобные контурные силуэты.

Назначение: информировать пассажиров о том, что они должны встать по четыре в ряд.

Область применения: телескопические кресла на четыре места, лыжные станции и туристические центры, указательные щиты, карты, путеводители.

055 Поднимитесь и выходите (для пешеходов)¹⁾ (рисунок А.52)

Стандартное графическое содержание: силуэт человека в профиль, сходящего с подвешного кресла, стрелка указывает направление требуемого движения.

Назначение: информировать пассажиров без лыж, сидящих на телескопическом кресле, о месте, где они должны высаживаться.

Область применения: лыжные станции и туристические центры, указательные щиты, карты, путеводители.

056 Поднимайтесь и выходите (для лыжников)¹⁾ (рисунок А.53)

Стандартное графическое содержание: силуэт лыжника на лыжах в профиль, сходящего с подвешного кресла; стрелка указывает направление требуемого движения.

Назначение: информировать пассажиров лыжников, сидящих на телескопическом кресле, о месте, где они должны высаживаться.

Область применения: лыжные станции и туристические центры, указательные щиты, карты, путеводители.

057 Крутой склон (для подъемных склонов)¹⁾ (рисунок А.54)

Стандартное графическое содержание: силуэт лыжника на лыжах в профиль, которого почти вертикально тянет подъемник. Лыжи параллельны стороне закрашенного равностороннего треугольника со знаком % наклона.

Назначение: информировать лыжников об особой крутизне некоторых участков подъемного склона.

Область применения: лыжные станции и туристические центры, указательные щиты, карты, путеводители.

¹⁾ Если знак используют в качестве сигнала безопасности, то должны соблюдаться требования к цвету и форме, приведенные в ИСО 3864.

Алфавитный указатель информационных знаков

Автобус	005
Билеты	050
Больница	032
Бугельный подъемник	044
Бюро находок	049
Ванна	045
Вертолет	003
Встаньте по четыре в ряд	054
Вход	026
Выход	027
Держитесь по двое	041
Держитесь по трое	042
Душ	046
Женский туалет	017
Женщина	007
Жилье	030
Закройте предохранительную перекладину	039
Зал ожидания	013
Занятия спортом	029
Заправочная станция	009
Зубчатая железная дорога	035
Камера хранения	028
Канатная подвесная дорога с большими кабинами	033
Канатная подвесная дорога с малыми кабинами	034
Кресельная канатная дорога	036
Крутой склон (для подъемных склонов)	057
Лестница	011
Лифт	021
Мужской туалет	016
Мужчина	006
Мусорный ящик	018
Направление	001
Не бросать мусор в данном месте	019
Обмен	020
Огнетушитель	014
Опустите поручень	037
Откройте предохранительную перекладину	040
Особо охраняемая природная зона	025
Питьевая вода (водопроводная)	010
Поднимите поручень	038
Поднимитесь и выходите (для лыжников)	056
Поднимитесь и выходите (для пешеходов)	055
Приподнимите носки лыж	043
Разрешается курить	002
Ресторан	031
Самолет	022
Сквош/ракетбол	048
Стоянка транспортных средств указанного типа	023
Судно	024
Такси	012
Телескопическое кресло на два места	051
Телескопическое кресло на три места	052
Телескопическое кресло на четыре места	053
Телефон	008
Теннис	047
Трамвай	004
Туалет	015
Утерянные и найденные вещи	049
Фуникулер	035

ПРИЛОЖЕНИЕ А
(рекомендуемое)

Рекомендуемые образцы и их размеры

А.1 Размеры сторон квадрата, в котором размещают графическое изображение знака для общественных мест, зданий, учреждений и т. п., рекомендуется выбирать из таблицы А.1.

Т а б л и ц а А.1 — Размеры знаков в зависимости от расстояния опознания

Расстояние опознания, м	Длина стороны квадрата, мм	Расстояние опознания, м	Длина стороны квадрата, мм
1	50	11—12	300
2	80	13—14	350
3	100	15—16	400
4	100	17—18	450
5	150	19—20	500
6	150	21—22	550
7—8	200	23—24	600
9—10	250	25	650

А.2 Рекомендуемые размеры сторон квадрата, в котором размещают графическое изображение знаков для печатной продукции (справочников, расписаний, карт и т. п.) от 3 до 50 мм.

А.3 Если представлены два рисунка, то один из них предназначен для исполнения в крупном масштабе, а другой, упрощенный, для использования в уменьшенном масштабе. В таких случаях при использовании рисунка для воспроизведения в очень маленьком масштабе могут быть опущены некоторые элементы, являющиеся частью стандартизованного содержания.

А.4 Знаки, представленные на рисунках А.33—А36, А.44, А.51—А.53, А.55 — А.57, могут быть изменены так, чтобы они соответствовали направлению движения.

А.5 Рекомендуемые образцы

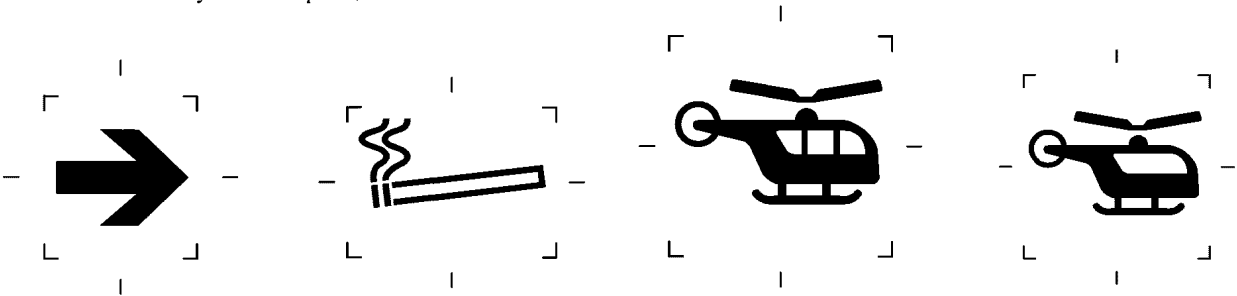


Рисунок А.1

Рисунок А.2

Рисунок А.3




Рисунок А.4

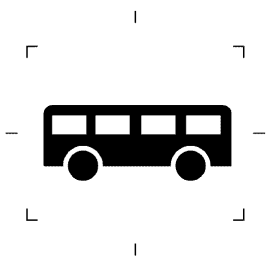


Рисунок А.5

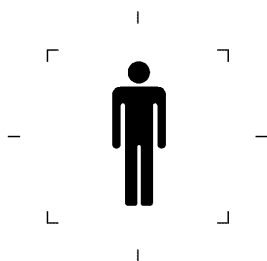
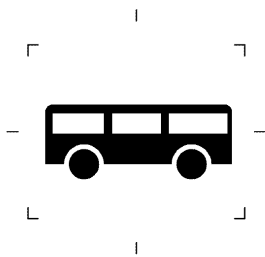


Рисунок А.6




Рисунок А.7



Рисунок А.8

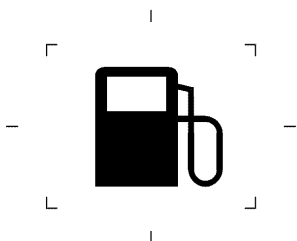



Рисунок А.9






Рисунок А.10



Рисунок А.11

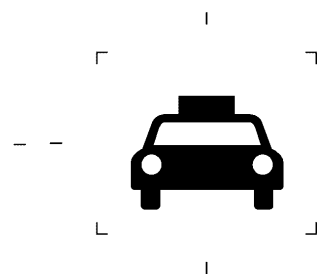


Рисунок А.12




Рисунок А.13

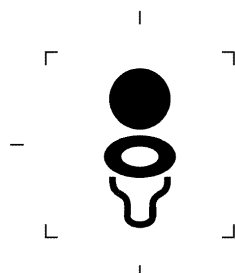


Рисунок А.14




Рисунок А.15



Рисунок А.16



Рисунок А.17



Рисунок А.18




Рисунок А.19




Рисунок А.20

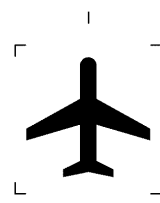


Рисунок А.21




Рисунок А.22

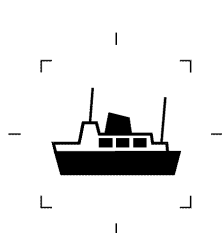


Рисунок А.23




Рисунок А.24



Рисунок А.25



Рисунок А.26

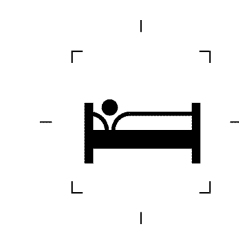


Рисунок А.27




Рисунок А.28

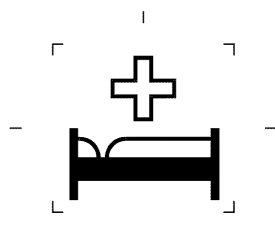


Рисунок А.29

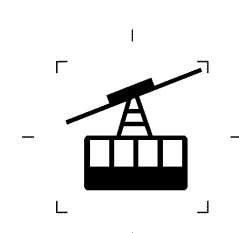


Рисунок А.30

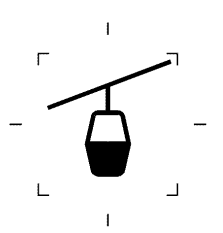


Рисунок А.31

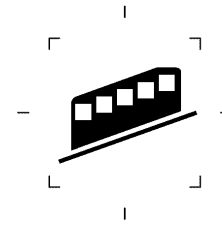


Рисунок А.32

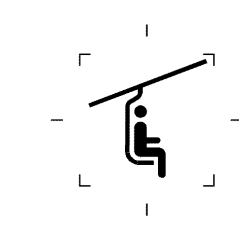


Рисунок А.33

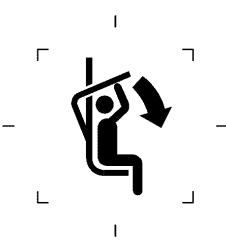


Рисунок А.34

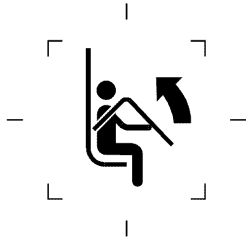


Рисунок А.35

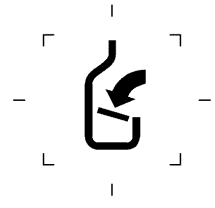


Рисунок А.36



Рисунок А.37




Рисунок А.38

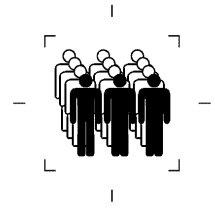


Рисунок А.39

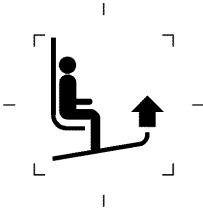


Рисунок А.40




Рисунок А.41



Рисунок А.42




Рисунок А.43




Рисунок А.44




Рисунок А.45




Рисунок А.46




Рисунок А.47

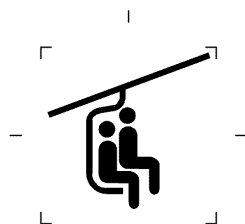


Рисунок А.48




Рисунок А.49




Рисунок А.50




Рисунок А.51




Рисунок А.52




Рисунок А.53

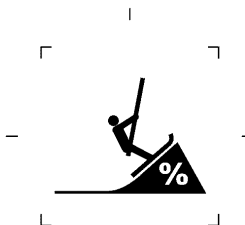


Рисунок А.54

УДК 003.62:659.2:006.354

ОКС 01.075
01.140.20

T62

ОКСТУ 0075

Ключевые слова: символ, графическое изображение, знак, информационная отметка, описание, применение, размер, цифровой код

Редактор *Р.Г. Говердовская*
Технический редактор *О.Н. Власова*
Корректор *Р.А. Ментова*
Компьютерная верстка *С.В. Рябовой*

Изд. лиц. № 02354 от 14.07.2000. Сдано в набор 24.05.2002. Подписано в печать 18.06.2002. Усл.печ.л. 2,32. Уч.-изд.л. 1,88.
Тираж 450 экз. С 6219. Зак. 537.

ИПК Издательство стандартов, 107076 Москва, Колодезный пер., 14.
<http://www.standards.ru> e-mail: info@standards.ru
Набрано в Издательстве на ПЭВМ
Филиал ИПК Издательство стандартов — тип. “Московский печатник”, 103062 Москва, Лялин пер., 6.
Плр № 080102