



**ГОСУДАРСТВЕННЫЙ СТАНДАРТ  
СОЮЗА ССР**

---

**ПЕРЕДАЧИ ЗУБЧАТЫЕ КОНИЧЕСКИЕ**

**ТЕРМИНЫ, ОПРЕДЕЛЕНИЯ И ОБОЗНАЧЕНИЯ**

**ГОСТ 19325—73**

**Издание официальное**

16 р. 40 к. БЗ 9—91

**ГОССТАНДАРТ РОССИИ  
Москва**

**ПЕРЕДАЧИ ЗУБЧАТЫЕ КОНИЧЕСКИЕ****Термины, определения и обозначения****ГОСТ****19325—73**

Bevel gear pairs. Terms, definitions and symbols

Дата введения 01.01.75

Настоящий стандарт устанавливает применяемые в науке, технике и производстве термины, определения и обозначения понятий, относящихся к геометрии и кинематике конических зубчатых передач с постоянным передаточным отношением.

Используемые в области конических зубчатых передач термины, обозначения и определения понятий общих для различных видов зубчатых передач установлены ГОСТ 16530. Термины и обозначения, установленные настоящим стандартом, обязательны для применения в документации всех видов, учебниках, учебных пособиях, технической и справочной литературе. В остальных случаях применение этих терминов рекомендуется.

Стандарт разработан с учетом рекомендаций ИСО R701 и ИСО R1122.

Для каждого понятия установлен один стандартизованный термин. Применение терминов — синонимов стандартизованного термина запрещается.

Для отдельных стандартизованных терминов в стандарте приведены их краткие формы, которые разрешается применять в случаях, исключающих возможность их различного толкования.

В случаях, когда существенные признаки понятия содержатся в буквальном значении термина, определение не приведено и соответственно в графе «Определение» поставлен прочерк.

В стандарте даны правила построения терминов, определений и обозначений видовых понятий конических зубчатых колес и передач, их параметров и элементов.

В стандарте приведены алфавитные указатели содержащихся в нем терминов и их буквенных обозначений.

Стандартизованные термины набраны полужирным шрифтом, их краткие формы — светлым, недопустимые термины — курсивом.

**Перепечатка воспрещена**

© Издательство стандартов, 1992

Настоящий стандарт не может быть полностью или частично воспроизведен, тиражирован и распространен без разрешения Госстандарта России

## 1. ТЕРМИНЫ, ОПРЕДЕЛЕНИЯ И ОБОЗНАЧЕНИЯ

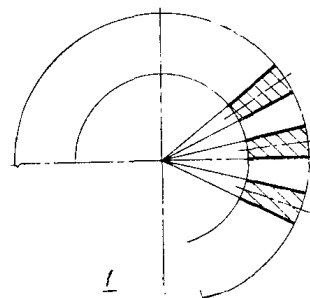
Термин	Обозначение	Определение
--------	-------------	-------------

## ВИДЫ КОНИЧЕСКИХ ЗУБЧАТЫХ КОЛЕС И ПЕРЕДАЧ

## 1. Коническое зубчатое колесо с прямыми зубьями

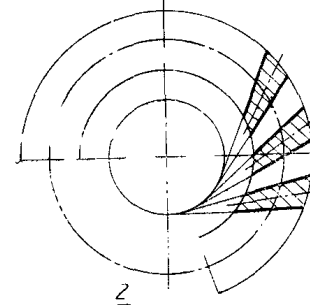
Прямозубое коническое зубчатое колесо

Коническое зубчатое колесо, теоретическими линиями зубьев которого на развертке делительного конуса являются прямые, проходящие через его вершину



## 2. Коническое зубчатое колесо с тангенциальными зубьями

Коническое зубчатое колесо, теоретическими линиями зубьев которого на развертке делительного конуса являются прямые, касательные к концентрической окружности



**3 Коническое зубчатое колесо с криволинейными зубьями**

Коническое зубчатое колесо, теоретическими линиями зубьев которого на развертке делительного конуса являются кривые линии

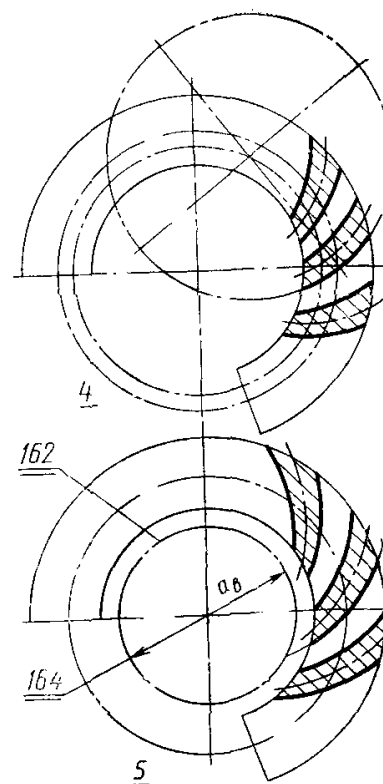
**4 Коническое зубчатое колесо с круговой линией зубьев**

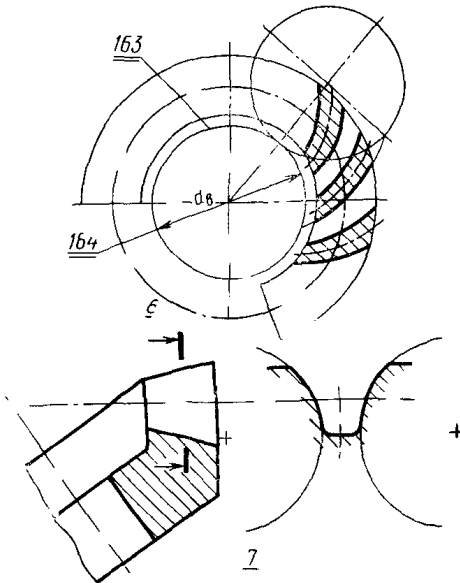
Коническое зубчатое колесо с круговыми зубьями

**5 Коническое зубчатое колесо с эвольвентной линией зубьев**

Коническое зубчатое колесо, теоретическими линиями зубьев которого на развертке делительного конуса являются дуги окружностей

Коническое зубчатое колесо, теоретическими линиями зубьев которого на развертке делительного конуса являются эвольвенты концентрической окружности

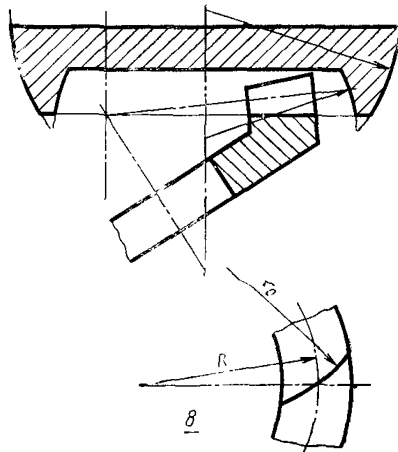


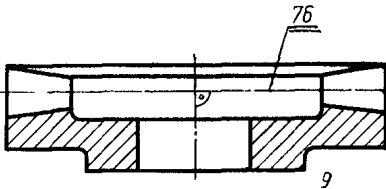
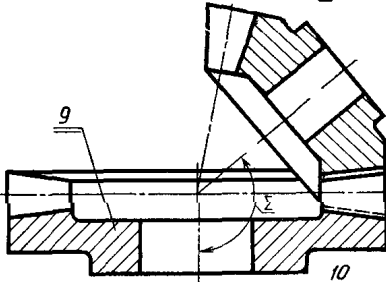
Термин	Обозначение	Определение
<p>6. Коническое зубчатое колесо с циклоидальной линией зубьев</p>	<p>Коническое зубчатое колесо, теоретическими линиями зубьев которого на развертке делительного конуса являются циклоидальные кривые</p>	
<p>7. Коническое зубчатое колесо с прямыми зубьями кругового профиля Ндп. Коническое зубчатое колесо Ривасайкл</p>	<p>Коническое зубчатое колесо с приближенно круговым торцовым профилем зубьев, боковые поверхности которых образованы огибанием поверхности инструмента, совершающей плоское движение: вращательное вокруг оси инструмента и поступательное вдоль зуба конического зубчатого колеса</p>	

8. Коническое зубчатое колесо с круговыми зубьями, теоретические поверхности которых образованы в станочном зацеплении сферической производящей поверхностью.

Коническое зубчатое колесо с круговыми зубьями, теоретические поверхности которых образованы в станочном зацеплении сферической производящей поверхностью.

Примечание к пп. 1—8. Названия передач, составленных из зубчатых колес, указанных в пп. 1—8, образуются заменой в стандартизованном термине слов «коническое зубчатое колесо» на слова «коническая зубчатая передача», а в кратких формах терминов слов «коническое зубчатое колесо» на слова «коническая передача»; например, «коническая зубчатая передача с круговой линией зубьев» или «коническая передача с круговыми зубьями»



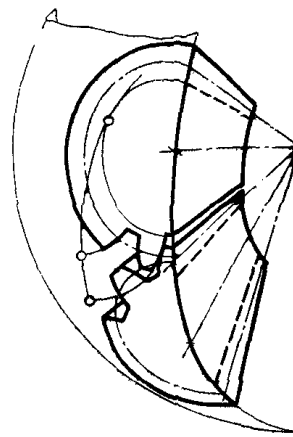
Термин	Обозначение	Определение
<p>9. Плоское зубчатое колесо</p> <p>Плоское колесо</p>	<p>Коническое зубчатое колесо, у которого угол делительного конуса равен <math>90^\circ</math></p>	
<p>10. Плоская коническая передача</p> <p>Плоская передача</p>	<p>Коническая зубчатая передача, одним из звеньев которой является плоское зубчатое колесо</p>	

**11. Сферическое  
эвольвентное за-  
цепление**

Зацепление конических зубчатых колес, теоретическими профилями зубьев которых в главном сечении являются сферические эвольвенты.

Примечание.

Сферическая эвольвента — кривая на сфере, образуемая точкой дуги большого круга при качении этой дуги без скольжения по окружности, лежащей на сфере



11, 13

**12. Квазиэвольвент-  
ное зацепление ко-  
нических зубчатых  
колес**

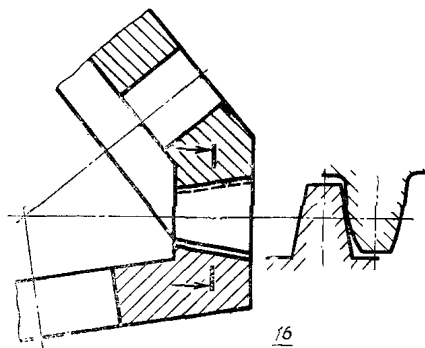
Квазиэвольвентное  
зацепление

Ндп. *Октоидное  
зацепление*

Зацепление конических зубчатых колес, боковые поверхности зубьев которых в станочном зацеплении образуются плоской или конической производящей поверхностью



Термин	Обозначение	Определение
<p>13. Эвольвентная коническая зубчатая передача</p> <p>Эвольвентная коническая передача</p>		<p>Коническая зубчатая передача со сферическим эвольвентным зацеплением</p>
<p>14. Квазиэвольвентная коническая зубчатая передача</p> <p>Коническая передача</p>		<p>Коническая зубчатая передача с квазиэвольвентным зацеплением</p>
<p>15. Обкатная коническая передача</p>		<p>Коническая зубчатая передача, боковые поверхности зубьев зубчатых колес которой образованы производящей поверхностью в станочном зацеплении</p> <p>Примечание. В терминах и определениях, относящихся к обкатным коническим зубчатым передачам и обкатным коническим зубчатым колесам, указание о том, что они являются обкатными, опускается.</p>



# **16. Полуобкатная коническая передача**

Ндп. *Полуобкатная передача Формейт*

*Полуобкатная передача Геликсформ*

Коническая зубчатая передача, боковые поверхности зубьев шестерни которой образованы производящей поверхностью в станочном зацеплении, а боковые поверхности зубьев колеса могут быть плоскими, коническими, сферическими и эвольвентно винтовыми

## **Примечания:**

1. Различают: полуобкатную коническую передачу F, полуобкатную коническую передачу C, полуобкатную коническую передачу S и полуобкатную коническую передачу J, у которых главная поверхность зубьев колеса соответственно плоская, коническая, сферическая и эвольвентно винтовая.

2. Названия зубчатых колес (шестерни и колеса) полуобкатных конических зубчатых передач образуются добавлением перед названием передачи «шестерня» или «колесо» и изменением слов «полуобкатная коническая зубчатая передача» на слова «полуобкатной конической зубчатой передачи»; например, шестерня полуобкатной конической зубчатой передачи I или колесо полуобкатной конической зубчатой передачи S

Термин	Обозначение	Определение
--------	-------------	-------------

## ОБЩИЕ ЭЛЕМЕНТЫ И ПАРАМЕТРЫ КОНИЧЕСКИХ ЗУБЧАТЫХ КОЛЕС

17. Делительный конус конического зубчатого колеса  
Делительный конус

Делительная поверхность конического зубчатого колеса

18. Конус вершин зубьев

Поверхность вершин зубьев конического зубчатого колеса

Конус вершина

19. Конус впадин

Поверхность впадин конического зубчатого колеса

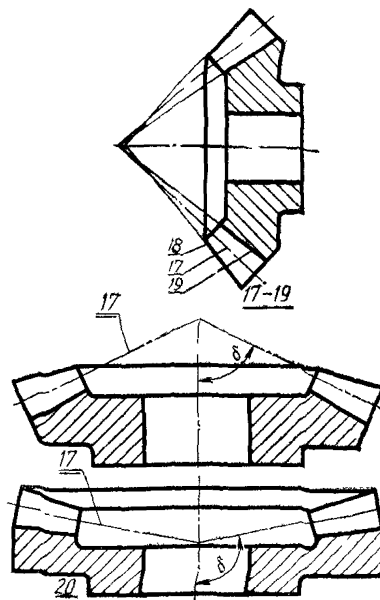
Примечание. В некоторых видах конических зубчатых колес форма дна впадины по технологическим причинам отлична от конической

20. Угол делительного конуса конического зубчатого колеса

$\delta$

Угол делительного конуса

Угол между осью конического зубчатого колеса и образующей его делительного конуса — острый для зубчатых колес с внешними зубьями и тупой для зубчатых колес с внутренними зубьями



21. Угол конуса  
вершин зубьев  
Угол конуса вершин

$\delta_a$

Угол между осью конического зубчатого колеса и образующей его конуса вершин — острый для внешних и тупой для внутренних зубьев

22. Угол конуса  
впадин

$\delta_f$

Угол между осью конического зубчатого колеса и образующей его конуса впадин — острый для внешних и тупой для внутренних зубьев

23. Угол делительной  
головки зуба конического  
зубчатого  
колеса

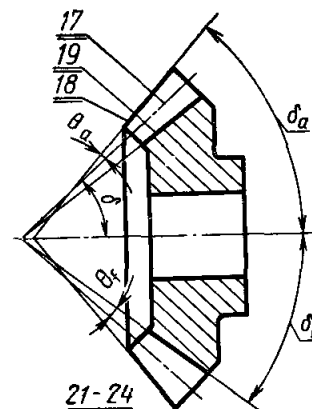
$\theta_a$

Угол между образующими конуса вершин зубьев и делительного конуса конического зубчатого колеса в его осевом сечении

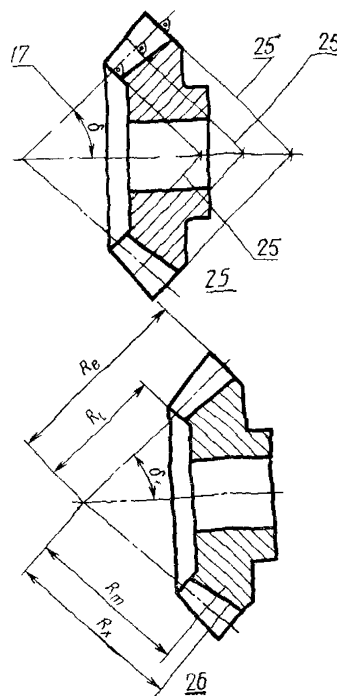
24. Угол делительной  
ножки зуба конического  
зубчатого  
колеса

$\theta_f$

Угол между образующими делительного конуса и конуса впадин конического зубчатого колеса в его осевом сечении



Термин	Обозначение	Определение
25. Делительный дополнительный конус Дополнительный конус		<p>Соосная коническая поверхность, образующая которой перпендикулярна образующей делительного конуса конического зубчатого колеса.</p> <p>Примечание.</p> <p>Различают внешний, внутренний, средний и другие делительные дополнительные конусы конического зубчатого колеса, определяемые их положением относительно вершины делительного конуса: первый — наиболее удален от нее, второй — наименее удален, третий — находится на равном расстоянии от внешнего и внутреннего делительных дополнительных конусов, а другие на заданном расстоянии от нее</p>
26. Делительное конусное расстояние Конусное расстояние	$R$	<p>Длина отрезка образующей делительного конуса от его вершины до пересечения с образующей делительного дополнительного конуса.</p>

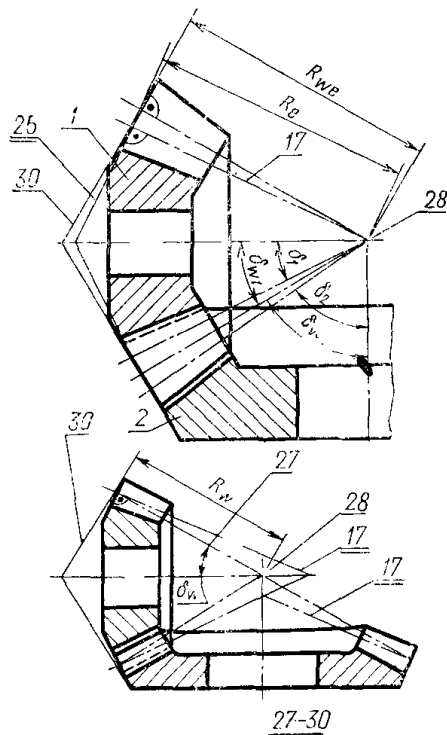


**27. Начальный конус конического зубчатого колеса**  
Начальный конус

Примечание. Различают внешнее ( $R_e$ ), среднее ( $R_m$ ), внутреннее ( $R_i$ ) и др. ( $R_x$ ) делительные конусные расстояния, соответственно равные длинам отрезков образующей делительного конуса от его вершины до пересечения с образующими внешнего, среднего, внутреннего и др. делительных дополнительных конусов

Начальная поверхность конического зубчатого колеса

Примечание.  
Если начальные конусы в конической передаче совпадают с делительными конусами ее зубчатых колес, то в этом случае применяют термин «делительный конус»



Термин	Обозначение	Определение
28. Вершина конического зубчатого колеса		<p>Вершина начального конуса конического зубчатого колеса, совпадающая с точкой пересечения осей конической передачи.</p> <p>Примечание. Во всех видах конических зубчатых колес, за исключением имеющих эвольвентную линию зубьев, их вершина совпадает с вершиной делительного конуса</p>
29. Угол начального конуса конического зубчатого колеса Угол начального конуса	$\delta_w$	<p>Угол между осью конического зубчатого колеса и образующей его начального конуса — острый для зубчатых колес с внешними зубьями и тупой для зубчатых колес с внутренними зубьями</p>
30. Начальный дополнительный конус		<p>Соосная коническая поверхность, образующая которой перпендикулярна образующей начального конуса конического зубчатого колеса.</p> <p>Примечания:</p> <ol style="list-style-type: none"> <li>1. Различают внешний, внутренний, средний и др. начальные дополнительные конусы конического зубчатого колеса, определяемые их положением относительно его вершины: первый — наиболее удален от нее, второй — наименее удален, третий — находится на равном расстоянии от внешнего и внутреннего начальных дополнительных конусов, а др. на заданном расстоянии от нее.</li> <li>2. При совпадении начального и делительного конусов применяют краткую форму термина «дополнительный конус»</li> </ol>
31. Начальное конусное расстояние	$R_w$	<p>Длина отрезка образующей начального конуса от его вершины до пересечения с образующей начального дополнительного конуса.</p> <p>Примечания:</p> <ol style="list-style-type: none"> <li>1. Различают внешнее (<math>R_{we}</math>), среднее (<math>R_{wm}</math>), внутреннее (<math>R_{wi}</math>) и др. (<math>R_{wx}</math>) начальные конусные расстояния, соответственно равные длинам отрезков образующей начального конуса от его вершины до пересечения с образующими внешнего, среднего, внутреннего и др. начальных дополнительных конусов.</li> <li>2. При совпадении начального и делительного конусов применяют краткую форму термина: «конусное расстояние» с обозначением <math>R</math></li> </ol>

### 32. Торцовое сечение конического зубчатого колеса

Торцовое сечение

### 33. Внешний торец венца конического зубчатого колеса

Внешний торец зубчатого венца

### 34. Внутренний торец венца конического зубчатого колеса

Внутренний торец зубчатого венца

### 35. Ширина зубчатого венца конического зубчатого колеса

Ширина зубчатого венца

### 36. Коэффициент ширины зубчатого венца

Сечение конического зубчатого колеса делительным\* (начальным) дополнительным конусом.

Примечание. Различают внешнее, среднее, внутреннее и другие торцовые сечения конического зубчатого колеса, соответствующие сечениям его внешним, средним, внутренним и др. делительными\* (начальными) дополнительными конусами

Торец зубчатого венца конического зубчатого колеса, наиболее удаленный от его вершины

Торец зубчатого венца конического зубчатого колеса, наименее удаленный от его вершины

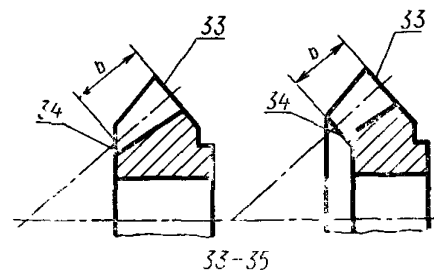
Расстояние между внешним и внутренним торцовыми сечениями конического зубчатого колеса

$b$

$K_{be}(K_{bm})$

Отношение ширины зубчатого венца конического зубчатого колеса к его внешнему (среднему) делительному конусному расстоянию

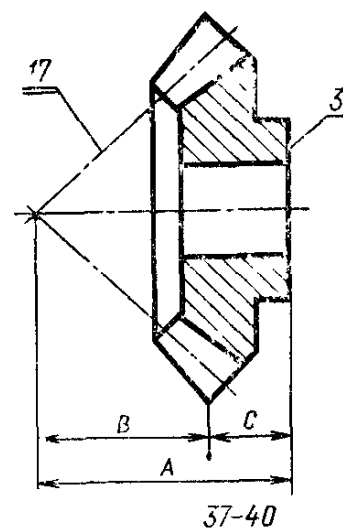
Примечание. Обозначение в скобках соответствует отношению ширины зубчатого венца к среднему делительному конусному расстоянию



\* Слова «делительным» и «делительными» заменяются словами «начальным» и «начальными», если делительный конус не совпадает с начальным, но имеет с ним общую вершину.



Термин	Обозначение	Определение
<p>37. Базовая плоскость конического зубчатого колеса</p> <p>Базовая плоскость</p>		<p>Плоскость, перпендикулярная оси конического зубчатого колеса, используемая в качестве базовой при его обработке, монтаже и контроле</p>
<p>38 Базовое расстояние конического зубчатого колеса</p> <p>Базовое расстояние</p>	A	<p>Расстояние от вершины конического зубчатого колеса до его базовой плоскости</p>
<p>39 Расстояние от вершины конического зубчатого колеса до плоскости внешней окружности вершин зубьев</p> <p>Расстояние от вершины до плоскости внешней окружности вершин зубьев</p>	B	—
<p>40 Расстояние от базовой плоскости конического зубчатого колеса до плоскости внешней окружности вершин зубьев</p> <p>Расстояние от базовой плоскости до плоскости внешней окружности вершин зубьев</p>	C	—



**41. Концентрическая окружность конического зубчатого колеса**

Концентрическая окружность

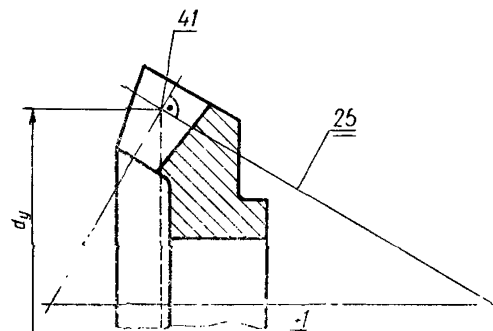
Одна из окружностей пересечения однотипных соосных конусов делительным\* (начальным) дополнительным конусом.

**Примечания:**

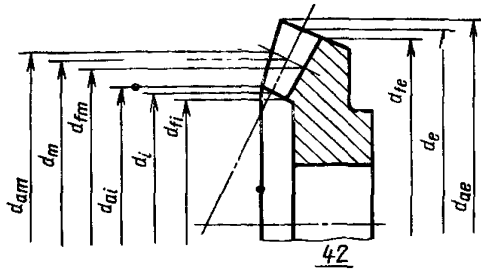
1. Различают концентрические окружности: внешнюю, среднюю, внутреннюю и др. делительные; внешнюю, среднюю, внутреннюю и др. начальные; внешнюю, среднюю, внутреннюю и др. вершин зубьев; внешнюю,

среднюю, внутреннюю и др. впадин и др. принадлежащие соответственно делительному, начальному, вершин зубьев, впадин и др. однотипным соосным конусам конического зубчатого колеса.

2. В терминах, относящихся к определенной концентрической окружности, слово «концентрическая» заменяется ее наименованием, например, «внешняя делительная окружность», «средняя окружность вершин зубьев», «внутренняя окружность впадин» и т. д.



\* Слово «делительным» заменяется «начальным», если делительный конус не совпадает с начальным, но имеет с ним общую вершину,

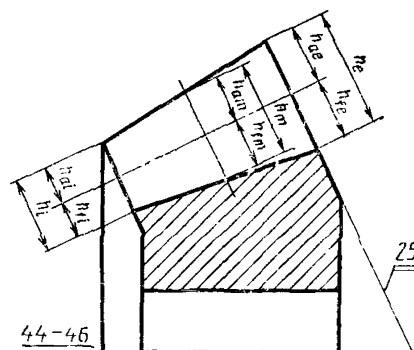
Термин	Обозначение	Определение
42. Диаметр конического зубчатого колеса Диаметр	$d$	<p>Диаметр концентрической окружности конического зубчатого колеса.</p> <p>Примечание. Различают диаметры: внешний делительный (<math>d_e</math>), средний делительный (<math>d_m</math>), внутренний делительный (<math>d_i</math>) и др. делительные (<math>d_x</math>); внешний начальный (<math>d_{we}</math>), средний начальный (<math>d_{wm}</math>), внутренний начальный (<math>d_{wi}</math>) и др. начальные (<math>d_{wx}</math>); внешний вершин зубьев (<math>d_{ae}</math>), средний вершин зубьев (<math>d_{am}</math>), внутренний вершин зубьев (<math>d_{ai}</math>) и др. вершин зубьев (<math>d_{ax}</math>); внешний впадин (<math>d_{fe}</math>), средний впадин (<math>d_{fm}</math>), внутренний впадин (<math>d_{fi}</math>) и др. впадин (<math>d_{fx}</math>), а также др. концентрических окружностей (<math>d_{yx}</math>) конического зубчатого колеса</p> 
43. Радиус конического зубчатого колеса Радиус	$r$	<p>Радиус концентрической окружности конического зубчатого колеса.</p> <p>Примечание. Различают радиусы: внешний делительный (<math>r_e</math>), средний делительный (<math>r_m</math>), внутренний делительный (<math>r_i</math>) и др. делительные (<math>r_x</math>); внешний начальный (<math>r_{we}</math>), средний начальный (<math>r_{wm}</math>), внутренний начальный (<math>r_{wi}</math>) и др. начальные (<math>r_{wx}</math>); внешний вершин зубьев (<math>r_{ae}</math>), средний вершин зубьев (<math>r_{am}</math>), внутренний вершин зубьев (<math>r_{ai}</math>) и др. вершин зубьев (<math>r_{ax}</math>); внешний впадин (<math>r_{fe}</math>), средний впадин (<math>r_{fm}</math>), внутренний впадин (<math>r_{fi}</math>) и др. впадин (<math>r_{fx}</math>), а также др. концентрических окружностей (<math>r_{yx}</math>) конического зубчатого колеса</p>

**44. Высота зуба конического зубчатого колеса**

Высота зуба

$h$

Расстояние между окружностями вершин зубьев и впадин конического зубчатого колеса, измеренное по образующей делительного\* (начального) дополнительного конуса.



**Примечание.**

Различают внешнюю ( $h_e$ ), среднюю ( $h_m$ ), внутреннюю ( $h_i$ ) и другие ( $h_x$ ) высоты зуба, измеренные по образующим соответственно внешнего, среднего, внутреннего и др. делительных\* (начальных) дополнительных конусов

**45. Высота делительной головки зуба конического зубчатого колеса**

Высота головки зуба

$h_a$

Расстояние между окружностью вершин зубьев и делительной окружностью конического зубчатого колеса, измеренное по образующей делительного\* (начального) дополнительного конуса.

**Примечание.** Различают внешнюю ( $h_{ae}$ ), среднюю ( $h_{am}$ ), внутреннюю ( $h_{ai}$ ) и др. ( $h_{ax}$ ) высоты делительной головки зуба конического зубчатого колеса, измеренные по образующим соответственно внешнего, среднего, внутреннего и др. делительных\* (начальных) дополнительных конусов

**46. Высота делительной ножки зуба конического зубчатого колеса**

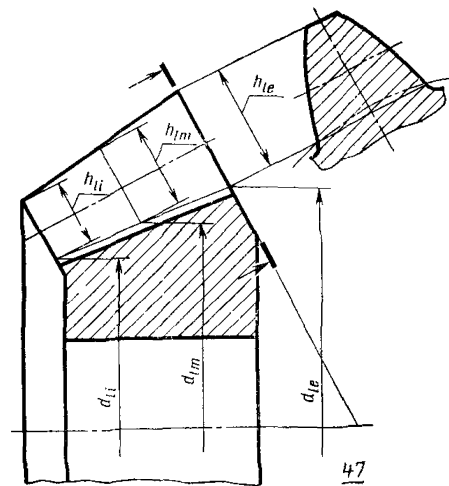
Высота ножки зуба

$h_f$

Расстояние между делительной окружностью и окружностью впадин конического зубчатого колеса, измеренное по образующей делительного\* (начального) дополнительного конуса.

**Примечание.** Различают внешнюю ( $h_{fe}$ ), среднюю ( $h_{fm}$ ), внутреннюю ( $h_{fi}$ ) и др. ( $h_{fx}$ ) высоты делительной ножки зуба конического зубчатого колеса, измеренные по образующим соответственно внешнего, среднего внутреннего и др. делительных\* (начальных) дополнительных конусов.

Термин	Обозначение	Определение
<p>47. <b>Граничная высота зуба конического зубчатого колеса</b>  Граничная высота зуба</p>	$h_i$	<p>Расстояние между окружностью вершин зубьев конического зубчатого колеса и concentрической окружностью, проходящей через граничные точки профилей зубьев, измеренное по образующей делительного* (начального) дополнительного конуса.</p> <p><b>Примечание.</b>  Различают внешнюю (<math>h_{ie}</math>), среднюю (<math>h_{im}</math>), внутреннюю (<math>h_{ii}</math>) и др. (<math>h_{ix}</math>) граничные высоты зуба конического зубчатого колеса, измеренные по образующим соответственно внешнего, среднего, внутреннего и др. делительных* (начальных) дополнительных конусов</p>



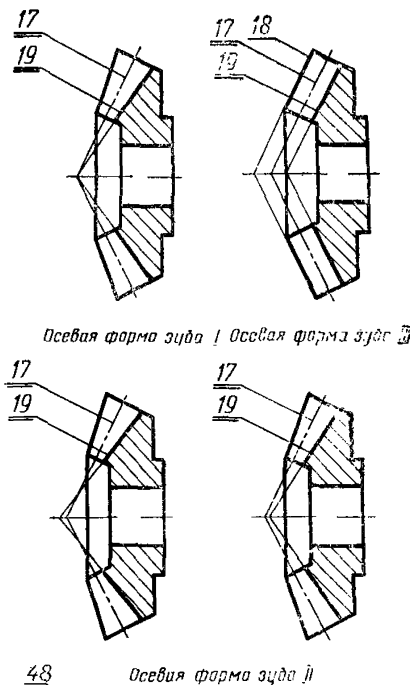
\* Слова «делительного» и «делительных» заменяют словами «начального» и «начальных» при рассмотрении конического зубчатого колеса, у которого делительный конус не совпадает с начальным, но имеет с ним общую вершину (к терминам 44—47).

# **48. Осевая форма зуба конического зубчатого колеса** Осевая форма зуба

Форма зуба конического зубчатого колеса, определяемая взаимным расположением образующих делительного конуса и конусов впадин и вершин зубьев в общем осевом сечении.

**Примечание.**

Различают пропорционально понижающуюся (I), понижающуюся (II) и равновысокую (III) осевые формы зуба. У первой — вершины делительного конуса и конуса впадин сходятся в общей точке и, следовательно, высота ножки зуба прямо пропорциональна расстоянию от вершины; у второй — вершины делительного конуса и конуса впадин смещены вдоль оси относительно друг друга на величину, обеспечивающую изменение делительной окружной толщины зуба приблизительно прямо пропорционально расстоянию от вершины делительного конуса; у третьей — образующие конуса впадин и конуса вершин параллельны образующей делительного конуса и, следовательно, высота зуба постоянна по всей его длине



48

Осевая форма зуба III

Термин	Обозначение	Определение
49. Средняя линия зуба	<p>Линия на одностипном соосном конусе, равноотстоящая от разноименных линий зуба конического зубчатого колеса на этом конусе.</p> <p>Примечания:</p> <ol style="list-style-type: none"> <li>1. Различают средние линии зуба: делительную, начальную, на конусе вершин, на конусе впадин и др., принадлежащие, соответственно, делительному и начальному конусам, конусу вершин зубьев, конусу впадин и др. одностипным соосным конусам конического зубчатого колеса.</li> <li>2. При отсутствии указаний «средняя линия зуба» рассматривается на делительном конусе и в этом случае слово «делительная» в термине может быть опущено</li> </ol>	<p>The diagram illustrates a bevel gear tooth. A solid line, labeled '49', represents the mean line of the tooth. A dashed line, labeled '50', represents the addendum circle. The tooth is shown in a perspective view, with its base and tip clearly defined. The mean line is shown as a series of connected line segments that follow the profile of the tooth. The addendum circle is shown as a dashed line that is tangent to the mean line at its outermost points.</p>
50. Средняя линия впадины	<p>Линия на одностипном соосном конусе, равноотстоящая от ближайших разноименных линий соседних зубьев конического зубчатого колеса на этом конусе.</p> <p>Примечания:</p> <ol style="list-style-type: none"> <li>1. Различают средние линии впадины: делительную, начальную, на конусе вершин, на конусе впадин и др., принадлежащие, соответственно, делительному и начальному конусам, конусу вершин, конусу впадин и другим одностипным соосным конусам конического зубчатого колеса.</li> <li>2. При отсутствии указаний «средняя линия впадины» рассматривается на делительном конусе и в этом случае слово «делительная» в термине может быть опущено</li> </ol>	<p>The diagram shows a bevel gear tooth, similar to the one in the previous block. However, the focus is on the mean line of the groove, which is labeled '50'. This line is shown as a dashed line that follows the profile of the groove between the teeth. The mean line of the tooth is also shown as a solid line, labeled '49'. The diagram illustrates the relationship between the mean line of the tooth and the mean line of the groove.</p>

**51. Угол наклона  
линии зуба кониче-  
ского зубчатого  
колеса**

$\beta$

Острый угол между пересекающимися в данной точке линией зуба и образующей однотипного соосного конуса, которому принадлежит эта линия зуба.

Примечания:

1. Различают внешний ( $\beta_e$ ), средний ( $\beta_m$ ), внутренний ( $\beta_i$ ) и др. ( $\beta_x$ ) углы наклона делительной линии зуба; внешний ( $\beta_{we}$ ), средний ( $\beta_{wm}$ ), внутренний ( $\beta_{wi}$ ) и др. ( $\beta_{wx}$ ) углы наклона начальной линии зуба и углы наклона др. линий зуба соответственно в точках на внешней, средней, внутренней и др. делительных; на внешней, средней, внутренней и др. начальных и на др. концентрических окружностях.

2. При отсутствии указаний имеются в виду углы наклона делительной линии зуба и в этом случае в термине может быть опущено слово «делительный»; например, «средний угол наклона линии зуба» вместо «средний угол наклона делительной линии зуба»

**52. Угол наклона  
средней линии зуба  
(впадины)**

$\beta_n$

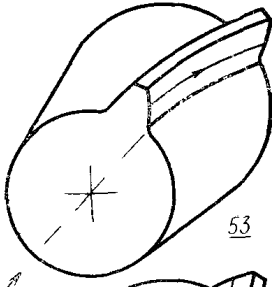
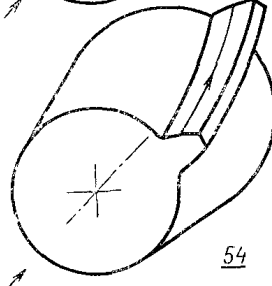
Острый угол между пересекающимися в данной точке средней линией зуба и образующей однотипного соосного конуса, которому принадлежит эта средняя линия зуба (впадины).

Примечания:

1. Различают внешний ( $\beta_{ne}$ ), средний ( $\beta_{nm}$ ), внутренний ( $\beta_{ni}$ ) и др. ( $\beta_{nx}$ ) углы наклона делительной средней линии зуба (впадины); внешний ( $\beta_{nwe}$ ), средний ( $\beta_{nwm}$ ), внутренний ( $\beta_{nwi}$ ) и др. ( $\beta_{nwx}$ ) углы наклона начальной средней линии зуба (впадины) и углы наклона др. средних линий зуба (впадины) соответственно в точках на внешней, средней, внутренней и др. делительных; на внешней, средней, внутренней и др. начальных и на др. концентрических окружностях.

2. При отсутствии указаний имеются в виду углы наклона делительной средней линии зуба (впадины) и в этом случае в термине могут быть опущены слова «делительной средней линии», например, «внешний угол наклона зуба» вместо «внешний угол наклона делительной средней линии зуба»



Термин	Обозначение	Определение
<p>53. Линия зуба конического зубчатого колеса правого направления</p> <p>Линия зуба правого направления</p>	<p>Линия зуба, точка на которой движется по часовой стрелке при удалении от наблюдателя, смотрящего с вершины делительного конуса</p>	
<p>54. Линия зуба конического зубчатого колеса левого направления</p> <p>Линия зуба левого направления</p>	<p>Линия зуба, точка на которой движется против часовой стрелки при удалении от наблюдателя, смотрящего с вершины делительного конуса</p>	

**55. Нормальное сечение боковой поверхности зуба конического зубчатого колеса**

Нормальное сечение боковой поверхности зуба

**55. Нормальное сечение зуба (впадины) конического зубчатого колеса**

Нормальное сечение зуба (впадины)

**57. Сферический профиль зуба конического зубчатого колеса**

Сферический профиль зуба

Сечение боковой поверхности зуба конического зубчатого колеса плоскостью нормальной к теоретической линии зуба.

**Примечание.**

При отсутствии указаний нормальное сечение боковой поверхности зуба нормально к делительной линии зуба

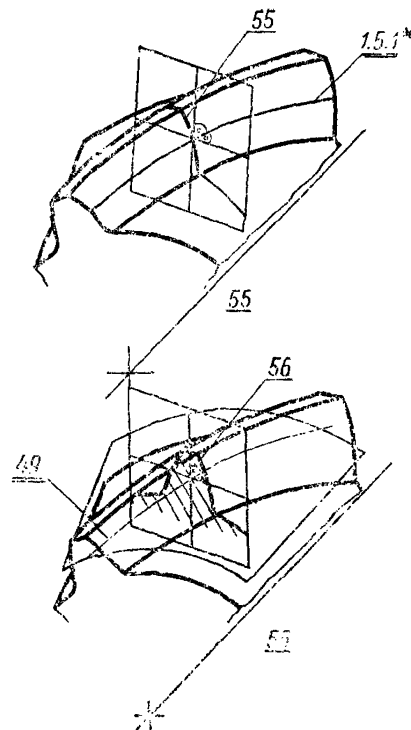
Сечение зуба (впадины) конического зубчатого колеса плоскостью нормальной к средней линии зуба (впадины) в заданной точке.

**Примечания:**

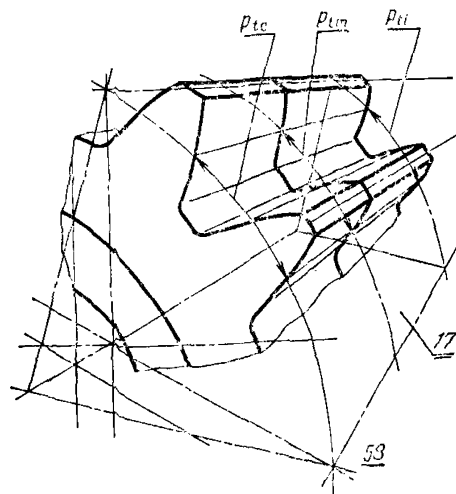
1. Различают внешнее, среднее, внутреннее и др. нормальные сечения зуба (впадины) соответственно в точках, принадлежащих внешней, средней, внутренней делительной и др. концентрическим окружностям конического зубчатого колеса.

2. При отсутствии указаний нормальное сечение зуба (впадины) нормально к делительной средней линии зуба (впадины)

Линия пересечения боковой поверхности зуба конического зубчатого колеса сферой, центр которой совпадает с его вершиной



Термин	Обозначение	Определение
58. Окружной шаг зубьев конического зубчатого колеса Окружной шаг	$p_t$	<p>Расстояние между одноименными профилями соседних зубьев по дуге concentрической окружности конического зубчатого колеса.</p> <p>Примечание. Различают окружные шаги: внешний (<math>p_{te}</math>), средний (<math>p_{tm}</math>), внутренний (<math>p_{ti}</math>) и др. (<math>p_{tx}</math>) делительные; внешний (<math>p_{twe}</math>), средний (<math>p_{twm}</math>), внутренний (<math>p_{twi}</math>) и др. (<math>p_{twx}</math>) начальные и др. по дугам: внешней, средней, внутренней и др. делительных; внешней, средней, внутренней и др. начальных и др. concentрических окружностей конического зубчатого колеса</p>
59. Окружной модуль зубьев конического зубчатого колеса Окружной модуль	$m_t$	<p>Линейная величина, в <math>\pi</math> раз меньшая окружного шага зубьев конического зубчатого колеса.</p> <p>Примечание. Различают окружные модули: внешний (<math>m_{te}</math>), средний (<math>m_{tm}</math>), внутренний (<math>m_{ti}</math>) и др. (<math>m_{tx}</math>) делительные; внешний (<math>m_{twe}</math>), средний (<math>m_{twm}</math>), внутренний (<math>m_{twi}</math>) и др. (<math>m_{twx}</math>) начальные и др. соответствующие внешнему, среднему, внутреннему и др. делительным; внешнему, среднему, внутреннему и др. начальным и др. окружным шагам зубьев конического зубчатого колеса</p>



**60. Окружная толщина зуба конического зубчатого колеса**  $s_t$

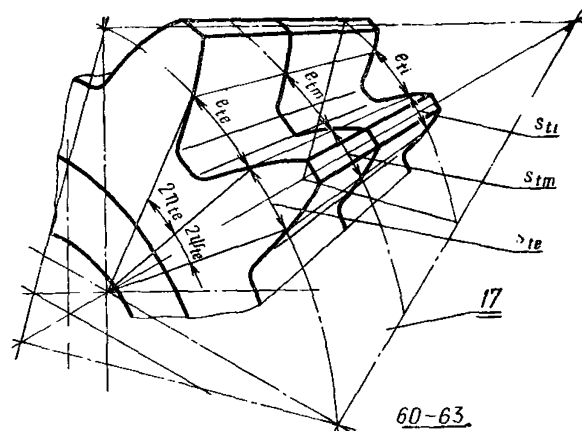
Окружная толщина зуба

Расстояние между разноименными профилями зуба по дуге концентрической окружности конического зубчатого колеса.

**Примечание.**

Различают окружные толщины зуба: внешнюю ( $s_{te}$ ), среднюю ( $s_{tm}$ ), внутреннюю ( $s_{ti}$ ) и др. ( $s_{tx}$ ) делительные; внешнюю ( $s_{twe}$ ), среднюю ( $s_{twm}$ ), внутреннюю ( $s_{twi}$ ) и др. ( $s_{twx}$ ) начальные и др. по дугам: внешней, средней, внутренней

и др. делительных; внешней, средней, внутренней и др. начальных и др. концентрических окружностей конического зубчатого колеса



**61. Окружная ширина впадины конического зубчатого колеса**  $e_t$

Окружная ширина впадины

Расстояние между разноименными профилями соседних зубьев по дуге концентрической окружности конического зубчатого колеса.

**Примечание.** Различают окружные ширины впадины: внешнюю ( $e_{te}$ ), среднюю ( $e_{tm}$ ), внутреннюю ( $e_{ti}$ ) и др. ( $e_{tx}$ ) делительные; внешнюю ( $e_{twe}$ ), среднюю ( $e_{twm}$ ), внутреннюю ( $e_{twi}$ ) и др. ( $e_{twx}$ ) начальные и др. по дугам: внешней, средней, внутренней и др. делительных; внешней, средней, внутренней и др. начальных и др. концентрических окружностей конического зубчатого колеса

**62. Угловая толщина зуба в торцовом сечении**  $2\psi_t$

Угловая толщина зуба

Центральный угол концентрической окружности конического зубчатого колеса, соответствующий окружной толщине его зуба.

**Примечание.** Различают угловые толщины зуба в торцовом сечении: внешнюю ( $2\psi_{te}$ ), среднюю ( $2\psi_{tm}$ ), внутреннюю ( $2\psi_{ti}$ ) и др. ( $2\psi_{tx}$ ) делительные; внешнюю ( $2\psi_{twe}$ ), среднюю ( $2\psi_{twm}$ ), внутреннюю ( $2\psi_{twi}$ ) и др. ( $2\psi_{twx}$ ) начальные и др. соответствующие внешней, средней, внутренней и др. делительным; внешней, средней, внутренней и др. начальным и др. окружным толщинам зуба конического зубчатого колеса

Термин	Обозначение	Определение
<b>63. Угловая ширина впадины в торцовом сечении</b> Угловая ширина впадины	$2\eta_t$	Центральный угол концентрической окружности конического зубчатого колеса, соответствующий окружной ширине впадины конического зубчатого колеса. П р и м е ч а н и е. Различают угловые ширины впадины в торцовом сечении: внешнюю ( $2\eta_{te}$ ), среднюю ( $2\eta_{tm}$ ), внутреннюю ( $2\eta_{ti}$ ) и др. ( $2\eta_{tx}$ ) делительные; внешнюю ( $2\eta_{twe}$ ), среднюю ( $2\eta_{twm}$ ), внутреннюю ( $2\eta_{twi}$ ) и др. ( $2\eta_{twx}$ ) начальные и др. соответствующие внешней, средней, внутренней и др. делительным; внешней, средней, внутренней и др. начальным и др. окружным ширинам впадин конического зубчатого колеса
<b>64. Нормальная толщина зуба конического зубчатого колеса с неэквидистантными линиями зуба*</b> Нормальная толщина зуба	$s_n$	Расчетная величина, равная произведению окружной толщины зуба конического зубчатого колеса на косинус угла наклона средней линии зуба в точке ее пересечения с концентрической окружностью, на которой задана окружная толщина зуба. П р и м е ч а н и я: 1. Различают нормальные толщины зуба: внешнюю ( $s_{ne}$ ), среднюю ( $s_{nm}$ ), внутреннюю ( $s_{ni}$ ) и др. ( $s_{nx}$ ) делительные; внешнюю ( $s_{nwe}$ ), среднюю ( $s_{nwm}$ ), внутреннюю ( $s_{nwi}$ ) и др. ( $s_{nwx}$ ) начальные и др., соответствующие внешней, средней, внутренней и др. делительным; внешней, средней, внутренней и др. начальным и др. концентрическим окружностям конического зубчатого колеса. 2. При отсутствии указаний имеются в виду нормальные толщины зуба, соответствующие их окружным толщинам на делительном конусе, и в этом случае слово «делительная» в термине может быть опущено, например, «средняя нормальная толщина зуба» вместо «средняя делительная нормальная толщина зуба»
<b>65. Нормальная ширина впадины конического зубчатого колеса с неэквидистантными линиями зуба**</b> Нормальная ширина впадины	$e_n$	Расчетная величина, равная произведению окружной ширины впадины на косинус угла наклона средней линии впадины в точке ее пересечения с концентрической окружностью, на которой задана окружная ширина впадины. П р и м е ч а н и я: 1. Различают нормальные ширины впадины: внешнюю ( $e_{ne}$ ), среднюю ( $e_{nm}$ ), внутреннюю ( $e_{ni}$ ) и др. ( $e_{nx}$ ) делительные; внешнюю ( $e_{nwe}$ ), среднюю ( $e_{nwm}$ ), внутреннюю ( $e_{nwi}$ ) и др. ( $e_{nwx}$ ) начальные и др., соответствующие внешней, средней, внутренней и др. делительным; внешней, средней, внутренней и др. начальным и др. концентрическим окружностям конического зубчатого колеса.

\* Нормальная толщина зуба конического зубчатого колеса с эквидистантными линиями зуба по ГОСТ 16530 (п. 1.10.4).

\*\* Нормальная ширина впадины конического зубчатого колеса с эквидистантными линиями зуба по ГОСТ 16530 (п. 1.10.4).

<b>66. Нормальный шаг зубьев конического зубчатого колеса с неэквидистантными линиями зуба*</b> Нормальный шаг	$p_n$	<p>2. При отсутствии указаний имеют в виду нормальные ширины впадины, соответствующие окружным ширинам впадины на делительном конусе, и в этом случае слово «делительная» в термине может быть опущено, например, «средняя нормальная ширина впадины» вместо «средняя нормальная делительная ширина впадины»</p> <p>Расчетная величина, равная сумме нормальной толщины зуба и нормальной ширины впадины на заданной концентрической окружности.</p> <p><b>Примечания:</b></p> <p>1. Различают нормальные шаги: внешний (<math>p_{ne}</math>), средний (<math>p_{nm}</math>), внутренний (<math>p_{ni}</math>) и др. (<math>p_{nx}</math>) делительные; внешний (<math>p_{nwe}</math>), средний (<math>p_{nwm}</math>), внутренний (<math>p_{nwi}</math>) и др. (<math>p_{nwx}</math>) начальные и др. соответствующие внешней, средней, внутренней и др. делительным; внешней, средней, внутренней и др. начальным и др. концентрическим окружностям конического зубчатого колеса.</p> <p>2. При отсутствии указаний имеются в виду нормальные шаги зубьев, соответствующие делительным окружностям конического зубчатого колеса, и в этом случае слово «делительный» в термине может быть опущено, например, «средний нормальный шаг зубьев» вместо «средний делительный нормальный шаг зубьев»</p>
<b>67. Нормальный модуль зубьев конического зубчатого колеса</b> Нормальный модуль	$m_n$	<p>Линейная величина, в <math>\pi</math> раз меньшая нормального шага зубьев конического зубчатого колеса.</p> <p><b>Примечания:</b></p> <p>1. Различают нормальные модули: внешний (<math>m_{ne}</math>), средний (<math>m_{nm}</math>), внутренний (<math>m_{ni}</math>) и др. (<math>m_{nx}</math>) делительные; внешний (<math>m_{nwe}</math>), средний (<math>m_{nwm}</math>), внутренний (<math>m_{nwi}</math>) и др. (<math>m_{nwx}</math>) начальные и др., соответствующие внешнему, среднему, внутреннему и другим делительным; внешнему, среднему, внутреннему и др. начальным и др. нормальным шагам зубьев конического зубчатого колеса.</p> <p>2. При отсутствии указаний имеются в виду нормальные модули зубьев, соответствующие нормальным делительным шагам зубьев конического зубчатого колеса, и в этом случае слово «делительный» в термине может быть опущено, например, «средний нормальный модуль» вместо «средний делительный нормальный модуль»</p>
<b>68. Угловая толщина зуба в нормальном сечении</b>	$2\psi_n$	<p>Расчетная величина, равная отношению нормальной толщины зуба конического зубчатого колеса к радиусу кривизны эллипса в точке пересечения однотипного соосного конуса плоскостью, нормальной к лежащей на нем средней линии зуба.</p>

\* Нормальный шаг зубьев конического зубчатого колеса с эквидистантными линиями зубьев по ГОСТ 16530 (п. 1.9.4)

Термин	Обозначение	Определение
69. Угловая ширина впадины в нормальном сечении	$2\eta_n$	<p>Примечание. Различают угловые толщины зуба в нормальном сечении: внешнюю (<math>2\psi_{ne}</math>), среднюю (<math>2\psi_{nm}</math>), внутреннюю (<math>2\psi_{ni}</math>) и др. (<math>2\psi_{nx}</math>) делительные; внешнюю (<math>2\psi_{nwe}</math>), среднюю (<math>2\psi_{nwm}</math>), внутреннюю (<math>2\psi_{nwi}</math>) и др. (<math>2\psi_{nwx}</math>) начальные и др., соответствующие внешней, средней, внутренней и др. делительным; внешней, средней, внутренней и др. начальным и др. нормальным толщинам зуба конического зубчатого колеса</p>
		<p>Расчетная величина, равная отношению нормальной ширины впадины конического зубчатого колеса к радиусу кривизны эллипса в точке пересечения однотипного соосного конуса плоскостью нормальной к лежащей на нем средней линии впадины.</p> <p>Примечание. Различают угловые ширины впадины в нормальном сечении: внешнюю (<math>2\eta_{ne}</math>), среднюю (<math>2\eta_{nm}</math>), внутреннюю (<math>2\eta_{ni}</math>) и др. (<math>2\eta_{nx}</math>) делительные; внешнюю (<math>2\eta_{nwe}</math>), среднюю (<math>2\eta_{nwm}</math>), внутреннюю (<math>2\eta_{nwi}</math>) и др. (<math>2\eta_{nwx}</math>) начальные и др., соответствующие внешней, средней, внутренней и др. делительным; внешней, средней, внутренней и др. начальным и др. нормальным ширинам впадин конического зубчатого колеса</p>

70. Измерительное сечение зуба конического зубчатого колеса

Измерительное сечение

71. Расстояние от внешнего торца до измерительного сечения

$l_x$

72. Толщина по хорде зуба конического зубчатого колеса

Толщина зуба по хорде

$\bar{s}$

73. Высота до хорды зуба конического зубчатого колеса

$\bar{h}_a$

Нормальное сечение зуба, в котором измеряется его толщина

Расстояние от внешнего торца до точки пересечения средней линии зуба с плоскостью измерительного сечения, измеренное по образующей делительного конуса

Длина хорды, соответствующая нормальной толщине зуба конического зубчатого колеса.

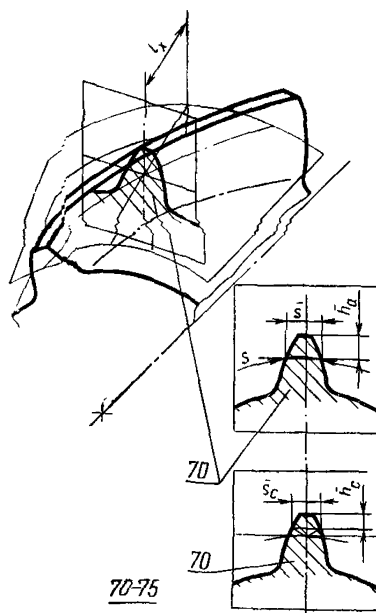
Примечание.

Различают толщины по хорде зуба: внешнюю ( $\bar{s}_e$ ), среднюю ( $\bar{s}_m$ ), внутреннюю ( $\bar{s}_i$ ), и др. ( $\bar{s}_x$ ) делительные; внешнюю ( $\bar{s}_{we}$ ),

среднюю ( $\bar{s}_{wm}$ ), внутреннюю ( $\bar{s}_{wi}$ ) и др. ( $\bar{s}_{wx}$ ) начальные и др., соответствующие внешней, средней, внутренней и др. нормальным делительным; внешней, средней, внутренней и др. нормальным начальным и др. нормальным толщинам зуба конического зубчатого колеса.

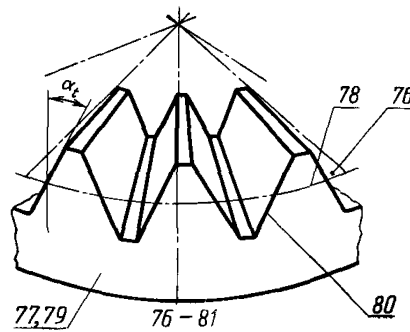
Кратчайшее расстояние от вершины зуба конического зубчатого колеса до средней точки толщины по хорде конического зубчатого колеса.

Примечание. При образовании терминов видовых понятий «высоты до хорды зуба» термин родового понятия дополняется указаниями о местоположении измеряемой хорды; например, «высота до внешней делительной хорды», «высота до делительной хорды в измерительном сечении  $R_x$ » или «высота до хорды зуба в измерительном сечении  $R_x$  по дуге окружности диаметром  $d_y$ »





Термин	Обозначение	Определение
<b>74. Постоянная хорда зуба конического зубчатого колеса</b> Постоянная хорда зуба	$\overline{s_c}$	<p>Расчетная величина, приближенно определяемая как отрезок прямой, соединяющей две точки разноименных боковых поверхностей зуба конического зубчатого колеса в его нормальном сечении, принадлежащие нормальям, проведенным к боковым поверхностям зуба из точки, расположенной на делительной средней линии зуба.</p> <p><b>Примечание.</b> Различают постоянные хорды зуба: внешнюю (<math>\overline{s_{ce}}</math>), среднюю (<math>\overline{s_{cm}}</math>), внутреннюю (<math>\overline{s_{ci}}</math>) и др. (<math>\overline{s_{cx}}</math>), соответствующие внешнему, среднему, внутреннему и др. нормальным сечениям зуба конического зубчатого колеса</p>
<b>75. Высота до постоянной хорды зуба конического зубчатого колеса</b> Высота до постоянной хорды	$\overline{h_c}$	<p>Кратчайшее расстояние от вершины зуба до средней точки постоянной хорды конического зубчатого колеса.</p> <p><b>Примечание.</b> При образовании терминов видовых понятий «высоты до постоянной хорды зуба» в термин родового понятия после слова «до» добавляется слово, определяющее местоположение постоянной хорды, например, «высота до внешней постоянной хорды»</p>
<b>ЭЛЕМЕНТЫ И ПАРАМЕТРЫ ПЛОСКОГО КОЛЕСА</b>		
<b>76. Делительная плоскость плоского колеса</b> Делительная плоскость		<p>Делительная поверхность плоского колеса, являющаяся поверхностью соосного круга</p>
<b>77. Дополнительный цилиндр плоского колеса</b> Дополнительный цилиндр		<p>Соосный цилиндр плоского колеса.</p> <p><b>Примечание.</b> Различают внешний, внутренний, средний и другие дополнительные цилиндры плоского колеса. Первый из них ограничивает зубья плоского колеса со стороны, наиболее уда-</p>



ленной от его оси, второй — со стороны, наименее удаленной, третий находится на равном расстоянии от внешнего и внутреннего дополнительных цилиндров, а др. — на заданном расстоянии от оси плоского колеса

**78. Делительная окружность плоского колеса**

Окружность пересечения делительной плоскости плоского колеса дополнительным цилиндром.

**Примечания:**

1. Различают внешнюю, среднюю, внутреннюю и др. делительные окружности плоского колеса, соответствующие внешнему, среднему, внутреннему и др. дополнительным цилиндрам.
2. Радиусы делительных окружностей плоского колеса равны конусным расстояниям парного с ним конического зубчатого колеса

**79 Торцовое сечение плоского колеса**

Сечение плоского колеса дополнительным цилиндром.

**Примечание.** Различают внешнее, среднее, внутреннее и другие торцовые сечения плоского колеса соответственно внешним, средним, внутренним и др. дополнительными цилиндрами

**80. Торцовый профиль зуба плоского колеса**

Профиль зуба в торцовом сечении боковой поверхности зуба плоского колеса

**81. Угол торцового профиля зуба плоского колеса**

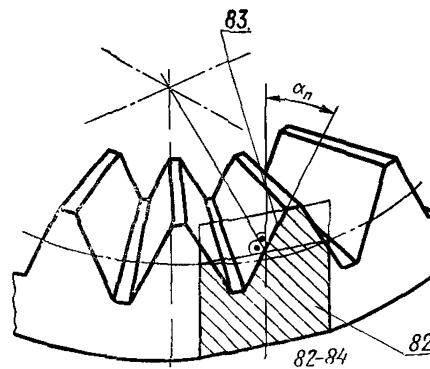
$\alpha_t$

Острый угол между касательной к торцовому профилю зуба плоского колеса в данной точке и образующей дополнительного цилиндра плоского колеса, проходящей через эту точку.

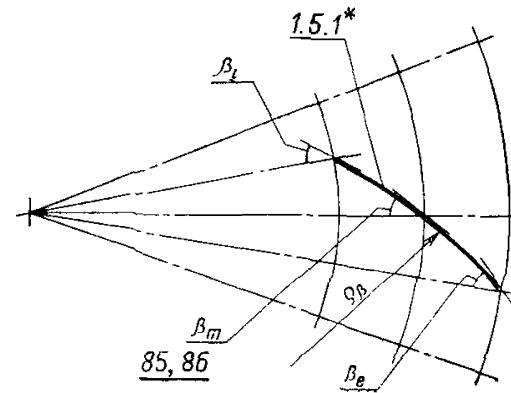
**Примечания:**

1. Различают углы торцового профиля зуба плоского колеса: внешний ( $\alpha_{te}$ ), средний ( $\alpha_{tm}$ ), внутренний ( $\alpha_{ti}$ ) и др. ( $\alpha_{tx}$ ) делительные и др., соответствующие точкам на внешней, средней, внутренней и др. делительных окружностях и на др. концентрических окружностях расположенных в плоскостях, параллельных делительной плоскости плоского колеса.
2. При отсутствии указаний имеются в виду делительные углы торцового профиля и в этом случае в термине может быть опущено слово «делительный», например, «средний угол торцового профиля» вместо «средний делительный угол торцового профиля»

Термин	Обозначение	Определение
82. Нормальное сечение зуба плоского колеса		Сечение боковой поверхности зуба плоского колеса плоскостью нормальной к делительной теоретической линии зуба.
		<p>Примечание.</p> <p>Различают внешнее, среднее, внутреннее и другие нормальные сечения плоского колеса, соответствующие точкам пересечения делительных теоретических линий зубьев внешней, средней, внутренней и др. делительными окружностями</p>
83. Нормальный профиль зуба плоского колеса		Профиль зуба в нормальном сечении боковой поверхности зуба плоского колеса
84. Угол нормального профиля зуба плоского колеса	$\alpha_n$	<p>Острый угол между касательной к нормальному профилю зуба плоского колеса в данной точке и прямой, параллельной оси плоского колеса, проходящей через эту точку.</p> <p>Примечания:</p> <p>1. Различают углы нормального профиля зуба плоского колеса: внешний (<math>\alpha_{ne}</math>), средний (<math>\alpha_{nm}</math>), внутренний (<math>\alpha_{ni}</math>) и др. (<math>\alpha_{nx}</math>) делительные и др., соответствующие точкам на внешней, средней, внутренней и др. делительных окружностях и на др. концентрических окружностях, расположенных в плоскостях, параллельных делительной плоскости плоского колеса.</p> <p>2. При отсутствии указаний имеются в виду делительные углы нормального про-</p>



филя зуба плоского колеса, и в этом случае в термине может быть опущено слово «делительный», например, «внешний угол» нормального профиля зуба плоского зубчатого колеса» вместо «внешний делительный угол нормального профиля зуба плоского зубчатого колеса»



85. Угол наклона делительной линии зуба плоского колеса  
Угол наклона линии зуба плоского колеса

$\beta$

Острый угол между пересекающимися в данной точке касательной к делительной линии зуба плоского колеса и радиусом концентрической окружности.

Примечание. Различают внешний ( $\beta_e$ ), средний ( $\beta_m$ ), внутренний ( $\beta_i$ ) и др. ( $\beta_x$ ) углы наклона делительной линии зуба плоского колеса в точках, принадлежащих соответственно внешней, средней, внутренней и др. делительным окружностям

86. Радиус кривизны делительной линии зуба плоского колеса

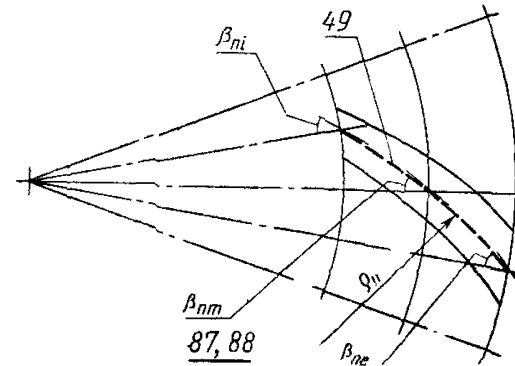
$\rho_\beta$

—

87. Угол наклона делительной средней линии зуба (впадины) плоского колеса  
Угол наклона зуба (впадины) плоского колеса

$\beta_n$

Острый угол между пересекающимися в данной точке делительной средней линией зуба (впадины) и линией пересечения делительной плоскости плоского колеса плоскостью, проходящей через его ось.



Термин	Обозначение	Определение
<p><b>Примечание.</b> Различают внешний (<math>\beta_{ne}</math>), средний (<math>\beta_{nm}</math>), внутренний (<math>\beta_{ni}</math>) и др. (<math>\beta_{nx}</math>) углы наклона средней линии зуба (впадины) плоского колеса соответственно в точках, принадлежащих внешней средней, внутренней и др. делительным окружностям плоского зубчатого колеса</p>		
88. Радиус кривизны делительной средней линии зуба (впадины) плоского колеса	$\rho_n$	—
<p><b>Примечание.</b> В конических зубчатых колесах с круговыми зубьями радиус кривизны средней линии зуба (впадины) в точке на средней делительной окружности плоского колеса и его удвоенное значение соответствуют номинальному радиусу (<math>r_0</math>) и номинальному диаметру (<math>d_0</math>) зуборезной головки</p>		
89. Число зубьев плоского колеса	$z_c$	<p>Расчетное число, определяемое из условия зацепления плоского колеса с данным коническим зубчатым колесом.</p> <p><b>Примечание.</b> Число зубьев плоского колеса может быть дробным</p>

## ИСХОДНЫЕ КОНТУРЫ И ПРОИЗВОДЯЩИЕ ПОВЕРХНОСТИ КОНИЧЕСКИХ ЗУБЧАТЫХ КОЛЕС

90. Теоретическое (номинальное) исходное плоское колесо

Каждое из совпадающих плоских колес, принятых в качестве базовых для определения теоретических (номинальных) формы и размеров зубьев семейства конических зубчатых колес, представителем которого оно является

91. Торцовый теоретический (номинальный) исходный контур

Контур зубьев условной рейки идентичный развертке на плоскость торцового сечения теоретического (номинального) исходного плоского колеса.

**Примечания:**

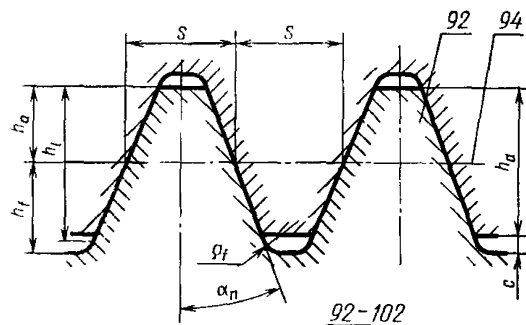
1. Различают внешний, средний и внутренний торцовые теоретические (номинальные) исходные контуры, соответствующие разверткам на плоскость внешнего, среднего и внутреннего торцовых сечений теоретического (номинального) исходного плоского колеса.

2. Внешний торцовый теоретический исходный контур принимают в качестве стандартного для конических зубчатых колес с прямыми зубьями.

**92. Нормальный теоретический (номинальный) исходный контур**

3. Для стандартного внешнего торцового теоретического исходного контура применяют термин «исходный контур»

Контур зубьев условной рейки, у которой профиль зубьев идентичен нормальному профилю зуба теоретического (номинального) исходного плоского колеса, высоты зубьев совпадают с высотами зубьев теоретического (номинального) исходного плоского колеса в заданном торцовом сечении, а шаг и толщина зубьев принимаются равными соответственно делительным окружному шагу и окружной толщине зуба теоретического (номинального) исходного плоского колеса в том же торцовом сечении, умноженным на косинус угла наклона делительной линии зуба в точке, принадлежащей рассматриваемому торцовому сечению.



**Примечания:**

1. Различают внешний, средний и внутренний нормальные теоретические (номинальные) исходные контуры, соответствующие внешнему, среднему и внутреннему нормальным сечениям теоретического (номинального) исходного плоского колеса.

2. Для конических зубчатых колес с тангенциальными зубьями в качестве стандартного принимают внешний нормальный теоретический исходный контур, а для конических зубчатых колес с круговыми зубьями — средний нормальный теоретический исходный контур.

3. Для стандартного внешнего нормального теоретического исходного контура применяют термин «внешний нормальный исходный контур», а для стандартного среднего нормального теоретического исходного контура — термин «средний нормальный исходный контур»

Термин	Обозначение	Определение
93. Пара теоретических (номинальных) исходных контуров		Теоретические (номинальные) исходные контуры пары теоретических (номинальных) исходных плоских колес, соответствующие одному и тому же сечению этих колес
94. Делительная прямая исходного контура		Прямая, соответствующая делительной плоскости исходного плоского колеса
95. Высота головки зуба исходного контура	$h_a$	Расстояние между линией вершин зубьев и делительной линией исходного контура
96. Высота ножки зуба исходного контура	$h_f$	Расстояние между делительной линией и линией дна впадин исходного контура
97. Глубина захода зубьев пары исходных контуров	$h_d$	Расстояние между линиями вершин зубьев пары исходных контуров при их относительном положении, определяемом совпадением делительных линий при введении зубьев одного контура во впадины другого
98. Граничная высота зуба исходного контура Граничная высота	$h_t$	Расстояние между линией вершин зубьев исходного контура и параллельной ей линией, проходящей через граничные точки профилей зубьев этого контура
99. Угол профиля нормального (торцового) исходного контура	$\alpha_n$ ( $\alpha_t$ )	Острый угол между касательной к профилю зуба нормального (торцового) исходного контура в точке, лежащей на его делительной прямой, и перпендикуляром к этой прямой
100. Радиальный зазор пары исходных контуров	$c$	Расстояние между линиями вершин зубьев и впадин пары исходных контуров при их относительном положении, определяемом совпадением делительных линий при введении зубьев одного исходного контура во впадины другого

101. Радиус кривизны переходной кривой исходного контура в граничной точке профиля зуба

$\rho_f$

102. Расчетная толщина зуба исходного контура

$s$

Толщина зуба данного исходного контура, равная толщине зуба парного с ним исходного контура по их общей делительной прямой

103. Изменение расчетной толщины зуба исходного контура

$\Delta s$

Увеличение или уменьшение расчетной толщины зуба данного исходного контура за счет соответствующего уменьшения или увеличения расчетной толщины зуба парного с ним исходного контура.

Примечание Изменение считается положительным, если толщина зуба исходного контура увеличивается, и отрицательным, если она уменьшается

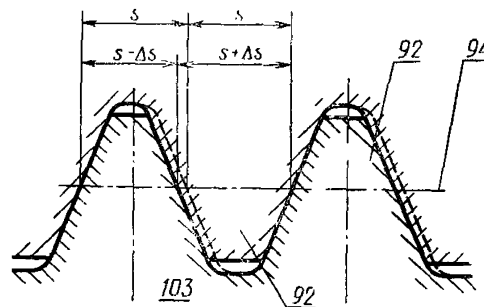
104. Коэффициент изменения расчетной толщины зуба исходного контура

$x_\tau$

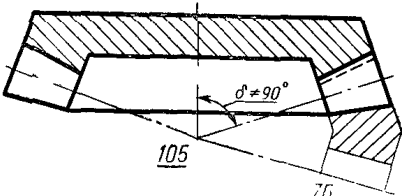
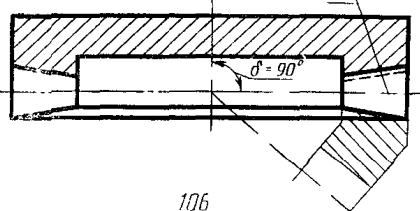
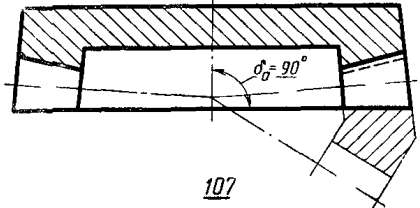
Отношение изменения расчетной толщины зуба исходного контура к его модулю

Коэффициент изменения толщины зуба

Ндп. Коэффициент тангенциальной коррекции

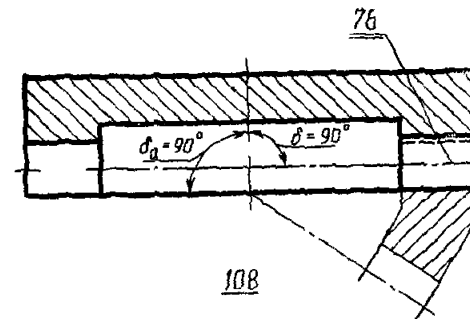




Термин	Обозначение	Определение
105. Конусное производящее колесо	Производящее коническое зубчатое колесо с углом делительного конуса, отличным от прямого	
106. Плоское производящее колесо	Производящее коническое зубчатое колесо с углом делительного конуса, равным 90°	
107. Плосковершинное производящее колесо	Конусное производящее колесо, у которого поверхностью вершин зубьев является плоскость	

108. Плосковершинное плоское производящее колесо

Плоское производящее колесо, у которого поверхностью вершин зубьев является плоскость

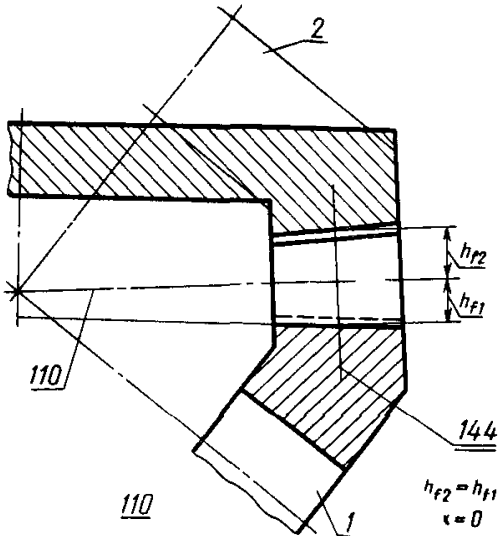


109. Начальный конус (начальная плоскость) производящего колеса\*

Соосный конус \* (соосная плоскость), являющийся (являющаяся) начальной поверхностью производящего колеса в станочном зацеплении с обрабатываемым зубчатым колесом.

Примечание. В станочном зацеплении без корректур начальный конус\* (начальная плоскость) производящего колеса и делительный конус обрабатываемого конического зубчатого колеса касаются по линии, совпадающей с их образующими, причем скорость их относительного движения по этой линии равна нулю

\* Слова «соосный конус» и «начальный конус» заменяются соответственно словами «соосная плоскость» и «начальная плоскость» при плосковершинном плоском производящем колесе.

Термин	Обозначение	Определение
110. Делительный конус (делительная плоскость) производящего колеса	Соосный конус (соосная плоскость) производящего колеса, являющийся (являющаяся) его начальным конусом (начальной плоскостью) в станочном зацеплении при обработке конического зубчатого колеса, у которого высота ножек зубьев равна высоте ножек зубьев парного зубчатого колеса*	

\* Слова «делительный конус», «соосный конус», «являющийся» и «начальным конусом» заменяются словами «делительная плоскость», «соосная плоскость», «являющаяся» и «начальной плоскостью» при плосковершинном плоском производящем колесе.

### 111. Смещение производящей поверхности

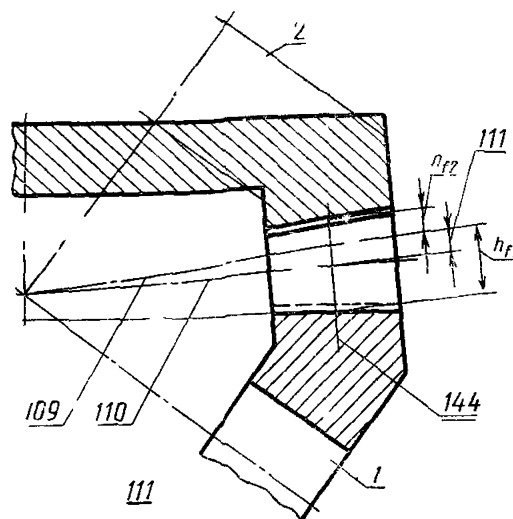
Смещение

Расстояние между делительным конусом конического зубчатого колеса и делительным конусом\* (делительной плоскостью) производящего колеса в станочном зацеплении, измеренное в плоскости, содержащей их оси.

Примечания:

1. Конические зубчатые колеса с осевыми формами зуба I и II имеют переменное смещение по длине зуба, а зубчатые колеса с осевой формой зуба III — постоянное. При переменном смещении его величина определяется как длина отрезка перпендикуляра, восстановленного к образующей делительного конуса конического зубчатого колеса в точке заданного торцового сечения, до пересечения его с образующей делительного конуса производящего колеса в станочном зацеплении.

2. Смещение считается положительным, если делительный конус производящего колеса не пересекает делительный конус зубчатого колеса, и отрицательным, если пересекает его



### 112. Коэффициент смещения $x$

Отношение смещения производящей поверхности в расчетном сечении конического зубчатого колеса к расчетному модулю.

Примечания:

1. Различают коэффициенты смещения: внешний окружной ( $x_t$ ), внешний нормальный ( $x_{ne}$ ) и средний нормальный ( $x_n$ ) соответственно равные отношению сме-

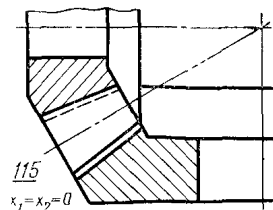
\* Слова «делительным конусом» заменяются словами «делительной плоскостью» при плосковершинном плоском производящем колесе.

Термин	Обозначение	Определение
		<p>щения у внешнего торцового сечения к внешнему окружному модулю, отношению смещения у внешнего нормального сечения к внешнему нормальному модулю и отношению смещения в среднем нормальном сечении к среднему нормальному модулю.</p> <p>2. В случаях, исключающих возникновение недоразумений, в кратких формах терминов допускается опускать слова «внешний окружной», «внешний нормальный» и «средний нормальный»</p>
<p><b>113. Наименьшее смещение производящей поверхности</b></p> <p>Наименьшее смещение</p>		<p>Смещение производящей поверхности, соответствующее такой высоте ножек зубьев конического зубчатого колеса, при увеличении которой возникает подрезание зубьев данной производящей поверхностью</p>
<p><b>114. Коэффициент наименьшего смещения</b></p>	$x_{min}$	<p>Отношение наименьшего смещения производящей поверхности в расчетном сечении к расчетному модулю конического зубчатого колеса</p>

## ЭЛЕМЕНТЫ И ПАРАМЕТРЫ КОНИЧЕСКОЙ ЗУБЧАТОЙ ПЕРЕДАЧИ

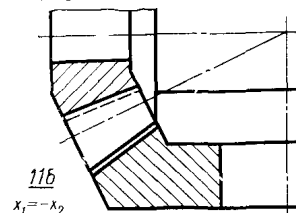
115 Коническая  
зубчатая передача  
без смещения  
Нулевая кониче-  
ская передача

Коническая зубчатая  
передача, у которой оба  
зубчатых колеса без  
смещения



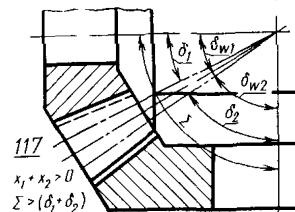
116. Равносмещен-  
ная коническая пере-  
дача

Коническая зубчатая  
передача внешнего за-  
цепления, у которой  
шестерня и колесо вы-  
полнены с равными по  
абсолютной величине,  
но противоположными  
по знаку смещениями

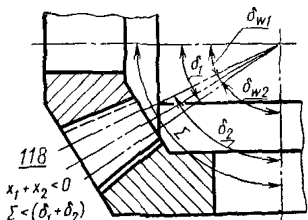
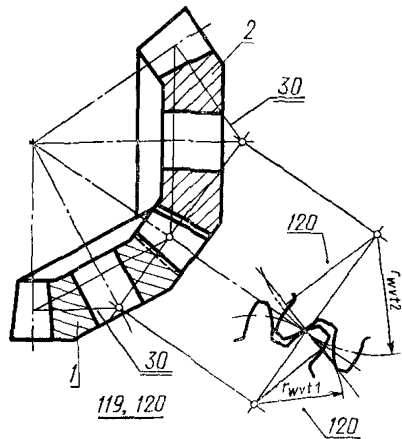


117. Положитель-  
ная коническая пе-  
редача

Коническая зубчатая  
передача внешнего за-  
цепления, у которой  
сумма смещений шес-  
терни и колеса являет-  
ся положительной вели-  
чиной.



Примечание.  
Межосевой угол поло-  
жительной конической  
зубчатой передачи  
больше суммы углов  
делительных конусов  
ее зубчатых колес

Термин	Обозначение	Определение
118. Отрицательная коническая передача	Коническая зубчатая передача внешнего зацепления, у которой сумма смещений шестерни и колеса является отрицательной величиной.	
119. Эквивалентная цилиндрическая передача	Эвольвентная цилиндрическая зубчатая передача, размеры и форма зубьев зубчатых колес которой в главном сечении практически идентичны размерам и форме зубьев зубчатых колес конической передачи в сечении их начальными дополнительными конусами, определяемом заданным начальным конусным расстоянием.	
Примечания: 1. Радиусы начальных окружностей шестерни и колеса эквивалентной цилиндриче-		

ской передачи равны длинам образующих начальных дополнительных конусов шестерни и колеса конической зубчатой передачи, соответствующих заданному начальному конусному расстоянию.

2. Различают внешнюю, среднюю, внутреннюю и др. эквивалентные цилиндрические передачи, соответствующие внешнему, среднему, внутреннему и др. начальным конусным расстояниям конической зубчатой передачи

3. При отсутствии указаний эквивалентная цилиндрическая передача соответствует начальному конусному расстоянию до расчетного сечения. В термине эквивалентной цилиндрической передачи, соответствующей расчетному сечению, слова «внешняя», «средняя» и «внутренняя» опускаются

120. Эквивалентное цилиндрическое зубчатое колесо

Каждое из зубчатых колес эквивалентной цилиндрической передачи

121. Число зубьев эквивалентного цилиндрического зубчатого колеса

$z_{vt}$

—

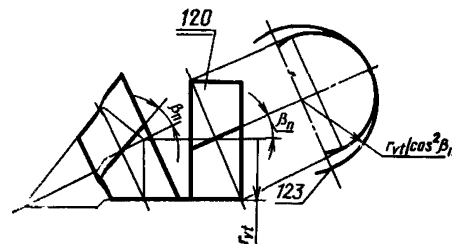
122. Передаточное число эквивалентной цилиндрической передачи

$u_{vt}$

Отношение числа зубьев эквивалентного цилиндрического колеса к числу зубьев эквивалентной цилиндрической шестерни

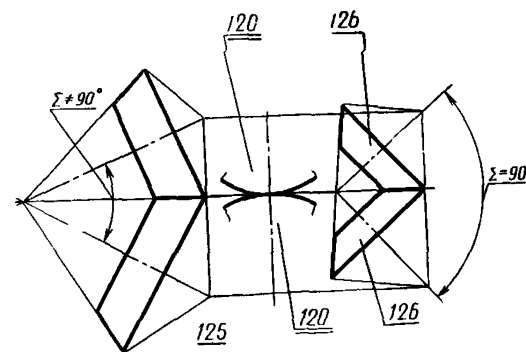
123. Биэквивалентное цилиндрическое зубчатое колесо

Эвольвентное прямозубое цилиндрическое зубчатое колесо, размеры и форма зубьев которого в главном сечении практически идентичны размерам и форме зубьев конического зубчатого колеса с тангенциальными и криволинейными зубьями в сечении нормальном к средней линии зуба.





Термин	Обозначение	Определение
124. Число зубьев биэквивалентного цилиндрического зубчатого колеса		<p>Примечания:</p> <p>1. Различают внешнее, среднее, внутреннее и др. биэквивалентные цилиндрические зубчатые колеса, соответствующие внешнему, среднему, внутреннему и др. нормальным сечениям зуба конического зубчатого колеса.</p> <p>2. При отсутствии указаний биэквивалентное цилиндрическое зубчатое колесо соответствует расчетному сечению. В термине биэквивалентного цилиндрического зубчатого колеса, соответствующего расчетному сечению, слова «внешнее» «среднее» и «внутреннее» опускаются</p>
125. Эквивалентная коническая передача	$z_{vn}$	<p>Ортогональная коническая передача, имеющая одинаковую с данной неортогональной передачей эквивалентную цилиндрическую зубчатую передачу</p>
126. Эквивалентное коническое зубчатое колесо		<p>Каждое из зубчатых колес эквивалентной конической передачи</p>



127. Число зубьев эквивалентного конического зубчатого колеса

$z_{vb}$

128. Передаточное число эквивалентной конической передачи

$u_{vb}$

Отношение числа зубьев эквивалентного конического колеса к числу зубьев эквивалентной конической шестерни

129. Высота начальной головки зуба конического зубчатого колеса

$h_{aw}$

Расстояние между окружностью вершин зубьев и начальной окружностью конического зубчатого колеса, измеренное по образующей начального дополнительного конуса.

Примечания:

1. Различают внешнюю ( $h_{awe}$ ), среднюю ( $h_{awm}$ ), внутреннюю ( $h_{awi}$ ) и др. ( $h_{awx}$ ) высоты начальной головки зуба конического зубчатого колеса, измеренные по образующим соответственно, внешнего, среднего, внутреннего и др. начальных дополнительных конусов

2. В нулевых и равносмещенных конических зубчатых передачах

$$h_{aw} = h_a$$

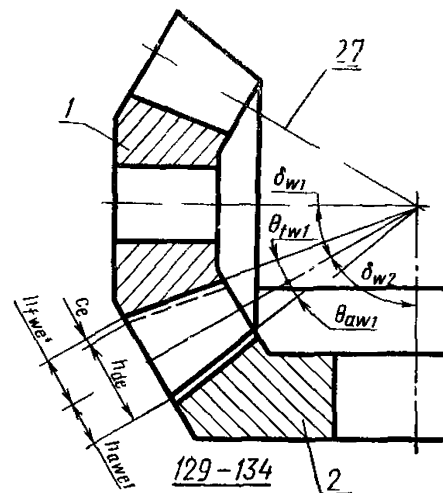
130. Высота начальной ножки зуба конического зубчатого колеса

$h_{fw}$

Расстояние между начальной окружностью и окружностью впадин конического зубчатого колеса, измеренное по образующей начального дополнительного конуса.

Примечания:

1. Различают внешнюю ( $h_{fwe}$ ), среднюю ( $h_{fwm}$ ), внутреннюю ( $h_{fwi}$ ) и др. ( $h_{fwx}$ ) высоты начальной ножки зуба конического зубчатого колеса, измеренные по



Термин	Обозначение	Определение
		образующим соответственно внешнего, среднего, внутреннего и др. начальных дополнительных конусов.
		2. В нулевых и равносмещенных конических зубчатых передачах
		$h_{fw} = h_f$
131. Угол начальной головки зуба конического зубчатого колеса Угол начальной головки зуба	$\theta_{aw}$	Угол между образующими конуса вершин и начального конуса конического зубчатого колеса
132. Угол начальной ножки зуба конического зубчатого колеса Угол начальной ножки зуба	$\theta_{fw}$	Угол между образующими начального конуса и конуса впадин
133. Глубина захода зубьев зубчатого колеса конической передачи Глубина захода	$h_d$	Расстояние между окружностью вершин зубьев шестерни и колеса, измеренное по прямой, совпадающей с образующими их делительных* (начальных) дополнительных конусов. Примечание. Различают внешнюю ( $h_{de}$ ), среднюю ( $h_{dm}$ ), внутреннюю ( $h_{di}$ ) и другие ( $h_{dx}$ ) глубины захода зубьев зубчатого колеса конической передачи, измеренные по прямым, совпадающим с образующими соответственно внешнего, среднего, внутреннего и др. делительных* (начальных) дополнительных конусов.
134. Радиальный зазор конической зубчатой передачи Радиальный зазор	$c$	Расстояние между окружностью вершин зубьев конического зубчатого колеса и окружностью впадин сопряженного конического зубчатого колеса, измеренное по прямой, совпадающей с образующими их делительных* (начальных) дополнительных конусов. Примечания: 1. Различают внешний ( $c_e$ ), средний ( $c_m$ ), внутренний ( $c_i$ ) и другие ( $c_x$ ) радиальные зазоры конической зубчатой передачи, измеренные по прямым, совпадаю-

щим с образующими соответственно внешнего, среднего, внутреннего и др. делительных\* (начальных) дополнительных конусов

2. Наиболее распространенным является равенство  $c_e = c_m = c_i = c$

### 135. Нормальный боковой зазор конической зубчатой передачи

Нормальный боковой зазор

$j_n$

Наименьшее расстояние между боковыми поверхностями зубьев в конической зубчатой передаче, определяющее свободный поворот одного из зубчатых колес при неподвижном парном колесе

### 136. Угол торцового перекрытия зубчатого колеса конической передачи

Угол торцового перекрытия

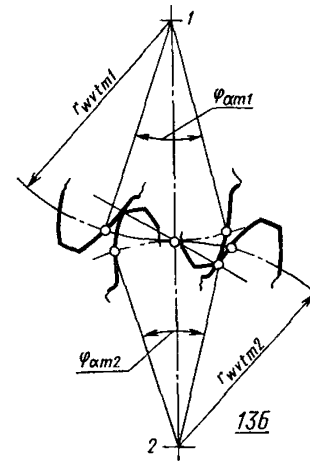
$\varphi_\alpha$

Угол поворота зубчатого колеса соответствующей эквивалентной цилиндрической передачи от положения входа в зацепление торцового профиля его зуба до выхода из зацепления.

Примечания:

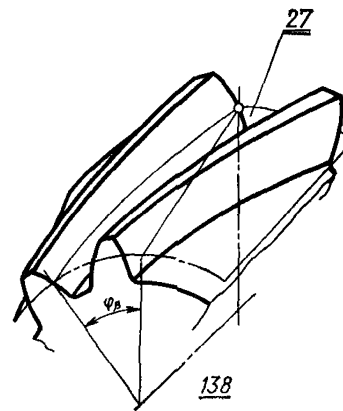
1. Различают углы внешнего ( $\varphi_{\alpha e}$ ), среднего ( $\varphi_{\alpha m}$ ) и внутреннего ( $\varphi_{\alpha i}$ ) торцового перекрытия зубчатого колеса конической передачи, соответствующие внешней, средней и внутренней эквивалентным цилиндрическим передачам.

2. При отсутствии указаний угол торцового перекрытия зубчатого колеса конической



\* Слово «делительных» заменяется словом «начальных» при рассмотрении конических зубчатых колес, у которых делительные конусы не совпадают с начальными, но имеют с ними общую вершину (к терминам 133, 134).

Термин	Обозначение	Определение
		передачи относят к расчетному сечению и в этом случае в термине слова «внешнего», «среднего» или «внутреннего» опускают
137. Коэффициент торцового перекрытия конической зубчатой передачи Коэффициент торцового перекрытия	$\varepsilon_\lambda$	<p>Отношение угла торцового перекрытия зубчатого колеса конической передачи к угловому шагу эквивалентного цилиндрического колеса.</p> <p>Примечания:</p> <p>1. Различают коэффициенты торцового перекрытия: внешний (<math>\varepsilon_{\alpha e}</math>), средний (<math>\varepsilon_{\alpha m}</math>) и внутренний (<math>\varepsilon_{\alpha i}</math>), соответствующие внешней, средней и внутренней эквивалентным цилиндрическим передачам.</p> <p>2. При отсутствии указаний коэффициент торцового перекрытия конической зубчатой передачи относят к расчетному сечению и в этом случае в термине слова «внешнего», «среднего» или «внутреннего» опускают</p>
138. Угол осевого перекрытия зубчатого колеса конической передачи Угол осевого перекрытия	$\varphi_\beta$	<p>Угол поворота зубчатого колеса с тангенциальными или криволинейными зубьями, при котором общая точка контакта зубьев переместится по начальной линии зуба рассматриваемого зубчатого колеса от одного его торца до другого</p>



**139. Коэффициент осевого перекрытия конической зубчатой передачи**

Коэффициент осевого перекрытия

$\varepsilon_\beta$

Отношение угла осевого перекрытия зубчатого колеса конической передачи с тангенциальными или криволинейными зубьями к его угловому шагу

**140. Угол сферического перекрытия зубчатого колеса конической передачи**

Угол сферического перекрытия

$\varphi_r$

Угол поворота зубчатого колеса конической передачи от положения входа в зацепление сферического профиля его зуба до выхода из зацепления

**141. Коэффициент сферического перекрытия конической передачи**

Коэффициент сферического перекрытия

$\varepsilon_r$

Отношение угла сферического перекрытия зубчатого колеса конической передачи к ее угловому шагу

**142. Коэффициент суммарного перекрытия конической зубчатой передачи с локализованным пятном контакта**

Коэффициент суммарного перекрытия

$\varepsilon_\gamma$

Расчетная величина, равная корню квадратному из суммы квадратов коэффициентов осевого и торцового перекрытия конической зубчатой передачи с тангенциальными или криволинейными зубьями

**143. Коэффициент суммарного перекрытия конической зубчатой передачи с нелокализованным пятном контакта**

Коэффициент суммарного перекрытия с нелокализованным пятном контакта

$\varepsilon_\gamma$

Расчетная величина, равная сумме коэффициентов осевого и торцового перекрытия конической зубчатой передачи с тангенциальными или криволинейными зубьями

Термин	Обозначение	Определение
<b>ЭЛЕМЕНТЫ И ПАРАМЕТРЫ ОТДЕЛЬНЫХ ВИДОВ КОНИЧЕСКИХ ЗУБЧАТЫХ КОЛЕС</b>		
<b>144. Расчетное сечение конического зубчатого колеса</b> Расчетное сечение		<p>Торцовое или нормальное сечение конического зубчатого колеса, в котором профиль зуба и его размеры полностью соответствуют стандартному или принятому исходному контуру, а окружной или нормальный модуль и угол наклона зуба являются заданными.</p> <p>Примечание. В качестве расчетных сечений могут приниматься, например: в конических зубчатых колесах с прямыми зубьями — внешнее торцовое сечение; в конических зубчатых колесах с тангенциальными зубьями — внешнее нормальное сечение, в конических зубчатых колесах с круговыми зубьями — среднее или близкое к нему нормальное сечение</p>
<b>145. Расчетный угол наклона зуба конического зубчатого колеса</b> Расчетный угол наклона зуба		<p>Делительный угол наклона средней линии зуба или впадины конического зубчатого колеса с криволинейными или тангенциальными зубьями в расчетном сечении.</p> <p>Примечание. В качестве расчетных углов наклона зуба могут приниматься, например: для конических зубчатых колес с тангенциальными зубьями — внешний делительный угол наклона средней линии зуба, для конических зубчатых колес с круговыми зубьями — средний делительный угол наклона средней линии зуба или впадины</p>
<b>146. Расчетный модуль конического зубчатого колеса</b> Расчетный модуль		<p>Окружной или нормальный делительный модуль в расчетном сечении.</p> <p>Примечания:</p> <ol style="list-style-type: none"> <li>1. Расчетный модуль конического зубчатого колеса из семейства сопряженных конических зубчатых колес, форма и размеры зубьев которых определяются парой теоретических исходных плоских зубчатых колес, равен модулю нормального (торцового) исходного контура.</li> <li>2. В качестве расчетного модуля могут приниматься, например: для конических зубчатых колес с прямыми зубьями — внешний окружной делительный модуль, для конических зубчатых колес с тангенциальными зубьями — внешний нормальный делительный модуль, для конических зубчатых колес с круговыми зубьями — средний нормальный делительный модуль</li> </ol>

147. Расчетная точка поверхности зуба конического зубчатого колеса

Расчетная точка

148. Центр пятна контакта зуба конического зубчатого колеса

Центр пятна контакта

149 Угол наклона активной действующей линии поверхности зуба

Угол наклона активной действующей линии

150. Диагональное пятно контакта

Точка на делительной линии зуба, через которую должна пройти активная действующая линия поверхности зуба\* конического зубчатого колеса с криволинейными зубьями

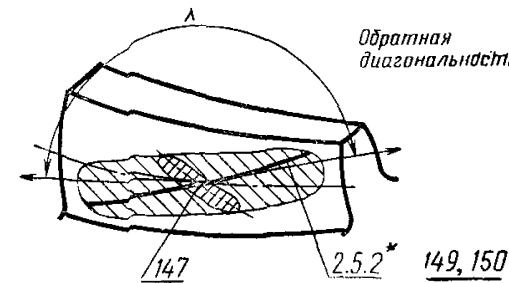
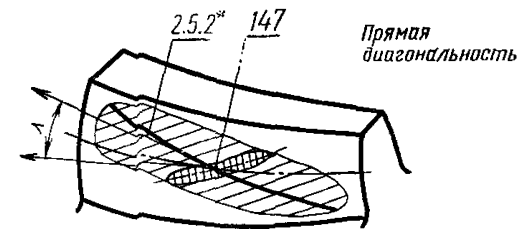
Точка на активной действующей линии, в которой осуществляется контакт с мгновенным передаточным отношением, равным отношению чисел зубьев

Примечание При расчетах в большинстве случаев центр пятна контакта принимают совпадающим с расчетной точкой поверхности зуба конического зубчатого колеса

Угол между положительными направлениями касательных в расчетной точке к делительной линии зуба и активной действующей линии поверхности зуба конического зубчатого колеса с криволинейными зубьями

Примечание. За положительное направление касательных принимают к делительной линии зуба — направление от вершины конического зубчатого колеса к его внешнему торцу, к активной действующей линии поверхности зуба — направление от ножки зуба к его головке

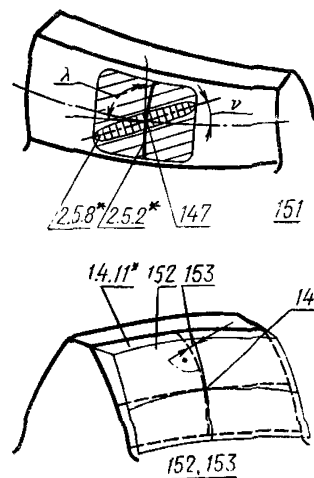
Пятно контакта нагруженных конических зубчатых колес, соответствующее углу наклона активной действующей линии поверхности зуба в пределах значений существенно больших нуля и меньших  $90^\circ$ , а также существенно больших  $90^\circ$  и меньших  $180^\circ$ .



\* См. ГОСТ 16530 (п. 2.6.8).



Термин	Обозначение	Определение
151. Угол наклона площадки контакта*	v	<p>Примечание. Различают пятна контакта с прямой диагональностью, у которых угол наклона активной действующей линии поверхности зуба на его выпуклой стороне существенно больше нуля и меньше <math>90^\circ</math>, а на вогнутой стороне существенно больше <math>90^\circ</math> и меньше <math>180^\circ</math>, и с обратной диагональностью, у которых угол наклона активной действующей линии поверхности зуба на его выпуклой стороне существенно больше <math>90^\circ</math> и меньше <math>180^\circ</math>, а на вогнутой стороне существенно больше нуля и меньше <math>90^\circ</math>.</p> <p>Острый угол между большой осью площадки контакта и делительной линией зуба в расчетной точке конического зубчатого колеса с криволинейными зубьями</p>
152. Отсчетная теоретическая поверхность зуба конического зубчатого колеса		<p>Условная поверхность зуба конического зубчатого колеса, определяемая как огибающая номинальной поверхности парного с ним зубчатого колеса при их относительном вращении с передаточным отношением, равным отношению чисел зубьев</p>



\* См. ГОСТ 16530 (п. 2.6.8).

**153. Приведенный зазор модифицированных поверхностей зубьев конической передачи**

Приведенный зазор модифицированных поверхностей зубьев

**154. Линия уровня приведенных зазоров модифицированных поверхностей зубьев конической передачи**

Линия уровня приведенных зазоров зубьев

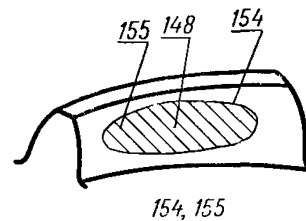
**155. Зона касания зуба конического зубчатого колеса**  
Зона касания зуба

**156. Полная модификация профиля зуба конического зубчатого колеса**

Полная модификация профиля зуба

Расстояние между отсчетной теоретической поверхностью зуба конического зубчатого колеса и номинальной поверхностью зуба этого же зубчатого колеса при их касании в центре пятна контакта, измеренное по нормали к номинальной поверхности зуба конического зубчатого колеса

Линия на номинальной поверхности зуба конического зубчатого колеса, в точках которой приведенный зазор модифицированных поверхностей зубьев конической передачи имеет заданное постоянное значение

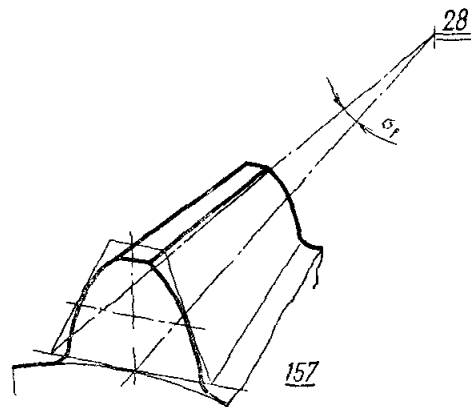


Часть боковой поверхности зуба конического зубчатого колеса, ограниченная линией уровня приведенных зазоров модифицированных поверхностей зубьев конической передачи

Профильная модификация зуба конического зубчатого колеса, при которой начальные точки линий модификации головки и ножки зуба совпадают\*

\* См. ГОСТ 16530 (пп. 1.7.9—1.7.14).

Термин	Обозначение	Определение
157. Угол сходимости линий основания зуба конического зубчатого колеса с прямыми (тангенциальными) зубьями Угол сходимости линий основания зуба	$\sigma_f$	Угол, приблизительно равный половине угла, образуемого разноименными линиями двух соседних зубьев производящего колеса на поверхности его вершин в станочном зацеплении с коническим зубчатым колесом с прямыми (тангенциальными) зубьями

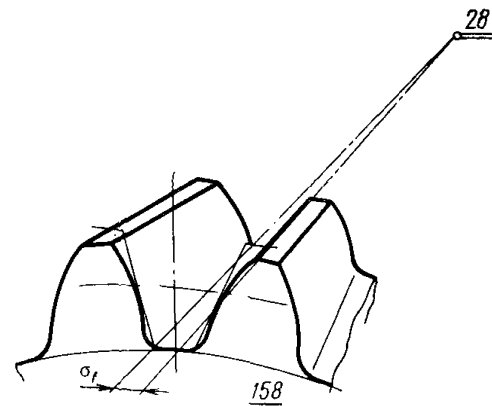


158. Угол сходимости линий дна впадины конического зубчатого колеса с прямыми (тангенциальными) зубьями

Угол сходимости линий дна впадины

$\sigma'_f$

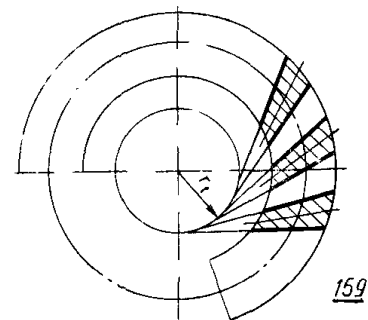
Угол, приближенно равный половине угла, образуемого линиями зуба производящего колеса на поверхности его вершин в станочном зацеплении с коническим зубчатым колесом с прямыми (тангенциальными) зубьями

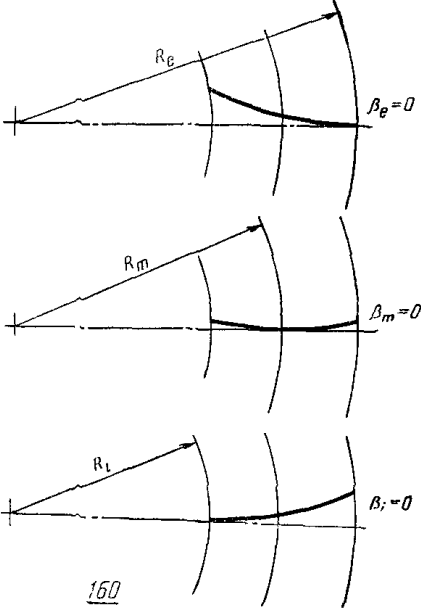


159. Эксцентриситет конического зубчатого колеса с тангенциальными зубьями

$r_t$

Кратчайшее расстояние от вершины до теоретической линии зуба конического зубчатого колеса с тангенциальными зубьями на развертке его делительного конуса



Термин	Обозначение	Определение
<p>160. Коническое зубчатое колесо с нулевым углом наклона круговых зубьев</p>	<p>Коническое зубчатое колесо с круговыми зубьями, у которого угол наклона в одной из точек делительной средней линии зуба равен нулю.</p>	
<p>Ндп. Коническое зубчатое колесо «Зерол»</p>	<p><b>Примечание.</b> Различают конические зубчатые колеса с внешним нулевым, средним нулевым и внутренним нулевым углом наклона круговых зубьев, у которых соответственно равны нулю внешний делительный, средний делительный и внутренний делительный углы наклона средней линии зуба конического зубчатого колеса с круговыми зубьями</p>	<p>160</p>
<p>161. Выпуклая (вогнутая) сторона зуба</p>	<p>Боковая поверхность зуба конического зубчатого колеса с криволинейными зубьями, у которой касательные к любой линии зуба проходят вне (пересекают) его</p>	

162. Основная окружность конического зубчатого колеса с эвольвентной линией зубьев

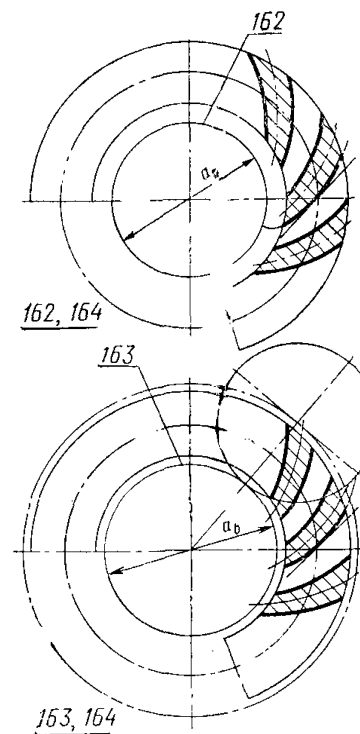
163. Основная окружность конического зубчатого колеса с циклоидальной линией зубьев

Концентрическая окружность на развертке делительного конуса конического зубчатого колеса, при качении по которой прямой линией точка ее образует эвольвентную линию зуба

Концентрическая окружность на развертке делительного конуса конического зубчатого колеса, при качении по которой другой окружности, называемой паллоидной, точка, жестко связанная с паллоидной окружностью, образует линию зуба в форме удлиненной эпициклоиды.

Примечание.

Описанная схема образования линии циклоидальных зубьев соответствует совпадающему направлению наклона зубьев с направлением резания. При противоположных направлениях наклона зубьев и резания паллоидная окружность будет катиться внутри основной окружности, и в этом случае линией зуба будет удлиненная гипоциклоида



Термин	Обозначение	Определение
164. Диаметр основной окружности конического зубчатого колеса с эвольвентной (циклоидальной) линией зубьев Диаметр основной окружности	$d_b$	—

### КОНИЧЕСКАЯ ПЕРЕДАЧА НОВИКОВА

165. Коническая передача Новикова с линейным контактом

Коническая передача с криволинейными равновысокими зубьями и линейным контактом, у зубчатых колес которой выпуклые поверхности начальных головок зубьев взаимодействуют с вогнутыми поверхностями начальных ножек, а коэффициент сферического перекрытия близок к нулю.

Примечание. При отсутствии указаний имеется в виду коническая передача Новикова с линейным контактом по линии пересечения сферы с производящей поверхностью, описанной дугой окружности

166. Коническая передача Новикова с близким к линейному контактом

Коническая передача с криволинейными равновысокими зубьями и точечным близким к линейному контактом, номинальные поверхности зубьев зубчатых колес которой получены в результате профильной модификации сопряженных поверхностей зубьев зубчатых колес конической передачи Новикова с линейным контактом.

Примечание. Точечный близкий к линейному контакт конической передачи Новикова обычно обеспечивается несколько меньшей кривизной вогнутой поверхности зуба

167. Коническая передача Новикова с одной линией зацепления

Коническая передача Новикова с близким к линейному контактом, имеющая одну линию зацепления, образуемую общей точкой контакта начальной ножки зуба одного зубчатого колеса с начальной головкой зуба парного зубчатого колеса

Коническая передача Новикова ОЛЗ

**168. Коническая передача Новикова с двумя линиями зацепления**

Коническая передача Новикова ДЛЗ

Коническая передача Новикова с близким к линейному контактом, имеющая две линии зацепления, каждая из которых образуется общей точкой контакта начальной ножки зуба одного зубчатого колеса с начальной головкой зуба парного зубчатого колеса.

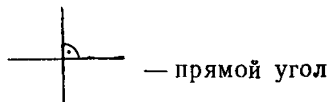
**Примечания:**

1. В кратких формах терминов, относящихся к делительным поверхности и окружности, слово «делительный» опускается, кроме терминов «делительная прямая», «делительная плоскость», «делительный диаметр» и делительный радиус».

2. В алфавитном указателе терминов помещены стандартизованные термины, их краткие формы, термины видовых понятий, приведенных в примечаниях к определениям родовых понятий, а также ряд наиболее употребительных стандартизованных терминов в области конических зубчатых передач, образованных по ГОСТ 16530 и правилам, указанным в п. 2.1 настоящего стандарта, например, «межосевой угол конической зубчатой передачи». Номера со звездочкой в алфавитных указателях и на фигурах являются порядковыми номерами терминов по ГОСТ 16530.

3. Номера на чертежах, выделенные одной полкой, совпадают с номерами терминов, соответствующих понятиям, поясняемым этими чертежами; номера, выделенные двойной полкой, совпадают с номерами терминов, соответствующих понятиям, привлекаемым для пояснения рассматриваемого понятия.

На чертеже принято следующее обозначение.





## 2. ПРАВИЛА ПОСТРОЕНИЯ ТЕРМИНОВ, ОПРЕДЕЛЕНИЙ И ОБОЗНАЧЕНИЙ ВИДОВЫХ ПОНЯТИЙ КОНИЧЕСКИХ ЗУБЧАТЫХ КОЛЕС И ПЕРЕДАЧ И ИХ ПАРАМЕТРОВ И ЭЛЕМЕНТОВ

2.1. Термины и определения понятий, относящихся к коническим зубчатому колесу и передаче, аналогичных соответствующим понятиям, приведенным в ГОСТ 16530 и не содержащихся в настоящем стандарте, образуют по ГОСТ 16530 добавлением слов «конического зубчатого колеса», а перед словами «зубчатая ое, ой») или «передача (и)» слова «коническая (ое, ой)», например, «действующая линия теоретической поверхности зуба конического зубчатого колеса», «ортогональная коническая зубчатая передача», «межосевой угол конической зубчатой передачи» вместо соответственно «действующая линия теоретической поверхности зуба» (ГОСТ 16530, п. 1.4.8), «ортогональная зубчатая передача» (ГОСТ 16530, п. 3.5.2), «межосевой угол зубчатой передачи» (ГОСТ 16530, п. 2.4.3). Разрешается упомянутые термины, содержащиеся в ГОСТ 16530, применять непосредственно для понятий, относящихся к коническому зубчатому колесу и передаче, если обеспечивается однозначность их понимания.

2.2. Обозначения параметров и элементов конических зубчатых колес и передач образуют из обозначений, приводимых в графе «Обозначение» (разд. 1), добавлением к ним индексов из табл. 1.

Таблица 1

П а р а м е т р	И н д е к с	Г р у п п а и н д е к с о в
Относящийся к текущему осевому конусу или концентрической окружности	<i>y</i>	I
Относящийся к начальному конусу или начальной окружности	<i>w</i>	
Относящийся к делительному конусу или делительной окружности	Не предоставляется	
Относящийся к конусу вершин или окружности вершин	<i>a</i>	
Относящийся к конусу впадин или окружности впадин	<i>f</i>	
Относящийся к текущему торцовому сечению	<i>d</i>	II
Относящийся к внешнему торцовому сечению	<i>e</i>	
Относящийся к среднему торцовому сечению	<i>m</i>	
Относящийся к внутреннему торцовому сечению	<i>i</i>	
Относящийся к шестерне	1	III
Относящийся к колесу	2	
Относящийся к измерительному инструменту	0	
Относящийся к плоскому колесу	<i>c</i>	

2.2.1. Последовательность расположения букв в индексе определяется последовательностью номеров групп индексов, указанных в табл. 1.

Если в обозначении параметра, приведенного в графе «Обозначение», уже содержится индекс из одной или двух букв, то в новом индексе их располагают на первом месте.

Общее число букв индекса определяется признаками обозначаемой величины.

2.2.2. В обозначениях параметров, относящихся к плоскому колесу, в случаях, исключающих возникновение недоразумений, разрешается букву *c* опускать.

Примеры обозначений:

внешнего конусного расстояния —  $R_e$ ;

среднего начального конусного расстояния —  $R_{wm}$ ;

внешнего диаметра вершин зубьев —  $d_{ae}$ ;

внутреннего начального нормального шага зубьев —  $p_{nw}$ ;

средней высоты начальной головки зуба шестерни —  $h_{awm1}$ ;

2.2.3. В обозначениях параметров и элементов конических зубчатых колес с прямыми зубьями буква *t* в индексах опускается.

2.2.4. В обозначениях параметров и элементов, относящихся к среднему нормальному и среднему торцовому сечениям конических зубчатых колес, в случаях, исключающих возникновение недоразумений, разрешается букву *m* опускать, например, обозначение высоты головки зуба в среднем сечении  $h_a$  вместо  $h_{an}$ .

2.3. Термины и определения понятий, относящихся к плоскому зубчатому колесу, аналогичных соответствующим понятиям для конических зубчатых колес, кроме терминов и определений понятий, приведенных в настоящем стандарте, образуют по настоящему стандарту, заменяя в стандартизованных терминах слово «конического» на слово «плоского», а в их кратких формах — добавлением слов «плоского колеса», например, «окружной шаг зубьев плоского зубчатого колеса», «нормальная ширина впадины плоского зубчатого колеса с неэквидистантными линиями зубьев», «делительная средняя линия зуба плоского зубчатого колеса», «окружной шаг плоского колеса», «нормальная ширина впадины плоского колеса», «средняя линия зуба плоского колеса» вместо соответственно «окружной шаг зубьев конического зубчатого колеса», «нормальная ширина впадины конического зубчатого колеса с неэквидистантными линиями зубьев», «делительная средняя линия зуба конического зубчатого колеса», «окружной шаг» «нормальная ширина впадины» и «средняя линия зуба».

2.4. Термины параметров торцового и нормального исходных контуров, выраженных в долях их модулей, образуют добавлением слова «коэффициент» перед термином соответствующего параметра. Обозначения коэффициентов соответствуют обозначениям параметров с добавлением знака «\*», например, «коэффициент

граничной высоты зуба исходного контура  $h_i^*$  » вместо «граничная высота зуба исходного контура  $h_i$ ».

2.5. Термины и определения, относящиеся к элементам и параметрам эквивалентного цилиндрического зубчатого колеса и эквивалентной цилиндрической зубчатой передаче, а также биэквивалентного цилиндрического зубчатого колеса и не содержащиеся в настоящем стандарте, образуют по ГОСТ 16530 или по ГОСТ 16531 добавлением перед словами «зубчатое колесо», «цилиндрическое зубчатое колесо» или «цилиндрическая зубчатая передача» слова «эквивалентное (ая)» или «биэквивалентное», например, «высота зуба эквивалентного цилиндрического зубчатого колеса», коэффициент торцового перекрытия эквивалентной цилиндрической зубчатой передачи», «диаметр вершин зубьев биэквивалентного цилиндрического зубчатого колеса» вместо соответственно «высота зуба цилиндрического зубчатого колеса» (ГОСТ 16531, п. 2.2.1), «коэффициент торцового перекрытия цилиндрической зубчатой передачи» (ГОСТ 16531, п. 5.2.4), «диаметр вершин зубьев зубчатого колеса» (ГОСТ 16530, п. 1.8.2).

2.5.1. Обозначения соответствующих терминов образуют из обозначений, принятых в ГОСТ 16530 и ГОСТ 16531, добавлением к ним индексов, приведенных в табл. 2.

Таблица 2

Элементы и параметры	Индексы	Элементы и параметры	Индексы
Внешний эквивалентной цилиндрической зубчатой передачи	<i>ute</i>	Внешнего биэквивалентного цилиндрического зубчатого колеса	<i>upe</i>
Средней эквивалентной цилиндрической зубчатой передачи	<i>utm</i>	Среднего биэквивалентного цилиндрического зубчатого колеса	<i>upm</i>
Внутренний эквивалентной цилиндрической зубчатой передачи	<i>uti</i>	Внутреннего биэквивалентного цилиндрического зубчатого колеса	<i>upi</i>

2.5.2. Индексы, указанные в табл. 2, помещают в общем индексе перед цифрами «1» или «2», относящимися к шестерне и колесу.

2.5.3. В обозначениях параметров и элементов эквивалентной цилиндрической зубчатой передачи и биэквивалентного цилиндрического зубчатого колеса, отнесенных к расчетным сечениям, буквы *e*, *m* и *i* в индексах опускают.

Примеры обозначений:

высоты зуба внешнего эквивалентного цилиндрического зубчатого колеса —  $h_{ute}$ :

коэффициента торцового перекрытия средней эквивалентной цилиндрической зубчатой передачи —  $\varepsilon_{avtm}$ ;

диаметра вершин зубьев внешней биэквивалентной цилиндрической шестерни —  $d_{avne1}$ ;

диаметра вершин зубьев биэквивалентного цилиндрического колеса в расчетном сечении —  $d_{avn2}$ .

### 3. АЛФАВИТНЫЙ УКАЗАТЕЛЬ ТЕРМИНОВ\*

Вершина конического зубчатого колеса	28
Высота головки зуба	45
Высота головки зуба внешняя	45
Высота головки зуба внутренняя	45
Высота головки зуба исходного контура	95
Высота головки зуба средняя	45
Высота граничная	98
Высота делительной головки зуба конического зубчатого колеса	45
Высота делительной головки зуба конического зубчатого колеса внешняя	45
Высота делительной головки зуба конического зубчатого колеса внутренняя	45
Высота делительной головки зуба конического зубчатого колеса средняя	45
Высота делительной ножки зуба конического зубчатого колеса	46
Высота делительной ножки зуба конического зубчатого колеса внешняя	46
Высота делительной ножки зуба конического зубчатого колеса внутренняя	46
Высота делительной ножки зуба конического зубчатого колеса средняя	46
Высота до постоянной хорды	75
Высота до постоянной хорды зуба конического зубчатого колеса	75
Высота до хорды	73
Высота до хорды зуба конического зубчатого колеса	73
Высота зуба	44
Высота зуба внешняя	44
Высота зуба внутренняя	44
Высота зуба граничная	47
Высота зуба граничная внешняя	47
Высота зуба граничная внутренняя	47
Высота зуба граничная средняя	47
Высота зуба исходного контура граничная	98
Высота зуба конического зубчатого колеса	44
Высота зуба конического зубчатого колеса внешняя	44
Высота зуба конического зубчатого колеса внутренняя	44
Высота зуба конического зубчатого колеса граничная	47
Высота зуба конического зубчатого колеса граничная внешняя	47
Высота зуба конического зубчатого колеса граничная внутренняя	47
Высота зуба конического зубчатого колеса граничная средняя	47
Высота зуба конического зубчатого колеса средняя	44
Высота зуба средняя	44
Высота начальной головки зуба	129
Высота начальной головки зуба внешняя	129
Высота начальной головки зуба внутренняя	129
Высота начальной головки зуба конического зубчатого колеса	129

\* Номера терминов по ГОСТ 16530

Высота начальной головки зуба конического зубчатого колеса внешняя	129
Высота начальной головки зуба конического зубчатого колеса внутренняя	129
Высота начальной головки зуба конического зубчатого колеса средняя	129
Высота начальной головки зуба средняя	129
Высота начальной ножки зуба	130
Высота начальной ножки зуба внешняя	130
Высота начальной ножки зуба внутренняя	130
Высота начальной ножки зуба конического зубчатого колеса	130
Высота начальной ножки зуба конического зубчатого колеса внеш- няя	130
Высота начальной ножки зуба конического зубчатого колеса внут- ренняя	130
Высота начальной ножки зуба конического зубчатого колеса средняя	130
Высота начальной ножки зуба средняя	130
Высота ножки зуба	46
Высота ножки зуба внешняя	46
Высота ножки зуба внутренняя	46
Высота ножки зуба исходного контура	96
Высота ножки зуба средняя	46
Глубина захода	133
Глубина захода внешняя	133
Глубина захода внутренняя	133
Глубина захода зубьев зубчатого колеса конической передачи	133
Глубина захода зубьев зубчатого колеса конической передачи внешняя	133
Глубина захода зубьев зубчатого колеса конической передачи внутренняя	133
Глубина захода зубьев зубчатого колеса конической передачи средняя	133
Глубина захода зубьев пары исходных контуров	97
Глубина захода средняя	133
Диаметр	42
Диаметр вершин зубьев внешний	42
Диаметр вершин зубьев внутренний	42
Диаметр вершин зубьев конического зубчатого колеса внешний	42
Диаметр вершин зубьев конического зубчатого колеса внутренний	42
Диаметр вершин зубьев конического зубчатого колеса средний	42
Диаметр вершин зубьев средний	42
Диаметр впадин внешний	42
Диаметр впадин внутренний	42
Диаметр впадин конического зубчатого колеса внешний	42
Диаметр впадин конического зубчатого колеса внутренний	42
Диаметр впадин конического зубчатого колеса средний	42
Диаметр впадин средний	42
Диаметр делительный внешний	42
Диаметр делительный внутренний	42
Диаметр делительный средний	42
Диаметр конического зубчатого колеса	42
Диаметр конического зубчатого колеса делительный внешний	42
Диаметр конического зубчатого колеса делительный внутренний	42
Диаметр конического зубчатого колеса делительный средний	42
Диаметр конического зубчатого колеса начальный внешний	42
Диаметр конического зубчатого колеса начальный внутренний	42

<b>Диаметр конического зубчатого колеса начальный средний</b>	42
Диаметр начальный внешний	42
Диаметр начальный внутренний	42
Диаметр начальный средний	42
Диаметр основной окружности	164
<b>Диаметр основной окружности конического зубчатого колеса с циклоидальной линией зубьев</b>	164
<b>Диаметр основной окружности конического зубчатого колеса с эвольвентной линией зубьев</b>	164
Зазор боковой нормальный	135
<b>Зазор конической зубчатой передачи боковой нормальный</b>	135
<b>Зазор конической зубчатой передачи радиальный</b>	134
<b>Зазор конической зубчатой передачи радиальный внешний</b>	134
<b>Зазор конической зубчатой передачи радиальный внутренний</b>	134
<b>Зазор конической зубчатой передачи радиальный средний</b>	134
<b>Зазор модифицированных поверхностей зубьев конической передачи приведенный</b>	153
Зазор модифицированных поверхностей зубьев приведенный	153
<b>Зазор пары исходных контуров радиальный</b>	100
Зазор радиальный	134
Зазор радиальный внешний	134
Зазор радиальный внутренний	134
Зазор радиальный средний	134
Зацепление квазиэвольвентное	12
<b>Зацепление квазиэвольвентное конических зубчатых колес</b>	12
<i>Зацепление октоидное</i>	12
<b>Зацепление эвольвентное сферическое</b>	11
Зона касания зуба	155
<b>Зона касания зуба конического зубчатого колеса</b>	155
<b>Изменение расчетной толщины зуба исходного контура</b>	103
<i>Колесо зубчатое коническое «Зерол»</i>	160
<b>Колесо зубчатое коническое прямозубое</b>	1
<i>Колесо зубчатое коническое Ривасайкл</i>	7
<b>Колесо зубчатое коническое с внешним нулевым углом наклона круговых зубьев</b>	160
<b>Колесо зубчатое коническое с внутренним нулевым углом наклона круговых зубьев</b>	160
<b>Колесо зубчатое коническое с криволинейными зубьями</b>	3
<b>Колесо зубчатое коническое с круговой линией зубьев</b>	4
<b>Колесо зубчатое коническое с круговыми зубьями</b>	4
<b>Колесо зубчатое коническое с круговыми зубьями, образованными сферой</b>	8
<b>Колесо зубчатое коническое с нулевым углом наклона круговых зубьев</b>	160
<b>Колесо зубчатое коническое с прямыми зубьями</b>	1
<b>Колесо зубчатое коническое с прямыми зубьями кругового профиля</b>	7
<b>Колесо зубчатое коническое с тангенциальными зубьями</b>	2
<b>Колесо зубчатое коническое с циклоидальной линией зубьев</b>	6
<b>Колесо зубчатое коническое с эвольвентной линией зубьев</b>	5
<b>Колесо зубчатое коническое со средним нулевым углом наклона круговых зубьев</b>	160
<b>Колесо зубчатое коническое эквивалентное</b>	126
<b>Колесо зубчатое плоское</b>	9
<b>Колесо зубчатое цилиндрическое биэквивалентное</b>	123
<b>Колесо зубчатое цилиндрическое биэквивалентное внешнее</b>	123
<b>Колесо зубчатое цилиндрическое биэквивалентное внутреннее</b>	123
<b>Колесо зубчатое цилиндрическое биэквивалентное среднее</b>	123

Колесо зубчатое цилиндрическое эквивалентное	120
Колесо плоское	9
Колесо плоское исходное номинальное	90
Колесо плоское исходное теоретическое	90
Колесо производящее конусное	105
Колесо производящее плосковершинное	107
Колесо производящее плоское	106
Колесо производящее плоское плосковершинное	108
Контур исходный	91
Контур исходный нормальный внешний	92
Контур исходный нормальный номинальный	92
Контур исходный нормальный номинальный внешний	92
Контур исходный нормальный номинальный внутренний	92
Контур исходный нормальный номинальный средний	92
Контур исходный нормальный средний	92
Контур исходный нормальный теоретический	92
Контур исходный нормальный теоретический внешний	92
Контур исходный нормальный теоретический внутренний	92
Контур исходный нормальный теоретический средний	92
Контур исходный торцовый номинальный	91
Контур исходный торцовый номинальный внешний	91
Контур исходный торцовый номинальный внутренний	91
Контур исходный торцовый номинальный средний	91
Контур исходный торцовый теоретический	91
Контур исходный торцовый теоретический внешний	91
Контур исходный торцовый теоретический внутренний	91
Контур исходный торцовый теоретический средний	91
Конус вершин	18
Конус вершин зубьев	18
Конус впадин	19
Конус делительный	17
Конус дополнительный	25
Конус дополнительный делительный	25
Конус дополнительный делительный внешний	25
Конус дополнительный делительный внутренний	25
Конус дополнительный делительный средний	25
Конус дополнительный начальный	30
Конус дополнительный начальный внешний	30
Конус дополнительный начальный внутренний	30
Конус дополнительный начальный средний	30
Конус конического зубчатого колеса делительный	17
Конус конического зубчатого колеса начальный	27
Конус начальный	27
Конус производящего колеса делительный	110
Конус производящего колеса начальный	109
Коэффициент изменения расчетной толщины зуба исходного контура	104
Коэффициент изменения толщины зуба	104
Коэффициент наименьшего смещения	114
Коэффициент осевого перекрытия	139
Коэффициент осевого перекрытия конической зубчатой передачи	139
Коэффициент смещения	112
Коэффициент смещения внешний нормальный	112
Коэффициент смещения внешний окружной	112
Коэффициент смещения средний нормальный	112
Коэффициент суммарного перекрытия	142

<b>Коэффициент суммарного перекрытия конической зубчатой передачи с локализованным пятном контакта</b>	142
<b>Коэффициент суммарного перекрытия конической зубчатой передачи с нелокализованным пятном контакта</b>	143
Коэффициент суммарного перекрытия с нелокализованным пятном контакта	143
Коэффициент сферического перекрытия	141
<b>Коэффициент сферического перекрытия конической передачи</b>	141
<i>Коэффициент тангенциальной коррекции</i>	104
Коэффициент торцового перекрытия	137
Коэффициент торцового перекрытия внешний	137
Коэффициент торцового перекрытия внутренний	137
<b>Коэффициент торцового перекрытия конической зубчатой передачи</b>	137
<b>Коэффициент торцового перекрытия конической зубчатой передачи внешний</b>	137
<b>Коэффициент торцового перекрытия конической зубчатой передачи внутренний</b>	137
<b>Коэффициент торцового перекрытия конической зубчатой передачи средний</b>	137
Коэффициент торцового перекрытия средний	137
<b>Коэффициент ширины зубчатого венца</b>	36
<b>Линия впадины средняя</b>	50
<b>Линия впадины средняя делительная</b>	50
<b>Линия впадины средняя на конусе вершин</b>	50
<b>Линия впадины средняя на конусе впадин</b>	50
<b>Линия впадины средняя начальная</b>	50
<b>Линия зуба конического зубчатого колеса левого направления</b>	54
<b>Линия зуба конического зубчатого колеса правого направления</b>	53
<b>Линия зуба левого направления</b>	54
<b>Линия зуба правого направления</b>	53
<b>Линия зуба средняя</b>	49
<b>Линия зуба средняя делительная</b>	49
<b>Линия зуба средняя на конусе вершин</b>	49
<b>Линия зуба средняя на конусе впадин</b>	49
<b>Линия зуба средняя начальная</b>	49
<b>Линия поверхности зуба конического зубчатого колеса действующая активная</b>	2.5.2*
<b>Линия уровня приведенных зазоров зубьев</b>	54
<b>Линия уровня приведенных зазоров модифицированных поверхностей зубьев конической передачи</b>	154
<b>Локализация пятна контакта зуба конического зубчатого колеса</b>	2.6.10*
<b>Модификация зуба конического зубчатого колеса бочкообразная</b>	1.7.3*
<b>Модификация зуба конического зубчатого колеса продольная</b>	1.7.2*
<b>Модификация зуба конического зубчатого колеса профильная</b>	1.7.9*
<b>Модификация поверхности зуба конического зубчатого колеса</b>	1.7.1*
<b>Модификация профиля зуба конического зубчатого колеса полная</b>	156
<b>Модификация профиля зуба полная</b>	156
<b>Модуль зубьев конического зубчатого колеса нормальный</b>	67
<b>Модуль зубьев конического зубчатого колеса нормальный делительный внешний</b>	67
<b>Модуль зубьев конического зубчатого колеса нормальный делительный внутренний</b>	67
<b>Модуль зубьев конического зубчатого колеса нормальный делительный средний</b>	67
<b>Модуль зубьев конического зубчатого колеса нормальный начальный внешний</b>	67



Модуль зубьев конического зубчатого колеса нормальный начальный внутренний	67
Модуль зубьев конического зубчатого колеса нормальный начальный средний	67
Модуль зубьев конического зубчатого колеса окружной	59
Модуль зубьев конического зубчатого колеса окружной делительный внешний	59
Модуль зубьев конического зубчатого колеса окружной делительный внутренний	59
Модуль зубьев конического зубчатого колеса окружной делительный средний	59
Модуль зубьев конического зубчатого колеса окружной начальный внешний	59
Модуль зубьев конического зубчатого колеса окружной начальный внутренний	59
Модуль зубьев конического зубчатого колеса окружной начальный средний	59
Модуль конического зубчатого колеса расчетный	146
Модуль нормальный	67
Модуль нормальный внешний	67
Модуль нормальный внутренний	67
Модуль нормальный начальный внешний	67
Модуль нормальный начальный внутренний	67
Модуль нормальный начальный средний	67
Модуль нормальный средний	67
Модуль окружной	59
Модуль окружной внешний	59
Модуль окружной внутренний	59
Модуль окружной начальный внешний	59
Модуль окружной начальный внутренний	59
Модуль окружной начальный средний	59
Модуль окружной средний	59
Модуль расчетный	146
Окружность вершин зубьев внешняя	41
Окружность вершин зубьев внутренняя	41
Окружность вершин зубьев конического зубчатого колеса внешняя	41
Окружность вершин зубьев конического зубчатого колеса внутренняя	41
Окружность вершин зубьев конического зубчатого колеса средняя	41
Окружность вершин зубьев средняя	41
Окружность впадин внешняя	41
Окружность впадин внутренняя	41
Окружность впадин конического зубчатого колеса внешняя	41
Окружность впадин конического зубчатого колеса внутренняя	41
Окружность впадин конического зубчатого колеса средняя	41
Окружность впадин средняя	41
Окружность делительная внешняя	41
Окружность делительная внутренняя	41
Окружность делительная средняя	41
Окружность конического зубчатого колеса делительная внешняя	41
Окружность конического зубчатого колеса делительная внутренняя	41
Окружность конического зубчатого колеса делительная средняя	41
Окружность конического зубчатого колеса концентрическая	41
Окружность конического зубчатого колеса начальная внешняя	41
Окружность конического зубчатого колеса начальная внутренняя	41
Окружность конического зубчатого колеса начальная средняя	41
Окружность конического зубчатого колеса с циклоидальной линией зубьев основная	163

<b>Окружность конического зубчатого колеса с эвольвентной линией</b>	
<b>зубьев основная</b>	162
Окружность концентрическая	41
Окружность начальная внешняя	41
Окружность начальная внутренняя	41
Окружность начальная средняя	41
Окружность плоского колеса делительная	78
Окружность плоского колеса делительная внешняя	78
Окружность плоского колеса делительная внутренняя	78
Окружность плоского колеса делительная средняя	78
Пара номинальных исходных контуров	93
Пара теоретических исходных контуров	93
Передача зубчатая коническая	3.3.1*
Передача зубчатая коническая без смещения	115
Передача зубчатая коническая квазиэвольвентная	14
Передача зубчатая коническая повышающая	3.5.1*
Передача зубчатая коническая понижающая	3.5.1*
Передача зубчатая коническая неортогональная	3.5.2*
Передача зубчатая коническая ортогональная	3.5.2*
Передача зубчатая коническая эвольвентная	13
Передача коническая	14
Передача коническая нулевая	115
Передача коническая обкатная	15
Передача коническая отрицательная	118
Передача коническая плоская	10
Передача коническая повышающая	3.5.1*
Передача коническая положительная	117
Передача коническая полуобкатная	16
Передача коническая полуобкатная С	16
Передача коническая полуобкатная F	16
Передача коническая полуобкатная I	16
Передача коническая полуобкатная S	16
Передача коническая понижающая	3.5.1*
Передача коническая равносмещенная	116
Передача коническая эвольвентная	13
Передача коническая эквивалентная	125
Передача Новикова ДЛЗ коническая	168
Передача Новикова коническая	166
Передача Новикова ОЛЗ коническая	167
Передача Новикова с близким к линейному контактом коническая	166
Передача Новикова с двумя линиями зацепления коническая	168
Передача Новикова с линейным контактом коническая	165
Передача Новикова с одной линией зацепления коническая	167
Передача плоская	10
Передача полуобкатная Геликсформ	16
Передача полуобкатная Формейг	16
Передача цилиндрическая эквивалентная	119
Передача цилиндрическая эквивалентная внешняя	119
Передача цилиндрическая эквивалентная внутренняя	119
Передача цилиндрическая эквивалентная средняя	119
Плоскость базовая	37
Плоскость делительная	76
Плоскость конического зубчатого колеса базовая	37
Плоскость плоского колеса делительная	76
Плоскость производящего колеса делительная	110
Плоскость производящего колеса начальная	109

<b>Поверхность зуба конического зубчатого колеса теоретическая отсечная</b>	152
<b>Поверхность зуба теоретическая отсечная</b>	152
<b>Профиль зуба конического зубчатого колеса сферический</b>	57
<b>Профиль зуба плоского колеса нормальный</b>	83
<b>Профиль зуба плоского колеса торцовый</b>	80
<b>Профиль зуба сферический</b>	57
<b>Прямая исходного контура делительная</b>	94
<b>Пятно контакта диагональное</b>	150
<b>Пятно контакта с обратной диагональностью</b>	150
<b>Пятно контакта с прямой диагональностью</b>	150
<b>Радиус</b>	43
<b>Радиус вершин зубьев внешний</b>	43
<b>Радиус вершин зубьев внутренний</b>	43
<b>Радиус вершин зубьев конического зубчатого колеса внешний</b>	43
<b>Радиус вершин зубьев конического зубчатого колеса внутренний</b>	43
<b>Радиус вершин зубьев конического зубчатого колеса средний</b>	43
<b>Радиус вершин зубьев средний</b>	43
<b>Радиус впадин внешний</b>	43
<b>Радиус впадин внутренний</b>	43
<b>Радиус впадин конического зубчатого колеса внешний</b>	43
<b>Радиус впадин конического зубчатого колеса внутренний</b>	43
<b>Радиус впадин конического зубчатого колеса средний</b>	43
<b>Радиус впадин средний</b>	43
<b>Радиус делительный внешний</b>	43
<b>Радиус делительный внутренний</b>	43
<b>Радиус делительный средний</b>	43
<b>Радиус конического зубчатого колеса</b>	43
<b>Радиус конического зубчатого колеса делительный внешний</b>	43
<b>Радиус конического зубчатого колеса делительный внутренний</b>	43
<b>Радиус конического зубчатого колеса делительный средний</b>	43
<b>Радиус конического зубчатого колеса начальный внешний</b>	43
<b>Радиус конического зубчатого колеса начальный внутренний</b>	43
<b>Радиус конического зубчатого колеса начальный средний</b>	43
<b>Радиус кривизны делительной линии зуба плоского колеса</b>	86
<b>Радиус кривизны делительной средней линии впадины плоского колеса</b>	88
<b>Радиус кривизны делительной средней линии зуба плоского колеса</b>	88
<b>Радиус кривизны переходной кривой исходного контура в граничной точке профиля зуба</b>	101
<b>Радиус начальный внешний</b>	43
<b>Радиус начальный внутренний</b>	43
<b>Радиус начальный средний</b>	43
<b>Расстояние базовое</b>	38
<b>Расстояние конического зубчатого колеса базовое</b>	38
<b>Расстояние конусное</b>	26
<b>Расстояние конусное внешнее</b>	26
<b>Расстояние конусное внутреннее</b>	26
<b>Расстояние конусное делительное</b>	26
<b>Расстояние конусное делительное внешнее</b>	26
<b>Расстояние конусное делительное внутреннее</b>	26
<b>Расстояние конусное делительное среднее</b>	26
<b>Расстояние конусное начальное</b>	31
<b>Расстояние конусное начальное внешнее</b>	31
<b>Расстояние конусное начальное внутреннее</b>	31
<b>Расстояние конусное начальное среднее</b>	31
<b>Расстояние конусное среднее</b>	26

Расстояние от базовой плоскости до плоскости внешней окружности вершин зубьев	40
Расстояние от базовой плоскости конического зубчатого колеса до плоскости внешней окружности вершин зубьев	40
Расстояние от вершины до плоскости внешней окружности вершин зубьев	39
Расстояние от вершины конического зубчатого колеса до плоскости внешней окружности вершин зубьев	39
Расстояние от внешнего торца до измерительного сечения	71
Сечение боковой поверхности зуба конического зубчатого колеса нормальное	55
Сечение боковой поверхности зуба нормальное	55
Сечение впадины конического зубчатого колеса нормальное	56
Сечение впадины конического зубчатого колеса нормальное внешнее	56
Сечение впадины конического зубчатого колеса нормальное внутреннее	56
Сечение впадины конического зубчатого колеса нормальное среднее	56
Сечение впадины нормальное	56
Сечение впадины нормальное внешнее	56
Сечение впадины нормальное внутреннее	56
Сечение впадины нормальное среднее	56
Сечение зуба конического зубчатого колеса измерительное	70
Сечение зуба конического зубчатого колеса нормальное	56
Сечение зуба конического зубчатого колеса нормальное внешнее	56
Сечение зуба конического зубчатого колеса нормальное внутреннее	56
Сечение зуба конического зубчатого колеса нормальное среднее	56
Сечение зуба нормальное	56
Сечение зуба нормальное внешнее	56
Сечение зуба нормальное внутреннее	56
Сечение зуба нормальное среднее	56
Сечение зуба плоского колеса нормальное	82
Сечение зуба плоского колеса нормальное внешнее	82
Сечение зуба плоского колеса нормальное внутреннее	82
Сечение зуба плоского колеса нормальное среднее	82
Сечение зубчатых колес конической передачи главное	2.1.6*
Сечение измерительное	70
Сечение конического зубчатого колеса расчетное	144
Сечение конического зубчатого колеса торцовое	32
Сечение конического зубчатого колеса торцовое внешнее	32
Сечение конического зубчатого колеса торцовое внутреннее	32
Сечение конического зубчатого колеса торцовое среднее	32
Сечение плоского колеса торцовое	79
Сечение плоского колеса торцовое внешнее	79
Сечение плоского колеса торцовое внутреннее	79
Сечение плоского колеса торцовое среднее	79
Сечение расчетное	144
Сечение торцовое	32
Сечение торцовое внешнее	32
Сечение торцовое внутреннее	32
Сечение торцовое среднее	32
Смещение	111
Смещение наименьшее	113
Смещение производящей поверхности	111
Смещение производящей поверхности наименьшее	113
Сторона зуба вогнутая	161
Сторона зуба выпуклая	161

Толщина зуба исходного контура расчетная	102
Толщина зуба конического зубчатого колеса окружная	60
Толщина зуба конического зубчатого колеса окружная делительная внешняя	60
Толщина зуба конического зубчатого колеса окружная делительная внутренняя	60
Толщина зуба конического зубчатого колеса окружная делительная средняя	60
Толщина зуба конического зубчатого колеса окружная начальная внешняя	60
Толщина зуба конического зубчатого колеса окружная начальная внутренняя	60
Толщина зуба конического зубчатого колеса окружная начальная средняя	60
Толщина зуба конического зубчатого колеса с неэквидистантными линиями зуба нормальная	64
Толщина зуба конического зубчатого колеса по хорде	72
Толщина зуба конического зубчатого колеса по хорде делительная внешняя	72
Толщина зуба конического зубчатого колеса по хорде делительная внутренняя	72
Толщина зуба конического зубчатого колеса по хорде делительная средняя	72
Толщина зуба конического зубчатого колеса по хорде начальная внешняя	72
Толщина зуба конического зубчатого колеса по хорде начальная внутренняя	72
Толщина зуба конического зубчатого колеса по хорде начальная средняя	72
Толщина зуба нормальная	64
Толщина зуба нормальная внешняя	64
Толщина зуба нормальная внутренняя	64
Толщина зуба нормальная начальная внешняя	64
Толщина зуба нормальная начальная внутренняя	64
Толщина зуба нормальная начальная средняя	64
Толщина зуба нормальная средняя	64
Толщина зуба окружная	60
Толщина зуба окружная внешняя	60
Толщина зуба окружная внутренняя	60
Толщина зуба окружная начальная внешняя	60
Толщина зуба окружная начальная внутренняя	60
Толщина зуба окружная начальная средняя	60
Толщина зуба окружная средняя	60
Толщина зуба по хорде	72
Толщина зуба по хорде внешняя	72
Толщина зуба по хорде внутренняя	72
Толщина зуба по хорде начальная внешняя	72
Толщина зуба по хорде начальная внутренняя	72
Толщина зуба по хорде начальная средняя	72
Толщина зуба по хорде средняя	72
Толщина зуба угловая	62
Толщина зуба угловая в нормальном сечении	68
Толщина зуба угловая в нормальном сечении внешняя	68
Толщина зуба угловая в нормальном сечении внутренняя	68
Толщина зуба угловая в нормальном сечении начальная внешняя	68
Толщина зуба угловая в нормальном сечении начальная внутренняя	68
Толщина зуба угловая в нормальном сечении начальная средняя	68

Толщина зуба угловая в нормальном сечении средняя	68
Толщина зуба угловая в торцовом сечении	62
Толщина зуба угловая в торцовом сечении делительная внешняя	62
Толщина зуба угловая в торцовом сечении делительная внутренняя	62
Толщина зуба угловая в торцовом сечении делительная средняя	62
Толщина зуба угловая в торцовом сечении начальная внешняя	62
Толщина зуба угловая в торцовом сечении начальная внутренняя	62
Толщина зуба угловая в торцовом сечении начальная средняя	62
Толщина зуба угловая внешняя	62
Толщина зуба угловая внутренняя	62
Толщина зуба угловая начальная внешняя	62
Толщина зуба угловая начальная внутренняя	62
Толщина зуба угловая начальная средняя	62
Толщина зуба угловая средняя	62
Толщина зуба по хорде	72
Торец венца конического зубчатого колеса внешний	33
Торец венца конического зубчатого колеса внутренний	34
Торец зубчатого венца внешний	33
Торец зубчатого венца внутренний	34
Точка поверхности зуба конического зубчатого колеса расчетная	147
Точка расчетная	147
Угол головки зуба	23
Угол делительной головки зуба конического зубчатого колеса	23
Угол делительного конуса	20
Угол делительного конуса конического зубчатого колеса	20
Угол делительной ножки зуба конического зубчатого колеса	24
Угол конической зубчатой передачи межосевой	2.4.3*
Угол конуса вершин	21
Угол конуса вершин зубьев	21
Угол конуса впадин	22
Угол наклона активной действующей линии	149
Угол наклона активной действующей линии поверхности зуба	149
Угол наклона впадины внешний	52
Угол наклона впадины внутренний	52
Угол наклона впадины плоского колеса	87
Угол наклона впадины плоского колеса внешний	87
Угол наклона впадины плоского колеса внутренний	87
Угол наклона впадины плоского колеса средний	87
Угол наклона впадины средний	52
Угол наклона делительной линии зуба конического зубчатого колеса внешний	51
Угол наклона делительной линии зуба конического зубчатого колеса внутренний	51
Угол наклона делительной линии зуба конического зубчатого колеса средний	51
Угол наклона делительной линии зуба плоского колеса	85
Угол наклона делительной линии зуба плоского колеса внешний	85
Угол наклона делительной линии зуба плоского колеса внутренний	85
Угол наклона делительной линии зуба плоского колеса средний	85
Угол наклона делительной средней линии впадины внешний	52
Угол наклона делительной средней линии впадины внутренний	52
Угол наклона делительной средней линии впадины плоского колеса	87
Угол наклона делительной средней линии впадины плоского колеса внешний	87
Угол наклона делительной средней линии впадины плоского колеса внутренний	87

Угол наклона делительной средней линии впадины плоского колеса средний	87
Угол наклона делительной средней линии впадины средний	52
Угол наклона делительной средней линии зуба внешний	52
Угол наклона делительной средней линии зуба внутренний	52
Угол наклона делительной средней линии зуба плоского колеса	87
Угол наклона делительной средней линии зуба плоского колеса внешний	87
Угол наклона делительной средней линии зуба плоского колеса внутренний	87
Угол наклона делительной средней линии зуба плоского колеса средний	87
Угол наклона делительной средней линии зуба средний	52
Угол наклона зуба внешний	52
Угол наклона зуба внутренний	52
Угол наклона зуба конического зубчатого колеса расчетный	145
Угол наклона зуба плоского колеса	87
Угол наклона зуба плоского колеса внешний	87
Угол наклона зуба плоского колеса внутренний	87
Угол наклона зуба плоского колеса средний	87
Угол наклона зуба расчетный	145
Угол наклона зуба средний	52
Угол наклона линии зуба	51
Угол наклона линии зуба внешний	51
Угол наклона линии зуба внутренний	51
Угол наклона линии зуба конического зубчатого колеса	51
Угол наклона линии зуба плоского колеса	85
Угол наклона линии зуба плоского колеса внешний	85
Угол наклона линии зуба плоского колеса внутренний	85
Угол наклона линии зуба плоского колеса средний	85
Угол наклона линии зуба средний	51
Угол наклона начальной линии зуба внешний	51
Угол наклона начальной линии зуба внутренний	51
Угол наклона начальной линии зуба конического зубчатого колеса внешний	51
Угол наклона начальной линии зуба конического зубчатого колеса внутренний	51
Угол наклона начальной линии зуба конического зубчатого колеса средний	51
Угол наклона начальной линии зуба средний	51
Угол наклона начальной средней линии впадины внешний	52
Угол наклона начальной средней линии впадины внутренний	52
Угол наклона начальной средней линии впадины средний	52
Угол наклона начальной средней линии зуба внешний	52
Угол наклона начальной средней линии зуба внутренний	52
Угол наклона начальной средней линии зуба средний	52
Угол наклона площадки контакта	151
Угол наклона средней линии впадины	52
Угол наклона средней линии зуба	52
Угол начальной головки зуба	131
Угол начальной головки зуба конического зубчатого колеса	131
Угол начального конуса	29
Угол начального конуса конического зубчатого колеса	29
Угол начальной ножки зуба	132
Угол начальной ножки зуба конического зубчатого колеса	132
Угол ножки зуба	24
Угол нормального профиля зуба плоского колеса	84

Угол нормального профиля зуба плоского колеса внешний	84
Угол нормального профиля зуба плоского колеса внутренний	84
Угол нормального профиля зуба плоского колеса средний	84
Угол осевого перекрытия	138
Угол осевого перекрытия зубчатого колеса конической передачи	138
Угол профиля нормального исходного контура	99
Угол профиля торцового исходного контура	99
Угол спирали	51
Угол сферического перекрытия	140
Угол сферического перекрытия зубчатого колеса конической передачи	140
Угол сходимости линий дна впадины	158
Угол сходимости линий дна впадины конического зубчатого колеса с прямыми зубьями	158
Угол сходимости линий дна впадины конического зубчатого колеса с тангенциальными зубьями	158
Угол сходимости линий основания зуба	157
Угол сходимости линий основания зуба конического зубчатого колеса с прямыми зубьями	157
Угол сходимости линий основания зуба конического зубчатого колеса с тангенциальными зубьями	157
Угол торцового перекрытия	136
Угол торцового перекрытия внешний	136
Угол торцового перекрытия внутренний	136
Угол торцового перекрытия зубчатого колеса конической передачи	136
Угол торцового перекрытия зубчатого колеса конической передачи внешний	136
Угол торцового перекрытия зубчатого колеса конической передачи внутренний	136
Угол торцового перекрытия зубчатого колеса конической передачи средний	136
Угол торцового перекрытия средний	136
Угол торцового профиля зуба плоского колеса	81
Угол торцового профиля зуба плоского колеса внешний	81
Угол торцового профиля зуба плоского колеса внутренний	81
Угол торцового профиля зуба плоского колеса средний	81
Форма зуба конического зубчатого колеса осевая	48
Форма зуба осевая	48
Форма зуба осевая I	48
Форма зуба осевая II	48
Форма зуба осевая III	48
Форма зуба осевая понижающаяся	48
Форма зуба осевая пропорционально понижающаяся	48
Форма зуба осевая равновысокая	48
Хорда зуба конического зубчатого колеса постоянная	74
Хорда зуба конического зубчатого колеса постоянная внешняя	74
Хорда зуба конического зубчатого колеса постоянная внутренняя	74
Хорда зуба конического зубчатого колеса постоянная средняя	74
Хорда зуба постоянная	74
Хорда зуба постоянная внешняя	74
Хорда зуба постоянная внутренняя	74
Хорда зуба постоянная средняя	74
Центр пятна контакта	148
Центр пятна контакта зуба конического зубчатого колеса	148
Цилиндр дополнительный	77
Цилиндр дополнительный внешний	77
Цилиндр дополнительный внутренний	77



Цилиндр дополнительный средний	77
Цилиндр плоского колеса дополнительный	77
Цилиндр плоского колеса дополнительный внешний	77
Цилиндр плоского колеса дополнительный внутренний	77
Цилиндр плоского колеса дополнительный средний	77
Число зубьев биэквивалентного цилиндрического зубчатого колеса	124
Число зубьев плоского колеса	89
Число зубьев эквивалентного конического зубчатого колеса	127
Число зубьев эквивалентного цилиндрического зубчатого колеса	121
Число передаточное эквивалентной конической передачи	128
Число передаточное эквивалентной цилиндрической передачи	122
Шаг зубьев конического зубчатого колеса окружной	58
Шаг зубьев конического зубчатого колеса окружной делительный внешний	58
Шаг зубьев конического зубчатого колеса окружной делительный внутренний	58
Шаг зубьев конического зубчатого колеса окружной делительный средний	58
Шаг зубьев конического зубчатого колеса окружной начальный внешний	58
Шаг зубьев конического зубчатого колеса окружной начальный внутренний	58
Шаг зубьев конического зубчатого колеса окружной начальный средний	58
Шаг зубьев конического зубчатого колеса с неэквидистантными линиями зуба нормальный	66
Шаг нормальный	66
Шаг нормальный внешний	66
Шаг нормальный внутренний	66
Шаг нормальный начальный внешний	66
Шаг нормальный начальный внутренний	66
Шаг нормальный начальный средний	66
Шаг нормальный средний	66
Шаг окружной	58
Шаг окружной внешний	58
Шаг окружной внутренний	58
Шаг окружной начальный внешний	58
Шаг окружной начальный внутренний	58
Шаг окружной начальный средний	58
Шаг окружной средний	58
Ширина впадины конического зубчатого колеса окружная	61
Ширина впадины конического зубчатого колеса окружная делительная внешняя	61
Ширина впадины конического зубчатого колеса окружная делительная внутренняя	61
Ширина впадины конического зубчатого колеса окружная делительная средняя	61
Ширина впадины конического зубчатого колеса окружная начальная внешняя	61
Ширина впадины конического зубчатого колеса окружная начальная внутренняя	61
Ширина впадины конического зубчатого колеса окружная начальная средняя	61
Ширина впадины конического зубчатого колеса с неэквидистантными линиями зуба нормальная	65
Ширина впадины нормальная	65
Ширина впадины нормальная внешняя	65

Ширина впадины нормальная внутренняя	65
Ширина впадины нормальная начальная внешняя	65
Ширина впадины нормальная начальная внутренняя	65
Ширина впадины нормальная начальная средняя	65
Ширина впадины нормальная средняя	65
Ширина впадины окружная	61
Ширина впадины окружная внешняя	61
Ширина впадины окружная внутренняя	61
Ширина впадины окружная начальная внешняя	61
Ширина впадины окружная начальная внутренняя	61
Ширина впадины окружная начальная средняя	61
Ширина впадины окружная средняя	61
Ширина впадины угловая	63
Ширина впадины угловая в нормальном сечении	69
Ширина впадины угловая в нормальном сечении внешняя	69
Ширина впадины угловая в нормальном сечении внутренняя	69
Ширина впадины угловая в нормальном сечении средняя	69
Ширина впадины угловая в нормальном сечении начальная внешняя	69
Ширина впадины угловая в нормальном сечении начальная внутренняя	69
Ширина впадины угловая в нормальном сечении начальная средняя	69
Ширина впадины угловая в торцовом сечении	63
Ширина впадины угловая в торцовом сечении делительная внешняя	63
Ширина впадины угловая в торцовом сечении делительная внутренняя	63
Ширина впадины угловая в торцовом сечении делительная средняя	63
Ширина впадины угловая в торцовом сечении начальная внешняя	63
Ширина впадины угловая в торцовом сечении начальная внутренняя	63
Ширина впадины угловая в торцовом сечении начальная средняя	63
Ширина впадины угловая внешняя	63
Ширина впадины угловая внутренняя	63
Ширина впадины угловая начальная внешняя	63
Ширина впадины угловая начальная внутренняя	63
Ширина впадины угловая начальная средняя	63
Ширина впадины угловая средняя	63
Ширина зубчатого венца	35
Ширина зубчатого венца конического зубчатого колеса	35
Эксцентриситет конического зубчатого колеса с тангенциальными зубьями	159

#### 4. АЛФАВИТНЫЙ УКАЗАТЕЛЬ БУКВЕННЫХ ОБОЗНАЧЕНИЙ\*

##### Латинский алфавит

<i>A</i> — базовое расстояние	38
<i>B</i> — расстояние от вершины до плоскости внешней окружности вершин зубьев	39
<i>b</i> — ширина зубчатого венца	35
<i>C</i> — расстояние от базовой плоскости до плоскости внешней окружности вершин зубьев	40
<i>c</i> — радиальный зазор пары исходных контуров	100
<i>c</i> — радиальный зазор	134

\* В алфавитном указателе буквенных обозначений приводятся краткие формы терминов.

$c_e$ — внешний радиальный зазор	134
$c_i$ — внутренний радиальный зазор	134
$c_m$ — средний радиальный зазор	134
$d$ — диаметр	42
$d_b$ — диаметр основной окружности	164
$d_e$ — внешний делительный диаметр	42
$d_{fe}$ — внешний диаметр впадин	42
$d_{fi}$ — внутренний диаметр впадин	42
$d_{fm}$ — средний диаметр впадин	42
$d_i$ — внутренний делительный диаметр	42
$d_m$ — средний делительный диаметр	42
$d_{ae}$ — внешний диаметр вершин зубьев	42
$d_{ai}$ — внутренний диаметр вершин зубьев	42
$d_{am}$ — средний диаметр вершин зубьев	42
$d_{we}$ — внешний начальный диаметр	42
$d_{wi}$ — внутренний начальный диаметр	42
$d_{wm}$ — средний начальный диаметр	42
$e_n$ — нормальная ширина впадины	65
$e_{ne}$ — внешняя нормальная ширина впадины	65
$e_{ni}$ — внутренняя нормальная ширина впадины	65
$e_{nm}$ — средняя нормальная ширина впадины	65
$e_{nwe}$ — внешняя начальная нормальная ширина впадины	65
$e_{nwi}$ — внутренняя начальная нормальная ширина впадины	65
$e_{nwm}$ — средняя начальная нормальная ширина впадины	65
$e_t$ — окружная ширина впадины	61
$e_{te}$ — внешняя окружная ширина впадины	61
$e_{ti}$ — внутренняя окружная ширина впадины	61
$e_{tm}$ — средняя окружная ширина впадины	61
$e_{twe}$ — внешняя начальная окружная ширина впадины	61
$e_{twi}$ — внутренняя начальная окружная ширина впадины	61
$e_{twm}$ — средняя начальная окружная ширина впадины	61
$h$ — высота зуба	44
$h_a$ — высота головки зуба	45
$h_a$ — высота головки зуба исходного контура	95
$h_a$ — высота до хорды зуба конечного зубчатого колеса	73
$h_{ae}$ — внешняя высота головки зуба	45
$h_{ai}$ — внутренняя высота головки зуба	45
$h_{am}$ — средняя высота головки зуба	45
$h_{aw}$ — высота начальной головки зуба	129
$h_{awe}$ — внешняя высота начальной головки зуба	129
$h_{awi}$ — внутренняя высота начальной головки зуба	129
$h_{awm}$ — средняя высота начальной головки зуба	129
$h_c$ — высота до постоянной хорды	75
$h_d$ — глубина захода зубьев пары исходных контуров	97
$h_d$ — глубина захода	133
$h_{de}$ — внешняя глубина захода	133
$h_{di}$ — внутренняя глубина захода	133
$h_{dm}$ — средняя глубина захода	133
$h_e$ — внешняя высота зуба	44
$h_f$ — высота ножки зуба	46
$h_f$ — высота ножки зуба исходного контура	96
$h_{fe}$ — внешняя высота ножки зуба	46
$h_{fi}$ — внутренняя высота ножки зуба	46
$h_{fm}$ — средняя высота ножки зуба	46
$h_{fw}$ — высота начальной ножки зуба	130
$h_{fwe}$ — внешняя высота начальной ножки зуба	130

$h_{fwt}$ — внутренняя высота начальной ножки зуба	130
$h_{fwm}$ — средняя высота начальной ножки зуба	130
$h_i$ — внутренняя высота зуба	44
$h_l$ — граничная высота зуба	47
$h_l$ — граничная высота зуба исходного контура	98
$h_{le}$ — внешняя граничная высота зуба	47
$h_{li}$ — внутренняя граничная высота зуба	47
$h_{lm}$ — средняя граничная высота зуба	47
$h_m$ — средняя высота зуба	44
$j_n$ — нормальный боковой зазор	135
$K_{be}(K_{bm})^*$ — коэффициент ширины зубчатого венца	36
$l_x$ — расстояние от внешнего торца до измерительного сечения	71
$m_n$ — нормальный модуль	67
$m_{ne}$ — внешний нормальный модуль	67
$m_{ni}$ — внутренний нормальный модуль	67
$m_{nm}$ — средний нормальный модуль	67
$m_{nwe}$ — внешний начальный нормальный модуль	67
$m_{nwi}$ — внутренний начальный нормальный модуль	67
$m_{nwm}$ — средний начальный нормальный модуль	67
$m_t$ — окружной модуль	59
$m_{te}$ — внешний окружной модуль	59
$m_{ti}$ — внутренний окружной модуль	59
$m_{tm}$ — средний окружной модуль	59
$m_{twe}$ — внешний начальный окружной модуль	59
$m_{twi}$ — внутренний начальный окружной модуль	59
$m_{twm}$ — средний начальный окружной модуль	59
$p_n$ — нормальный шаг	66
$p_{ne}$ — внешний нормальный шаг	66
$p_{ni}$ — внутренний нормальный шаг	66
$p_{nm}$ — средний нормальный шаг	66
$p_{nwe}$ — внешний начальный нормальный шаг	66
$p_{nwi}$ — внутренний начальный нормальный шаг	66
$p_{nwm}$ — средний начальный нормальный шаг	66
$p_t$ — окружной шаг	58
$p_{te}$ — внешний окружной шаг	58
$p_{ti}$ — внутренний окружной шаг	58
$p_{tm}$ — средний окружной шаг	58
$p_{twe}$ — внешний начальный окружной шаг	58
$p_{twi}$ — внутренний начальный окружной шаг	58
$p_{twm}$ — средний начальный окружной шаг	58
$R$ — конусное расстояние	30
$R_e$ — внешнее конусное расстояние	26
$R_i$ — внутреннее конусное расстояние	26
$R_m$ — среднее конусное расстояние	26
$R_w$ — начальное конусное расстояние	31
$R_{we}$ — внешнее начальное конусное расстояние	31
$R_{wi}$ — внутреннее начальное конусное расстояние	31
$R_{wm}$ — среднее начальное конусное расстояние	31
$r$ — радиус	43
$r_{ae}$ — внешний радиус вершин зубьев	43
$r_{ai}$ — внутренний радиус вершин зубьев	43
$r_{am}$ — средний радиус вершин зубьев	43
$r_e$ — внешний делительный радиус	43

\*  $K_{be}$  — по отношению к внешнему делительному конусному расстоянию;  
 $K_{bm}$  — по отношению к среднему делительному конусному расстоянию.

$r_{fe}$ — внешний радиус впадин	43
$r_{fi}$ — внутренний радиус впадин	43
$r_{fm}$ — средний радиус впадин	43
$r_i$ — внутренний делительный радиус	43
$r_m$ — средний делительный радиус	43
$r_t$ — эксцентриситет конического зубчатого колеса с тангенциальными зубьями	159
$r_{we}$ — внешний начальный радиус	43
$r_{wi}$ — внутренний начальный радиус	43
$r_{wm}$ — средний начальный радиус	43
$s$ — расчетная толщина зуба исходного контура	102
$s_n$ — нормальная толщина зуба	64
$s_{ne}$ — внешняя нормальная толщина зуба	64
$s_{ni}$ — внутренняя нормальная толщина зуба	64
$s_{nm}$ — средняя нормальная толщина зуба	64
$s_{nwe}$ — внешняя начальная нормальная толщина зуба	64
$s_{nwi}$ — внутренняя начальная нормальная толщина зуба	64
$s_{nwm}$ — средняя начальная нормальная толщина зуба	64
$s_t$ — окружная толщина зуба	60
$s_{te}$ — внешняя окружная толщина зуба	60
$s_{ti}$ — внутренняя окружная толщина зуба	60
$s_{tm}$ — средняя окружная толщина зуба	60
$s_{twe}$ — внешняя начальная окружная толщина зуба	60
$s_{twi}$ — внутренняя начальная окружная толщина зуба	60
$s_{twm}$ — средняя начальная окружная толщина зуба	60
$\underline{s}$ — толщина по хорде зуба конического зубчатого колеса	72
$\underline{s}_c$ — постоянная хорда зуба	74
$\underline{s}_{ce}$ — внешняя постоянная хорда зуба	74
$\underline{s}_{ci}$ — внутренняя постоянная хорда зуба	74
$\underline{s}_{cm}$ — средняя постоянная хорда зуба	74
$\underline{s}_e$ — внешняя толщина по хорде зуба	72
$\underline{s}_i$ — внутренняя толщина по хорде зуба	72
$\underline{s}_m$ — средняя толщина по хорде зуба	72
$\underline{s}_{we}$ — внешняя начальная толщина по хорде зуба	72
$\underline{s}_{wi}$ — внутренняя начальная толщина по хорде зуба	72
$\underline{s}_{wm}$ — средняя начальная толщина по хорде зуба	72
$u_{vb}$ — передаточное число эквивалентной конической передачи	128
$u_{vt}$ — передаточное число эквивалентной цилиндрической передачи	122
$x$ — коэффициент смещения	112
$x_{min}$ — коэффициент наименьшего смещения	114
$x_n$ — средний нормальный коэффициент смещения	112
$x_{ne}$ — внешний нормальный коэффициент смещения	112
$x_t$ — внешний окружной коэффициент смещения	112
$x_c$ — коэффициент изменения толщины зуба	104
$z_c$ — число зубьев плоского зубчатого колеса	89
$z_{vb}$ — число зубьев эквивалентного конического зубчатого колеса	127
$z_{vn}$ — число зубьев биэквивалентного цилиндрического зубчатого колеса	124
$z_{vt}$ — число зубьев эквивалентного цилиндрического зубчатого колеса	121

## Греческий алфавит

$\alpha_n$ — угол профиля нормального исходного контура	99
$\alpha_n$ — угол нормального профиля зуба плоского колеса	84
$\alpha_{ne}$ — внешний угол нормального профиля зуба плоского колеса	84
$\alpha_{ni}$ — внутренний угол нормального профиля зуба плоского колеса	84
$\alpha_{nm}$ — средний угол нормального профиля зуба плоского колеса	84
$\alpha_t$ — угол профиля торцового исходного контура	99
$\alpha_t$ — угол торцового профиля зуба плоского колеса	81
$\alpha_{te}$ — внешний угол торцового профиля зуба плоского колеса	81
$\alpha_{ti}$ — внутренний угол торцового профиля зуба плоского колеса	81
$\alpha_{tm}$ — средний угол торцового профиля зуба плоского колеса	81
$\beta$ — угол наклона линии зуба	51
$\beta$ — угол наклона линии зуба плоского колеса	85
$\beta_e$ — внешний угол наклона линии зуба	51
$\beta_e$ — внешний угол наклона линии зуба плоского колеса	85
$\beta_i$ — внутренний угол наклона линии зуба	51
$\beta_i$ — внутренний угол наклона линии зуба плоского колеса	85
$\beta_m$ — средний угол наклона линии зуба	51
$\beta_m$ — средний угол наклона линии зуба плоского колеса	85
$\beta_n$ — угол наклона средней линии зуба (впадины)	52
$\beta_n$ — угол наклона средней линии зуба (впадины) плоского колеса	87
$\beta_{ne}$ — внешний угол наклона средней линии зуба (впадины)	52
$\beta_{ne}$ — внешний угол наклона средней линии зуба (впадины) плоского колеса	87
$\beta_{ni}$ — внутренний угол наклона средней линии зуба (впадины)	52
$\beta_{ni}$ — внутренний угол наклона средней линии зуба (впадины) плоского колеса	87
$\beta_{nm}$ — средний угол наклона средней линии зуба (впадины)	52
$\beta_{nm}$ — средний угол наклона средней линии зуба (впадины) плоского колеса	87
$\beta_{nwe}$ — внешний угол наклона начальной средней линии зуба (впадины)	52
$\beta_{nwi}$ — внутренний угол наклона начальной средней линии зуба (впадины)	52
$\beta_{nwm}$ — средний угол наклона начальной средней линии зуба (впадины)	52
$\beta_{we}$ — внешний угол наклона начальной линии зуба	51
$\beta_{wi}$ — внутренний угол наклона начальной линии зуба	51
$\beta_{wm}$ — средний угол наклона начальной линии зуба	51
$\delta$ — угол делительного конуса	20
$\delta_a$ — угол конуса вершин	21
$\delta_f$ — угол конуса впадин	22
$\delta_w$ — угол начального конуса	29
$\Delta s$ — изменение расчетной толщины зуба исходного контура	103
$\varepsilon_r$ — коэффициент сферического перекрытия	141
$\varepsilon_\alpha$ — коэффициент торцового перекрытия	137
$\varepsilon_{\alpha e}$ — внешний коэффициент торцового перекрытия	137
$\varepsilon_{\alpha i}$ — внутренний коэффициент торцового перекрытия	137
$\varepsilon_{\alpha m}$ — средний коэффициент торцового перекрытия	137
$\varepsilon_\beta$ — коэффициент осевого перекрытия	139
$\varepsilon_\gamma$ — коэффициент суммарного перекрытия	142

$\varepsilon_{\gamma}$ — коэффициент суммарного перекрытия с нелокализованным пятном контакта	143
$\eta_n$ — половина угловой ширины впадины в нормальном сечении	69
$\eta_{ne}$ — половина внешней угловой ширины впадины в нормальном сечении	69
$\eta_{ni}$ — половина внутренней угловой ширины впадины в нормальном сечении	69
$\eta_{nm}$ — половина средней угловой ширины впадины в нормальном сечении	69
$\eta_{nwe}$ — половина внешней начальной угловой ширины впадины в нормальном сечении	69
$\eta_{nwi}$ — половина внутренней начальной угловой ширины впадины в нормальном сечении	69
$\eta_{nwm}$ — половина средней начальной угловой ширины впадины в нормальном сечении	69
$\eta_t$ — половина угловой ширины впадины	63
$\eta_{te}$ — половина внешней угловой ширины впадины	63
$\eta_{ti}$ — половина внутренней угловой ширины впадины	63
$\eta_{tm}$ — половина средней угловой ширины впадины	63
$\eta_{twe}$ — половина внешней начальной угловой ширины впадины	63
$\eta_{twi}$ — половина внутренней начальной угловой ширины впадины	63
$\eta_{twm}$ — половина средней начальной угловой ширины впадины	63
$\Theta_a$ — угол головки зуба	26
$\Theta_{aw}$ — угол начальной головки зуба	131
$\Theta_f$ — угол ножки зуба	27
$\Theta_{fw}$ — угол начальной ножки зуба	132
$\lambda$ — угол наклона активной действующей линии	149
$\nu$ — угол наклона площадки контакта	151
$\rho_f$ — радиус кривизны переходной кривой исходного контура в граничной точке профиля зуба	101
$\rho_{\beta}$ — радиус кривизны делительной линии зуба плоского колеса	86
$\rho_n$ — радиус кривизны делительной средней линии зуба (впадины) плоского колеса	88
$\sigma_f$ — угол сходимости линий основания зуба	157
$\sigma_j$ — угол сходимости линий дна впадины	158
$\varphi_r$ — угол сферического перекрытия	140
$\varphi_a$ — угол торцового перекрытия	136
$\varphi_{ae}$ — внешний угол торцового перекрытия	136
$\varphi_{ai}$ — внутренний угол торцового перекрытия	136
$\varphi_{am}$ — средний угол торцового перекрытия	136
$\varphi_{\beta}$ — угол осевого перекрытия	138
$\psi_n$ — половина угловой толщины зуба в нормальном сечении	68
$\psi_{ne}$ — половина внешней угловой толщины зуба в нормальном сечении	68
$\psi_{ni}$ — половина внутренней угловой толщины зуба в нормальном сечении	68
$\psi_{nm}$ — половина средней угловой толщины зуба в нормальном сечении	68
$\psi_{nwe}$ — половина внешней начальной угловой толщины зуба в нормальном сечении	68
$\psi_{nwi}$ — половина внутренней начальной угловой толщины зуба в нормальном сечении	68
$\psi_{nwm}$ — половина средней начальной угловой толщины зуба в нормальном сечении	68

$\psi_i$	— половина угловой толщины зуба	62
$\psi_{te}$	— половина внешней толщины зуба	62
$\psi_{ti}$	— половина внутренней угловой толщины зуба	62
$\psi_{tm}$	— половина средней угловой толщины зуба	62
$\psi_{twe}$	— половина внешней начальной угловой толщины зуба	62
$\psi_{twi}$	— половина внутренней начальной угловой толщины зуба	62
$\psi_{twm}$	— половина средней начальной угловой толщины зуба	62



## ИНФОРМАЦИОННЫЕ ДАННЫЕ

1. РАЗРАБОТАН И ВНЕСЕН Министерством тяжелого, энергетического и транспортного машиностроения СССР Центральным научно-исследовательским институтом технологии машиностроения (ЦНИИТМАШ) Всесоюзным научно-исследовательским институтом технической информации, классификации и кодирования (ВНИИКИ)

### РАЗРАБОТЧИКИ

Н. П. Зорев, Л. С. Борович, Е. Н. Панфилов, Н. К. Сухов,  
В. П. Никифоров, П. О. Сирий

2. УТВЕРЖДЕН И ВВЕДЕН В ДЕЙСТВИЕ Постановлением Государственного комитета стандартов Совета Министров СССР от 27.12.73 № 2815

### 3. ВВЕДЕН ВПЕРВЫЕ

### 4. ССЫЛОЧНЫЕ НОРМАТИВНО-ТЕХНИЧЕСКИЕ ДОКУМЕНТЫ

Обозначение НТД, на который дана ссылка	Номер раздела, пункта
ГОСТ 16530—83 ГОСТ 16531—83 ИСО R701 ИСО R1122	Вводная часть, 1, 2.1, 2.5, 2.5.1, 3, 2.5, 2.5.1 Вводная часть »

### 5. ПЕРЕИЗДАНИЕ. Июль 1992 г.

Редактор *В. П. Огурцов*  
Технический редактор *О. Н. Никитина*  
Корректор *Т. А. Васильева*

Сдано в наб. 29.06.92. Подп. в печ. 17.09.92. Усл. п. л. 5,5. Усл. кр.-отт. 5,63. Уч.-изд. л. 5,47.  
Тир. 1430 экз.

Ордена «Знак Почета» Издательство стандартов, 123557, Москва, ГСП,  
Новопресненский пер., 3.  
Калужская типография стандартов, ул. Московская, 256. Зак. 1541