

СТОЙКИ КРУГЛЫЕ И ПРЯМОУГОЛЬНЫЕ ДЛЯ СТЕРЖНЕВЫХ ЯЩИКОВ

КОНСТРУКЦИЯ И РАЗМЕРЫ

Издание официальное

М Е Ж Г О С У Д А Р С Т В Е Н Н Ы Й С Т А Н Д А Р Т

СТОЙКИ КРУГЛЫЕ И ПРЯМОУГОЛЬНЫЕ
ДЛЯ СТЕРЖНЕВЫХ ЯЩИКОВГОСТ
19394—74

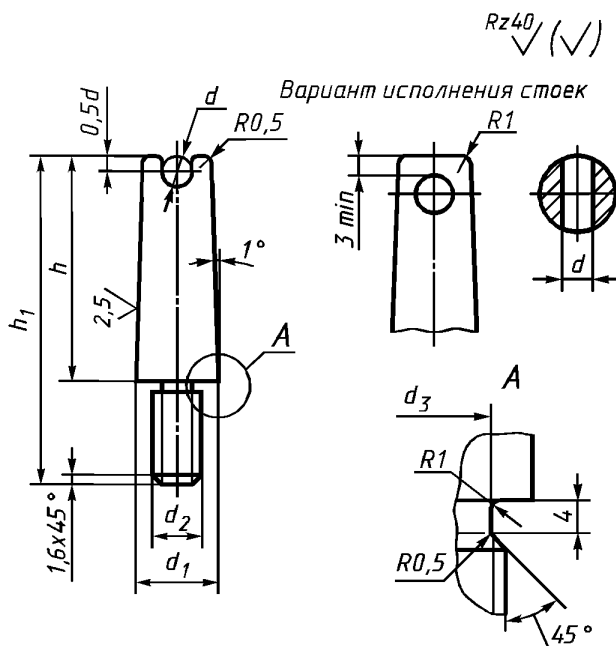
Конструкция и размеры

Round and rectangular uprights for core boxes.
Design and dimensionsВзамен
МН 983—60;
МН 2491—61

ОКСТУ 3969

Постановлением Государственного комитета стандартов Совета Министров СССР от 11 января 1974 г. № 89
дата введения установлена

01.01.75

Ограничение срока действия снято по протоколу № 2—92 Межгосударственного Совета по стандартизации,
метрологии и сертификации (ИУС 2—93)1. Конструкция и размеры круглых стоек должны соответствовать указанным на черт. 1 и
в табл. 1.

Черт. 1

Издание официальное

Перепечатка воспрещена

Издание (август 2002 г.) с Изменениями № 1, 2, утвержденными в июле 1980 г., марте 1987 г.
(ИУС 9—80, 6—87).© Издательство стандартов, 1974
© ИПК Издательство стандартов, 2002

Р а з м е р ы в м м

Обозначение стоек	Применяемость	h	h_1	d	d_1	d_2 8g	d_3	Масса, кг	
0292-1071		30	45	4,5	10	M8	6,2	0,020	
0292-1072			55					0,025	
0292-1073		40	65		12			0,030	
0292-1074								0,035	
0292-1075		50	75					0,040	
0292-1076								0,045	
0292-1077		65	80		14			0,055	
0292-1078								90	0,060
0292-1079		30	45	6,5	16			0,025	
0292-1081			55					0,030	
0292-1082		40	65					18	0,035
0292-1083									0,040
0292-1084		50	75		0,045				
0292-1085					0,050				
0292-1086		65	80		20			0,060	
0292-1087								90	0,065
0292-1088		80	95	22	0,075				
0292-1089					105			0,080	
0292-1091		30	45	8,5	24			0,040	
0292-1092			55					0,045	
0292-1093		40	65					26	0,050
0292-1094									0,055
0292-1095		50	75		28				0,090
0292-1096									0,110
0292-1097		65	80					30	0,125
0292-1098									90
0292-1099		80	95	32	0,160				
0292-1101					105			0,180	
0292-1102		100	115	34	0,200				
0292-1103			125		0,220				
0292-1104		40	65	10,5	20	M10	7,8	0,120	
0292-1105		50	75					0,140	
0292-1106		65	90					0,170	
0292-1107		80	105					0,200	
0292-1108		100	125					0,230	
0292-1109		125	150					0,260	
0292-1111		40	70	13,0	22			0,140	
0292-1112		50	80					0,170	
0292-1113		65	95					0,215	
0292-1114		80	110		24			0,260	
0292-1115		100	130					0,300	
0292-1116		125	155					0,350	

Пример условного обозначения круглой стойки $h = 30$ мм, $h_1 = 45$ мм, $d = 4,5$ мм:

Стойка 0292-1071 по ГОСТ 19394—74

2. Материал — сталь Ст3 по ГОСТ 380—94.

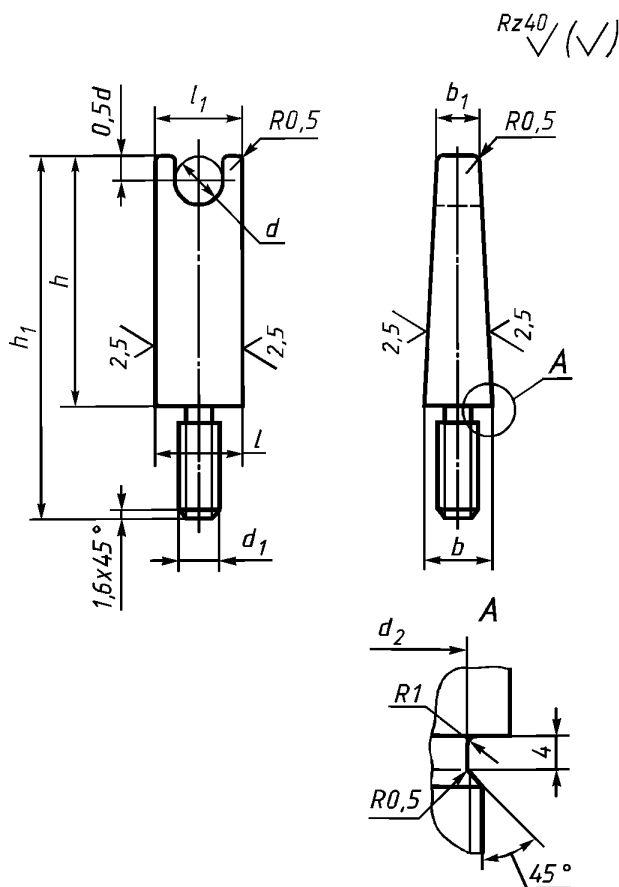
3. Резьба — по ГОСТ 24705—81. Поле допуска — по ГОСТ 16093—81.

(Измененная редакция, Изм. № 2).

4. Неуказанные предельные отклонения размеров: отверстий — по H14, валов — по h14, остальных — $\pm \frac{IT4}{2}$.

(Измененная редакция, Изм. № 1).

5. Конструкция и размеры прямоугольных стоек должны соответствовать указанным на черт. 2 и в табл. 2.



Черт. 2

Размеры в мм

Обозначение стоек	Применя- емость	h	h_1	d	d_1 8g	d_2	b	b_1	l	l_1	Масса, кг						
0292-1117		30	45	4,5	M8	6,2	9	4	10	8	0,020						
0292-1118			55								0,025						
0292-1119		40									0,030						
0292-1121			65								0,035						
0292-1122		50									0,040						
0292-1123			75								0,045						
0292-1124		80									0,055						
0292-1125			90								0,060						
0292-1126		30		45				5	12	10	0,025						
0292-1127			55	0,030													
0292-1128		40		0,035													
0292-1129			65	0,040													
0292-1131		50		0,045													
0292-1132			75	0,050													
0292-1133		80		0,060													
0292-1134			90	0,070													
0292-1135		95		0,085													
0292-1136			105	0,090													
0292-1137		30		45			10				6	14	12	0,035			
0292-1138			55	0,040													
0292-1139		40		0,050													
0292-1141			65	0,055													
0292-1142		50		0,060													
0292-1143			75	0,065													
0292-1144		80		0,070													
0292-1145			90	0,075													
0292-1146		95		0,080													
0292-1147			105	0,085													
0292-1148		115		0,100													
0292-1149			125	0,105													
0292-1151		40		65				10,5	M10	7,8				11	7	16	14
0292-1152		50	75	0,100													
0292-1153		65	90	0,110													
0292-1154		80	105	0,120													
0292-1155		100	125	0,130													
0292-1156		125	150	0,140													
0292-1157		40	70	13,0									0,100				
0292-1158		50	80										0,110				
0292-1159		65	95										0,120				
0292-1161		80	110										0,130				
0292-1162		100	130										0,140				
0292-1163		125	155										0,150				

Пример условного обозначения прямоугольной стойки $h = 30$ мм, $h_1 = 45$ мм, $d = 4,5$ мм:

Стойка 0292-1117 по ГОСТ 19394—74

(Измененная редакция, Изм. № 2).

6. Материал — сталь Ст3 по ГОСТ 380—94.

7. Резьба — по ГОСТ 24705—81. Поле допуска — по ГОСТ 16093—81.

(Измененная редакция, Изм. № 2).

8. Неуказанные предельные отклонения размеров: отверстий — по Н14, валов — по h14, остальных — $\pm \frac{IT14}{2}$.

(Измененная редакция, Изм. № 1).

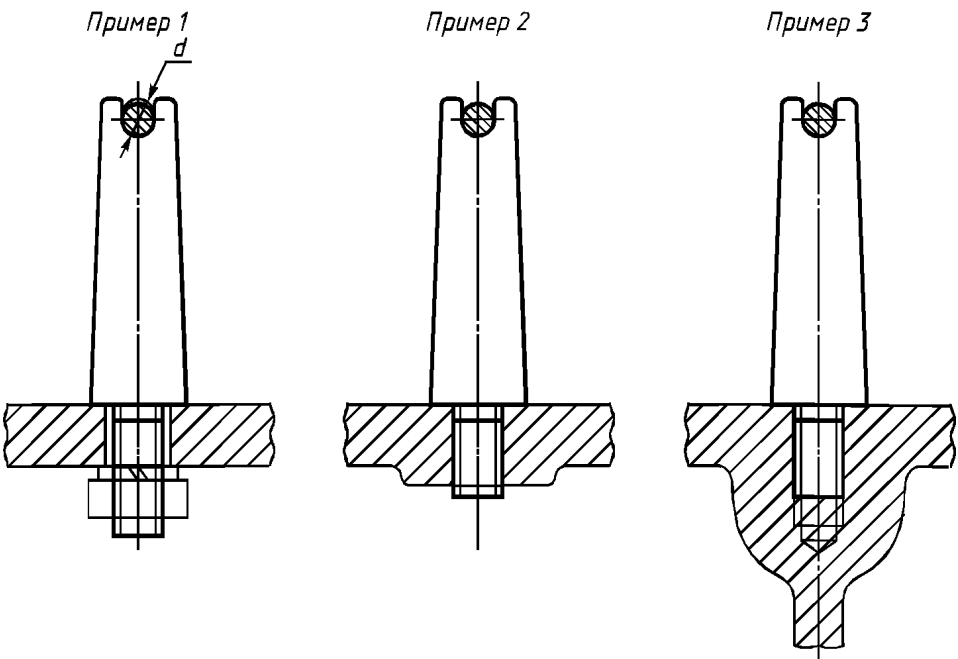
9. Маркировать: наименование и обозначение стойки, обозначение стандарта и товарный знак предприятия-изготовителя. Маркировку наносить на тару или упаковку для партии стоек одного типоразмера.

10. Технические условия — по ГОСТ 19410—74.

(Измененная редакция, Изм. № 2).

11. Примеры применения стоек указаны в приложении.

ПРИМЕРЫ ПРИМЕНЕНИЯ СТОЕК



мм

<i>d</i> стойки	Диаметр каркаса или вентиляционной иглы
4,5	3; 4
6,5	5; 6
8,5	8
10,5	10
13,0	12

Редактор *М.И. Максимова*
Технический редактор *Н.С. Гришанова*
Корректор *М.С. Кабакова*
Компьютерная верстка *А.Н. Золотаревой*

Изд. лиц. № 02354 от 14.07.2000. Сдано в набор 10.09.2002. Подписано в печать 11.10.2002. Усл.печ.л. 0,93. Уч.-изд.л. 0,60.
Тираж 123 экз. С 7760. Зак. 883.

ИПК Издательство стандартов, 107076 Москва, Колодезный пер., 14.
[http:// www.standards.ru](http://www.standards.ru) e-mail: info@standards.ru
Набрано в Издательстве на ПЭВМ
Филиал ИПК Издательство стандартов — тип. “Московский печатник”, 103062 Москва, Лялин пер., 6
Плр № 080102