

**ВЫТАЛКИВАТЕЛИ ПРЯМОУГОЛЬНЫЕ  
ПРЕСС-ФОРМ ДЛЯ ВЫПЛАВЛЯЕМЫХ МОДЕЛЕЙ****Конструкция и размеры**

Rectangular ejectors for wax-pattern dies.  
Design and dimensions.

**ГОСТ  
19959-74\***

**Взамен  
МН 4335—63;  
МН 4336—63**

Постановлением Государственного комитета стандартов Совета Министров СССР  
от 26 июля 1974 г. № 1779 срок введения установлен

**с 01.01. 1976 г.**

**Несоблюдение стандарта преследуется по закону**

1. Настоящий стандарт распространяется на прямоугольные выталкиватели, применяемые в пресс-формах, устанавливаемых на автоматах для изготовления модельных звеньев в автоматизированном производстве литья по выплавляемым моделям.

2 Конструкция и размеры прямоугольных выталкивателей должны соответствовать указанным на чертеже и в таблице.

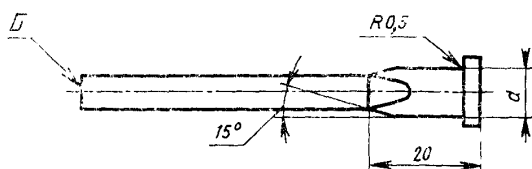
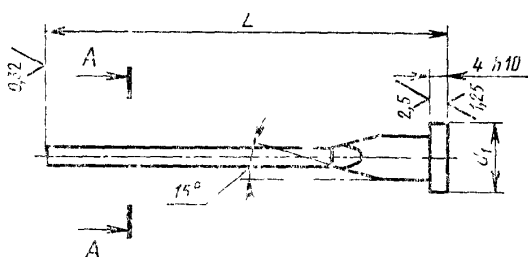
Издание официальное

Перепечатка воспрещена

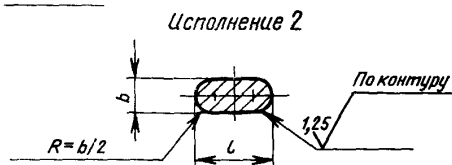
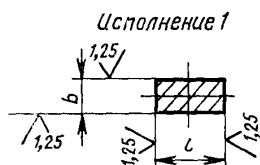
★

\* *Переиздание апрель 1982 г. с Изменением № 1, утвержденным  
в мае 1982 г.; Пост. № 1784 от 04.05.82 (ИУС № 8—1982 г.)*

$R_z 40 \sqrt{(\checkmark)}$



A - A



## Размеры в мм

Обозначение выталкивателей		Применя- емость	L	l	b	d	d <sub>1</sub>	Масса, кг, не более
Исполнение 1	Исполнение 2			Пред. откл. по f7				
0172-0581	—		60	6	2	8	12	0,013
—	0472-0582							
0472-0583	—		65					0,014
—	0472-0584							
0472 0585	—		70					0,014
—	0472-0586							
0472-0587	—		75					0,014
—	0472-0588							
0472-0589	—		80					0,015
—	0472-0591							
0472-0592			85					0,015
—	0472-0593							
0472-0594	—		90					0,016
—	0472-0595							
0472-0596	—		95					0,016
—	0472-0597							
0472-0301	—		100					0,017
—	0472-0598							
0472-0302	—		105					0,018
—	0472-0599							
0472-0303	—		110	0,018				
—	0472-0601							

Продолжение

## Размеры в мм

Обозначение выталкивателей		Применя- емость	L	I	b	d	d <sub>1</sub>	Масса, кг, не более		
Исполнение 1	Исполнение 2			Пред. откл. по f7						
0472-0304	—		120	6	2	8	12	0,019		
—	0472-0602									
0472-0306	—		130							0,019
—	0472-0603									
0472-0307	—		140							0,020
—	0472-0604									
0472-0308	—		150							0,021
—	0472-0605									
0472-0606	—		60						0,017	
—	0472-0607									
0472-0608	—		65						0,017	
—	0472-0609									
0472-0611	—		70						0,018	
—	0472-0612									
0472-0613	—		75						0,018	
—	0472-0614									
0472-0615	—		80			0,019				
—	0472-0616									
0472-0617	—		85			0,019				
—	0472-0618									

Продолжение

Размеры в мм

Обозначение выталкивателей		Применя- емость	L	l	b	d	d <sub>1</sub>	Масса, кг, не более
Исполнение 1	Исполнение 2			Пред. откл. по f7				
0472-0619	—		90	6	3	8	12	0,021
—	0472-0621							
0472-0622	—		95					0,021
—	0472-0623							
0472-0310	—		100					0,023
—	0472-0624							
0472-0311	—		105					0,023
—	0472-0625							
0472-0312	—		110					0,024
—	0472-0626							
0472-0313	—		120					0,026
—	0472-0627							
0472-0315	—		130					0,026
—	0472-0628							
0472-0316	—		140					0,27
—	0472-0629							
0472-0317	—		150					0,027
—	0472-0631							
0472-0632	—		60	8	3	10	15	0,023
—	0472-0633							
0472-0634	—		65					0,023
—	0472-0635							

Продолжение

Размеры в мм

Обозначение выталкивателей		Применя- емость	L	t	b	d	d <sub>1</sub>	Масса, кг, не более
Исполнение 1	Исполнение 2			Пред. откл. по f7				
0472-0636	—		70	8	3	10	15	0,025
—	0472-0637							
0472-0638	—		75					0,026
—	0472-0639							
0472-0641	—		80					0,027
—	0472-0642							
0472-0643	—		85					0,028
—	0472-0644							
0472-0645	—		90					0,029
—	0472-0646							
0472-0647	—		95					0,030
—	0472-0648							
0472-0319	—		100					0,031
—	0472-0649							
0472-0320	—		105					0,032
—	0472-0651							
0472-0321	—		110					0,034
—	0472-0652							
0472-0322	—		120					0,035
—	0472-0653							
0472-0324	—		130					0,036
—	0472-0654							

Продолжение

Размеры в мм

Обозначение выталкивателей		Применя- емость	L	l	b	d	d <sub>1</sub>	Масса, кг, не более	
Исполнение 1	Исполнение 2			Пред. откл. по f7					
0472-0325	—		140	8	3	10	15	0,038	
—	0472-0655								
0472-0326	—		150						0,039
—	0472-0656								
0472-0657	—		60						0,030
—	0472-0658								
0472-0659	—		65						0,031
—	0472-0661								
0472 0662	—		70						0,032
—	0472-0663								
0472-0664	—		75						0,033
—	0472-0665								
0472-0666	—		80						0,034
—	0472-0667								
0472-0668	—		85						0,035
—	0472-0669								
0472-0671	—		90						0,036
—	0472-0672								
0472-0673	—		95						0,037
—	0472-0674								
0472-0328	—		100						0,038
—	0472-0675								

Продолжение

Размеры в мм

Обозначение выталкивателей		Применя- емость	L	t	b	d	d <sub>1</sub>	Масса, кг, не более				
Исполнение 1	Исполнение 2			Пред. откл. по f7								
0472-0329	—		105	8	4	10	15	0,040				
—	0472-0676											
0472-0330	—		110					0,042				
—	0472-0677											
0472-0331	—		120					0,043				
—	0472-0678											
0472-0333	—		130					0,044				
—	0472-0679											
0472-0334	—		140					0,046				
—	0472-0681											
0472-0335	—		150	0,048								
—	0472-0682											
0472-0683	—		60	10	5	12	16	0,037				
—	0472-0684											
0472-0685	—		65					0,039				
—	0472-0686											
0472-0687	—		70					0,041				
—	0472-0688											
0472-0689	—		75					0,043				
—	0472-0691											
0472-0692	—		80									0,045



Продолжение

Размеры в мм

Обозначение выталкивателей		Применя- емость	L	l	b	d	d <sub>1</sub>	Масса, кг, не более
Исполнение 1	Исполнение 2			Пред. откл. по f7				
—	0472-0693		80	10	5	12	16	0,045
0472-0694	—		85					0,046
—	0472-0695		90					0,047
0472-0696	—							
—	0472-0697		95					0,048
0472-0698	—							
—	0472-0699		100					0,049
0472-0337	—							
—	0472-0701		105					0,051
0472-0338	—							
—	0472-0702		110					0,053
0472-0339	—							
—	0472-0703		120					0,057
0472-0340	—							
—	0472-0704		130					0,061
0472-0342	—							
—	0472-0705		140					0,063
0472-0343	—							
—	0472-0706		150	0,065				
0472-0344	—							
—	0472-0707							

Пример условного обозначения прямоугольного выталкивателя размерами  $L=60$  мм,  $l=6$  мм,  $b=2$  мм, исполнения 1:

*Выталкиватель 0472-0581 ГОСТ 19959—74*

(Измененная редакция, Изм. № 1).

3. Материал — сталь марки У8А по ГОСТ 1435—74.

4. Твердость — HRC 40 ... 45.

