

**ВКЛАДЫШИ ДЕРЕВЯННЫЕ СМЕННЫЕ ДЛИНОЙ от 2506 до 2606 мм,
ШИРИНОЙ от 1606 до 2006 мм для МОДЕЛЬНЫХ ПЛИТ**

Конструкция и размеры

Changeable wooden inserts by length from 2506 to 2606 mm, width from
1606 to 2006 mm for pattern plates. Design and dimensions

**ГОСТ
20170—74**

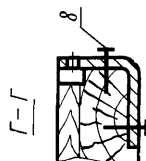
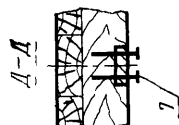
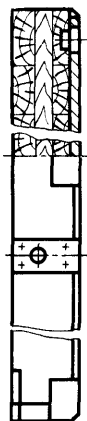
Постановлением Государственного комитета стандартов Совета Министров СССР от 27 августа 1974 г. № 2067
срок действия установлен

с 01.07 1975 г.
до 01.07 1980 г.

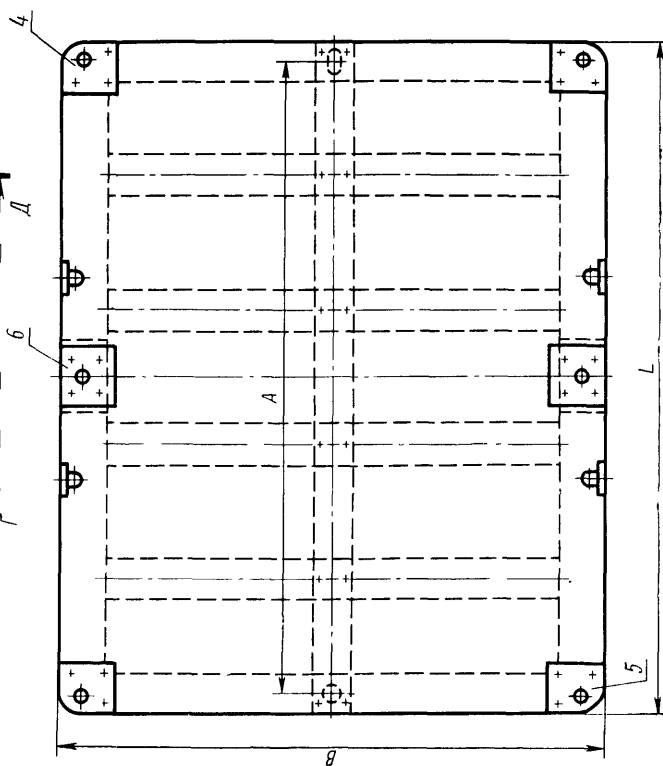
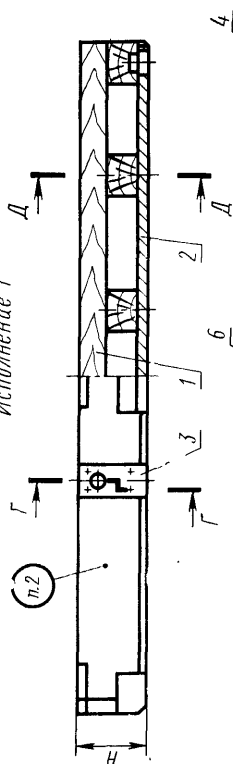
Несоблюдение стандарта преследуется по закону

1. Конструкция и размеры вкладышей должны соответствовать указанным на черт. 1 и в
табл. 1.

Исполнение 2



Исполнение 1



Черт. 1

Таблица 1

Размеры в мм

Обозначение вкладышей	Исполнения	Приме- няемость	L	B	H	A (пред. откл. $\pm 1,5$)	Теорети- ческая масса, кг	Поз. 1 Плита Кол. 1	Поз. 2 Пластина фиксирую- щая по ГОСТ 20173—74 Кол. 1	Поз. 3 Пластина подъема по ГОСТ 20174—74 Кол. 4
								Обозначения		
0280-3101	1				150		188,6	0280-3101/001		0298-1067
0280-3102							258,6	0280-3102/001		
0280-3103	2		2606	1606	200	2500	337,6	0280-3103/001	0298-1094	0298-1071
0280-3104					250		416,5	0280-3104/001		0298-1074
0280-3105					300		495,8	0280-3105/001		0298-1077
0280-3106	1				150		248,1	0280-3106/001		0298-1067
0280-3107							395,7	0280-3107/001		
0280-3108	2		2506	2006	200	2400	527,0	0280-3108/001	0298-1093	0298-1071
0280-3109					250		653,9	0280-3109/001		0298-1074
0280-3111					300		781,2	0280-3111/001		0298-1077

Продолжение

Обозначение вкладышей	Поз. 4 Пластина опорная по ГОСТ 20175—74 Кол. 3	Поз. 5 Пластина опорная по ГОСТ 20175—74 Кол. 1	Поз. 6 Пластина опорная по ГОСТ 20175—74 Кол. 2	Поз. 7 Шуруп по ГОСТ 1145—70	Поз. 8 Шуруп по ГОСТ 1145—70		
	Обозначения				Количество	Обозначение	Количество
0280-3101	0298-1082	0298-1084	0298-1085	А 5×35.09.2	70	А 8×50.09.2	—
0280-3102							44
0280-3103							52
0280-3104							60
0280-3105							
0280-3106							
0280-3107							
0280-3108							44
0280-3109							52
0280-3111							60

Пример условного обозначения вкладыша размерами $L=2606$ мм, $H=150$ мм, исполнения 1:

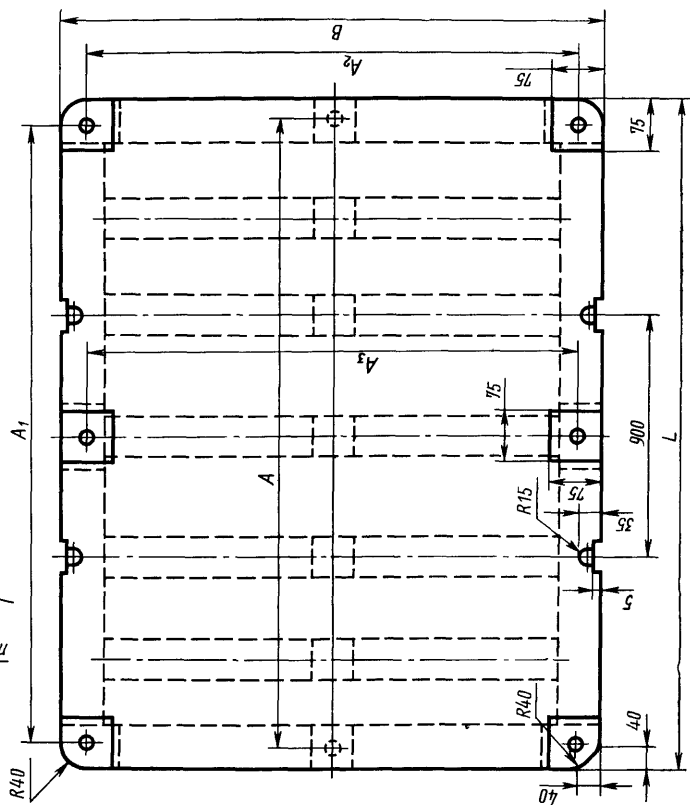
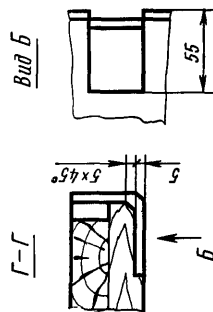
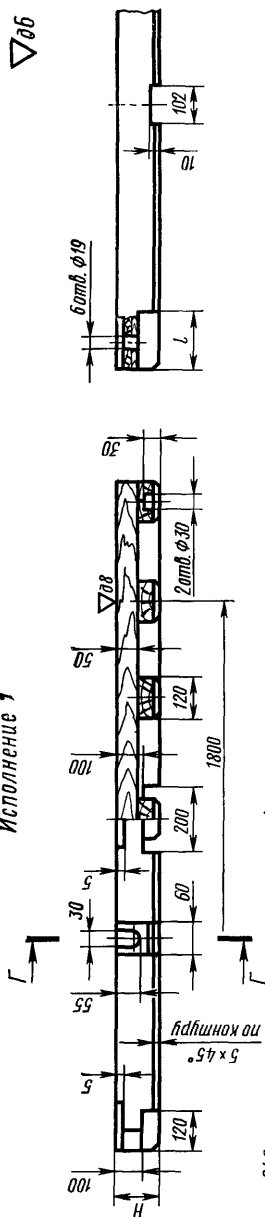
Вкладыш 0280-3101 ГОСТ 20170—74

2. Маркировать: обозначение вкладыша и товарный знак предприятия-изготовителя.

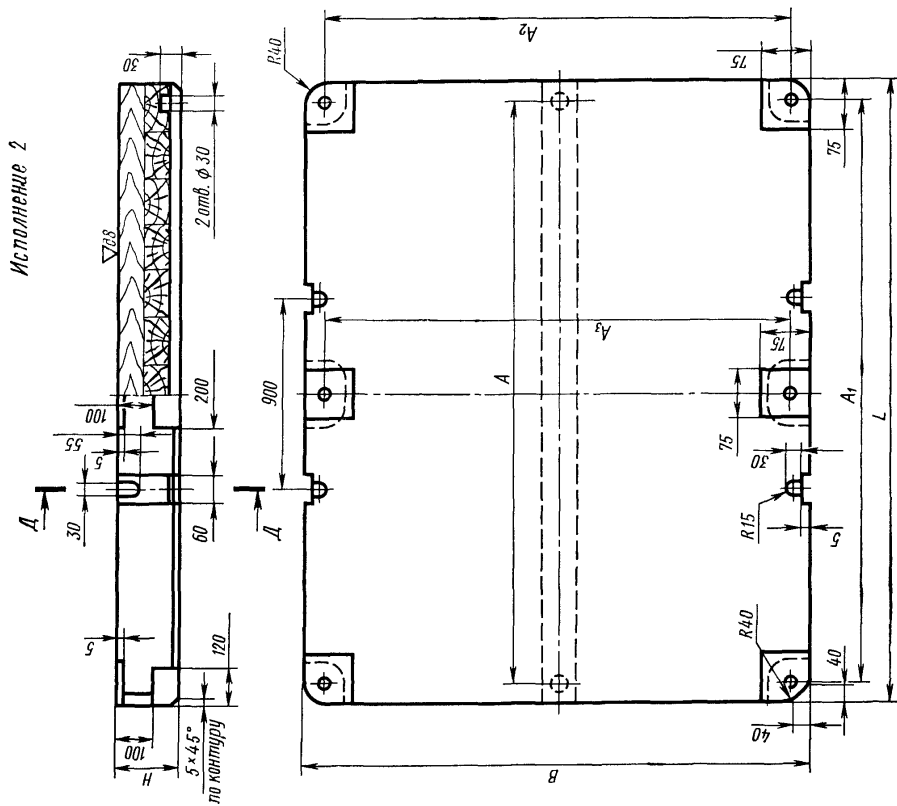
3. Конструкция и размеры плит (поз. 1) должны соответствовать указанным на черт. 2, 3 и в табл. 2.

Исполнение 1

$\nabla_{0.6}$ (∇)



Цепр. 2



Черт. 3

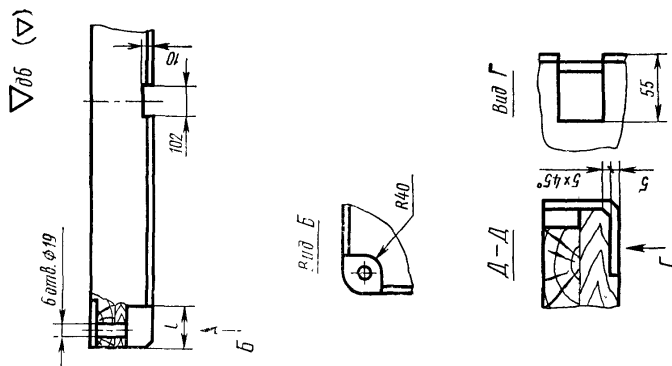


Таблица 2

Размеры в мм

Обозначение плит	Исполнения	<i>L</i>	<i>B</i>	<i>H</i>	<i>A</i>	<i>A</i> ₁	<i>A</i> ₂	<i>A</i> ₃	<i>t</i>	Теоретическая масса, кг
0280-3101/001	1	2606	1606	150	2500	2530	1530	1530	120	167,0
0280-3102/001	2			200						237,0
0280-3103/001				250						315,5
0280-3104/001				300						394,0
0280-3105/001				472,5						
0280-3106/001	1	2506	2006	150	2400	2430	1650	1930	280	227,5
0280-3107/001	2			200						375,0
0280-3108/001				250						506,0
0280-3109/001				300						632,5
0280-3111/001				759,0						

Пример условного обозначения плиты размерами $L=2606$ мм, $H=150$ мм, исполнения 1:

Плита 0280-3101/001 ГОСТ 20170—74

4. Технические требования — по ГОСТ 20131—74.

Изменение № 1 ГОСТ 20170—74 Вкладыши деревянные сменные длиной от 2506 до 2606 мм, шириной от 1606 до 2006 мм для модельных плит. Конструкция и размеры

Постановлением Государственного комитета СССР по стандартам от 09.02.82 № 513 срок введения установлен

с 01.05.82

Пункт 1. Таблица 1. Заменить ссылку и обозначения шурупов (поз. 7 и 8):
ГОСТ 1145—70 на ГОСТ 1145—80, А5×35.09.2 на 1—5×35.016, А8×50.09.2 на 1—8×50.016.

(Продолжение см. стр. 88)

(Продолжение изменения к ГОСТ 20170—74)

Пункты 1, 3. Таблицы 1, 2. Заменить наименование графы: «Теоретическая масса, кг» на «Масса, кг, не более».

Пункт 3. Заменить обозначения шероховатости:

$\nabla 08$ на $Rz 60$ $\sqrt{\quad}$.

$\nabla 08 (\nabla)$ на $Rz 200 \sqrt{(\checkmark)}$.

Пункт 4. Заменить ссылку: ГОСТ 20131—74 на ГОСТ 20131—80.
(ИУС № 5 1982 г.)

Изменение № 2 ГОСТ 20170—74 Вкладыши деревянные сменные длиной от 2506 до 2606 мм, шириной от 1606 до 2006 мм для модельных плит. Конструкция и размеры

Утверждено и введено в действие Постановлением Государственного комитета СССР по стандартам от 17.12.87 № 4623

Дата введения 01.06.88

Под наименованием стандарта проставить код: ОКСТУ 3969.

Пункт 4. Заменить слово: «требования» на «условия».

(ИУС № 3 1988 г.)