



ГОСУДАРСТВЕННЫЙ СТАНДАРТ  
СОЮЗА ССР

---

**ФИГУРЫ ВОЕННОСЛУЖАЩИХ ТИПОВЫЕ**

**ШКАЛЫ РАЗМЕРОВ**

**ГОСТ 20881—91**

**Издание официальное**

25 p. БЗ 7—91/865

**КОМИТЕТ СТАНДАРТИЗАЦИИ И МЕТРОЛОГИИ СССР**  
**Москва**

**ФИГУРЫ ВОЕННОСЛУЖАЩИХ ТИПОВЫЕ**

Шкала размеров

Standard figures of servicemen.  
Scales of sizes

ГОСТ

20881—91

ОКП 85 0000

Дата введения 01.07.92

1. Настоящий стандарт устанавливает шкалы процентного распределения типовых фигур, обхватов головы, кисти и длины стопы военнослужащих Советской Армии и Военно-Морского флота по следующим категориям:

- офицеры, прапорщики, мичманы;
- курсанты военно-учебных заведений;
- военнослужащие срочной службы;
- военнослужащие срочной службы морской пехоты и воздушно-десантных войск;
- военнослужащие-женщины.

Требования настоящего стандарта являются обязательными при разработке стандартов на форменную и специальную одежду, верхние рубашки, нательное белье, головные уборы, перчаточные и чулочно-носочные изделия.

2. Для одежды определяющими размерными признаками типовой фигуры военнослужащего являются: рост, обхват груди, обхват талии — у мужчин; рост, обхват груди, обхват бедер — у женщин.

Рост — расстояние по вертикали от пола до верхушечной точки головы без обуви и головного убора (черт. 1, измерение 1).

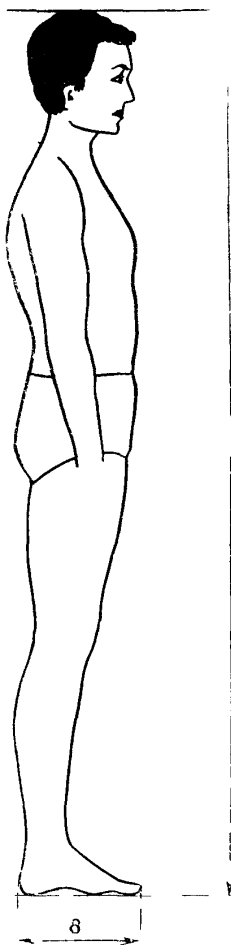
Обхват груди — горизонтальный обхват туловища через сосковые точки (черт. 2, измерение 2).

Издание официальное

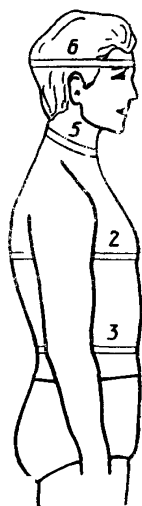


© Издательство стандартов, 1991

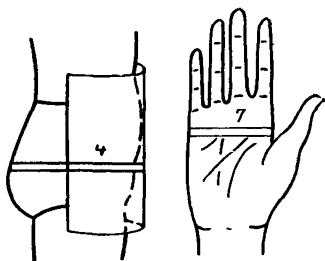
Настоящий стандарт не может быть полностью или частично воспроизведен, тиражирован и распространен без разрешения Госстандарта СССР



Черт 1



Черт. 2



Черт 3

Черт. 4

Обхват талии — горизонтальный обхват туловища на уровне линии талии (черт. 2, измерение 3).

Обхват бедер — горизонтальный обхват туловища через ягодичные точки с учетом выступа живота (черт. 3, измерение 4).

3. Для верхних рубашек дополнительным определяющим размерным признаком является обхват шеи.

Обхват шеи — обхват основания шеи (черт. 2, измерение 5).

4. Для головных уборов определяющим размерным признаком является обхват головы.

Обхват головы — обхват головы над бровями и на уровне наиболее выступающей точки затылочного бугра (черт. 2, измерение 6).

5. Для перчаточных изделий определяющим размерным признаком является обхват кисти.

Обхват кисти — обхват ладони правой руки на уровне головок пястных костей второго и пятого пальцев (черт. 4, измерение 7).

6. Для чулочно-носочных изделий определяющим размерным признаком является длина стопы.

Длина стопы — расстояние от пяточной точки до конечной точки стопы (черт. 1, измерение 8).

7. Метод измерения роста, обхвата груди, обхвата талии, обхвата бедер, обхвата шеи, обхвата головы, обхвата кисти, длины стопы — по ГОСТ 23167.

8. Шкалы процентного распределения типовых фигур военнослужащих на военную одежду приведены в табл. 1—18.

9. Размеры предметов военной одежды и соответствующие им величины размерных признаков военнослужащих указаны в приложении.

Таблица 1

Шкала процентного распределения типовых фигур офицеров, прапорщиков и мичманов СА и ВМФ (четыреполнотные)

%

Полнота я группа	Рост, см	Обхват груди, см										Итого
		88	92	96	100	104	108	112	116	120	124	
		Обхват талии, см										
		64	68	72	76	80	84	88	92	96	100	
1	164	—	—	0,1	0,1	0,1	0,1	—	—	—	—	0,4
	170	—	—	0,1	0,4	0,5	0,3	0,2	0,1	—	—	1,6
	176	—	—	0,1	0,4	0,6	0,5	0,3	0,1	—	—	2,0
	182	—	—	—	0,1	0,3	0,2	0,2	0,1	—	—	0,9
	188	—	—	—	—	0,1	0,1	—	—	—	—	0,2
	194	—	—	—	—	×	—	—	—	—	—	—
Итого		—	—	0,3	1,0	1,6	1,2	0,7	0,3	—	—	5,1

Продолжение табл 1

		%										
Полнотная группа	Рост, см	Обхват груди, см										Итого
		88	92	96	100	104	108	112	116	120	124	
		Обхват талии, см										
		70	74	78	82	86	90	94	98	102	106	
2	158	—	0,1	0,1	0,1	0,1	—	—	—	—	—	0,4
	164	0,1	0,5	1,1	1,2	0,8	0,4	0,1	—	—	—	4,2
	170	0,2	1,1	2,8	3,9	3,1	1,6	0,6	0,2	—	—	13,5
	176	0,1	0,7	2,3	3,8	3,6	2,2	0,9	0,3	0,1	—	14,0
	182	—	0,2	0,7	1,4	1,5	1,1	0,5	0,2	0,1	—	5,7
	188	—	—	0,1	0,2	0,3	0,2	0,1	0,1	—	—	1,0
	194	—	—	—	>	×	×	×	—	—	—	—
Итого		0,4	2,6	7,1	10,6	9,4	5,5	2,2	0,8	0,2	—	38,8

Продолжение табл 1

		%										
Полнотная группа	Рост, см	Обхват груди, см										Итого
		88	92	96	100	101	103	112	116	120	124	
		Обхват талии, см										
		76	80	84	88	92	96	100	104	108	112	
3	158	0,1	0,1	0,2	0,1	0,1	—	—	—	—	—	0,6
	164	0,4	1,0	1,6	1,5	0,9	0,4	0,1	—	—	—	5,9
	170	0,7	2,1	4,0	4,4	3,2	1,6	0,6	0,2	×	×	16,8
	176	0,3	1,4	3,1	4,1	3,4	2,0	0,8	0,3	0,1	—	15,5
	182	0,1	0,3	0,9	1,4	1,4	0,9	0,5	0,2	0,1	—	5,8
	188	—	—	0,1	0,2	0,2	0,2	0,1	0,1	—	—	0,9
	194	—	—	×	×	×	—	—	—	—	—	—
Итого		1,6	4,9	9,9	11,7	9,2	5,1	2,1	0,8	0,2	—	45,5

Продолжение табл. 1

		%										
Полнотная группа	Рост, см	Обхват груди, см										Итого
		88	92	96	100	104	108	112	116	120		
		Обхват талии, см										
		82	86	90	94	98	102	106	110	114		
4	164	0,1	0,2	0,3	0,4	0,2	0,1	—	—	—	1,3	
	170	0,1	0,4	0,8	1,0	0,9	0,5	0,2	0,1	—	4,0	
	176	0,1	0,3	0,6	0,9	0,9	0,6	0,3	0,1	—	3,8	
	182	—	0,1	0,2	0,3	0,3	0,2	0,1	0,1	—	1,3	
	188	—	—	—	—	0,1	0,1	—	—	—	0,2	
Итого		0,3	1,0	1,9	2,6	2,4	1,5	0,6	0,3	—	10,6	
Всего		2,3	8,5	19,2	25,9	22,6	13,3	5,6	2,2	0,4	100,0	

Таблица 2

**Шкала процентного распределения типовых фигур офицеров, прапорщиков  
и мичманов СА и ВМФ (однополотные)**

%

		%										
Рост, см		Обхват груди, см										Итого
		88	92	96	100	104	108	112	116	120	124	
		Обхват талии, см										
		76	80	84	88	92	96	100	104	108	112	
158	0,1	0,2	0,3	0,2	0,2	—	—	—	—	—	—	1,0
164	0,6	1,7	3,1	3,2	2,0	1,0	0,2	—	—	—	—	11,8
170	1,0	3,6	7,7	9,7	7,7	4,0	1,6	0,6	×	×	—	35,9
176	0,5	2,4	6,1	9,2	8,5	5,3	2,3	0,8	0,2	×	×	35,3
182	0,1	0,6	1,8	3,2	3,5	2,4	1,3	0,6	0,2	×	×	13,7
188	—	—	0,2	0,4	0,7	0,6	0,2	0,2	—	—	—	2,3
Итого		2,3	8,5	19,2	25,9	22,6	13,3	5,6	2,2	0,4	—	100,0

Таблица 3

## Шкала процентного распределения типовых фигур курсантов военно-учебных заведений I—II курсов СА и ВМФ (трехполотные)

%

Полнотная группа	Рост, см	Обхват груди, см									Итого
		84	88	92	96	100	104	108	112	116	
		Обхват талии, см									
		68	66	69	72	75	78	81	84	87	
1	164	—	0,1	0,4	0,5	0,3	0,2	—	—	—	1,5
	170	—	0,1	0,3	1,5	1,4	0,7	0,1	—	—	4,1
	176	—	—	0,7	1,4	1,0	1,1	0,3	0,1	—	4,6
	182	—	—	0,3	0,4	1,0	1,1	0,2	0,1	—	3,1
	188	—	—	0,1	0,1	0,4	0,2	0,1	0,1	—	1,0
	194	—	—	—	—	0,1	0,1	0,1	—	—	0,3
Итого		—	0,2	1,8	3,9	4,2	3,4	0,8	0,3	—	14,6

Продолжение табл. 3

%

Полнотная группа	Рост, см	Обхват груди, см										Итого
		84	88	92	96	100	104	108	112	116	120	
		Обхват талии, см										
		69	72	75	78	81	84	87	90	93	96	
2	158	0,1	0,1	0,2	—	—	—	—	—	—	—	0,4
	164	0,7	2,2	2,2	1,8	0,5	0,1	—	—	—	—	7,5
	170	0,3	3,6	6,7	7,2	2,1	0,5	0,1	—	—	—	20,5
	176	0,3	2,3	5,4	6,6	4,3	1,4	0,2	0,1	×	—	20,7
	182	0,1	0,7	2,8	3,9	3,3	1,1	0,3	×	0,1	—	12,3
	188	—	—	0,6	0,5	0,4	0,3	0,3	×	0,1	—	2,2
	194	—	—	0,1	0,1	0,1	—	—	0,1	—	—	0,4
Итого		1,5	8,9	18,0	20,1	10,7	3,4	0,9	0,2	0,2	0,1	64,0

Продолжение табл. 3

		%										
Полнотная группа	Рост, см	Обхват груди, см										Итого
		84	88	92	96	100	104	108	112	116	120	
		Обхват талии, см										
		75	78	81	84	87	90	93	96	99	102	
3	158	0,2	0,2	—	—	—	—	—	—	—	—	0,4
	164	0,6	0,8	0,5	0,1	—	—	—	—	—	—	2,0
	170	0,8	2,2	2,8	1,1	0,4	0,1	0,1	—	—	—	7,5
	176	0,6	1,7	2,3	1,4	0,6	×	—	—	—	—	6,6
	182	0,2	0,6	1,5	1,2	0,7	0,1	—	—	—	—	4,3
	188	—	0,1	0,1	0,1	0,1	×	—	—	—	—	0,4
	194	—	—	—	0,1	×	0,1	—	—	—	—	0,2
Итого		2,4	5,6	7,2	4,0	1,8	0,3	0,1	—	—	—	21,4
Всего		3,9	14,7	27,0	28,0	16,7	7,1	1,8	0,5	0,2	0,1	100,0

Таблица 4

Шкала процентного распределения типовых фигур курсантов военно-учебных заведений III—V курсов СА и ВМФ (трехполотные)

		%										
Полнотная группа	Рост, см	Обхват груди, см										Итого
		84	88	92	96	100	104	108	112	116	120	
		Обхват талии, см										
		63	66	69	72	75	78	81	84	87	90	
1	158	—	—	0,1	—	—	—	—	—	—	—	0,1
	164	—	—	0,2	0,8	0,2	0,2	—	—	—	—	1,4
	170	—	—	0,8	1,6	2,4	1,6	0,5	0,1	—	—	7,0
	176	—	0,1	0,4	1,2	3,5	1,6	0,6	0,2	—	—	7,6
	182	—	—	0,3	0,8	1,8	1,2	1,0	0,3	0,2	0,1	5,7
	188	—	—	—	0,2	0,7	0,5	0,2	0,1	—	—	1,7
	194	—	—	—	—	—	0,1	×	0,1	—	—	0,2
Итого		—	0,1	1,8	4,6	8,6	5,2	2,3	0,8	0,2	0,1	23,7



Продолжение табл 4

		%										Итого
Полнотная группа	Рост, см	Обхват груди, см										
		84	88	92	96	100	104	108	112	116	120	
		Обхват талии, см										
		69	72	75	78	81	84	87	90	93	96	
2	158	0,2	0,2	0,3	0,1	0,1	—	—	—	—	—	0,9
	164	0,1	1,3	2,4	2,1	1,1	0,1	0,1	—	—	—	7,2
	170	0,1	1,5	5,6	7,5	4,4	1,4	0,1	0,1	—	—	20,7
	176	—	0,9	4,7	7,4	6,8	3,3	0,6	0,1	—	—	23,8
	182	0,1	0,2	1,4	3,4	4,1	1,9	0,3	0,1	×	0,1	11,6
	188	—	—	—	0,5	0,6	0,5	0,2	0,2	—	—	2,0
	194	—	—	—	0,1	0,1	0,1	0,1	—	—	—	0,4
Итого		0,5	4,1	14,4	21,1	17,2	7,3	1,4	0,5	—	0,1	66,6

Продолжение табл 4

		%										Итого
Полнотная группа	Рост, см	Обхват груди, см										
		84	88	92	96	100	104	108	112	116	120	
		Обхват талии, см										
		75	78	81	84	87	90	93	96	99	102	
3	158	0,1	0,2	0,1	—	—	—	—	—	—	—	0,4
	164	0,1	0,3	0,3	0,1	0,1	—	—	—	—	—	0,9
	170	0,1	0,4	0,7	0,4	0,2	0,1	0,1	—	—	—	2,0
	176	—	0,5	1,1	1,4	0,4	0,3	—	—	—	—	3,7
	182	—	0,1	0,7	0,7	0,4	0,4	—	—	—	—	2,3
	188	—	—	0,1	0,1	0,2	—	—	—	—	—	0,4
	194	—	—	—	—	—	—	—	—	—	—	—
Итого		0,3	1,5	3,0	2,7	1,3	0,8	0,1	—	—	—	9,7
Всего		0,8	5,7	19,2	28,4	27,1	13,3	3,8	1,3	0,2	0,2	100,0

Таблица 5

**Шкала процентного распределения типовых фигур курсантов  
воснно-учебных заведений СА и ВМФ (однополотная)**

%

Категория курсантов	Рост, см	Обхват груди, см										Итого	
		84	88	92	96	100	104	103	112	116	120		
		Обхват талии, см											
		69	72	75	78	81	84	87	90	93	96		
Курсанты I—V курсов	158	0,3	0,4	0,3	0,3	0,2	—	—	—	—	—	—	1,5
	164	0,8	2,2	3,2	2,9	1,4	0,3	0,1	—	—	—	—	10,9
	170	1,0	3,7	7,5	8,8	5,4	2,0	0,3	0,1	—	—	—	28,8
	176	0,4	2,7	7,7	10,6	8,2	4,4	1,2	0,2	—	—	—	35,4
	182	—	0,8	2,9	5,2	5,1	3,0	1,1	0,3	—	—	—	18,4
	188	—	—	0,6	1,2	1,4	1,1	0,5	0,2	—	—	—	5,0
<b>Итого</b>		2,5	9,8	22,2	29,0	21,7	10,8	3,2	0,8	—	—	—	100,0

Продолжение табл. 5

%

Категория курсантов	Рост, см	Обхват груди, см										Итого	
		84	88	92	96	100	104	106	112	116	120		
		Обхват талии, см											
		69	72	75	78	81	84	87	90	93	96		
Курсанты I—II курсов	158	0,3	0,3	0,2	—	—	—	—	—	—	—	—	0,8
	164	1,3	3,1	3,1	2,4	0,8	0,3	—	—	—	—	—	11,0
	170	1,1	5,9	9,8	9,8	3,9	1,3	0,3	—	—	—	—	32,1
	176	0,9	4,0	8,4	9,4	5,9	2,5	0,5	0,2	—	—	0,1	31,9
	182	0,3	1,3	4,6	5,5	5,0	2,3	0,5	0,1	0,1	0,1	—	19,7
	188	—	0,1	0,8	0,7	0,9	0,5	0,4	0,1	0,1	—	—	3,6
194	—	—	0,1	0,2	0,2	0,2	0,1	0,1	—	—	—	0,9	
<b>Итого</b>		3,9	14,7	27,0	28,0	16,7	7,1	1,8	0,5	0,2	0,1	—	100,0

%

Категория курсантов	Рост см	Обхват груди, см										Итого
		84	88	92	96	100	104	108	112	116	120	
		Обхват талии, см										
		69	72	75	78	81	84	87	90	93	96	
Курсанты III—V курсов	158	0,3	0,4	0,5	0,1	0,1	—	—	—	—	—	1,4
	164	0,2	1,6	2,9	3,0	1,4	0,3	0,1	—	—	—	9,5
	170	0,2	1,9	7,1	9,5	7,0	3,1	0,7	0,2	—	—	29,7
	176	—	1,5	6,2	10,0	10,7	5,2	1,2	0,3	—	—	35,1
	182	0,1	0,3	2,4	4,9	6,3	3,5	1,3	0,4	0,2	0,2	19,6
	188	—	—	0,1	0,8	1,5	1,0	0,4	0,3	—	—	4,1
	194	—	—	—	0,1	0,1	0,2	0,1	0,1	—	—	0,6
Итого		0,8	5,7	19,2	28,4	27,1	13,3	3,8	1,3	0,2	0,2	100,0

Таблица 6

**Шкала процентного распределения типовых фигур военнослужащих срочной службы СА и ВМФ (трехполотная)**

%

Полнотная группа	Рост, см	Обхват груди, см								Итого
		84	88	92	96	100	104	108	112	
		Обхват талии, см								
		63	66	69	72	75	78	81	84	
1	158	—	0,1	0,1	0,1	—	—	—	—	0,3
	164	—	0,2	0,4	0,4	0,2	0,1	—	—	1,3
	170	—	0,2	0,7	1,0	0,7	0,3	0,1	—	3,0
	176	—	0,1	0,5	1,0	0,9	0,5	0,2	—	3,2
	182	—	—	0,1	0,4	0,4	0,3	0,2	0,1	1,5
	188	—	—	—	0,1	0,1	0,1	0,1	—	0,4
	194	—	—	—	—	—	—	×	—	—
Итого		—	0,6	1,8	3,0	2,3	1,3	0,6	0,1	9,7

Продолжение табл. 6

Полнотная группа	Рост, см	Обхват груди, см								Итого
		84	88	92	96	100	104	108	112	
		Обхват талии, см								
		69	72	75	78	81	84	87	90	
2	158	0,6	0,6	0,5	0,2	0,1	—	—	—	2,0
	164	1,7	3,0	3,1	1,7	0,5	0,1	—	—	10,1
	170	2,0	5,1	6,9	5,0	2,1	0,6	0,1	—	21,8
	176	0,9	3,2	5,9	5,7	3,1	1,1	0,3	0,1	20,3
	182	0,2	0,8	2,0	2,5	1,8	0,8	0,3	0,1	8,5
	188	—	0,1	0,2	0,4	0,4	0,2	0,1	—	1,4
	194	—	—	×	×	×	×	×	—	—
Итого		5,4	12,8	18,6	15,5	8,0	2,8	0,8	0,2	64,1

Продолжение табл. 6

Полнотная группа	Рост, см	Обхват груди, см								Итого
		84	88	92	96	100	104	108	112	
		Обхват талии, см								
		75	78	81	84	87	90	93	96	
3	158	0,3	0,2	0,1	0,1	—	—	—	—	0,7
	164	1,2	1,1	1,0	0,4	0,1	—	—	—	3,8
	170	1,6	2,6	2,6	1,4	0,5	0,1	—	—	8,8
	176	0,8	2,1	2,7	1,9	0,8	0,2	0,1	—	8,6
	182	0,2	0,6	1,0	1,0	0,6	0,2	0,1	—	3,7
	188	—	0,1	0,1	0,2	0,1	0,1	—	—	0,6
	194	—	—	—	—	—	×	—	—	—
Итого		4,1	6,7	7,5	5,0	2,1	0,6	0,2	—	26,2
Всего		9,5	20,1	27,9	23,5	12,4	4,7	1,6	0,3	100,0

Таблица 7

**Шкала процентного распределения типовых фигур военнослужащих  
срочной службы СА и ВМФ (однополотная)**

%

Рост, см	Обхват груди, см								Итого
	84	88	92	96	100	104	108	112	
	Обхват талии, см								
	69	72	75	78	81	84	87	90	
158	0,8	0,8	0,6	0,2	—	—	—	—	2,4
164	2,9	4,1	4,5	2,5	0,8	0,2	—	—	15,0
170	3,6	7,7	10,2	7,4	3,3	1,0	0,2	—	33,4
176	1,7	5,3	9,1	9,6	4,9	1,8	0,5	0,1	33,0
182	0,4	1,4	3,1	3,9	2,9	1,3	0,6	0,2	13,8
188	—	0,2	0,3	0,7	0,6	0,4	0,2	—	2,4
Итого	9,4	19,5	27,8	24,3	12,5	4,7	1,5	0,3	100,0

Таблица 8

**Шкала процентного распределения типовых фигур военнослужащих  
срочной службы морской пехоты и воздушно-десантных войск (трехполотная)**

%

Полотная группа	Рост, см	Обхват груди, см							Итого
		88	92	96	100	104	108	112	
		Обхват талии, см							
		66	69	72	75	78	81	84	
I	164	—	0,1	0,1	0,1	—	—	—	0,3
	170	—	0,3	0,7	0,7	0,3	0,1	—	2,1
	176	—	0,3	1,0	1,3	0,7	0,2	×	3,5
	182	—	0,1	0,5	0,7	0,5	0,2	×	2,0
	188	—	—	0,1	0,1	0,1	0,1	—	0,4
Итого		—	0,8	2,4	2,9	1,6	0,6	—	8,3

Продолжение табл. 8

		%							
Полнотная группа	Рост, см	Обхват груди, см						Итого	
		88	92	96	100	104	108		112
		Обхват талии, см							
		72	75	78	81	84	87	90	
2	164	0,4	0,6	0,5	0,2	—	—	—	1,7
	170	2,4	5,1	4,8	2,0	0,4	0,1	—	14,8
	176	3,0	8,4	10,0	5,2	1,3	0,2	—	28,1
	182	1,1	3,8	5,7	3,7	1,2	0,2	—	15,7
	188	0,1	0,7	1,2	0,9	0,4	0,1	—	3,4
	194	—	0,1	0,1	0,1	0,1	—	—	0,4
Итого		7,0	18,7	22,3	12,1	3,4	0,6	—	64,1

Продолжение табл. 8

		%							
Полнотная группа	Рост, см	Обхват груди, см						Итого	
		88	92	96	100	104	108		112
		Обхват талии, см							
		78	81	84	87	90	93	96	
3	164	0,3	0,2	0,1	—	—	—	—	0,6
	170	2,0	2,1	1,1	0,3	—	—	—	5,5
	176	3,4	4,6	3,0	0,9	0,2	—	—	12,1
	182	1,5	2,7	2,2	0,8	0,2	—	—	7,4
	188	0,2	0,6	0,6	0,3	0,1	—	—	1,8
	194	—	0,1	0,1	—	—	—	—	0,2
Итого		7,4	10,3	7,1	2,3	0,5	—	—	27,6
Всего		14,4	29,8	31,8	17,3	5,5	1,2	—	100,0

Таблица 9

**Шкала процентного распределения типовых фигур военнослужащих  
срочной службы морской пехоты и воздушно-десантных войск (однополотная)**  
%

Рост, см	Обхват груди, см							Итого
	88	92	96	100	104	108	112	
	Обхват талии, см							
	72	75	78	81	84	87	90	
164	0,7	0,9	0,7	0,3	—	—	—	2,6
170	4,4	7,5	6,6	3,0	0,7	0,2	—	22,4
176	6,4	13,3	14,0	7,4	2,2	0,4	×	43,7
182	2,6	6,6	8,4	5,2	1,9	0,4	×	25,1
188	0,3	1,3	1,9	1,3	0,6	0,2	—	5,6
194	—	0,2	0,2	0,1	0,1	—	—	0,6
<b>Итого</b>	<b>14,4</b>	<b>29,8</b>	<b>31,8</b>	<b>17,3</b>	<b>5,5</b>	<b>1,2</b>	<b>—</b>	<b>100,0</b>

Таблица 10

**Шкала процентного распределения типовых фигур военнослужащих  
СА и ВМФ для форменных рубашек**  
%

Категория военнослу- жащих	Рост, см	Обхват шеи, см										Итого
		37	38	39	40	41	42	43	44	45	46	
		Обхват груди, см										
		84	88	92	96	100	104	108	112	116	120	
Офицеры,	158	—	0,1	0,2	0,3	0,2	0,2	—	—	—	—	1,0
прапорщи-	164	0,1	0,5	1,7	3,1	3,2	2,0	1,0	0,2	—	—	11,8
ки и ми- ч-	170	0,1	0,9	3,6	7,7	9,7	7,7	4,0	1,6	0,6	—	35,9
маны	176	—	0,5	2,4	6,1	9,2	8,5	5,3	2,3	0,8	0,2	35,3
	182	—	0,1	0,6	1,8	3,2	3,5	2,4	1,3	0,6	0,2	13,7
	188	—	—	—	0,2	0,4	0,7	0,6	0,2	0,2	—	2,3
	194	—	—	×	×	×	×	×	—	—	—	—
<b>Итого</b>		<b>0,2</b>	<b>2,1</b>	<b>8,5</b>	<b>19,2</b>	<b>25,9</b>	<b>22,5</b>	<b>13,3</b>	<b>5,6</b>	<b>2,2</b>	<b>0,4</b>	<b>100,0</b>

Продолжение табл. 10

Категория военно- служащих	Рост, см	%										Итого
		Обхват шеи, см										
		37	38	39	40	41	42	43	44	45	46	
		Обхват груди, см										
		84	88	92	96	100	104	108	112	116	120	
Курсан- ты	158	0,2	0,4	0,4	0,2	0,1	—	—	—	—	—	1,3
	164	0,8	2,1	3,2	2,6	1,2	0,3	0,1	—	—	—	10,3
	170	1,0	4,0	8,2	8,8	5,3	1,9	0,4	0,1	—	—	29,7
	176	0,6	2,9	7,7	10,7	8,3	3,9	1,1	0,2	0,1	—	35,5
	182	0,1	0,8	2,9	5,2	5,0	3,0	1,1	0,3	0,1	—	18,5
	188	—	0,1	0,5	1,0	1,2	0,9	0,4	0,1	—	—	4,2
	194	—	—	0,1	0,1	0,1	0,1	0,1	—	—	—	0,5
Итого		2,7	10,3	23,0	28,6	21,2	10,1	3,2	0,7	0,2	—	100,0

Продолжение табл. 10

Категория военно- служащих	Рост, см	%										Итого
		Обхват шеи, см										
		37	38	39	40	41	42	43	44	45	46	
		Обхват груди, см										
		84	88	92	96	100	104	108	112	116	120	
Военно- служа- щие сроч- ной служ- бы	158	0,8	0,9	0,6	0,2	0,1	—	—	—	—	—	2,6
	164	2,5	3,6	3,7	2,2	0,8	0,2	—	—	—	—	13,0
	170	3,2	7,5	10,3	8,1	3,7	1,0	0,1	—	—	—	33,9
	176	1,4	5,4	9,8	9,0	5,6	1,8	0,4	0,1	—	—	33,5
	182	0,4	1,4	3,9	4,2	3,1	1,2	0,4	0,1	—	—	14,7
	188	—	0,1	0,4	0,6	0,6	0,3	0,1	0,1	—	—	2,2
	194	—	—	—	—	0,1	—	—	—	—	—	0,1
Итого		8,3	18,9	28,7	24,3	14,0	4,5	1,0	0,3	—	—	100,0



Шкала процентного распределения типовых фигур военнослужащих СА и ВМФ однополотная, приведенная к единой полнотной группе

Категория военно- служащих	Рост, см	%									Итого
		Обхват груди, см									
		88	92	96	100	104	108	112	116	120	
		Обхват талии, см									
		76	80	84	88	92	96	100	116	120	
Офице- ры, пра- порщики и мичма- ны	158	0,1	0,2	0,3	0,2	0,2	—	—	—	—	1,0
	164	0,6	1,7	3,1	3,2	2,0	1,0	0,2	—	—	11,8
	170	1,0	3,6	7,7	9,7	7,7	4,0	1,6	0,6	—	35,9
	176	0,5	8,4	6,1	9,2	8,5	5,3	2,3	0,8	0,2	35,3
	182	0,1	0,6	1,8	3,2	3,5	2,4	1,3	0,6	0,2	13,7
	188	—	—	0,2	0,4	0,7	0,6	0,2	0,2	—	2,3
<b>Итого</b>		2,3	8,5	19,2	25,9	22,5	13,3	5,6	2,2	0,4	100,0
Курса- нты	158	0,6	0,4	0,2	0,1	—	—	—	—	—	1,3
	164	2,9	3,2	2,6	1,2	0,3	0,1	—	—	—	10,3
	170	5,0	8,2	8,8	5,3	1,9	0,4	0,1	—	—	29,7
	176	3,5	7,7	10,7	8,3	3,9	1,1	0,2	0,1	—	35,5
	182	0,9	2,9	5,2	5,0	3,0	1,1	0,3	0,1	—	18,5
	188	0,1	0,6	1,1	1,3	1,0	0,5	0,1	—	—	4,7
<b>Итого</b>		13,0	23,0	28,6	21,2	10,1	3,2	0,7	0,2	—	100,0
Военно- служа- щие срочной службы	158	1,6	0,7	0,2	—	—	—	—	—	—	2,5
	164	7,2	4,5	2,5	0,8	0,2	—	—	—	—	15,2
	170	11,5	10,2	7,4	3,3	1,0	0,2	—	—	—	33,6
	176	7,1	9,1	9,6	4,9	1,8	0,5	0,1	—	—	33,1
	182	1,4	3,1	3,8	2,8	1,3	0,6	0,2	—	—	13,2
	188	0,2	0,3	0,7	0,6	0,4	0,2	—	—	—	2,4
<b>Итого</b>		29,0	27,9	24,2	12,4	4,7	1,5	0,3	—	—	100,0

Продолжение табл. 11

Категория вознослу- жающих	Рост см	Обхват груди, см									Итого
		88	92	96	100	104	108	112	116	120	
		Обхват талии, см									
		76	80	84	88	92	96	105	116	120	
Военно- служа- щие срочной службы морской пехоты и воздуш- но-де- сантных войск	164	0,7	0,9	0,7	0,3	—	—	—	—	—	2,6
	170	4,1	7,5	6,6	3,0	0,7	0,2	—	—	—	22,1
	176	6,5	13,3	14,0	7,4	2,2	0,4	—	—	—	43,8
	182	2,7	6,7	8,4	5,2	1,9	0,4	—	—	—	25,3
	188	0,3	1,5	2,1	1,4	0,7	0,2	—	—	—	6,2
Итого		14,3	29,9	31,8	17,3	5,5	1,2	—	—	—	100,0
Офицеры, прапор- щики кур- санта, военно- служа- щие срочной службы СА	158	1,2	0,6	0,2	0,1	0,1	—	—	—	—	2,2
	164	5,5	3,8	2,6	1,4	0,7	0,2	0,1	—	—	14,3
	170	8,9	8,5	7,5	4,9	2,7	1,2	0,4	0,1	—	34,2
	176	5,4	7,4	8,7	6,0	3,5	1,7	0,6	0,2	0,1	33,6
	182	1,1	2,5	3,3	2,9	1,8	1,0	0,5	0,1	0,1	13,3
	188	0,1	0,2	0,6	0,5	0,5	0,3	0,1	0,1	—	2,4
Итого		22,2	23,0	22,9	15,8	9,3	4,4	1,7	0,5	0,2	100,0
Офицеры, прапор- щики, мичманы, курсан- ты, воен- нослу- жающие срочной службы ВМФ	158	0,9	0,5	0,2	0,1	0,1	—	—	—	—	1,8
	164	3,9	3,1	2,8	2,0	1,1	0,5	0,1	—	—	13,5
	170	6,2	6,9	7,6	6,5	4,4	2,1	0,8	0,3	—	34,8
	176	3,8	5,8	7,8	7,0	5,2	2,9	1,2	0,4	0,1	34,2
	182	0,7	1,8	2,8	3,0	2,4	1,5	0,8	0,3	0,1	13,4
	188	0,1	0,2	0,4	0,5	0,5	0,4	0,1	0,1	—	2,3
Итого		15,6	18,3	21,6	19,1	13,7	7,4	3,0	1,1	0,2	100,0

**Шкала процентного распределения типовых фигур военнослужащих  
СА и ВМФ однополотная со сдвоенными размерами**

%

Категория военнослу- жащих	Рост, см	Обхват груди, см					Итого
		88, 92	96, 100	104, 108	112, 116	120, 124	
		Обхват талии, см					
		76, 80	84, 88	92, 96	100, 116	120, 124	
Офицеры, прапорщи- ки и мичма- ны	158, 164	2,6	6,8	3,2	0,2	—	12,8
	170, 176	7,5	32,7	25,5	5,3	0,2	71,2
	182, 188	0,7	5,6	7,2	2,3	0,2	16,0
Итого		10,8	45,1	35,9	7,8	0,4	100,0
Курсанты	158, 164	7,1	4,1	0,4	—	—	11,6
	170, 176	24,4	33,1	7,3	0,4	—	65,2
	182, 188	4,5	12,6	5,6	0,5	—	23,2
Итого		36,0	49,8	13,3	0,9	—	100,0
Военнослу- жащие сроч- ной службы	158, 164	14,9	3,8	0,2	—	—	18,9
	170, 176	37,8	24,0	3,5	0,1	—	65,4
	182, 188	5,4	7,8	2,3	0,2	—	15,7
Итого		58,1	35,6	6,0	0,3	—	100,0
Военнослу- жащие сроч- ной службы морской пе- хоты и воз- душно-де- сантных войск	158, 164	1,6	1,0	—	—	—	2,6
	170, 176	31,6	31,0	3,5	—	—	66,1
	182, 188	11,0	17,1	3,2	—	—	31,3
Итого		44,2	49,1	6,7	—	—	100,0

Продолжение табл. 12

Категория военнослу- жащих	Р ст, см	Обхват груди, см					Итого
		88, 92	96, 100	104, 108	112, 116	120, 124	
		Обхват талии, см					
		76, 80	84, 88	92, 96	106, 116	120, 124	
Офицеры, прапорщи- ки и мичма- ны, курсан- ты, военно- служащие срочной службы	158, 164	11,8	4,6	0,9	0,1	—	17,4
	170, 176	30,2	26,2	9,0	1,4	0,1	66,9
	182, 188	4,2	7,2	3,5	0,7	0,1	15,7
Итого		46,2	38,0	13,4	2,2	0,2	100,0

Таблица 13

**Шкала процентного распределения обхватов головы военнослужащих  
СА и ВМФ для головных уборов**

%

Категория военнослу- жащих	Обхват головы, см											Итого
	52	53	54	55	56	57	58	59	60	61	62	
Офицеры, прапорщи- ки и мичма- ны	—	0,4	2,1	7,9	18,2	26,9	24,3	13,9	5,0	1,1	0,2	100,0
Курсанты	—	2,0	6,6	16,2	25,5	25,4	15,9	6,4	1,7	0,3	—	100,0
Военнослу- жащие сроч- ной службы	—	2,9	8,3	17,7	25,7	23,6	14,2	5,7	1,5	0,3	0,1	100,0
Военнослу- жащие сроч- ной службы морской пе- хоты и воз- душно-де- сантных войск	—	1,3	5,4	15,3	25,9	28,2	16,2	6,1	1,4	0,2	—	100,0

Категория военнослу- жащих	Обхват головы, см											Итого
	32	53	54	55	56	57	58	59	60	61	62	
Офицеры, прапорщи- ки и мичма- ны, курсан- ты, военно- служащие срочной службы	—	2,3	6,7	15,3	23,8	24,4	16,7	7,8	2,4	0,5	0,1	100,0
Военнослу- жащие жен- щины	6,5	13,4	23,0	26,0	18,8	8,9	2,8	0,5	0,1	—	—	100,0

Таблица 14

**Шкала процентного распределения обхватов кисти военнослужащих  
СА и ВМФ для перчаточных изделий**

Категория военнослу- жащих	Обхват кисти, см					Итого
	16	18	20	22	24	
Офицеры, пра- порщики и мич- маны	—	9,3	66,7	23,7	0,3	100,0
Курсанты	—	10,2	65,3	24,1	0,4	100,0
Военнослужащие срочной службы	—	8,7	63,2	27,5	0,6	100,0
Военнослужащие срочной службы морской пехоты и ВДВ	—	3,9	49,8	43,7	2,6	100,0
Офицеры, прапор- щики и мичманы, курсанты, военно- служащие срочной службы	—	8,8	64,1	26,6	0,5	100,0
Военнослужащие женщины	17,2	67,4	15,3	0,1	—	100,0

Таблица 15

**Шкала процентного распределения длины стопы военнослужащих  
СА и ВМФ для чулочно-носочных изделий**  
%

Категория военнослу- жащих	Длина стопы, см										Итого
	22	23	24	25	26	27	28	29	30	31	
Офицеры, прапорщи- ки и мичма- ны	—	0,5	3,6	14,7	30,1	30,7	15,8	4,1	0,5	—	100,0
Курсанты	—	0,6	4,1	14,3	27,5	29,6	17,1	5,7	1,0	0,1	100,0
Военнослу- жащие сроч- ной службы	—	0,7	4,3	15,6	29,4	29,6	15,4	4,3	0,6	0,1	100,0
Военнослу- жащие сроч- ной службы морской пе- хоты и воз- душно-де- сантных войск	—	—	0,6	5,2	19,8	35,4	27,6	9,8	1,5	0,1	100,0
Военнослу- жащие жен- щины	10,4	24,8	34,2	22,2	7,2	1,1	0,1	—	—	—	100,0

Таблица 16

**Шкала процентного распределения типовых фигур военнослужащих-женщин  
(пятиполнотная)**  
%

Полнотная группа	Рост см	Обхват груди, см												Итого	
		84	88	92	96	100	104	108	112	116	120	124	128		132
		Обхват бедер, см													
		88	92	96	100	104	108	112	116	120	124	128	132	136	
1	146	0,3	0,1	0,3	0,3	0,3	0,3	0,1	0,1	0,1	—	—	—	—	1,9
	152	0,6	0,5	0,8	1,1	1,0	1,0	0,7	0,5	0,4	0,2	0,1	0,1	—	7,0
	158	0,7	0,8	1,3	1,7	1,7	1,6	1,1	0,8	0,6	0,4	0,2	0,1	0,1	11,1
	164	0,4	0,5	0,8	1,1	1,1	1,0	0,7	0,5	0,4	0,2	0,1	0,1	—	6,9
	170	—	0,1	0,2	0,2	0,2	0,2	0,2	0,1	0,1	—	—	—	—	1,3
Итого		2,0	2,1	3,4	4,4	4,3	4,1	2,8	2,0	1,6	0,8	0,4	0,3	0,1	28,2

		%														
Полнотная группа	Рост, см	Обхват груди, см												Итого		
		84	88	92	96	100	104	108	112	116	120	124	128		132	
		Обхват бедер, см														
		92	96	100	104	108	112	116	120	124	128	132	136		140	
2	146	0,3	0,3	0,3	0,3	0,3	0,1	0,1	0,1	—	—	—	—	—	1,8	
	152	1,1	1,1	1,3	1,2	0,6	0,7	0,5	0,4	0,2	0,1	0,1	—	—	7,3	
	158	1,7	1,7	2,1	3,1	1,9	1,4	1,0	0,7	0,5	0,4	0,2	0,1	—	14,8	
	164	1,1	1,1	1,0	1,4	1,4	1,1	0,7	0,5	0,4	0,2	0,1	0,1	—	9,1	
	170	0,4	0,4	0,2	0,5	0,4	0,4	0,2	0,1	0,1	—	—	—	—	2,7	
Итого		4,6	4,6	4,9	6,5	4,6	3,7	2,5	1,8	1,2	0,7	0,4	0,2	—	35,7	

		%														
Полнотная группа	Рост, см	Обхват груди, см												Итого		
		84	88	92	96	100	104	108	112	116	120	124	128		132	
		Обхват бедер, см														
		96	100	104	108	112	116	120	124	128	132	136	140		144	
3	146	0,1	0,1	0,1	0,1	0,1	0,1	—	—	—	—	—	—	—	0,6	
	152	0,7	0,7	0,8	0,7	0,2	0,5	0,4	0,2	0,1	0,1	—	—	—	4,4	
	158	1,4	1,4	1,6	1,4	1,2	1,0	0,7	0,5	0,2	0,2	0,1	0,1	—	9,8	
	164	1,1	1,1	1,2	1,1	1,0	0,7	0,5	0,4	0,2	0,1	0,1	—	—	7,5	
	170	0,4	0,4	0,4	0,4	0,4	0,3	0,1	0,1	0,1	—	—	—	—	2,6	
Итого		3,7	3,7	4,1	3,7	2,9	2,6	1,7	1,2	0,6	0,4	0,2	0,1	—	24,9	

Продолжение табл. 16

		%													
Полнотная группа	Рост, см	Обхват груди, см												Итого	
		84	88	92	96	100	104	108	112	116	120	124	128		132
		Обхват бедер, см													
		100	104	108	112	116	120	124	128	132	136	140	144		148
4	146	—	—	—	—	—	—	—	—	—	—	—	—	—	
	152	0,2	0,2	0,2	0,2	—	0,1	0,1	0,1	0,1	—	—	—	1,2	
	158	0,6	0,6	0,6	0,6	0,5	0,4	0,2	0,2	0,1	0,1	0,1	—	4,0	
	164	0,5	0,5	0,6	0,5	0,4	0,4	0,2	0,1	0,1	0,1	—	—	3,4	
	170	0,1	0,1	0,2	0,2	0,1	0,1	0,1	—	—	—	—	—	0,9	
Итого		1,4	1,4	1,6	1,5	1,0	1,0	0,6	0,4	0,3	0,2	0,1	—	9,5	

Продолжение табл. 16

		%													
Полнотная группа	Рост, см	Обхват груди, см												Итого	
		84	88	92	96	100	104	108	112	116	120	124	128		132
		Обхват бедер, см													
		104	108	112	116	120	124	128	132	136	140	144	148		152
5	152	—	—	0,1	—	—	—	—	—	—	—	—	—	0,1	
	158	0,1	0,1	0,1	0,1	0,1	0,1	0,1	0,1	—	—	—	—	0,8	
	164	0,1	0,1	0,1	0,1	0,1	0,1	0,1	0,1	—	—	—	—	0,8	
Итого		0,2	0,2	0,3	0,2	0,2	0,2	0,2	0,2	—	—	—	—	1,7	
Всего		11,9	12,0	14,3	16,3	13,0	11,6	7,8	5,6	3,7	2,1	1,1	0,6	0,1	100,0



Таблица 17

**Шкала процентного распределения типовых фигур военнослужащих-женщин  
(однополотная)**  
%

Рост, см	Обхват груди, см													Итого
	84	88	92	96	100	104	108	112	116	120	124	128	132	
	Обхват бедер, см													
	92	96	100	104	108	112	116	120	124	128	132	136	140	
146	0,7	0,5	0,7	0,7	0,7	0,5	0,2	0,2	0,1	—	—	—	—	4,3
152	2,6	2,5	3,2	3,2	1,8	2,3	1,7	1,2	0,8	0,4	0,2	0,1	—	20,0
158	4,5	4,6	5,7	6,9	5,4	4,5	3,1	2,3	1,4	1,1	0,6	0,3	0,1	40,5
164	3,2	3,3	3,7	4,2	4,0	3,3	2,2	1,6	1,1	0,6	0,3	0,2	—	27,7
170	0,9	1,0	1,0	1,3	1,1	1,0	0,6	0,3	0,3	—	—	—	—	7,5
Итого	11,9	11,9	14,3	16,3	13,0	11,6	7,8	5,6	3,7	2,1	1,1	0,6	0,1	100,0

Таблица 18

**Шкала процентного распределения типовых фигур военнослужащих-женщин  
для форменных рубашек (блузок)**  
%

Рост, см	Обхват шеи, см										Итого
	34	35	36	37	38	39	40	41	42		
	Обхват груди, см										
	84, 88	92	96	100	104	108, 112	116, 120	124, 128	132		
146	0,8	0,5	0,5	0,5	0,5	0,7	0,3	0,2	0,2	4,2	
152	4,0	2,4	2,6	2,6	2,3	3,3	1,7	0,7	0,5	20,1	
158	7,8	4,5	5,0	4,9	4,4	6,2	3,1	1,3	0,3	37,5	
164	5,9	3,5	3,8	3,7	3,3	4,7	2,3	1,0	0,1	28,3	
170	2,0	1,3	1,4	1,4	1,1	1,6	0,8	0,3	—	9,9	
Итого	20,5	12,2	13,3	13,1	11,6	16,5	8,2	3,5	1,1	100,0	

Примечание к табл. 1—18. Знаком «X» обозначены типовые фигуры, процент встречаемости которых менее 0,1.

**ПРИЛОЖЕНИЕ**  
*Справочное*

Т а б л и ц а 19

**Роста типовой фигуры и соответствующие им роста военнослужащих**

СМ

Рост типовой фигуры	Рост военнослужащего
146	От 143 до 149 включ.
152	Св. 149 » 155 »
158	» 155 » 161 »
164	» 161 » 167 »
170	» 167 » 173 »
176	» 173 » 179 »
182	» 179 » 185 »
188	» 185 » 191 »
194	» 191 » 197 »
При сдвоенных размерах	
158, 164	От 155 до 167 включ.
170, 176	Св. 167 » 179 »
182, 188	» 179 » 191 »

Т а б л и ц а 20

**Обхваты груди типовой фигуры и соответствующие им обхваты  
груди военнослужащих**

СМ

Обхват груди типовой фигуры	Обхват груди военнослужащего
84	От 82 до 86 включ.
88	Св. 86 » 90 »
92	» 90 » 94 »
96	» 94 » 98 »
100	» 98 » 102 »
104	» 102 » 106 »
108	» 106 » 110 »
112	» 110 » 114 »
116	» 114 » 118 »
120	» 118 » 122 »
124	» 122 » 126 »

**Обхваты талии типовой фигуры и соответствующие им обхваты талии офицеров,  
прапорщиков и мичманов**

СМ

Обхват груди типовой фигуры	Обхват талии типовой фигуры в однополотной шкале	Полнотная группа	Обхват талии типовой фигуры в четырехполотной шкале	Обхват талии в осеннослужащего
88	76	2	70	От 67 до 73 включ. Св. 73 » 79 » » 79 » 85 »
		3	76	
		4	82	
92	80	2	74	От 71 до 77 » Св. 77 » 83 » » 83 » 89 »
		3	80	
		4	86	
96	84	1	72	От 69 до 75 » Св. 75 » 81 » » 81 » 87 » » 87 » 93 »
		2	78	
		3	84	
		4	90	
100	88	1	76	От 73 до 79 включ. Св. 79 » 85 » » 85 » 91 » » 91 » 97 »
		2	82	
		3	88	
		4	94	
104	92	1	80	От 77 до 83 » Св. 83 » 89 » » 89 » 95 » » 95 » 101 »
		2	86	
		3	92	
		4	98	
108	96	1	84	От 81 до 87 » Св. 87 » 93 » » 93 » 99 » » 99 » 105 »
		2	90	
		3	96	
		4	102	
112	106	1	88	От 85 до 91 » Св. 91 » 97 » » 97 » 103 » » 103 » 109 »
		2	94	
		3	100	
		4	106	
116	116	1	92	От 89 до 95 » Св. 95 » 101 » » 101 » 107 » » 107 » 113 »
		2	98	
		3	104	
		4	110	
120	120	2	102	От 99 до 105 » Св. 105 » 111 »
		3	108	
124	124	3	112	От 109 до 115 »

**Обхваты талии типовой фигуры и соответствующие им обхваты талии курсантов и военнослужащих срочной службы**

см

Обхват груди типовой фигуры	Обхват талии типовой фигуры в однополной шкале	Полная группа	Обхват талии типовой фигуры в трехполной шкале	Обхват талии военнослужащего
84	69	2 3	69 75	От 66 до 72 включ. Св. 72 » 78 »
88	72	1 2 3	66 72 78	От 63 до 69 » Св. 69 » 75 » » 75 » 81 »
92	75	1 2 3	69 75 81	От 66 до 72 » Св. 72 » 78 » » 78 » 84 »
96	78	1 2 3	72 78 84	От 69 до 75 » Св. 75 » 81 » » 81 » 87 »
100	81	1 2 3	75 81 87	От 72 до 78 » Св. 78 » 84 » » 84 » 90 »
104	84	1 2 3	78 84 90	От 75 до 81 » Св. 81 » 87 » » 87 » 93 »
108	87	1 2 3	81 87 93	От 78 до 84 » Св. 84 » 90 » » 90 » 96 »
112	90	1 2 3	84 90 96	От 81 до 87 Св. 87 » 93 » » 93 » 99 »
116	93	1 2	87 93	От 84 до 90 » Св. 90 » 96 »
120	96	1 2	90 96	От 87 до 93 » Св. 93 » 99 »

**Обхваты бедер типовой фигуры и соответствующие им обхваты бедер  
военнослужащих-женщин**

см

Обхват груди типовой фи- гуры	Обхват бедер типовой фи- гуры в одно- полнотной шкале	Полнотная группа	Обхват бедер типовой фи- гуры в пяти- полнотной шкале	Обхват бедер военнослужащей- женщины
84	92	1	88	От 86 до 90 включ.
		2	92	Св. 90 » 94 »
		3	96	» 94 » 98 »
		4	100	» 98 » 102 »
		5	104	» 102 » 106 »
88	96	1	92	От 90 до 94 »
		2	96	Св. 94 » 98 »
		3	100	» 98 » 102 »
		4	104	» 102 » 106 »
		5	108	» 106 » 110 »
92	100	1	96	От 94 до 98 »
		2	100	Св. 98 » 102 »
		3	104	» 102 » 106 »
		4	108	» 106 » 110 »
		5	112	» 110 » 114 »
96	104	1	100	От 98 до 102 »
		2	104	Св. 102 » 106 »
		3	108	» 106 » 110 »
		4	112	» 110 » 114 »
		5	116	» 114 » 118 »
100	108	1	104	От 102 до 106 »
		2	108	Св. 106 » 110 »
		3	112	» 110 » 114 »
		4	116	» 114 » 118 »
		5	120	» 118 » 122 »
104	112	1	108	От 106 до 110 »
		2	112	Св. 110 » 114 »
		3	116	» 114 » 118 »
		4	120	» 118 » 122 »
		5	124	» 122 » 126 »
108	116	1	112	От 110 до 114 включ.
		2	116	Св. 114 » 118 »
		3	120	» 118 » 122 »
		4	124	» 122 » 126 »
		5	128	» 126 » 130 »

Продолжение табл. 23

см

Обхват груди типовой фигу- ры	Обхват бедер типовой фигу- ры в однопол- лотной шкале	Полнотная группа	Обхват бедер типовой фигу- ры в пяти- полнотной шкале	Обхват бедер военнослу- жащей-женщины
112	120	1	116	От 114 до 118 »
		2	120	Св. 118 » 122 »
		3	124	» 122 » 126 »
		4	128	» 126 » 130 »
		5	132	» 130 » 134 »
116	124	1	120	От 118 до 122 »
		2	124	Св. 122 » 126 »
		3	128	» 126 » 130 »
		4	132	» 130 » 134 »
120	128	1	124	От 122 до 126 »
		2	128	Св. 126 » 130 »
		3	132	» 130 » 134 »
124	132	1	136	» 134 » 138 »
		2	128	От 126 до 130 »
		3	132	Св. 130 » 134 »
128	136	1	136	» 134 » 138 »
		2	140	» 138 » 142 »
		3	132	От 130 до 134 <b>включ.</b>
132	140	1	140	Св. 134 » 138 »
		1	136	» 138 » 142 »
				От 134 до 138 »

Т а б л и ц а 24

**Размеры головных уборов и соответствующие им обхваты головы  
военнослужащих**

см

Размер головного убора	Обхват головы военнослужащего
52	От 51 до 52 <b>включ.</b>
53	Св. 52 » 53 »
54	» 53 » 54 »
55	» 54 » 55 »
56	» 55 » 56 »
57	» 56 » 57 »
58	» 57 » 58 »
59	» 58 » 59 »
60	» 59 » 60 »
61	» 60 » 61 »
62	» 61 » 62 »

**Размеры перчаточных изделий и соответствующие им обхваты кисти  
военнослужащих**

см

Размер перчаточного изделия	Обхват кисти военнослужащего
16	До 16 включ.
18	Св. 16 » 18 »
20	» 18 » 20 »
22	» 20 » 22 »
24	» 22 » 24 »

**Размеры чулочно-носочных изделий и соответствующие им длины стопы  
военнослужащих**

см

Размер чулочно-носочного изделия	Длина стопы военнослужащего
22	До 22 включ.
23	Св. 22 » 23 »
24	» 23 » 24 »
25	» 24 » 25 »
26	» 25 » 26 »
27	» 26 » 27 »
28	» 27 » 28 »
29	» 28 » 29 »
30	» 29 » 30 »
31	» 30 » 31 »

**ИНФОРМАЦИОННЫЕ ДАННЫЕ**

- 1. РАЗРАБОТАН И ВНЕСЕН** Государственным комитетом легкой промышленности при Госплане СССР, Министерством высшего и среднего специального образования СССР, Министерством обороны СССР

**РАЗРАБОТЧИКИ**

С. А. Беляева, С. К. Лопандина, М. Д. Маевский, Т. Ф. Иванникова, В. П. Волков-Дубровин, Ю. С. Куршакова, Т. М. Грובה, Т. К. Федотова, А. В. Некраха, И. И. Прихно

- 2. УТВЕРЖДЕН И ВВЕДЕН В ДЕЙСТВИЕ** Постановлением Комитета стандартизации и метрологии СССР от 22.08.91 № 1386
- 3. СРОК ПЕРВОЙ ПРОВЕРКИ 1996 г.**  
**ПЕРИОДИЧНОСТЬ ПРОВЕРКИ 10 лет**
- 4. ВЗАМЕН ГОСТ 20881—84**
- 5. ССЫЛОЧНЫЕ НОРМАТИВНО-ТЕХНИЧЕСКИЕ ДОКУМЕНТЫ**

Обозначение НТД, на который дана ссылка	Номер пункта
ГОСТ 23167—91	7



Редактор *Т. П. Шашина*  
Технический редактор *О. Н. Никитина*  
Корректор *Т. А. Васильева*

Сдано в наб 16 09 91 Подп в печ 28.11.91 2,0 усл. п. л. 2,13 усл. кр.-отт. 1,80 уч.-изд. л.  
Тираж 410 экз. Цена 25 р.

---

Ордена «Знак Почета» Издательство стандартов, 123557, Москва, ГСП,  
Новопресненский пер., 3.  
Калужская типография стандартов, ул. Московская, 256. Зак 1768