

4.1. МЕТОДЫ КОНТРОЛЯ. ХИМИЧЕСКИЕ ФАКТОРЫ

**Измерение концентраций вредных  
веществ в воздухе рабочей зоны**

Сборник методических указаний

**МУК 4.1.0.406—4.1.0.465—96**

Выпуск 33

Издание официальное

**Минздрав России  
Москва•2000**

#### **4.1. МЕТОДЫ КОНТРОЛЯ. ХИМИЧЕСКИЕ ФАКТОРЫ**

### **Измерение концентраций вредных веществ в воздухе рабочей зоны**

**Сборник методических указаний**

**МУК 4.1.0.406—4.1.0.465—96**

**Выпуск 33**

ББК 51.21

ИЗ7

**ИЗ7 Измерение концентраций вредных веществ в воздухе рабочей зоны: Сборник методических указаний. Вып. 33.—М.: Федеральный центр госсанэпиднадзора Минздрава России, 2000.—255 с.**

ISBN 5—7508—0203—5

1. Разработаны с целью обеспечения контроля соответствия фактических концентраций вредных веществ их предельно допустимым концентрациям (ПДК) и ориентировочно безопасным уровням воздействия (ОБУВ) санитарно-гигиеническим нормативам и являются обязательными при осуществлении санитарного контроля.

2. Утверждены и. о. председателя Госкомсанэпиднадзора России (заместителем Главного государственного санитарного врача Российской Федерации 8 июля 1996 г.)

3. Разработаны и подготовлены в соответствии с требованиями ГОСТа 12.1.005—88 ССБТ "Воздух рабочей зоны. Общие санитарно-гигиенические требования", ГОСТа 12.1.016—79 ССБТ "Воздух рабочей зоны. Требования к методикам контроля измерения концентраций вредных веществ", ГОСТ Р 1.5.—92 п. 7.3, ГОСТ 8.010—90 "Государственная система обеспечения единства измерений. Методики выполнения измерений".

4. Одобрены комиссией по государственному санитарно-эпидемиологическому нормированию госкомсанэпиднадзора России и Проблемной комиссией "Научные основы гигиены труда и профпатологии".

5. Предназначены для центров госсанэпиднадзора, санитарных лабораторий промышленных предприятий при осуществлении контроля за содержанием вредных веществ в воздухе рабочей зоны, а также заинтересованных министерств и ведомств.

6. Введены впервые.

Ответственный исполнитель: Г. А. Дьякова

Исполнители: Г. А. Дьякова, Л. Г. Макеева, Е. М. Малинина, С. М. Попова, Е. Н. Грицун, Т. В. Рязанцева, Г. Ф. Громова.

ББК 51.21

ISBN 5—7508—0203—5

© Федеральный центр госсанэпиднадзора  
Минздрава России, 2000

## Содержание

Измерение концентраций п-аминобензойной кислоты методом ВЭЖХ в воздухе рабочей зоны: МУК 4.1.0.406—96 .....	7
Спектрофотометрическое измерение концентраций 2-амино-4,6-диметил-1,3-пиримидина в воздухе рабочей зоны: МУК 4.1.0.407—96 .....	10
Газохроматографическое измерение концентраций 1-амино-3-пропанола в воздухе рабочей зоны: МУК 4.1.0.408—96 .....	14
Измерение концентраций аскорбиновой кислоты методом высокоэффективной жидкостной хроматографии в воздухе рабочей зоны: МУК 4.1.0.409—96 .....	18
Спектрометрическое измерение концентраций аспаркама в воздухе рабочей зоны: МУК 4.1.0.410—96 .....	22
Газохроматографическое измерение концентраций 2-бензилбензоксазола в воздухе рабочей зоны: МУК 4.1.0.411—96 .....	26
Газохроматографическое измерение концентраций 5-бром-5-нитро-1,3-диоксана (бронидокса) в воздухе рабочей зоны: МУК 4.1.0.412—96 .....	30
Спектрофотометрическое измерение концентраций 2-бром-2-нитропропандиола-1,3 (бронитрола) в воздухе рабочей зоны: МУК 4.1.0.413—96 .....	34
Измерение концентрации версамида стеариновой кислоты (ВСК) методом тонкослойной хроматографии в воздухе рабочей зоны: МУК 4.1.0.414—96 .....	38
Измерение концентраций винной кислоты методом высокоэффективной жидкостной хроматографии (ВЭЖХ) в воздухе рабочей зоны: МУК 4.1.0.415—96 .....	42
Измерение концентраций витамина В <sub>1</sub> методом высокоэффективной жидкостной хроматографии (ВЭЖХ) в воздухе рабочей зоны: МУК 4.1.0.416—96 .....	45
Газохроматографическое измерение концентраций гексаметилдисилана в воздухе рабочей зоны: МУК 4.1.0.417—96 .....	49
Измерение концентраций 4-гидроксифенилуксус-ной кислоты методом высокоэффективной жидкостной хроматографии в воздухе рабочей зоны: МУК 4.1.0.418—96 .....	53
Газохроматографическое измерение концентраций глицидного эфира в воздухе рабочей зоны: МУК 4.1.0.419—96 .....	57
Фотометрическое измерение концентраций 1-(3,4-дигидроксифенил)-2-изопропиламиноэтанола гидрохлорида (изадрина) в воздухе рабочей зоны: МУК 4.1.0.420—96 .....	61
Фотометрическое измерение концентраций 1-(3,4-дигидроксифенил)-2-метиламиноэтанола (адреналина гидротартрата) в воздухе рабочей зоны: МУК 4.1.0.421—96 .....	65
Газохроматографическое измерение концентраций диглицидилового эфира 1,4-бутандиола в воздухе рабочей зоны: МУК 4.1.0.422—96 .....	69

Газохроматографическое измерение концентрации динитрила малоновой кислоты в воздухе рабочей зоны: МУК 4.1.0.423—96	73
Измерение концентраций N,N-динитрозопентаметилентетрамина методом высокоэффективной жидкостной хроматографии в воздухе рабочей зоны: МУК 4.1.0.424—96	77
Измерение концентраций диоксалина (5,8-дигидро-8—5-этил-1,3-диоксо(4,5)хинолин-7-карбоновая кислота) методом высокоэффективной жидкостной хроматографии в воздухе рабочей зоны: МУК 4.1.0.425—96	81
Спектрофотометрическое измерение концентраций (3,5-дизобутил-4-оксифенил)-пропионовой кислоты (фенозан-кислоты) в воздухе рабочей зоны: МУК 4.1.0.426—96	86
Газохроматографическое измерение концентраций дифенилсульфида в воздухе рабочей зоны: МУК 4.1.0.427—96	90
Спектрофотометрическое измерение концентраций дихлорацетамидометил-6-хлорбензойной кислоты ("хлоромета") в воздухе рабочей зоны: МУК 4.1.0.428—96	94
Газохроматографическое измерение концентраций дидиклогексилового эфира янтарной кислоты в воздухе рабочей зоны: МУК 4.1.0.429—96	97
Измерение концентраций железа глицерофосфата методом атомно-абсорбционной спектрофотометрии в воздухе рабочей зоны: МУК 4.1.0.430—96	101
Фотометрическое измерение концентраций иодпирона в воздухе рабочей зоны: МУК 4.1.0.431—96	105
Измерение концентраций кальция глицерофосфата методом атомно-абсорбционной спектрофотометрии в воздухе рабочей зоны: МУК 4.1.0.432—96	109
Газохроматографическое измерение концентраций карбамоил-3(5)-метилпиразола в воздухе рабочей зоны: МУК 4.1.0.433—96	113
Газохроматографическое измерение концентраций коричневого альдегида (β-фенилакриловый альдегид) в воздухе рабочей зоны: МУК 4.1.0.434—96	117
Газохроматографическое измерение концентраций 0-метилбутиролактама в воздухе рабочей зоны: МУК 4.1.0.435—96	121
Измерение концентраций метилового эфира 4-диметиламино-2-метоксибензойной кислоты (I), 5-нитро-4-диметиламино-2-метоксибензойной кислоты (II) и метилового эфира 5-нитро-4-диметиламино-2-метоксибензойной кислоты (III) методом высокоэффективной жидкостной хроматографии в воздухе рабочей зоны: МУК 4.1.0.436—96	125
Газохроматографическое измерение концентраций метилового эфира хризантемовой кислоты в воздухе рабочей зоны: МУК 4.1.0.437—96	129

Спектрофотометрическое измерение концентраций (2-Метил-3-окси-4,5 (оксиметил)-пиридина гидрохлорид, пиридоксина гидрохлорид (Витамин В6) в воздухе рабочей зоны: МУК 4.1.0.438—96	133
Спектрофотометрическое измерение концентраций метилсульфата 1-метил-5-хлор-3-фенилантранила (метилсульфата антранила) в воздухе рабочей зоны: МУК 4.1.0.439—96	137
Спектрофотометрическое измерение концентраций 2-метоксикарбонилбензосульфида в воздухе рабочей зоны: МУК 4.1.0.440—96	141
Полярографическое измерение концентраций метронидазола в воздухе рабочей зоны: МУК 4.1.0.441—96	145
Измерение концентраций метронидазола и 2-метил-4(5)-нитроимидазола методом высокоэффективной жидкостной хроматографии в воздухе рабочей зоны: МУК 4.1.0.442—96	149
Измерение концентраций модификатора РУ методом тонкослойной хроматографии в воздухе рабочей зоны: МУК 4.1.0.443—96	154
Спектрометрическое измерение концентраций натриевой соли поливинилтетразола (натрий ПВТ) в воздухе рабочей зоны: МУК 4.1.0.444—96	157
Измерение концентраций натрия лимоннокислого методом высокоэффективной жидкостной хроматографии в воздухе рабочей зоны: МУК 4.1.0.445—96	161
Фотометрическое измерение концентраций нитрата натрия в воздухе рабочей зоны: МУК 4.1.0.446—96	165
Измерение концентраций 3-нитробензойной кислоты методом высокоэффективной жидкостной хроматографии в воздухе рабочей зоны: МУК 4.1.0.447—96	169
Фотометрическое измерение концентрации 3-нитродифениламина в воздухе рабочей зоны: МУК 4.1.0.448—96	173
Измерение концентраций октадециламида-4-бром-1-гидрокси-2-нафтойной кислоты (компоненты Н-500) и октадециламида-1-гидрокси-2-нафтойной кислоты (вещества 1-Г-3) методом высокоэффективной жидкостной хроматографии в воздухе рабочей зоны: МУК 4.1.0.449—96	177
Фотометрическое измерение концентраций осмия в воздухе рабочей зоны: МУК 4.1.0.450—96	181
Спектрофотометрическое измерение концентрации пара-уретиланбензосульфида в воздухе рабочей зоны: МУК 4.1.0.451—96	186
Газохроматографическое определение концентраций пирролидона-2 в воздухе рабочей зоны: МУК 4.1.0.452—96	190
Газохроматографическое измерение концентраций пихтового масла в воздухе рабочей зоны: МУК 4.1.0.453—96	194

Измерение концентраций сахарина и п-гидроксibenзойной кислоты методом высокоэффективной жидкостной хроматографии в воздухе рабочей зоны: МУК 4.1.0.454—96.....	199
Фотометрическое измерение концентраций сульфаниловой кислоты в воздухе рабочей зоны: МУК 4.1.0.455—96.....	203
Газохроматографическое измерение концентраций тиоуксусной кислоты в воздухе рабочей зоны: МУК 4.1.0.456—96.....	207
Газохроматографическое измерение концентраций тиофенола в воздухе рабочей зоны: МУК 4.1.0.457—96.....	210
Спектрофотометрическое измерение концентраций DL-α-трихлорацетиламино-β-окси-п-нитропропиофенона (ХАП) в воздухе рабочей зоны: МУК 4.1.0.458—96.....	214
Газохроматографическое измерение концентраций N-(2-фурил)-пиперазина в воздухе рабочей зоны: МУК 4.1.0.459—96.....	218
Измерение концентраций хлорангидрида 5-нитро-4-диметиламино-2-метоксibenзойной кислоты методом высокоэффективной жидкостной хроматографии в воздухе рабочей зоны: МУК 4.1.0.460—96.....	222
Спектрофотометрическое измерение концентраций 5-хлор-3-фенилантрацила в воздухе рабочей зоны: МУК 4.1.0.461—96.....	226
Газохроматографическое измерение концентрации 1,2-эпоксioктена-7 в воздухе рабочей зоны: МУК 4.1.0.462—96.....	230
Спектрофотометрическое измерение концентраций этилового эфира ди-(4-оксикумаринил-3)-уксусной кислоты (неодикумарин) в воздухе рабочей зоны: МУК 4.1.0.463—96.....	236
Газохроматографическое определение концентраций эмбихина в воздухе рабочей зоны: МУК 4.1.0.464—96.....	240
Газохроматографическое измерение концентраций этилового эфира хлоругольной кислоты (этилхлорформиата) в воздухе рабочей зоны: МУК 4.1.0.465—96.....	245

УТВЕРЖДЕНО

Председатель Госкомсанэпиднадзора России  
Главный государственный санитарный врач  
Российской Федерации

Е. Н. Беляев

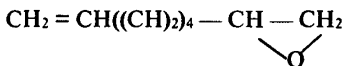
8 июня 1996 г.

МУК 4.1.0.462—96

Дата введения: с момента утверждения

4.1. МЕТОДЫ КОНТРОЛЯ. ХИМИЧЕСКИЕ ФАКТОРЫ

**Газохроматографическое измерение  
концентрации 1,2-эпоксиоктена-7  
в воздухе рабочей зоны**



М. м. 126

1,2-эпоксиоктен-7 – бесцветная прозрачная жидкость с характерным запахом.  $T_{\text{кип}}$  – 158 °С. Плотность – 895 кг/м<sup>3</sup>. Легко растворим в органических растворителях, растворимость в воде при 20 °С составляет 0,56 % мас.

В воздухе 1,2-эпоксиоктен-7 находится в виде паров.

1,2-эпоксиоктен-7 относится к веществам наркотического действия, обладает раздражающим действием.

ПДК в воздухе – 5 мг/м<sup>3</sup>.

**Характеристика метода**

Метод основан на использовании газожидкостной хроматографии с применением пламенно-ионизационного детектора.

Отбор проб проводят с концентрированием в ловушку, заполненную твердой углекислотой. Концентрацию водяных паров в анализируемом воздухе определяют психометром.

Нижний предел измерения в хроматографируемом объеме – 0,01 мкг.

Нижний предел измерения в воздухе – 0,2 мг/м<sup>3</sup>.

Диапазон измеряемых концентраций – 0,2—5 мг/м<sup>3</sup>.

---

Издание официальное

Настоящие методические указания не могут быть полностью или частично воспроизведены, тиражированы и распространены без разрешения Департамента госсанэпиднадзора Минздрава России.



Суммарная погрешность не превышает  $\pm 25\%$ .

Измерению не мешают октадеин-1,7 циклоктен, циклооктадиен.

Время выполнения измерения, включая отбор пробы, – 30 мин.

### Приборы, аппаратура, посуда

Хроматограф с пламенно-ионизационным детектором

Колонка хроматографическая, длиной 1 м, внутренним диаметром 3 мм

Ловушка-концентратор (рис. 1 и 2)

Линейка измерительная

ГОСТ 427—75

Набор сит "Физприбор"

Микрошприц МШ-10

ГОСТ 8309—74

Лупа измерительная

ГОСТ 25706—83

Пипетки, вместимостью 1 и 10 мл

ГОСТ 20292—74

Колбы мерные, вместимостью 100 мл

ГОСТ 1770—74

Колба круглодонная К-200—84 ТС

ГОСТ 1561—72

Секундомер

ГОСТ 5072—72

Барометр

Психометр

Баня водяная

ТУ 64—1—423—72

Насос водоструйный

Вибратор

### Реактивы, растворы, материалы

1,2-эпоксиктен-7, содержание основного вещества – не менее 95 %

Жидкая фаза – полиэтиленгликоль 3000

Твердый носитель – цветохром ИК, силанизированный DMDCS, фракция 0,16—0,25 мм

Водород технический

ГОСТ 3022—80

Воздух

ГОСТ 11882—73

Азот в баллонах с редукторами

ГОСТ 9293—80

Двуокись углерода

ГОСТ 12162—77

*Стандартный раствор № 1 с концентрацией 1 мг/мл, приготовленный взятием точной навески 1,2-эпоксиктена-7 в воде.*

Стандартный раствор устойчив в течение месяца.

### Отбор пробы воздуха

Отбор пробы воздуха проводят с помощью ловушки-концентратора. Ампулу 1 заполняют твердой углекислотой доверху и оставляют в точке отбора на 5—10 мин.

После образования снегообразного слоя на внешней стенке ампулы 1 ее помещают в ампулу 2 и выдерживают при комнатной температуре до полного таяния снегообразного слоя. Во время отбора пробы воздуха измеряют температуру (°C), атмосферное давление (мм рт. ст. или ГПа) и относительную влажность в точке отбора.

Анализ рекомендуется проводить в день отбора пробы.

### Подготовка к измерению

Хроматографическую колонку готовят следующим образом:

100 г просеянного от пыли носителя помещают в круглодонную колбу, вместимостью 200 мл, 5 г полиэтиленгликоля-3000 (ПЭГ-3000) растворяют в 100 мл ацетона и полученный раствор вводят в эту же колбу. Колбы закрывают пробкой с сифоном для продувки и содержимое встряхивают. Затем ацетон удаляют продувкой азотом на водяной бане при температуре 50—69 °C. Отгонку продолжают до исчезновения запаха ацетона. Хроматографическую колонку заполняют насадкой с помощью водоструйного насоса.

Колонку помещают в термостат хроматографа, не подсоединяя к детектору, прогревают при программировании температуры 2 °C/мин до 120 °C и кондиционируют при этой температуре в течение 6 ч.

Затем колонку охлаждают до комнатной температуры, подсоединяют к детектору и проверяют герметичность газовой линии.

*Градуировочные растворы с содержанием 1,2-эпоксиктена-7 от 0,01 до 0,25 мкг/мл* готовят соответствующим разбавлением стандартного раствора № 1 дистиллированной водой в мерной колбе, вместимостью 100 мл, согласно таблицам. В испаритель хроматографа через самоуплотняющуюся мембрану вводят по 1 мкл каждого из градуировочных растворов. На основании полученных данных строят градуировочный график, выражающий зависимость средних значений площадей пиков 1,2-эпоксиктена-7 (см<sup>2</sup>) от его количества (мкг).

Площади пика вычисляют умножением высоты на ширину пика, измеренную на половине высоты.

Градуировку прибора проводят, используя вновь приготовленные растворы, 1 раз в месяц или при изменении условий анализа.

Таблица 1

№ градуировочного раствора	Объем стандартного р-ра № 1, мл	Объем воды, мл	Концентрация 1,2-эпоксиктена-7, мкг/мкл
1	1	99	0,01
2	2	98	0,02
3	5	95	0,05
4	10	90	0,10
5	15	86	0,15
6	20	80	0,20
7	25	75	0,25

Условия хроматографирования градуировочных растворов и анализируемых проб:

температура термостата колонок	90 °С;
температура испарителя	150 °С;
скорость потока газа-носителя (азота)	30 мл/мин;
скорость потока водорода	30 мл/мин;
скорость потока воздуха	300 мл/мин;
скорость движения диаграммной ленты	600 мм/ч;
время удерживания 1,2-эпоксиктена-7	4 мин 50 с.

### Проведение измерения

Отбирают из ловушки-концентратора с помощью микрошприца 1 мкл конденсата и вводят в хроматограф через самоуплотняющуюся мембрану. Записывают хроматограмму, вычисляют площадь пика 1,2-эпоксиктена-7 и по градуировочному графику находят его количество с конденсата (мкг).

### Расчет концентрации

Концентрацию 1,2-эпоксиктена-7 (С) в воздухе (мг/м³) вычисляют по формуле:

$$C = \frac{a}{V_p} \cdot v \cdot \frac{P_{H_2O}}{P_{атм}} \cdot \frac{\alpha}{100}, \text{ где}$$

$\alpha$  – масса 1,2-эпоксиктена-7 в конденсате, найденная по градуировочному графику, мкг;

$V$  – объем конденсата, взятого на анализ, мкл;

$P$  – плотность конденсата (принимают равной 1), мг/мл;

$P_{\text{атм}}$  – атмосферное давление, мм рт. ст. или ГПа;

$P_{\text{H}_2\text{O}}$  – давление насыщенного водяного пара (см. таблицу 2);

$\alpha$  – относительная влажность воздуха, %.

$$v = \frac{18 \cdot 1000}{22,4}, \text{ где}$$

18 – молярная масса воды, г/моль;

22,4 – объем, занимаемый 1 молем водяного пара, л/моль.

*Методические указания разработаны НПО "Ярсинтез", г. Ярославль.*

Таблица 2

Давление насыщенных паров воды при различных температурах

°С	Р мм рт. ст.	Р, ГПа	°С	Р мм.рт. ст	Р, ГПа
10	9,21	12,28	21	18,65	24,86
11	9,84	13,12	22	19,83	26,43
12	10,52	14,03	23	21,07	28,09
14	11,99	15,89	24	21,07	28,83
15	12,79	17,05	25	22,38	21,67
16	13,63	18,17	26	23,76	33,60
17	14,53	19,37	27	26,74	35,64
18	15,48	20,63	28	28,35	37,79
19	16,48	21,97	29	30,04	40,04
20	17,54	23,38	30	31,82	42,42

**Приведение объема воздуха к стандартным условиям  
(температура 20 °С и давление 760 мм рт. ст.)**

проводят по формуле

$$V_{20} = \frac{V + (273 + 20) \cdot P}{(273 + t) \cdot 101,33}, \text{ где}$$

$V_i$  – объем воздуха, отобранный для анализа, л;

$P$  – барометрическое давление, кПа (101,33 кПа = 760 мм рт. ст.);

$t$  – температура воздуха в месте отбора пробы, °С.

Для удобства расчета  $V_{20}$  следует пользоваться таблицей коэффициентов (приложение 2). Для приведения воздуха к стандартным условиям надо умножить  $V_i$  на соответствующий коэффициент.

## Коэффициенты для приведения объема воздуха к стандартным условиям

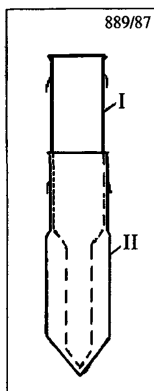
Давление P, кПа/мм рт. ст.										
°C	97,33/ 730	97,86/ 734	98,4/ 738	98,93/ 742	99,46/ 746	100/ 750	100,53/ 754	101,06/ 758	101,33/ 760	1,101,86/ 764
-30	1,1582	1,1646	1,1709	1,1772	1,1836	1,1899	1,1963	1,2026	1,2058	1,2122
-26	1,1393	1,1456	1,1519	1,1581	1,1644	1,1705	1,1768	1,1831	1,1862	1,1925
-22	1,1212	1,1274	1,1336	1,1396	1,1458	1,1519	1,1581	1,1643	1,1673	1,1735
-18	1,1036	1,1097	1,1158	1,1218	1,1278	1,1338	1,1399	1,1460	1,1490	1,1551
-14	1,0866	1,0926	1,0986	1,1045	1,1105	1,1164	1,1224	1,1284	1,1313	1,1373
-10	1,0701	1,0760	1,0819	1,0877	1,0936	1,0994	1,1053	1,1112	1,1141	1,1200
-6	1,0540	1,0599	1,0657	1,0714	1,0772	1,0829	1,0887	1,0945	1,0974	1,1032
-2	1,0385	1,0442	1,0499	1,0556	1,0613	1,0669	1,0726	1,0784	1,0812	1,0869
0	1,0309	1,0366	1,0423	1,0477	1,0535	1,0591	1,0648	1,0705	1,0733	1,0789
+2	1,0234	1,0291	1,0347	1,0402	1,0459	1,0514	1,0571	1,0627	1,0655	1,0712
+6	1,0087	1,0143	0,0198	1,0253	1,0309	1,0363	1,0419	1,0475	1,0502	1,0557

## Продолжение приложения

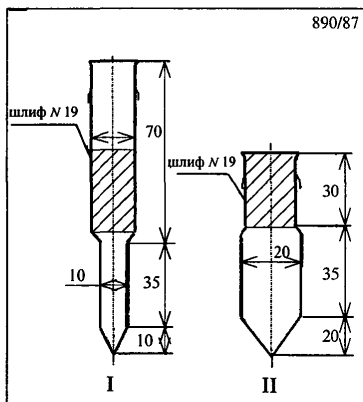
+10	0,9944	0,9999	0,0054	1,0108	1,0162	1,0216	1,0272	1,0326	1,0353	1,0407
+14	0,9806	0,9860	0,9914	0,9967	1,0027	1,0074	1,0128	1,0183	1,0209	1,0263
+18	0,9671	0,9725	0,9778	0,9830	0,9884	0,9936	1,9989	1,0043	1,0069	1,0122
+20	0,9605	0,9658	0,9711	0,9783	0,9816	0,9868	0,9921	0,9974	1,0000	1,0053
+22	0,9539	0,9592	0,9645	0,9696	0,9749	0,9800	0,9853	0,9906	0,9932	1,9985
+24	0,9475	0,9527	0,9579	0,9631	0,9683	0,9735	0,9787	0,9839	0,9865	1,9917
+26	0,9412	0,9464	0,9516	0,9566	0,9618	0,9669	0,9721	0,9773	0,9799	1,9851
+28	0,9349	0,9401	0,9453	0,9503	0,9555	0,9605	0,9657	0,9708	0,9734	1,9785
+30	0,9288	0,9339	0,9391	0,9440	0,9432	0,9542	0,9594	0,9645	0,9670	0,9723
+34	0,9167	0,9218	0,9268	0,9318	0,9368	0,9418	0,9468	0,9519	0,9544	0,9595
+38	0, 9049	0,9099	0,9149	0,9199	0,9248	0,9297	0,9347	0,9397	0,9421	0,9471



Приложение 3



**Рис. 1**  
Ловушка-концентратор.  
Общий вид.



**Рис. 2**  
Ловушка-концентратор.

**Вещества, определяемые по ранее утвержденным  
методическим указаниям**

Название вещества	Методические указания
1. Аммоний винно-кислый кислый	Методические указания на фото- метрическое определение аммиака: Сб. МУ в. 1—5.—М., 1981.—58 с. К = 9,82
Аммоний винно-кислый	Методические указания на фото- метрическое определение аммиака: Сб. МУ в. 1—5.—М., 1981.—58 с. К = 5,41
2. Калий винно-кислый Калий виннокислый кислый	Методические указания по измере- нию концентраций сульфата калия, калийной магнезии и хлорида калия в воздухе рабочей зоны: Сб. МУ, в. 22.—М., 1988.—182 с. К = 2,9 и 4,82
3. Калий сурьмоксид винно-кислый	Методические указания по поляро- графическому измерению концен- траций сурьмы в воздухе рабочей зоны: Сб. МУ, в. 8.—М., 1983.—90 с. К = 2,66
4. Натрий винно-кислый кислый	Методические указания по измере- нию концентраций натрия сульфата в воздухе рабочей зоны методом атомно-абсорбционной спектрофо- тометрии: Сб. МУ, в. 21.—М., 1986.—135 с. К = 7,48
Натрий винно-кислый	Методические указания по измере- нию концентраций натрия сульфата в воздухе рабочей зоны методом атомно-абсорбционной спектрофо- тометрии: Сб. МУ, в. 21.—М., 1986.—135 с. К = 4,22

## Калий-натрий винно-кислый

Методические указания по измерению концентраций натрия сульфата в воздухе рабочей зоны методом атомно-абсорбционной спектрофотометрии: Сб. МУ, в. 21.—М., 1986.—135 с.

$K = 3,39$

## 5. Полиметилмочевина

Методические указания по гравиметрическому определению пыли в воздухе рабочей зоны и в системах вентиляционных установок: Сб. МУ, в. 1—5.—М., 1981.—235 с.

## 6. Трифторметансульфофторид (фторангидрид трифторметансульфоокислоты)

Методические указания на фотометрическое определение фторорганических соединений: Сб. МУ, в. 1—5.—М. 1981.—187 с.

$K = 2$

## 7. Хлоргидрат изонипекотиновой кислоты

Методические указания на фотометрическое определение диэтиламина в воздухе: Сб. МУ, в. 1—5.—М., 1981.—123 с. Отбор проб на фильтр со скоростью 2 л/мин.

**Измерение концентраций вредных  
веществ в воздухе рабочей зоны**

**Методические указания  
МУК 4.1.0.406—4.1.0.465—96**

**Выпуск 33**

Редактор Максакова Е. И.  
Технический редактор Гарри Д. В.  
Набор Юшкова Т. Г., Климова Г. И.  
Подписано в печать 8.06.00

Формат 60x88/16

Тираж 3000 экз.

Печ. л. 16,0  
Заказ 6784

ЛР № 021232 от 23.06.97 г.  
Министерство здравоохранения Российской Федерации  
101431, Москва, Рахмановский пер., д. 3

Оригинал-макет подготовлен к печати  
Издательским отделом  
Федерального центра госсанэпиднадзора Минздрава России  
125167, Москва, проезд Аэропорта, 11  
Отделение реализации, тел.: 198-61-01

Отпечатано с оригинал-макета в филиале Государственного ордена  
Октябрьской Революции, ордена Трудового Красного Знамени  
Московского предприятия "Первая Образцовая типография"  
Министерства Российской Федерации по делам печати,  
телерадиовещания и средств массовых коммуникаций  
113114, Москва, Шлозовая наб., 10