

УДК 621.883.7-2

Группа I24

ОТРАСЛЕВОЙ СТАНДАРТ

**ВСТАВКИ
ДЛЯ ВИНТОВ С КРЕСТООБРАЗНЫМ
ШЛИЦЕМ
по ГОСТ 10753-64.**

ОСТ 1.52446-79⁰¹
Взамен 999.7019-0130
(АН-2275)

Конструкция и размеры.

Распоряжением Министерства

от 28.11. 19 80 г. № 087-16

сроком введения установлен

с 01.07. 19 80 г.

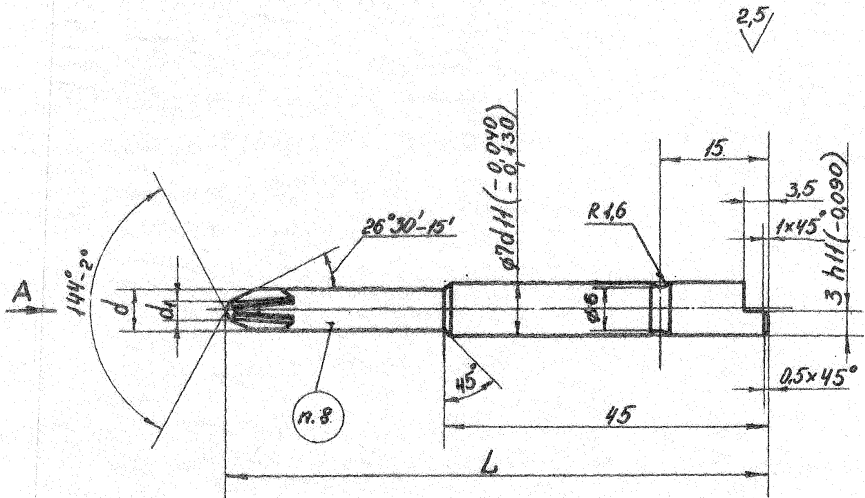
по 01.07. 1985 г.

*Проверено в 1985 г.
срок введения продлен до 01.01.91.*

1. Настоящий стандарт распространяется на вставки к отвертке - дрели, предназначенные для винтов с крестообразным шлицем по ГОСТ 10753-64.

2. Конструкция и размеры вставок должны соответствовать указанным на чертеже и в таблице.

*с 01.01.2002 г.
заменен на ОСТ 1.52446-2001
ИУ 1-9 2002*

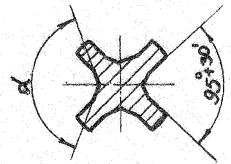
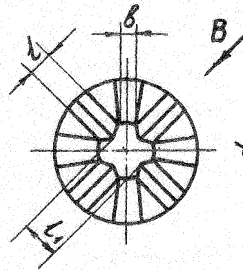
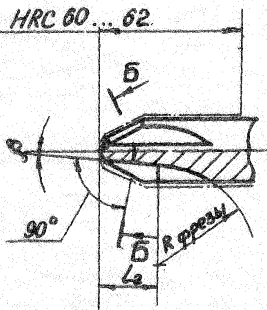


Вид В
(повернуто)

Вид А

Б-Б

15-20 HRC 60... 62



Размеры в мм

Обозначение вставки	Применяемость	Номер шти-цев	L	d	d ₁		b		z	z ₁		z ₂	α (пред. откл. ±30)	β (пред. откл. ±15)	Масса, кг
					Номинал. по h I1	Пред. откл. по h I2	Номинал. по h I1	Пред. откл. по h I2		Номинал. по H1(0)	Пред. откл. по H1(0)				
7019-0212		2	75	6	2,4	-0,060	0,7	-0,100	1,1	1,6	+0,040	5	140°	5°45'	0,017
7019-0213		3	90	7	4,0	-0,075	0,8		2,2	2,6		8	146°		0,027

Пример условного обозначения вставки со шлицем № 2:

Вставка 7019-0212 OCT 1.52446-79

3. Материал - сталь марки ШХ15 по ГОСТ 801-78.
4. Твердость - НРС 40 ... 45 , кроме места, обозначенного особо.
5. Указанные предельные отклонения размеров: отверстий H12, валов - h 12, общей длины h 14.
6. Покрытия - 999.7899-0000.
7. Технические требования - по ГОСТ 17199-71.
8. Маркировать: обозначение, номер шлица, товарный знак предприятия - изготовителя.