

ТИПОВЫЕ КОНСТРУКЦИИ, ИЗДЕЛИЯ И УЗЛЫ ЗДАНИЙ И СООРУЖЕНИЙ

С Е Р И Я 1.090.1-2с

**СБОРНЫЕ ЖЕЛЕЗОБЕТОННЫЕ КОНСТРУКЦИИ МЕЖВИДОВОГО ПРИМЕНЕНИЯ
ДЛЯ КРУПНОПАНЕЛЬНЫХ ОБЩЕСТВЕННЫХ ЗДАНИЙ И ВСПОМОГАТЕЛЬНЫХ
ЗДАНИЙ ПРОМЫШЛЕННЫХ ПРЕДПРИЯТИЙ С ВЫСОТОЙ ЭТАЖА 3,0 И 3,3 м
ДЛЯ СТРОИТЕЛЬСТВА В СЕЙСМИЧЕСКИХ РАЙОНАХ**

ВЫПУСК 8-1

ИЗДЕЛИЯ СОЕДИНИТЕЛЬНЫЕ СТАЛЬНЫЕ

РАБОЧИЕ ЧЕРТЕЖИ

№71-18

Цена. 0-19

ТИПОВЫЕ КОНСТРУКЦИИ, ИЗДЕЛИЯ И УЗЛЫ ЗДАНИЙ И СООРУЖЕНИЙ

С Е Р И Я 1.090.1-2с

СБОРНЫЕ ЖЕЛЕЗОБЕТОННЫЕ КОНСТРУКЦИИ МЕЖВИДОВОГО ПРИМЕНЕНИЯ
ДЛЯ КРУПНОПАНЕЛЬНЫХ ОБЩЕСТВЕННЫХ ЗДАНИЙ И ВСПОМОГАТЕЛЬНЫХ
ЗДАНИЙ ПРОМЫШЛЕННЫХ ПРЕДПРИЯТИЙ С ВЫСОТОЙ ЭТАЖА 3,0 И 3,3 м
ДЛЯ СТРОИТЕЛЬСТВА В СЕЙСМИЧЕСКИХ РАЙОНАХ

ВЫПУСК 8-1

ИЗДЕЛИЯ СОЕДИНИТЕЛЬНЫЕ СТАПЬНЫЕ

РАБОЧИЕ ЧЕРТЕЖИ

РАЗРАБОТАН
ГбилЗНИИЭП

ИЛ. ИНЖ. ИНСТИТУТА *В. Шимур* Б. БАРБАЯ
УЛ. КОНСТ. ПР. ОТДЕЛЕНИЯ *В. Шимур* А. ЧУКОБЕРБА
НАЧ. ОТДЕЛА *В. Шимур* Н. ЭДИМБРАШИВИ
ИЛ. ИНЖ. ПРОЕКТА *В. Шимур* Н. ЭДИМБРАШИВИ

УТВЕРЖДЕНЫ
И ВВЕДЕНЫ В ДЕЙСТВИЕ
С 1 ЯНВАРЯ 1985 г.
Госстроем СССР
ПРОТОКОЛ ОТ
1 НОЯБРЯ 1984 г. ИИИ-31

№	ОБОЗНАЧЕНИЕ	НАИМЕНОВАНИЕ	СТР.	ПРИМЕЧАНИЕ
1	1.090.1-2с.8-1 00	СОДЕРЖАНИЕ	2	
2	1.090.1-2с.8-1 00Т0	ТЕХНИЧЕСКОЕ ОПИСАНИЕ	2	
3	1.090.1-2с.8-1 01	ИЗЛЕНИЕ СОПДНИТЕЛЬНОЕ МС	3	МС1, МС2, МС3, МС4, МС5, МС6, МС12, МС13, МС14, МС15

Настоящий выпуск содержит рабочие чертежи стальных соединительных изделий, предназначенных для выполнения сопряжения несущих панелей.

Рабочие чертежи узлов приведены в выпуске 7-1

В конкретных проектах должна указываться марка стали соединительных изделий в зависимости от условий строительства и эксплуатации в соответствии с главой СНиП II-23-81.

Изм. № подл. Подпись и дата

Исполн.	Э.И. Герашвили	21.08	5.8.87
Н. контр.	С.И. Геладзе	21.08	5.8.87
Рук. мест.	К.С. Радзе	21.08	5.8.87
ГИП	Э.И. Герашвили	21.08	5.8.87
Рук. гр.	Б.И. Кавказе	21.08	5.8.87
Проверка	С.И. Геладзе	21.08	5.8.87
Разраб.	Шелли	21.08	5.8.87

1.090.1-2с.8-1 00

СОДЕРЖАНИЕ

Страниц	Лист	Листов
2	1	4

ТБИЗНИИЭП

Контроль

Формат А4

Изм. № подл. Подпись и дата

Исполн.	Э.И. Герашвили	21.08	5.8.87
Н. контр.	С.И. Геладзе	21.08	5.8.87
Рук. мест.	К.С. Радзе	21.08	5.8.87
ГИП	Э.И. Герашвили	21.08	5.8.87
Рук. гр.	Б.И. Кавказе	21.08	5.8.87
Проверка	С.И. Геладзе	21.08	5.8.87
Разраб.	Шелли	21.08	5.8.87

1.090.1-2с.8-1 00Т0

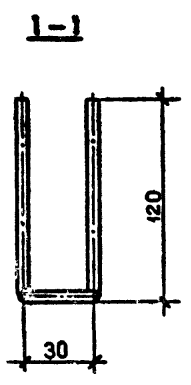
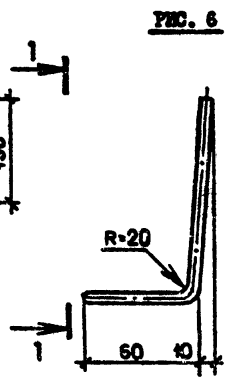
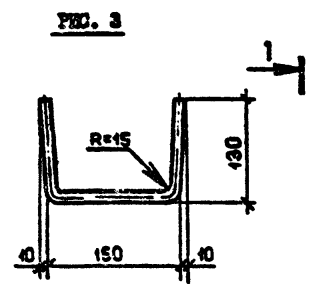
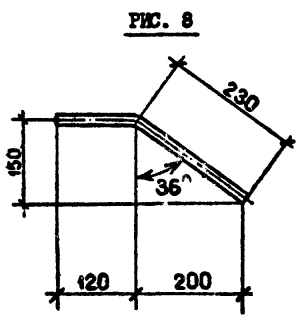
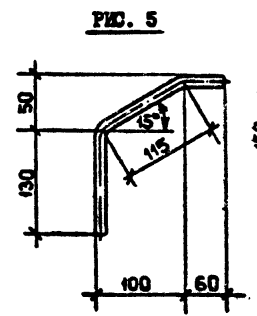
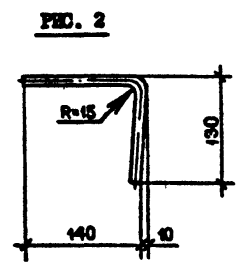
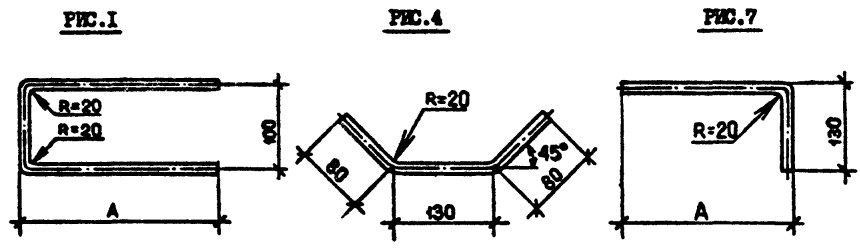
ТЕХНИЧЕСКОЕ ОПИСАНИЕ

Страниц	Лист	Листов
2	1	4

ТБИЗНИИЭП

Контроль

Формат А4



Обозначение	Марка	Рис.	А, мм	Разверт. длина, мм	Масса, кг
1.090.1-2с.8-1 01	MC1	I	240	580	0,36
-01	MC2		100	100	0,18
-02	MC3	2	-	280	0,17
-03	MC4	3	-	430	0,27
-04	MC5	4	-	290	0,18
-05	MC6	5	-	305	0,19
-06	MC12	7	230	360	0,22
-07	MC13	6	-	400	0,25
-08	MC14	8	-	350	0,22
-09	MC15	7	100	230	0,14

Изм. №, кол-во, Подпись и дата, Разработчик, №

1.090.1-2с.8-1 01				Страна	Масса	Масштаб
Исполн.	Эксперт-проектировщик	Д.Э.И.	5.8.81	P	OM.	1:5
Н.контр.	Салгалдзе	В.И.П.	5.8.81			
Руч.мост	Касрадзе	В.И.П.	5.8.81	Лист	Листов	1
ГИП	Эксперт-проектировщик	Д.Э.И.	5.8.81	10A1 ГОСТ 5781-82		
Руч.гр.	Бурдмадзе	В.И.П.	5.8.81	ТБИЛЗНИИЭП		
Проверил	Салгалдзе	В.И.П.	5.8.81			
Разраб.	Легенд	В.И.П.	5.8.81			

Контроль

Формат А3

Госстрой СССР
ГЕНЕРАЛЬНЫЙ ФОНД
ЦИТН

Типовой проект /серия/
№ 1.030.7-5 /87-1/
ЗАКАЗ № 253
ЦЕНА 0 руб. 29 коп.
Тираж 300
Дата "26" 08 1984