



Госстрой СССР  
ЦЕНТРАЛЬНЫЙ ИНСТИТУТ ТИПОВОГО ПРОЕКТИРОВАНИЯ  
Свердловский филиал  
620062, г. Свердловск-62, ул. Чапаева, 4  
Заказ № 18 Инв. № 80368-01 серия 1900  
Сдано в печать 19.12 1985г цена 2-80

**ТИПОВЫЕ ПРОЕКТНЫЕ РЕШЕНИЯ**  
**330 – 018.85**

**ТИПОВЫЕ РЕШЕНИЯ**  
**АГИТПЛОЩАДОК**  
**С МАЛЫМИ ФОРМАМИ АРХИТЕКТУРЫ**  
**И ОЗЕЛЕНЕНИЕМ**

**АЛЬБОМ I**

**АРХИТЕКТУРНО – ПЛАНИРОВОЧНЫЕ РЕШЕНИЯ**

**СОСТАВ ПРОЕКТА**

**АЛЬБОМ I. АРХИТЕКТУРНО-ПЛАНИРОВОЧНЫЕ РЕШЕНИЯ.**  
**АЛЬБОМ II. МАЛЫЕ ФОРМЫ АРХИТЕКТУРЫ.**  
**АЛЬБОМ III. СТРОИТЕЛЬНЫЕ ИЗДЕЛИЯ.**  
**АЛЬБОМ IV. СПЕЦИФИКАЦИИ ОБОРУДОВАНИЯ.**  
**АЛЬБОМ V. ВЕДОМОСТИ ПОТРЕБНОСТИ В МАТЕРИАЛАХ.**  
**АЛЬБОМ VI. С М Е Т Ы.**

РАЗРАБОТАНЫ  
ЦНИИП ГРАДОСТРОИТЕЛЬСТВА

ГЛАВНЫЙ ИНЖЕНЕР ИНСТИТУТА *Наум* МАКСИМОВ Ю.Н.  
ГЛАВНЫЙ АРХИТЕКТОР ПРОЕКТА *Савина* САВИНА Я.А.

УТВЕРЖДЕНЫ ГОСГРАЖДАНСТРОЕМ  
ПРИКАЗ № 35 ОТ 8.02.1982 г.

ВВЕДЕН В ДЕЙСТВИЕ  
ДНИИП ГРАДОСТРОИТЕЛЬСТВА  
ПРИКАЗ № 141 ОТ 25.02.1985 г.

Листов 1  
Т.П.Р. 330-018.85

ВЕДОМОСТЬ ЧЕРТЕЖЕЙ ОСНОВНОГО КОМПЛЕКТА.

Лист	Наименование	Примечание
	<u>ОБЩИЕ ДАННЫЕ</u>	
ОА.1	ВЕДОМОСТЬ ЧЕРТЕЖЕЙ ОСНОВНОГО КОМПЛЕКТА И ВЕДОМОСТЬ ССЫЛОЧНЫХ И ПРИЛАГАЕМЫХ ДОКУМЕНТОВ	
ОА.2,3,4	ОБЩИЕ УКАЗАНИЯ	
ОА.5	ШКАФ ЦИР	
ОА.6,7	НОМЕНКЛАТУРА ТИПОВЫХ ПЛОЩАДОК	
	<u>ПЛОЩАДКИ ПА-1-190; ПА-2-200</u>	
ПА.1,2,1	Генплан. Размещение малых форм архитектуры	
	Разбивочный чертеж планировки.	
ПА.1,2,2	Озеленение. Разбивочный и посадочный чертеж.	
	Вертикальная планировка.	
ПА.1,2,3	Наружное освещение.	
	<u>ПЛОЩАДКА ПА-3-490</u>	
ПА.3,1	Генплан. Размещение малых форм архитектуры.	
	Разбивочный чертеж планировки.	
ПА.3,2	Озеленение. Разбивочный и посадочный чертеж.	
	Вертикальная планировка.	
ПА.3,5	Наружное освещение	
	<u>ПЛОЩАДКА ПА-4-500</u>	
ПА.4,1	Генплан. Размещение малых форм архитектуры.	
	Разбивочный чертеж планировки.	
ПА.4,2	Озеленение. Разбивочный и посадочный чертеж	
	Вертикальная планировка.	
ПА.4,3	Наружное освещение.	
	<u>ПЛОЩАДКА ПА-5-1920</u>	
ПА.5,1	Генплан. Размещение малых форм архитектуры и озеленением.	
ПА.5,2	Разбивочный чертеж планировки.	
ПА.5,3	Озеленение. Посадочный и разбивочный чертеж.	
ПА.5,4	Вертикальная планировка	
ПА.5,5	Электроосвещение. Водопровод и канализация	
	<u>ПЛОЩАДКА ПА-6-1920</u>	
ПА.6,1	Генплан. Размещение малых форм архитектуры	
ПА.6,2	Разбивочный чертеж планировки	

ВЕДОМОСТИ ЧЕРТЕЖЕЙ ОСНОВНОГО КОМПЛЕКТА.

Лист	Наименование	Примечание
ПА.6,3	Озеленение. Разбивочный и посадочный чертеж	
	Вертикальная планировка	
ПА.6,4	Наружное освещение	
ПА.6,5	Водопровод и канализация	
	<u>ПЛОЩАДКА ПА-7-5000</u>	
ПА.7,1	Генплан. Размещение малых форм архитектуры	
ПА.7,2	Разбивочный чертеж планировки	
ПА.7,3	Озеленение. Разбивочный и посадочный чертеж	
	Вертикальная планировка	
ПА.7,4	Наружное освещение. Водопровод и канализация	
	<u>ПЛОЩАДКА ПА-8-4840</u>	
ПА.8,1	Генплан. Размещение малых форм архитектуры.	
	Разбивочный чертеж планировки	
ПА.8,2	Озеленение. Разбивочный и посадочный чертеж	
ПА.8,3	Наружное освещение. Водопровод и канализация	
	<u>ПЛОЩАДКА ПА-9-1000</u>	
ПА.9,1	Генплан. Размещение малых форм архитектуры	
ПА.9,2	Разбивочный чертеж планировки	
ПА.9,3	Озеленение. Разбивочный и посадочный чертеж	
ПА.9,4	Вертикальная планировка	
ПА.9,5	Наружное освещение	
ПА.9,6	Водопровод и канализация	
	<u>ПЛОЩАДКА ПА-10-9800</u>	
ПА.10,1	Генплан. Размещение малых форм архитектуры	
ПА.10,2	Разбивочный чертеж планировки	
ПА.10,3	Озеленение. Разбивочный и посадочный чертеж	
ПА.10,4	Вертикальная планировка	
ПА.10,5	Наружное освещение	
ПА.10,6	Водопровод и канализация	
ПА.СО	Материал для проектирования по составлению спецификаций оборудования.	
ПА.ВМ	Материал для проектирования по составлению ведомостей потребности в материалах	

ВЕДОМОСТЬ ССЫЛОЧНЫХ И ПРИЛАГАЕМЫХ ДОКУМЕНТОВ.

Обозначение	Наименование	Примечание
	<u>ССЫЛОЧНЫЕ ДОКУМЕНТЫ</u>	
Т.П. 320-11	Скамья без спинки тип Е-1	
Т.П. 310-5-4	Стол тип 1	
Т.П. 320-10	Урна для мусора тип 3	
Т.П. 320-15	Качели тип У-6	
Т.П. 320-17	Карусели тип КР-1	
02-4, тип 0-5, Каталог	Мачта наружного освещения	
Главмосстрой-материалов	(жб опора для наружного освещения)	
Мосгорисполкома		
Т.П. 320-11	Скамья со спинкой	
	тип Г-1, тип Д-2	
	<u>ЭЛЕКТРООСВЕЩЕНИЕ</u>	
ПУЭ - 76	Правила устройства электроустановок	
СНиП III - 33-76	Правила производства и приемки работ	
	электротехнических устройств	
	<u>ВОДОПРОВОД И КАНАЛИЗАЦИЯ</u>	
СНиП II - 31-74	Водоснабжение, наружные сети и сооружения	
СНиП II - 32-74	Канализация, наружные сети и сооружения	
	<u>ПРИЛАГАЕМЫЕ ДОКУМЕНТЫ</u>	
ГП - СО	Спецификации оборудования	
ГП - ВМ	Ведомости потребности в материалах	

СНП 11-01-82. Обозначение и листы чертежа.

Данный проект разработан в соответствии с действующими нормами и правилами и предусматривает мероприятия, обеспечивающие пожарную безопасность.

Главный архитектор проекта *С.А. Савина*

Исполнен:

330-018.85 ОА

Технические решения агитплощадок с малыми формами архитектуры и озеленением

ОБЩИЕ ДАННЫЕ		СТАДИЯ	Лист	Кол-во
		Р	1	7

ВЕДОМОСТЬ ЧЕРТЕЖЕЙ ОСНОВНОГО КОМПЛЕКТА  
ВЕДОМОСТЬ ССЫЛОЧНЫХ И ПРИЛАГАЕМЫХ ДОКУМЕНТОВ

ЦНИИградостроительства

Копировал: *С.А. Савина*  
20368-01

Формат А2



Л. 660М I

Т.Л.Р. 330-018.85

Тип пр. решения „Типовые решения агитплощадок с малыми формами архитектуры и озеленением“ разработан на основании тематического плана типового проектирования института ЦНИИГрадостроительства в соответствии с заданием на проектирование, утвержденным Управлением планировки и застройки городов Госгражданстроем, от 12 сентября 1980 года. Проект рассмотрен и утвержден Госгражданстроем приказом №35 от 08 февраля 1982 года.

Разработка этого типа площадок с оборудованием для агитационной работы на открытых пространствах связана с постановлением партии и правительства об усилении идеологической работы с населением.

Агитплощадки предлагается размещать в жилых микрорайонах, на территориях предприятий, в садах, парках и на бульварах в составе площадок отдыха взрослого населения, а также, как самостоятельный объект.

Организация работы на агитплощадках — агитационно-пропагандистская. Она включает экспозиции наглядной агитации и периодической печати на стендах и стенках, агитационно-лекционную работу с эстрады, беседы за столом.

Сооружения и малые формы архитектуры, размещаемые на площадках, обеспечивают проведение агитработы в условиях комфорта.

Проект включает 10 примерных решений площадок и 34 типовых проекта малых архитектурных форм и элементов благоустройства различного назначения. Сооружения разработаны нескольких типов, что дает возможность использовать их в соответствии с габаритами площадок и количеством посетителей.

### АРХИТЕКТУРНО - ПЛАНИРОВОЧНАЯ ЧАСТЬ

В проекте представлены 10 типовых проектных решений площадок:

2 типа — до 200 м<sup>2</sup> (ПА-1, ПА-2)

2 типа — до 500 м<sup>2</sup> (ПА-3, ПА-4)

2 типа — до 2000 м<sup>2</sup> (ПА-5, ПА-6)

2 типа — до 5000 м<sup>2</sup> (ПА-7, ПА-8)

2 типа — до 10000 м<sup>2</sup> (ПА-9, ПА-10)

Площадки различны по конфигурации, набору оборудования и вместимости. Все площадки имеют зоны, соответствующие виду агитационной работы со специальным оборудованием и элементами благоустройства, создающими удобства для проведения агитационной работы с массами и обеспечивающими комфортные условия для ознакомления с материалами пропаганды и периодической печати для одиночных посетителей.

Архитектурно-планировочные решения предусматривают изоляцию от сквозных пешеходных потоков и окружающей среды, что создает нормальные условия для проведения агитработы.

Планировочные решения обеспечивают хороший обзор стендов как внутри, так и снаружи площадок. Зоны агитвыступлений размещаются изолированно в зеленых кулуарах, имеют специальные входы и оборудованы эстрадой.

Все площадки имеют главный фасад с архитектурно-декоративным входом, отличающийся ритмом и скульптурой, созданным композицией сооружений и насаждений. Все площадки оборудованы эстрадой, стендами наглядной агитации и полтинформации, скамьями для слушателей. На больших площадках предусмотрены места для отдыха, оборудованные перголами, тентами, декоративными фонтанами, декоративными стенками. На входах и распределительных площадках предусмотрено размещение малых форм архитектуры, таких как архитектурно-декоративные элементы с постаментами, флажки, устройства для посадки цветов и оформления газонов. Кроме того на площадках площадью до 1000 м<sup>2</sup> предусмотрены детские площадки, оборудованные качелями и каруселями.

Организация работы агитплощадок по зонам:

1. Зона наглядной агитации с лозунгами, призывами, плакатами, фото-выставками на свободных ленточных стендах и декоративных стенках.

2. Зона полтинформации с периодической печатью на стендах.

3. Зона агитвыступлений и лекционной работы с электрофицированной эстрадой и оборудованной местами для слушателей. На агитплощадках предусмотрены рекреационные зоны с оборудованными местами для отдыха.

### КОЛИЧЕСТВО ПОСЕТИТЕЛЕЙ НА АГИТПЛОЩАДКАХ

№ п.п.	Агитплощадка		Единновременное количество посетителей		
	Тип	Площадь м <sup>2</sup>	Зона полтинформации	Зона агитвыступлений и лекционной работы	Всего
1	Площадь до 200 м <sup>2</sup>				
	ПА-1	190	12	55	67
2	ПА-2	200	12	30	42
3	Площадь до 500 м <sup>2</sup>				
	ПА-3	493	20	100	120
4	ПА-4	475	20	90	110
5	Площадь до 2000 м <sup>2</sup>				
	ПА-5	1984	35	200	235
6	ПА-6	1320	20	100	120
7	Площадь до 5000 м <sup>2</sup>				
	ПА-7	5000	40	300	340
8	ПА-8	4800	40	250	290
9	Площадь до 10000 м <sup>2</sup>				
	ПА-9	10000	100	500	600
10	ПА-10	9798	50	270	320

### АГИТПЛОЩАДКИ ПЛОЩАДЬЮ ДО 200 м<sup>2</sup> (0,02 га)

Площадка ПА-1 прямоугольная в плане, площадка ПА-2 круглая в плане. Зона полтинформации совмещена с входной частью, зона агитвыступлений выделена насаждениями, торцы образуют здания и кулуары.

Размещается в жилых микрорайонах, и дальше в условиях реконструкции существующей жилой застройки.

		330-018.85		0А
ТИПОВЫЕ РЕШЕНИЯ АГИТПЛОЩАДОК С МАЛЫМИ ФОРМАМИ АРХИТЕКТУРЫ И ОЗЕЛЕНЕНИЕМ				
ОБЩИЕ ДАННЫЕ			СТРАНА	ЛИСТЫ
			Р	2
ОБЩИЕ УКАЗАНИЯ			ЦНИИГрадостроительства	
УЧ. ГРАД.	ВЫПУСКНАЯ	ВЕРС.		
ТАП.	СЕРИЯ	ЛЕНА		
МАШИН.	ЖЕЛЕЗНЯК	ДЛН		
УЧ. МАСТ.	ОБЩИНИКОВ	ДЛН		

КОПИРОВАЛ: *Григорьев* ФОРМАТ А2  
20368-01

Число листов: 10, 11, 12, 13, 14, 15, 16, 17, 18, 19, 20, 21, 22, 23, 24, 25, 26, 27, 28, 29, 30, 31, 32, 33, 34, 35, 36, 37, 38, 39, 40, 41, 42, 43, 44, 45, 46, 47, 48, 49, 50, 51, 52, 53, 54, 55, 56, 57, 58, 59, 60, 61, 62, 63, 64, 65, 66, 67, 68, 69, 70, 71, 72, 73, 74, 75, 76, 77, 78, 79, 80, 81, 82, 83, 84, 85, 86, 87, 88, 89, 90, 91, 92, 93, 94, 95, 96, 97, 98, 99, 100

АГИТПЛОЩАДКА ПЛОЩАДЬЮ ДО 500 м<sup>2</sup> (0,05 га)

Площадка ПА-3 прямоугольная в плане. Площадка ПА-4 круглая в плане с примыкающими симметрично прямоугольными входными площадками.

Фасадная сторона площадки оформлена непрерывной лентой стендов, предназначенных снаружи для лозунгов, призывов, внутри - для размещения периодической печати.

Площадки предназначены для размещения в жилых микрорайонах, на площадках промышленных предприятий, в районах реконструируемой жилой застройки

АГИТПЛОЩАДКИ ПЛОЩАДЬЮ ДО 2000 м<sup>2</sup> (0,2 га)

Площадка ПА-5 прямоугольная в плане (два квадрата)

Состоит из системы площадок разного назначения, переходящих одна в другую, создающих единую замкнутую композицию, открывающуюся наружу тремя входами.

Озеленение состоит из рядовых посадок, живых изгородей и газонов с насаждениями расположенными группами

Площадка ПА-6 в плане прямоугольная, близкая к квадрату. Имеет три входа. Входная площадка совмещена с площадкой отдыха и зоны наглядной агитации и соединяется с зонами политической и агитвыступлений небольшими "коридорами"

Озеленение - рядовые посадки, живые изгороди и газоны с насаждениями, состоящими из деревьев и кустарников, посаженных группами. Агитплощадки площадью до 2000 м<sup>2</sup> могут размещаться в садах и парках как в комплексе с площадками отдыха, так и самостоятельно.

Площадка ПА-5 может быть размещена на бульваре.

АГИТПЛОЩАДКИ ПЛОЩАДЬЮ ДО 5000 м<sup>2</sup> (0,5 га)

Площадка ПА-7 в плане прямоугольная (три квадрата).

Протяженной стороной раскрыта на зрителя лентой стендов с лозунгами или фотовыставкой. Входная зона делит площадку на две части в одной из которых расположена лекционная зона с эстрадой, в другой зона наглядной агитации, политической, и отдыха. Площадка имеет 3 входа.

Рядовые насаждения образуют куансы зоны агитвыступлений, зона отдыха оформлена газонами с живописно расположенными группами деревьев и кустарников.

Площадка ПА-8 в плане прямоугольная, близкая к квадрату.

Зона агитвыступлений расположена на одной оси с входной площадью. Остальные зоны расположены по периметру и связаны друг с другом аллеями. Площадка имеет три входа.

Озеленение состоит из рядовых посадок, живых изгородей и газонов с группами деревьев и кустарников. Центральная часть решена как микрорайон.

Агитплощадки до 5000 м<sup>2</sup> предназначены для размещения в парках и в зонах массового отдыха населения.

АГИТПЛОЩАДКИ ПЛОЩАДЬЮ ДО 10000 м<sup>2</sup> (1 га)

Площадка ПА-9 квадратная в плане.

Главный вход - раскрытая площадка со стендами, флагштоком, цветниками, распределяющая потоки посетителей по разным зонам. В центре площадки размещена зона агитвыступлений. Остальные зоны расположены по периметру площадки и соединены между собой аллеями. Площадка имеет 5 входов.

Деревяно-кустарниковые насаждения образуют куансы зоны агитвыступлений и изолируют ее от других зон.

Агитплощадка ПА-10 прямоугольная в плане.

Площадка имеет трехчастную композицию, объединенную протяженной входной площадью. На площадке запроектировано 3 входа. Главный вход оформлен стендами, на которых размещаются лозунги, призывы, фотовыставки, объявления.

На оси главного входа размещена круглая распределительная площадь, объединенная

аллеями с зоной агитвыступлений и зонами отдыха, наглядной агитации и политической информации. Композиционное настроение дает возможность организовать значительно большую территорию как парковую зону.

Озеленение площадки - рядовые посадки деревьев, живые изгороди и газоны с живописно расположенными группами деревьев и кустарников.

Агитплощадки до 10000 м<sup>2</sup> могут размещаться в парках или зонах отдыха, а также как самостоятельный объект.

Площадка ПА-10 может входить в систему бульваров и выходить главным входом на магистраль

ОЗЕЛЕНЕНИЕ

Насаждения на площадках запроектированы из деревьев I и II величины лиственных пород с включением небольшого количества хвойных кустарников в группах и в живой изгороди, цветов, газона обыкновенного и выщипых растений.

Функционально насаждения должны обеспечить некоторую шумозащиту в зоне агитвыступлений, лекционной эстрады, естественное затенение в зоне политической, разграничить одну зону от другой и определить зрительно направление движения посетителей. Декоративно насаждения подобраны по силе, цвету и времени цветения таким образом, чтобы создать привлекательную картину открытого, радостного характера.

ВЕРТИКАЛЬНАЯ ПЛАНИРОВКА

Вертикальная планировка агитплощадок выполнена в условных отметках с сечением проектных горизонталей через 0,1 м. Условная нулевая отметка принята, как правило, при одном из входов на площадку.

В зависимости от занимаемой площади агитплощадки запроектированы односкатного, двускатного или сложного профилей, с уклонами, с одной стороны, обеспечивающими скорейший водоотвод поверхностных вод, с другой, обеспечивающими минимальный объем земляных работ. Водопровод запроектирован поверхностный, по лоткам дорожных покрытий с последующим сбросом в закрытый водосток, расположенный на прилегающих к площадкам территориях, при расположении в зеленых зонах со сбросом на рельеф.

Вертикальная планировка данных площадок предусматривает баланс земляных работ, т.е. насыпь по планировке компенсируется выемкой из под корыт дорожных одежд, а также из под сооружений и коммуникаций (электрооснабжение, водоснабжение)

Л.А.С.О.М. I  
Т.П.Р. 330-018.85

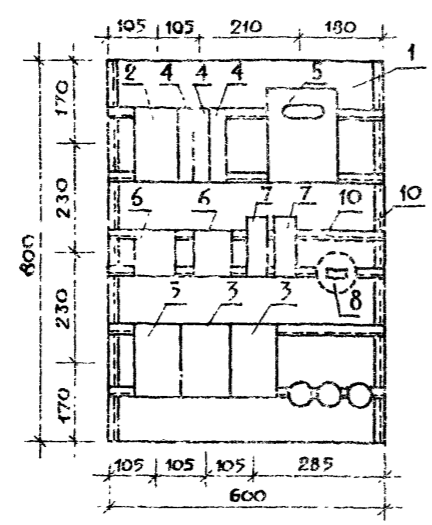
Л.А.С.О.М. I  
Т.П.Р. 330-018.85

		330-018.85		04
ТИПОВЫЕ РЕШЕНИЯ АГИТПЛОЩАДОК С МАЛЫМИ ФОРМАМИ АРХИТЕКТУРЫ И ОЗЕЛЕНЕНИЕМ				
ОБЩИЕ ДАННЫЕ			СТАДИЯ	ЛИСТ
			Р	3
ОБЩИЕ УКАЗАНИЯ			УЧИНЧИТЕЛЬСТВО	
УК.Г.А.М.	ВЫШИНСКАЯ	А.С.		
А.А.	САВИНА	В.С.		
А.А.И.К.М.	МЕЛЕЗНИК	И.И.		
УК.В.А.С.	ИВАННИКОВ	А.С.		

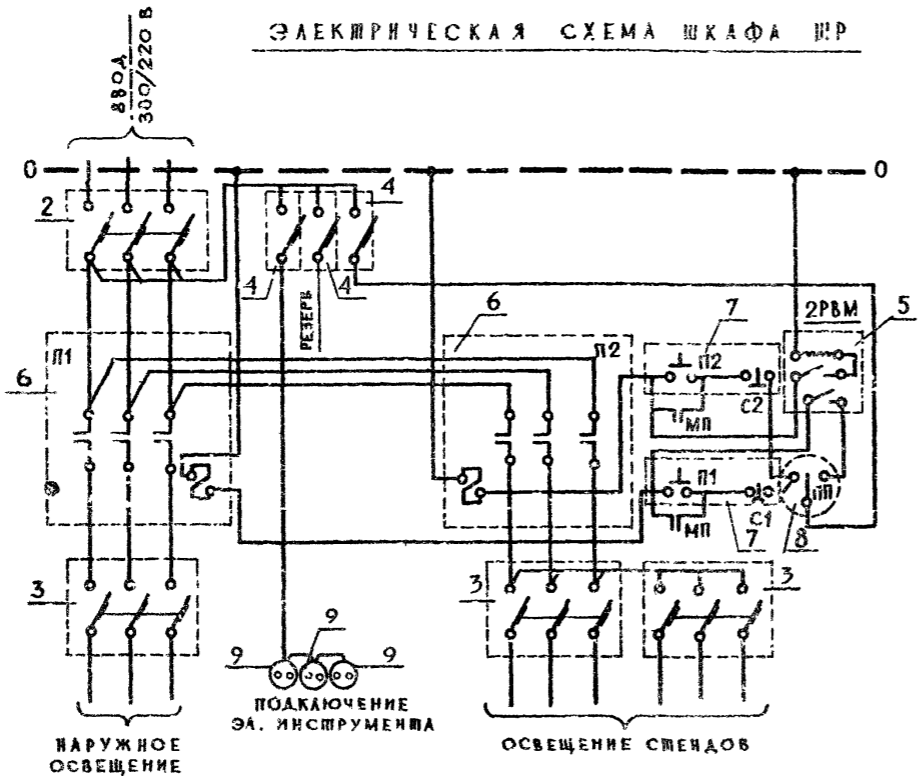
КОПИРОВАЛ: *Г.А.С.* ФОРМАТ А2



КОМПАНОВКА ШКАФА ШР



ЭЛЕКТРИЧЕСКАЯ СХЕМА ШКАФА ШР



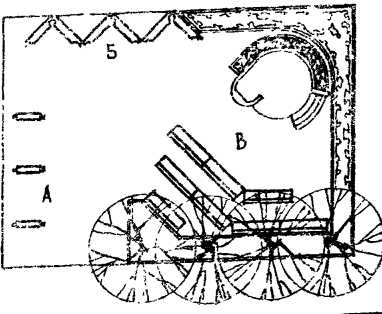
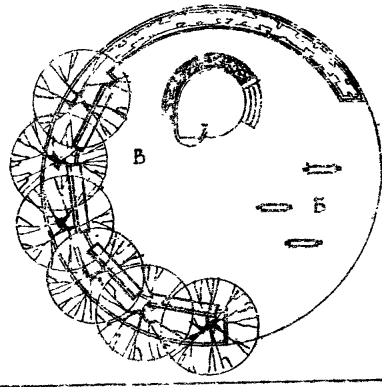
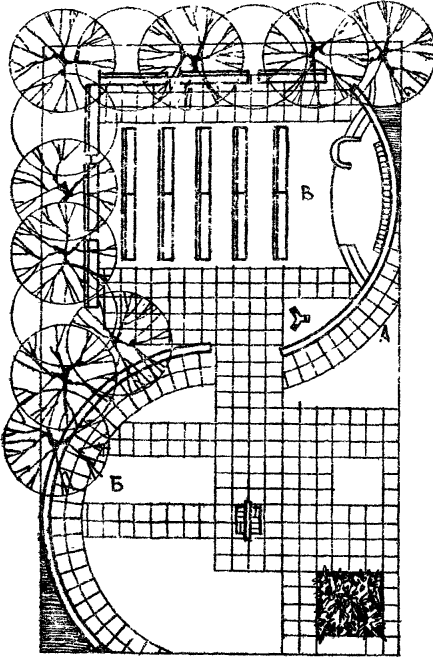
СПЕЦИФИКАЦИЯ

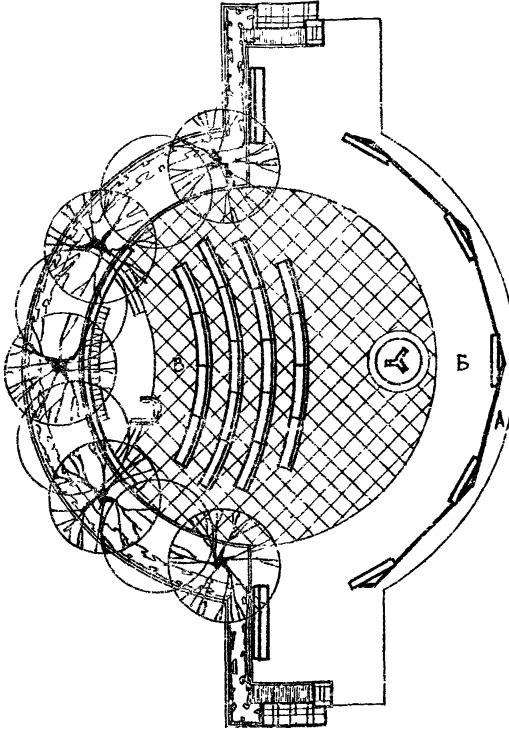
МАРКА ПОЗ.	ОБОЗНАЧЕНИЕ	НАИМЕНОВАНИЕ	КОЛ.	МАССА ЕД. КГ	ПРИМЕЧАНИЕ
1		ЯЩИК УПРАВЛЕНИЯ С ДВУМЯ ЗАМКАМИ НА ДВЕРИ ПО ОСТ 160 684.116-74 800(н)×600×350 Т.ЭУЗ-0863	1 шт.		
2		АВТОМАТИЧЕСКИЙ ВЫКЛЮЧА- ТЕЛЬ I <sub>y</sub> = 30А Т. А3163	1 шт.		
3		АВТОМАТИЧЕСКИЙ ВЫКЛЮЧА- ТЕЛЬ I <sub>y</sub> = 20А Т. А3163	3 шт.		
4		АВТОМАТИЧЕСКИЙ ВЫКЛЮЧА- ТЕЛЬ I <sub>y</sub> = 15А Т. А3163	3 шт.		
5		ДВУХПРОГРАММНОЕ РЕЛЕ ВРЕМЕНИ Т. 2РВМ	1 шт.		
6		МАГНИТНЫЙ ПУСКАТЕЛЬ БЕЗ ТЕПЛООВОГО РЕЛЕ ОТКРЫ- ТОГО ИСПОЛНЕНИЯ Т. ПАЕ-321	2 шт.		
7		КНОПКА УПРАВЛЕНИЯ ПУСК СТОП Т. ПКЕ-222-243	2 шт.		
8		ПЕРЕКЛЮЧАТЕЛЬ ДВУХПО- ЛЮСНЫЙ НА ДВА НАПРАВЛЕНИЯ С ДВУМЯ НУЛЕВЫМИ ПОЛОЖЕ- НИЯМИ Т. ГПМ2-10/Н2	1 шт.		
9		РОЗЕТКА ШТЕПСЕЛЬНАЯ ДЛЯ ОТКРЫТОЙ УСТАНОВ- КИ ИНДЕКС 03290	3 шт.		
10		ПРОФИЛЬ МОНТАЖНЫЙ ПЕРФОРИРОВАННЫЙ С-ОБ- РАЗНЫЙ С-1 м тип. К508	10 шт.		

		330-018.95		ОД
ТИПОВЫЕ РЕШЕНИЯ АРХИТЕКТУРА И ОСВЕЩЕНИЕМ С МАЛЫМИ ФОРМАМИ АРХИТЕКТУРЫ И ОСВЕЩЕНИЕМ				
ПРИВЯЗКА		ОБЩИЕ ДАННЫЕ		С. РАБ. Л. АНСТ. АНСТОР
СЛ. ИНЖ.	ЩЕРБАКОВ	Р. 5	5	
РУК. ГРАФ.	ВЫШИНСКАЯ			
ГАР.	САБИНА			
ТА. ИНЖ.	ЖЕЛЕЗНЯК			
РУК. МАСТ.	ОБКИНИКОВ			
		ШКАФ ШР		ЦИННЭТРАДОСТРОИТЕЛЬСТВА
		КОМПОНОВАНИЕ		ФОРМА А2

Альбом 1

ИМ. № ПОДА. ПОДПИСЬ И ДАТА ФАМИЛИЯ

№ по порядку	Наименование площадки	Эскизы площадок	Оборудование площадок	Габаритные размеры в м			Скорость в руб.
				Длина площадки	Ширина площадки	Максимальная высота сооружения	
1	2	3	4	5	6	7	8
1	ПА-1-190		Эстрада, сцены, скамьи.	16.50	11.50	4.00	3.99
2	ПА-2-200		Эстрада, сцены, скамьи.	16.00	16.00	4.00	3.65
3	ПА-3-490		Эстрада, декоративная сценка, архитектурно-декоративный элемент с постаментом, флагшток, скамьи.	29.00	17.00	7.00	11.65

1	2	3	4	5	6	7	8
4	ПА-4-500		Архитектурно-декоративный вход, эстрада, флагшток, сцены.	3280	2300	600	11.32

Организация агитработы на открытых площадках.

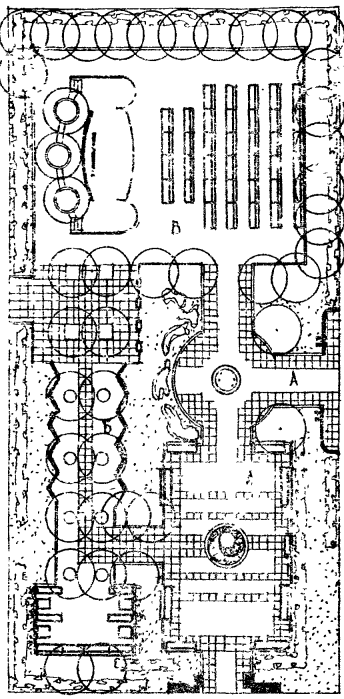
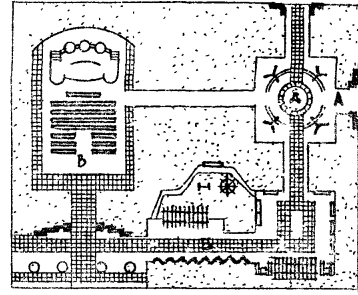
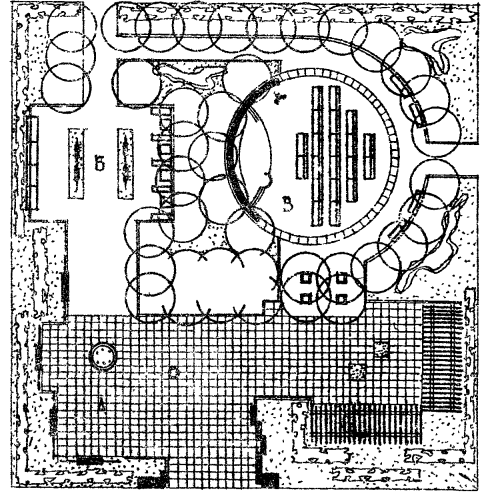
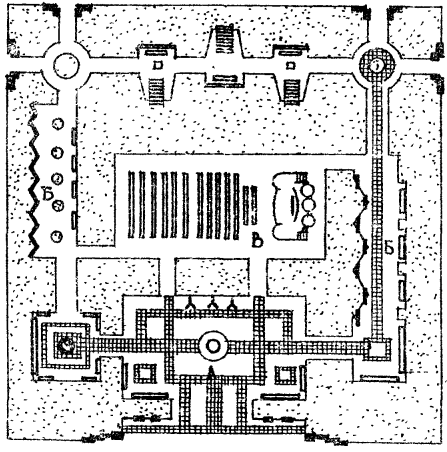
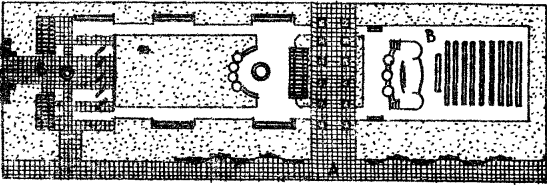
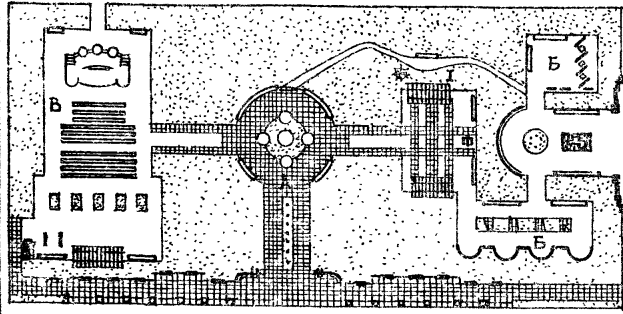
- А - зона наглядной агитации / лозунги, призывы, фотовыставки /.
  - Б - зона полиинформации / периодическая печать на стендах /.
  - В - зона агитвыступлений и лекционной работы / эстрада с местами для зрителей /.
- Примечание:**  
 Маркировка площадок означает: ПА - площадка; 5 - номер площадки по порядку, 200 - площадь площадки в м<sup>2</sup>.

330-018.85		QA
Типовые решения агитплощадок с малыми формами архитектуры и озеленением		
Общие данные		Стандарты / Акт. /
Номенклатура площадок		р б
Исполнитель: Рук. гр. арх. Вышинская, Г. П. Савкина, Г. Я. Железняк, Рук. маст. Орчеников		ЦНИИ градостроительства

АЛБОМ I

Г. П. Р. 330-018.85

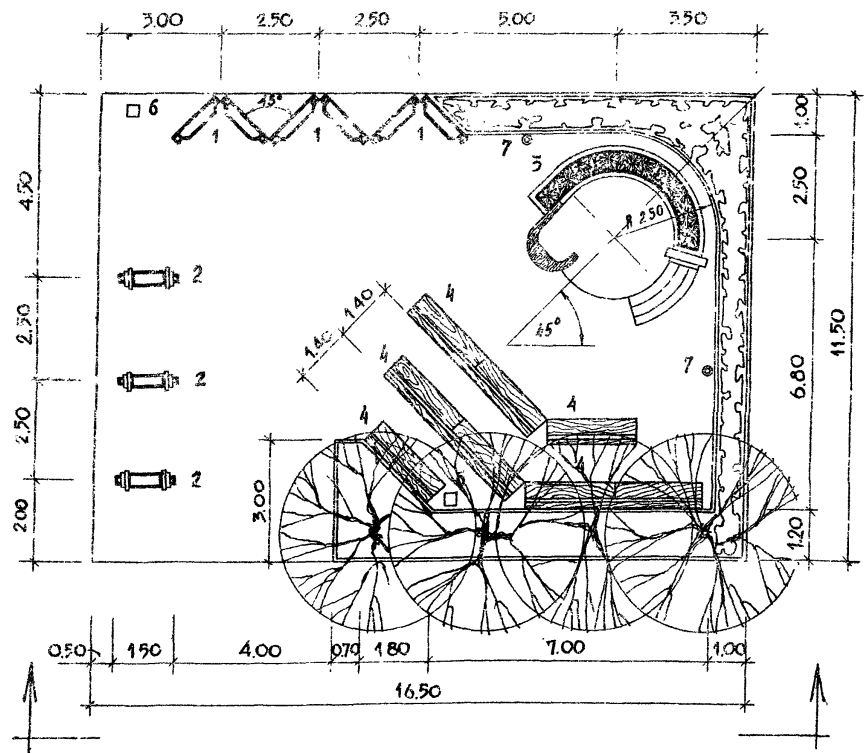
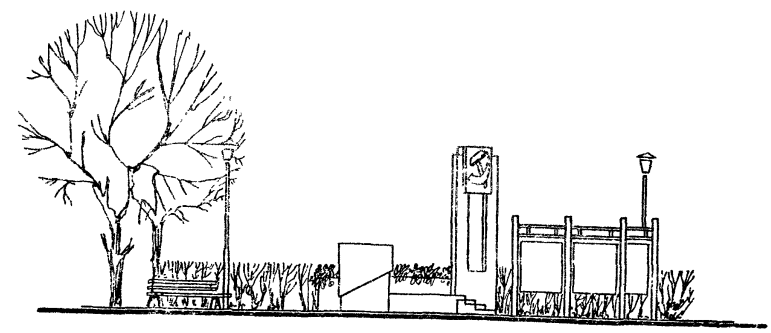

ИЛЛ. № 004А. ПЛОЩАДОК И ЛАНДШАФТ. ИЗДАНИЕ № 1

1	2	3	4	5	6	7	8	1	2	3	4	5	6	7	8
5	ПА-5-1920		АРХИТЕКТУРНО-ДЕКОРАТИВНЫЙ ВХОД, ЭСТРАДА, ФЛАГШТОК, АРХИТЕКТУРНО-ДЕКОРАТИВНЫЕ ЭЛЕМЕНТЫ С ПОСТАМЕНТОМ, УКАЗАТЕЛИ И ЗНАКИ С ОПОРАМИ И КРОНШТЕЙНАМИ, ДЕКОРАТИВНЫЙ ФОНТАН, ПРЕРЫВ, СКАМЬИ, СТЕПЫ.	64.00	31.00	6.00	29.61	8	ПА-8-4840		АРХИТЕКТУРНО-ДЕКОРАТИВНЫЙ ВХОД, ЭСТРАДА, АРХИТЕКТУРНО-ДЕКОРАТИВНЫЙ ЭЛЕМЕНТ С ПОСТАМЕНТОМ, ДЕКОРАТИВНЫЙ ФОНТАН, ФЛАГШТОК, УКАЗАТЕЛИ И ЗНАКИ С ОПОРАМИ И КРОНШТЕЙНАМИ, КАЧЕИ, КАРУСЕЛИ, СТОЛЫ, СКАМЬИ, СТЕПЫ.	80.00	60.50	6.00	52.45
6	ПА-6-1930		АРХИТЕКТУРНО-ДЕКОРАТИВНЫЙ ВХОД, ЭСТРАДА, ФЛАГШТОК, АРХИТЕКТУРНО-ДЕКОРАТИВНЫЙ ЭЛЕМЕНТ С ПОСТАМЕНТОМ, ПЕРГОЛА, ПРЕРЫВ, ДЕКОРАТИВНЫЙ ФОНТАН, ДЕКОРАТИВНАЯ СТЕНКА, УКАЗАТЕЛИ И ЗНАКИ С ОПОРАМИ И КРОНШТЕЙНАМИ, СТОЛЫ, СКАМЬИ, СТЕПЫ.	44.00	30.80	6.00	30.34	9	ПА-9-10000		АРХИТЕКТУРНО-ДЕКОРАТИВНЫЕ ВХОДЫ, ЭСТРАДА, ФЛАГШТОК, АРХИТЕКТУРНО-ДЕКОРАТИВНЫЙ ЭЛЕМЕНТ С ПОСТАМЕНТОМ, УСТРОЙСТВО ДЛЯ ПОСАДКИ ЦВЕТОВ И ОФОРМЛЕНИЯ ГАЗОНОВ, ПЕРГОЛА, ПРЕРЫВ, ДЕКОРАТИВНЫЕ ФОНТАНЫ, УКАЗАТЕЛИ И ЗНАКИ С ОПОРАМИ И КРОНШТЕЙНАМИ, СТОЛЫ, СКАМЬИ, СТЕПЫ.	100.00	100.00	6.00	96.04
7	ПА-7-2000		АРХИТЕКТУРНО-ДЕКОРАТИВНЫЙ ВХОД, ЭСТРАДА, АРХИТЕКТУРНО-ДЕКОРАТИВНЫЙ ЭЛЕМЕНТ С ПОСТАМЕНТОМ, ДЕКОРАТИВНЫЙ ФОНТАН, ДЕКОРАТИВНАЯ СТЕНКА, ПЕРГОЛА, ПРЕРЫВ, УКАЗАТЕЛИ И ЗНАКИ С ОПОРАМИ И КРОНШТЕЙНАМИ, СТОЛЫ, СКАМЬИ, СТЕПЫ.	125.00	40.00	6.00	41.20	10	ПА-10-9600		АРХИТЕКТУРНО-ДЕКОРАТИВНЫЕ ВХОДЫ, ЭСТРАДА, ФЛАГШТОК, АРХИТЕКТУРНО-ДЕКОРАТИВНЫЙ ЭЛЕМЕНТ С ПОСТАМЕНТОМ, ДЕКОРАТИВНАЯ СТЕНКА, ДЕКОРАТИВНЫЙ ФОНТАН, УСТРОЙСТВО ДЛЯ ПОСАДКИ ЦВЕТОВ И ОФОРМЛЕНИЯ ГАЗОНОВ, ПЕРГОЛА, ПРЕРЫВ, УКАЗАТЕЛИ И ЗНАКИ С ОПОРАМИ И КРОНШТЕЙНАМИ, СТОЛЫ, СКАМЬИ, СТЕПЫ.	142.00	69.00	7.00	98.95

ПРИБЯЗАН:		330-018.85		ОД	
		ТИПОВЫЕ РЕШЕНИЯ АГЛПЛОЩАДОК С МАЛЫМИ ФОРМАМИ АРХИТЕКТУРЫ И ОЗЕЛЕНЕНИЕМ			
		ОБЩИЕ ДАННЫЕ		ЛАНДШАФТ ЛАНДШАФТ	
				Р 7	
		КОММЕНДАТУРА ПЛОЩАДОК		ДИПЛОМГРАДОСТРОИТЕЛЬСТВА	

КОПИРОВАЛ: *Иванов* ФОРМАТ А2  
20388-01

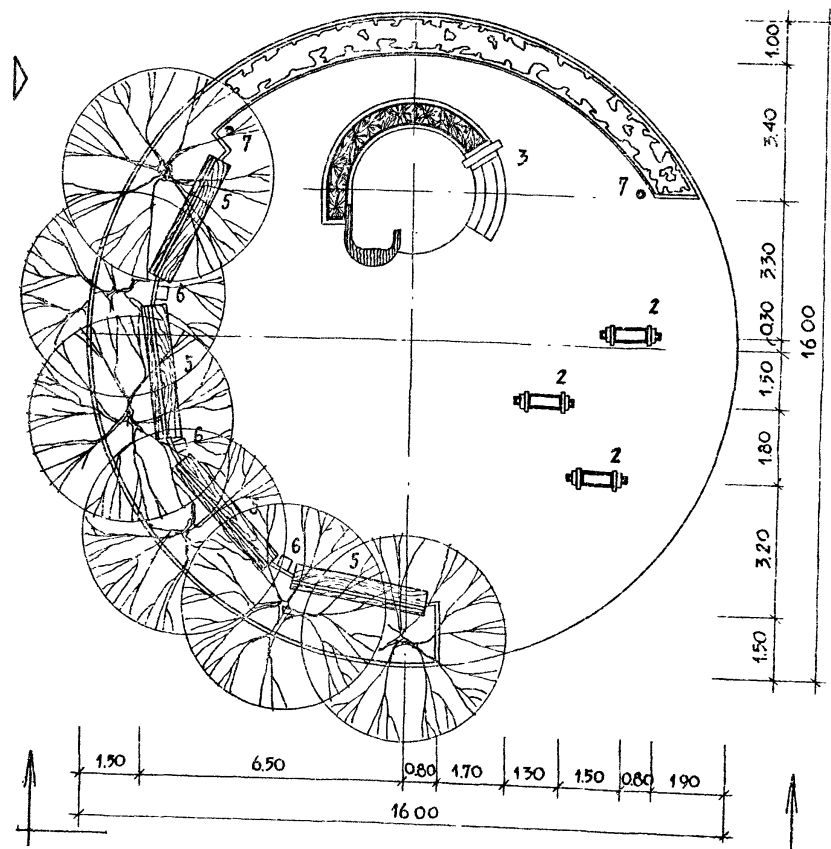




ПА-1      ПА-2

БАЛАНС ТЕРРИТОРИИ

ПЛОЩАДЬ ВСЕГО УЧАСТКА	ТИП I 190,00	ТИП II 200,00
В ТОМ ЧИСЛЕ:		
ПОД СООРУЖЕНИЯМИ	43,00	43,00
ПОД АСФАЛЬТОМ	140,00	146,00
ПОД ГАЗОНОМ С НАСАЖДЕНИЯМИ	37,00	41,00
БОРТ БЕТОННЫЙ	64,00	73,00



№ ГЕНПЛАНЕ	НАИМЕНОВАНИЕ	ПА-1		ПА-2	
		КОЛИЧЕСТВО	И ТИПОВОГО ПРОЕКТА	КОЛИЧЕСТВО	И ТИПОВОГО ПРОЕКТА
1	СТЕНА ТИП I	6		—	
2	СТЕНА ТИП 2	3		3	
3	ЭСТРАДА ТИП 1	1		1	
4	СКАМЬЯ СО СПИНКОЙ ТИП Г-1	8	320-11*	4	320-11*
5	СКАМЬЯ СО СПИНКОЙ ТИП Д-2	—		4	320-11*
6	УРНА ДЛЯ МУСОРА ТИП 3	2	320-10*	2	320-10*
7	СВЕТИЛЬНИК НАРУЖНОГО ОСВЕЩЕНИЯ	2	02-40*	2	02-40*

ПРИМЕЧАНИЕ: \* — МЕСТО ДЛЯ РАЗМЕЩЕНИЯ.

МАСШТАБ 1:100

330-018.05		ГП 1,2	
ТИПОВЫЕ РЕШЕНИЯ АГИТПЛОЩАДОК С МАЛЫМИ ФОРМАМИ АРХИТЕКТУРЫ И ОЗЕЛЕНЕНИЕМ			
ПЛОЩАДКИ	ПА I-190,	ПА I	ЛИСТОВ
	ПА 2-200	Р	1 3
ГЕНПЛАН РАЗМЕЩЕНИЯ МАЛЫХ ФОРМ АРХИТЕКТУРЫ РАЗБОРНЫМИ ЧЕРТЕЖАМИ		ЦЕНТРАЛЬНО-УСАДЬБОВОГО СТРОИТЕЛЬСТВА	
РУК. ГРАФ.	ВЫШИНСКАЯ		
П. АРХ. ДЕТ.	САВИНА		
П. АРХ. ДЕТ.	ЖЕЛЕЗЯК		
РУК. МАСТ.	ОБВИННИКОВ		
КОПИРОВАЛ:			

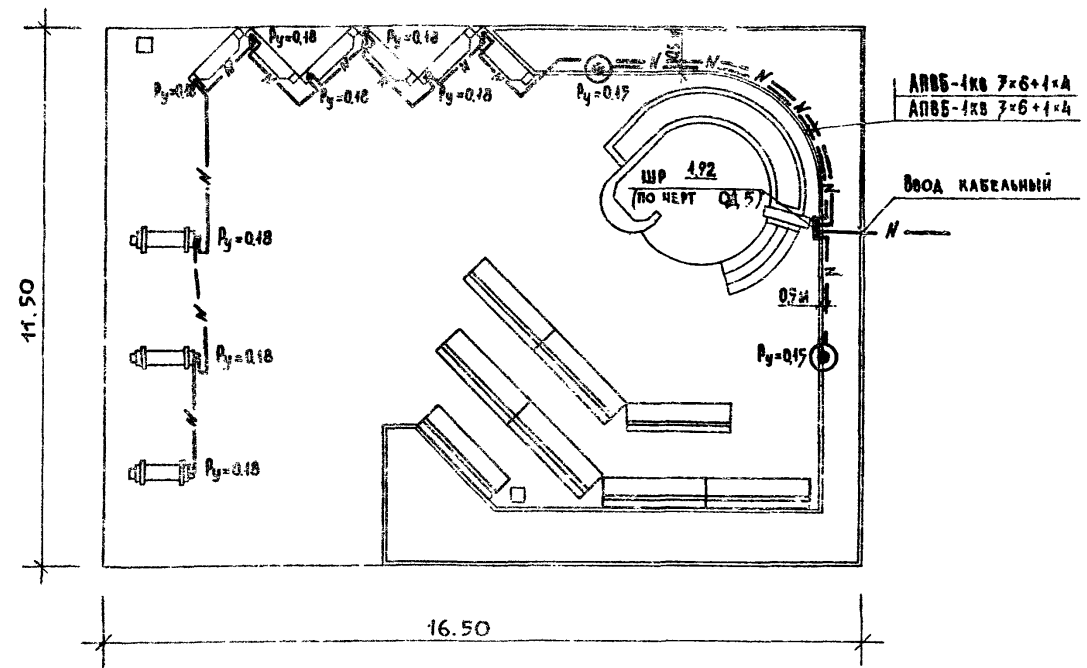




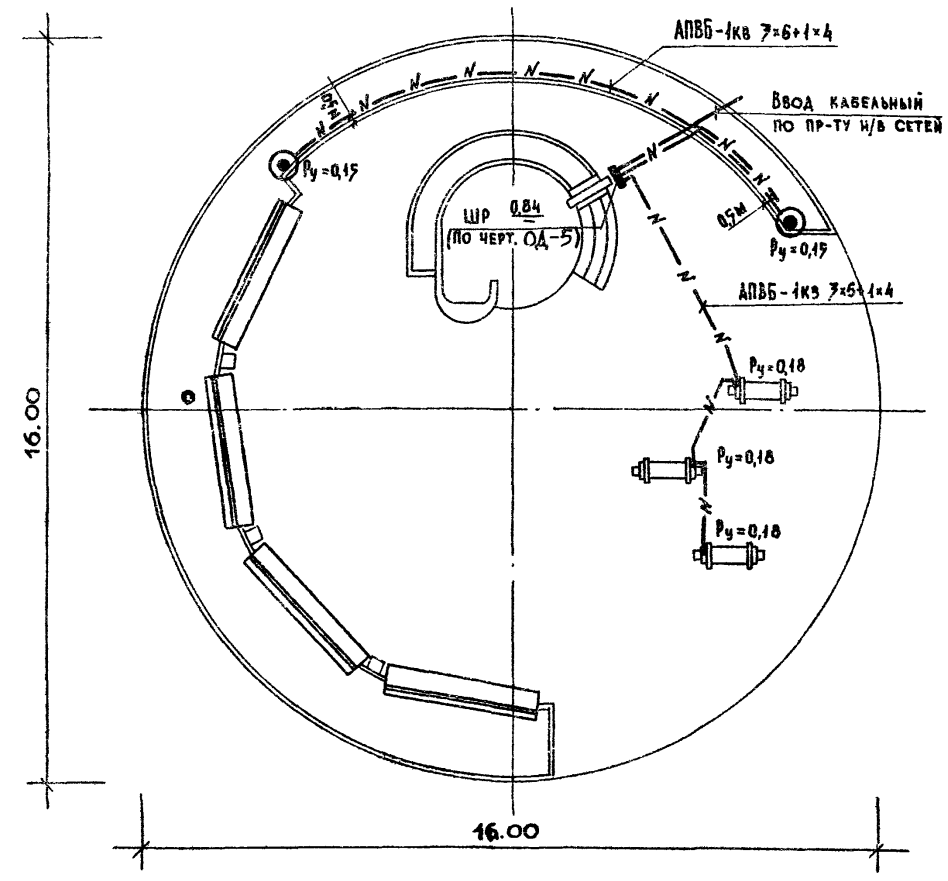
АЛБОМ I

Ш. П. Р. 330-018.85

ПА - 1 - 190



ПА - 2 - 200



СПЕЦИФИКАЦИЯ

МАРКА ПОЗ.	ОБОЗНАЧЕНИЕ	НАИМЕНОВАНИЕ	КОЛ. ПО СХЕМЕ			МАССА ЕД. КГ	ПРИМЕЧАНИЕ
			ПА-1	ПА-2	ВСЕГО		
1		ШКАФ РАСПРЕДЕЛИТЕЛЬНЫЙ ПО ЧЕРТ. ОД-5	1 шт	1 шт			
2		СВЕТИЛЬНИК „МАЯК-1“ С РТУТНОЙ ЛАМПОЙ ДЛЯ ОСВЕЩЕНИЯ ПАРКОВ					
		т. РТУ01-125/С57-01-У1	2 шт	2 шт			
3		ЛАМПА РТУТНАЯ 125 Вт т. ДРА-125	2 шт	2 шт			
4		ПРОВОД С АЛЮМИНОВОЙ ЖИЛОЙ, С ПВХ ИЗОЛЯЦИЕЙ СЕЧ. 2,5 мм <sup>2</sup> , м. АПВ-660	20 м	20 м			
5		КАБЕЛЬ СИЛОВОЙ С АЛЮМИНОВЫМИ ЖИЛАМИ СЕЧЕНИЕМ 7*6+1*4 мм <sup>2</sup> м. АПВБ-1кв	90 м	50 м			
6		ТРУБА СТАЛЬНАЯ ЭЛЕКТРОСВАРНАЯ С УСЛОВНЫМ ПРОХОДОМ 70 мм ГОСТ 10704-76	3 м	3 м			
7		ТРУБА СТАЛЬНАЯ ЭЛЕКТРОСВАРНАЯ С УСЛОВНЫМ ПРОХОДОМ 40 мм ГОСТ 10704-76	6 м	4 м			

УСЛОВНЫЕ ОБОЗНАЧЕНИЯ

- ШР - ШКАФ РАСПРЕДЕЛИТЕЛЬНЫЙ
- ⊙ - СВЕТИЛЬНИК ПАРКОВЫЙ „МАЯК-1“
- N- - НИЗКОВОЛЬТНАЯ КАБЕЛЬНАЯ ЛИНИЯ

МАСШТАБ 1:100

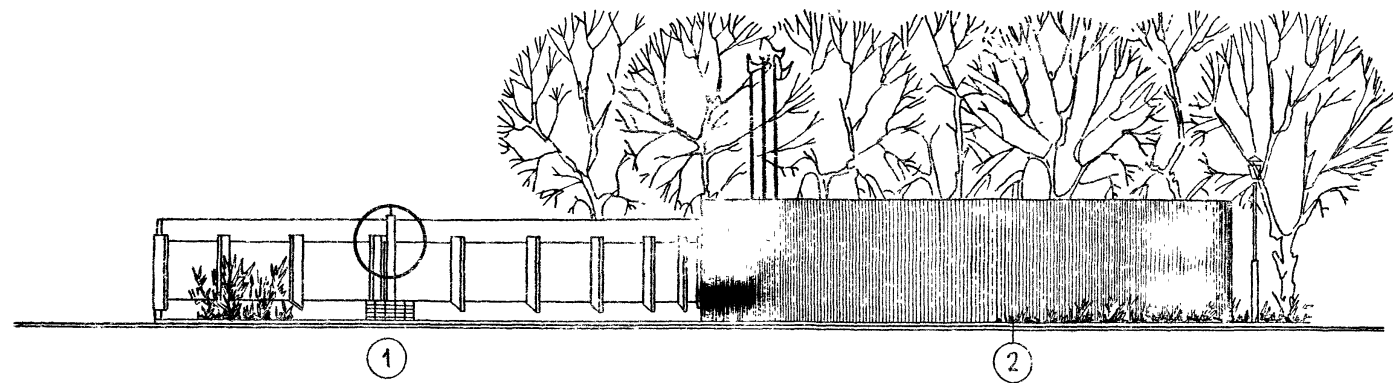
ПРИВЯЗКА:		Ст. инж. ЩЕРБАКОВ	Рук. гр. арх. ВЫШИНСКАЯ	Гл. арх. пр. САВИНА	Пл. инж. м. ЖЕЛЕЗНЯК	Рук. маст. ОБВИННИКОВ	330-018.85	ГП 1, 2	
							ТИПОВЫЕ РЕШЕНИЯ АГИТПЛОЩАДОК С МААЫМИ ФОРМАМИ АРХИТЕКТУРЫ И ОСВЕЩЕНИЕМ		
							ПЛОЩАДКИ ПА - 1 - 190	ПА - 2 - 200	
							СТАЛЬНАЯ	ЛИСТ	ЛИСТОВ
							Р	3	
							НАРУЖНОЕ ОСВЕЩЕНИЕ		
							ЦНИИПГРАДОСТРОИТЕЛЬСТВА		

КОПИРОВАА: *[Signature]*

ФОРМАТ А2

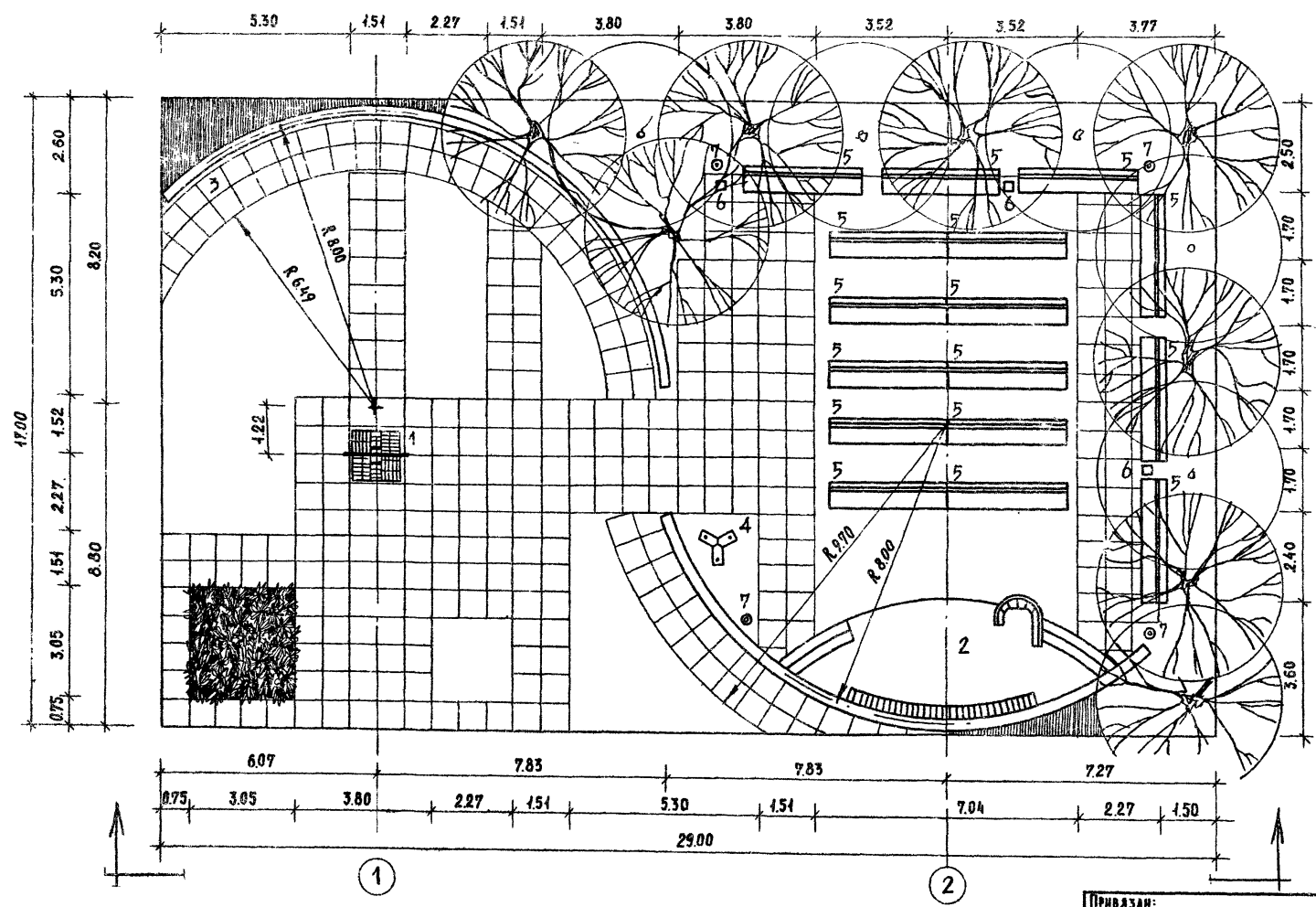
ИНВ. № ВОДА. ВОДОПИСЬ И ДАТА ВСТАВ. ИНВ. №

Альбом I  
Т.п.р. 330-016.85



ЭКСПЛИКАЦИЯ

№ НА ГЕНПЛАНЕ	НАИМЕНОВАНИЕ	КОЛ-ВО ШТУК	№ ТИПОВОГО ПРОЕКТА
1	АРХИТЕКТУРНО - ДЕКОРАТИВНЫЙ ЭЛЕМЕНТ ( ПОСТАМЕНТОМ ТИП 1	1	
2	ЭСТРАДА ТИП 2-А	1	
3	ДЕКОРАТИВНАЯ (ТЕНКА ТИП 3	1	
4	ФЛАГШТОК ТИП 2	1	
5	(КАМНЯ СО (ПАНКОЙ ТИП Г-1	11	МЕСТО ДЛЯ РАЗМЕЩЕНИЯ (720-41)
6	УРНА ДЛЯ МУСОРА ТИП 3	3	МЕСТО ДЛЯ РАЗМЕЩЕНИЯ (720-40)
7	СВЕТИЛЬНИК НАРУЖНОГО ОСВЕЩЕНИЯ	4	МЕСТО ДЛЯ РАЗМЕЩЕНИЯ (02-40)



БАЛАНС ТЕРРИТОРИИ

НАИМЕНОВАНИЕ	ЕДИН. ИЗМ.	КОЛИЧЕСТВО
ОБЩАЯ ПЛОЩАДЬ УЧАСТКА	М <sup>2</sup>	493.00
В ТОМ ЧИСЛЕ:		
ПОД СООРУЖЕНИЯМИ	М <sup>2</sup>	29.2
ПОД АСФАЛТОВЫМ ПОКРЫТИЕМ	М <sup>2</sup>	168.60
ПОД ПОКРЫТИЕМ ИЗ БЕТОННОЙ ПАНТКИ	М <sup>2</sup>	230.20
ГАЗОН С НАСАЖДЕНИЯМИ	М <sup>2</sup>	60.00
ПОД ЦВЕТНИКАМИ	М <sup>2</sup>	5.00
БОРТ БЕТОННЫЙ	П.М	55.00

МАСШТАБ 1:100

330-016.85		ГПЗ	
ТИПОВЫЕ РЕШЕНИЯ АГИТПЛОЩАДОК С МАЛЫМИ ФОРМАМИ АРХИТЕКТУРЫ И ОЗЕЛЕНЕНИЕМ			
ПЛОЩАДКА ПА-3-490	СТАНД. ЛИСТ	ЛИСТ	ЛИСТОВ
	Р	1	3
ГЕНПЛАН РАЗМЕЩЕНИЯ МАЛЫХ ФОРМ АРХИТЕКТУРЫ РАЗБИВОЧНЫЙ ЧЕРТЕЖ ПЛАНИРОВКИ		ЦИНИП ГРАДОСТРОИТЕЛЬСТВА	

ПРИВЯЗАН:

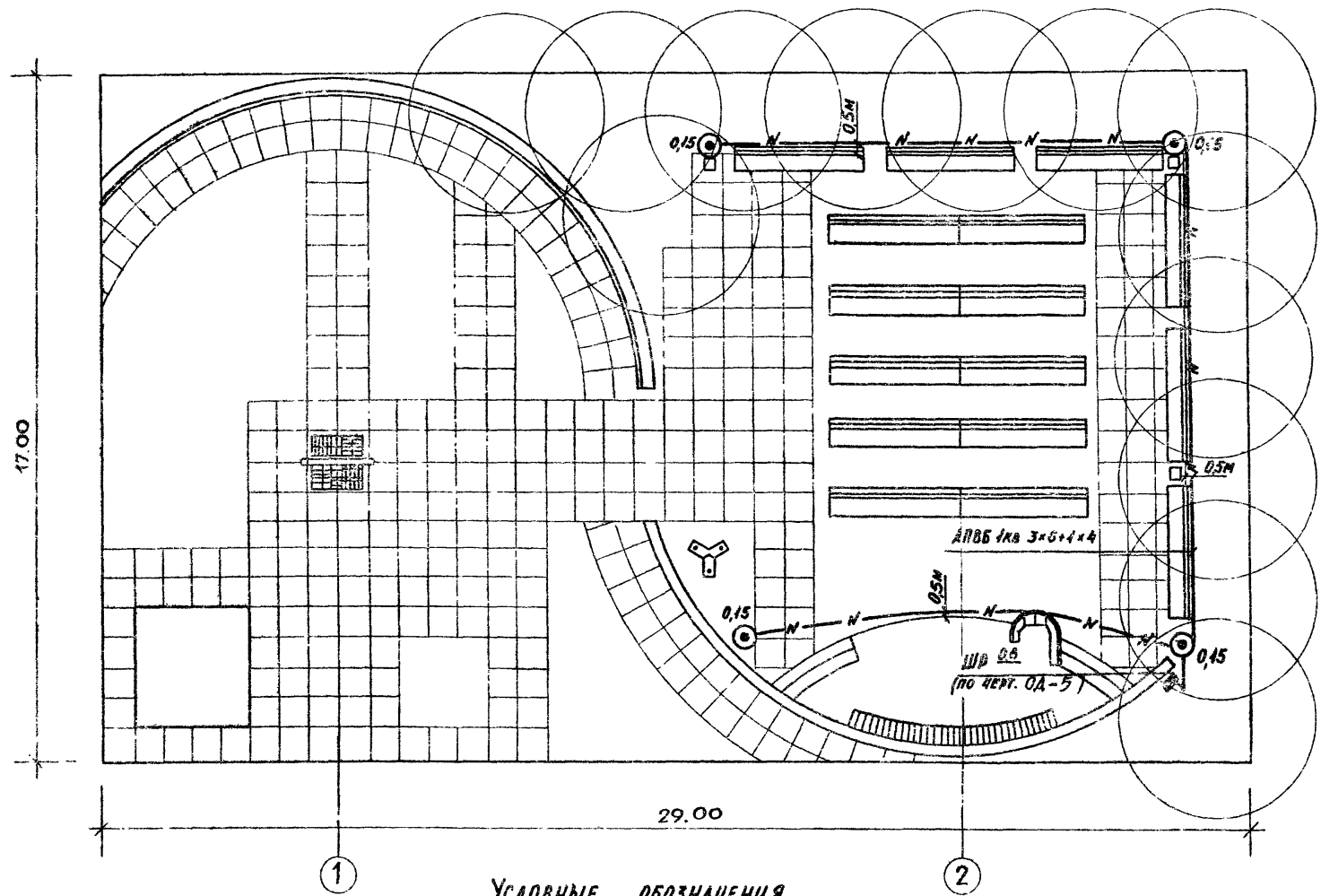
РУК. ГР. АРХ.	ВЫШИНСКАЯ	<i>В.В.</i>
ГЛА. АРХ. ПР.	САВИНА	<i>С.С.</i>
ГЛА. ИНЖ. МАШ.	ЖЕЛЕЗНЯК	<i>Ж.Ж.</i>
РУК. МАСШ.	ОВЧИННИКОВ	<i>О.О.</i>

КОПИРОВАЛ: *Т.Т.* ФОРМАТ А2



Альбом I

Т.П.Р. 330-018.85



УСЛОВНЫЕ ОБОЗНАЧЕНИЯ

- ⊙ — Светильник парковый „Маяк-1“
- ШР — Шкаф распределительный
- N — Низковольтная кабельная линия

Спецификация

Марка поз.	Обозначение	Наименование	Кол	Масса ед., кг	Примеч.
1		Шкаф распределительный по черт. ОД-5	1 шт		
2		Светильник „Маяк-1“ с ртутной лампой для освещения парков	4 шт		
3		Лампа ртутная Т.РТУО1-125/С53-01-У1	4 шт		
4		Провод с алюминиевой жилой с ПВХ изоляцией сеч. 2,5 мм <sup>2</sup> м. АПВ-660	40 м		
5		Кабель силовой с алюминиевыми жилами сечением 3x6+1x4 мм <sup>2</sup> м. АПВБ-1 кв.	45 м		
6		Труба стальная электросварная с условным проходом 40 мм ГОСТ 10704-76	3 м		
7		Труба стальная электросварная с условным проходом 40 мм ГОСТ 10704-76	2 м		

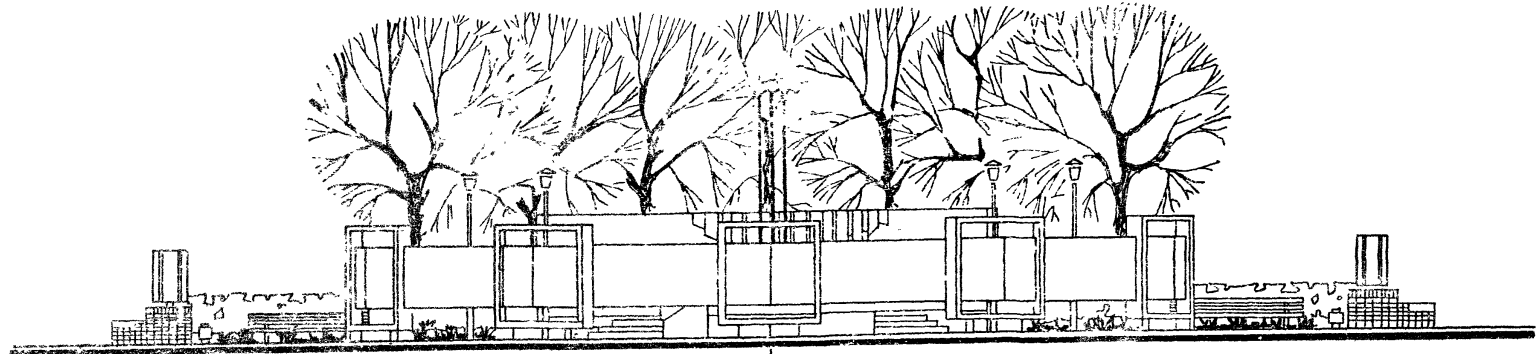
Масштаб 1:100

			330-018.85		ГПЗ	
			Типовые решения агитпропаганды с новыми формами архитектуры и озеленением			
Привезан:			Площадки ПЛ-3-490		СТАЦИЯ АИСТ	АИСТОВ
			Наружное освещение		Р	3
					ЦНИИГрадостроительства	
			КОПИРОВАЛ: <i>Табель</i>		ФОРМАТ А2	

УИВ № 704/Пов. 10/15 и ДАГА ВЗНМ. 10/15. 85

АА000 I

Т. П. Р. 330-018.85

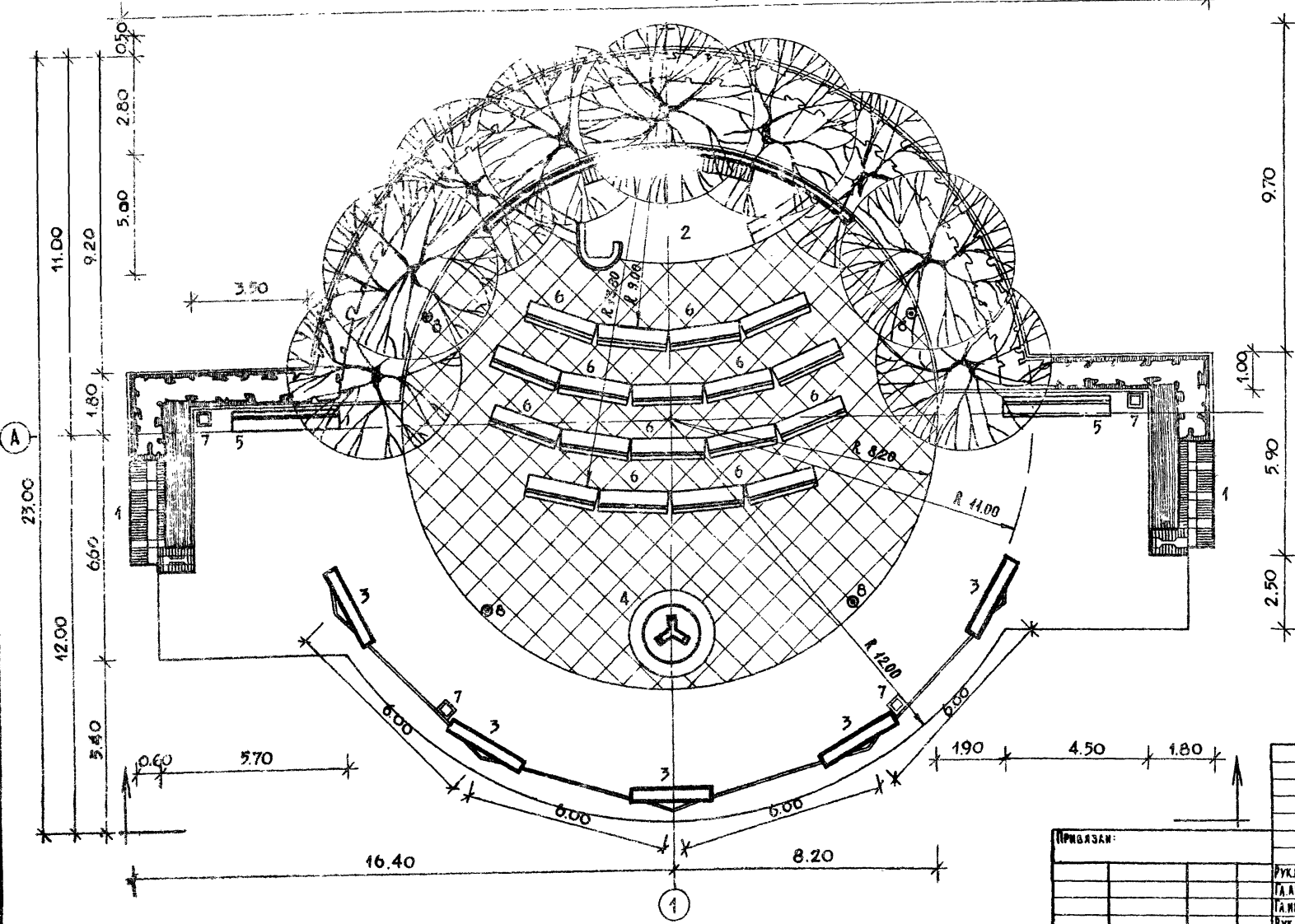


ЭКСПЛИКАЦИЯ

№ НА ПЛАНЕ	НАИМЕНОВАНИЕ	КОЛ-ВО ШТУК	№ ТИПОВОГО ПРОЕКТА
1	АРХИТЕКТУРНО-ДЕКОРАТИВНЫЙ ВХОД ТИП 1	2	
2	ЭСТРАДА ТИП 2	4	
3	СТЕНА ТИП 3	7	
4	ФЛАГШТОК ТИП 3	1	
5	СКАМЬЯ СО СПИНКОЙ, ТИП Г-1	2	МЕСТО ДЛЯ РАЗМ. (320-41)
6	СКАМЬЯ СО СПИНКОЙ, ТИП Д-2	18	МЕСТО ДЛЯ РАЗМ. (320-41)
7	УРНА ДЛЯ МУСОРА, ТИП 3	4	МЕСТО ДЛЯ РАЗМ. (320-40)
8	СВЕТИЛЬНИК НАРУЖНОГО ОСВЕЩЕНИЯ	4	МЕСТО ДЛЯ РАЗМ. (02-40)

БАЛАНС ТЕРРИТОРИИ

НАИМЕНОВАНИЕ	ЕДИН. ИЗМЕР.	КОЛИЧЕСТВО
— ПЛОЩАДЬ ВСЕГО УЧАСТКА	М <sup>2</sup>	500
в том числе:		
— ПОД СООРУЖЕНИЯМИ	М <sup>2</sup>	33.00
— ПОД АСФАЛТОВЫМ ПОКРЫТИЕМ	М <sup>2</sup>	178.00
— ПОД ПОКРЫТИЕМ ИЗ БЕТОННОЙ ПЛАНКИ	М <sup>2</sup>	184.50
— ПОД ГАЗОНОМ С НАСАЖДЕНИЯМИ	М <sup>2</sup>	104.50
— БЕТОННЫЙ БОРТ	ПОГ. М	94.00



МАСШТАБ 1:100

		330-018.85		ГП 4	
ТИПОВЫЕ РЕШЕНИЯ АТМ-ПЛОЩАДОК С МАЛЫМИ ФОРМАМИ АРХИТЕКТУРЫ И ОЗЕЛЕНЕНИЕМ					
ПЛОЩАДКА ПЛ-4-500				С	Л
				Д	Л
				1	3
ГЕНПЛАН С РАЗМЕЩЕНИЕМ МАЛЫХ ФОРМ АРХИТЕКТУРЫ. РАЗНООБРАЗНЫЙ ЧЕРТЕЖ ВАРИАНТОВ.					
КОПИРОВАЛ: <i>[Signature]</i> ФОРМАТ А2					

ИЗДАНИЕ ПОДГОТОВЛЕНО В АЛМА-АТЕ СКОПИРОВАНО

АВНОМ I

Т.п.р. 330-018.85

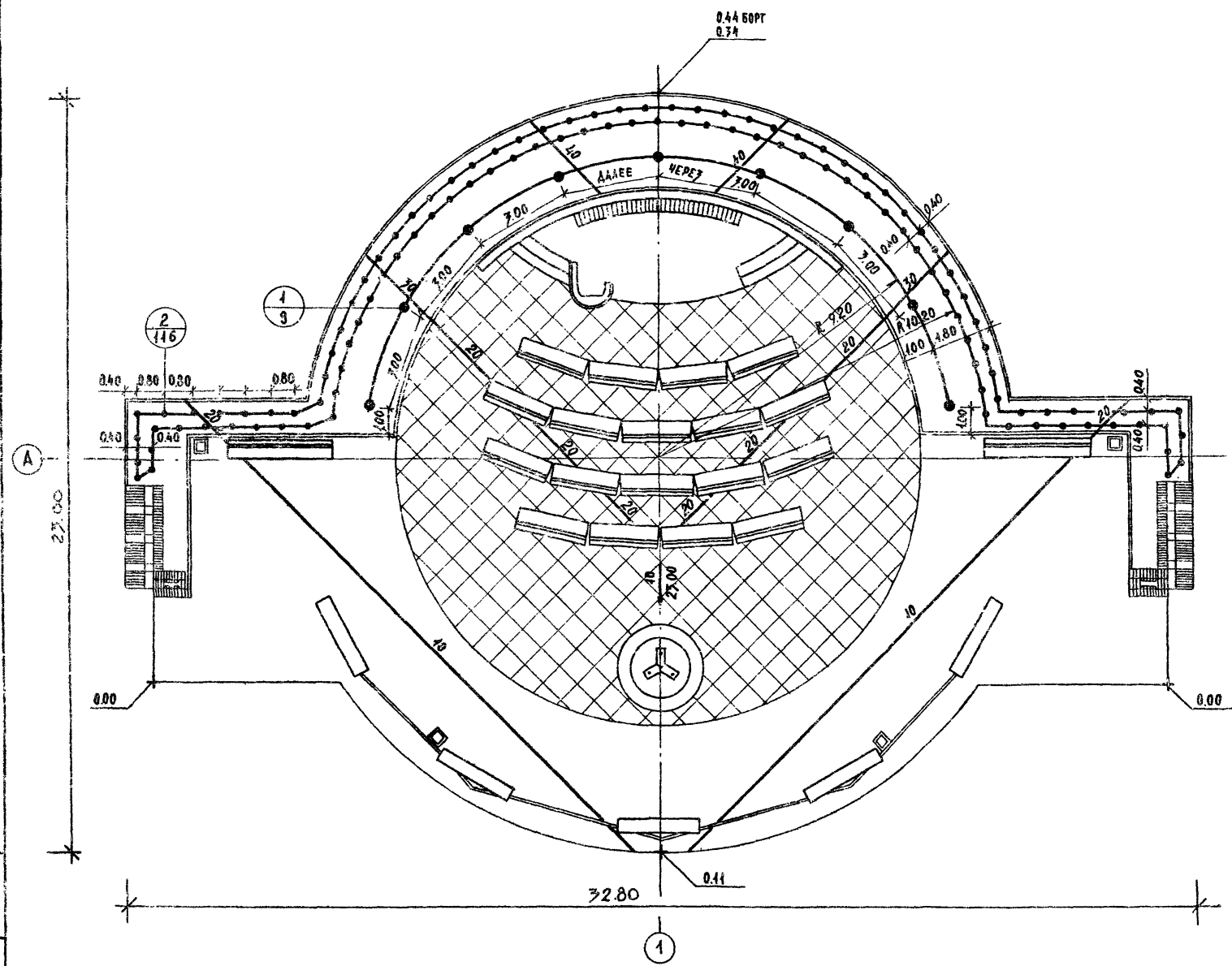


ТАБЛИЦА АССОРТИМЕНТА РАСТЕНИЙ

М.Н. п/п и на черт.	НАЗВАНИЯ РАСТЕНИЙ	СТАНДАРТ	КОЛИЧЕСТВО ШТУК
1	<b>ДЕРЕВЬЯ ЛИСТВЕННЫЕ</b>		
	Тополь пирамидальный Яблочка	6-11 ЛЕТ	9
2	<b>КУСТАРНИКИ</b>		
	Бирючина обыкновенная /в двухрядной живой изгороди/	САЖ. СТАНД.	116 шт./46 м.пог/

УСЛОВНЫЕ ОБОЗНАЧЕНИЯ

- 0.11 — Условная проектная отметка в м
- + — Переломная точка
- 40 — Проектируемый уклон в тысячных
- 27.00 — Направление проектируемого уклона
- — Расстояние между переломными точками в м.
- 70 / 20 / 16 — Проектные горизонталы сечением через 0.1 м

Масштаб 1:100

Имя, № подл., фамилия и дата сдачи рис. №

ПРИВЛАЗН:

		330-018.85		ГП 4	
ТИПОВЫЕ РЕШЕНИЯ АГНИЩА ПЛОЩАДОК С МАЛЫМИ ФОРМАМИ АРХИТЕКТУРЫ И ОЗЕЛЕНЕНИЕМ					
Площадка ПА-4-500				Садная	Лист
				Р	2
Озеленение, разбивочный и посадочный чертеж берлинская планировка.				ЦНИИП градостроительства	
КОПИРОВАЛ: <i>Тобей</i>				ФОРМАТ А2	

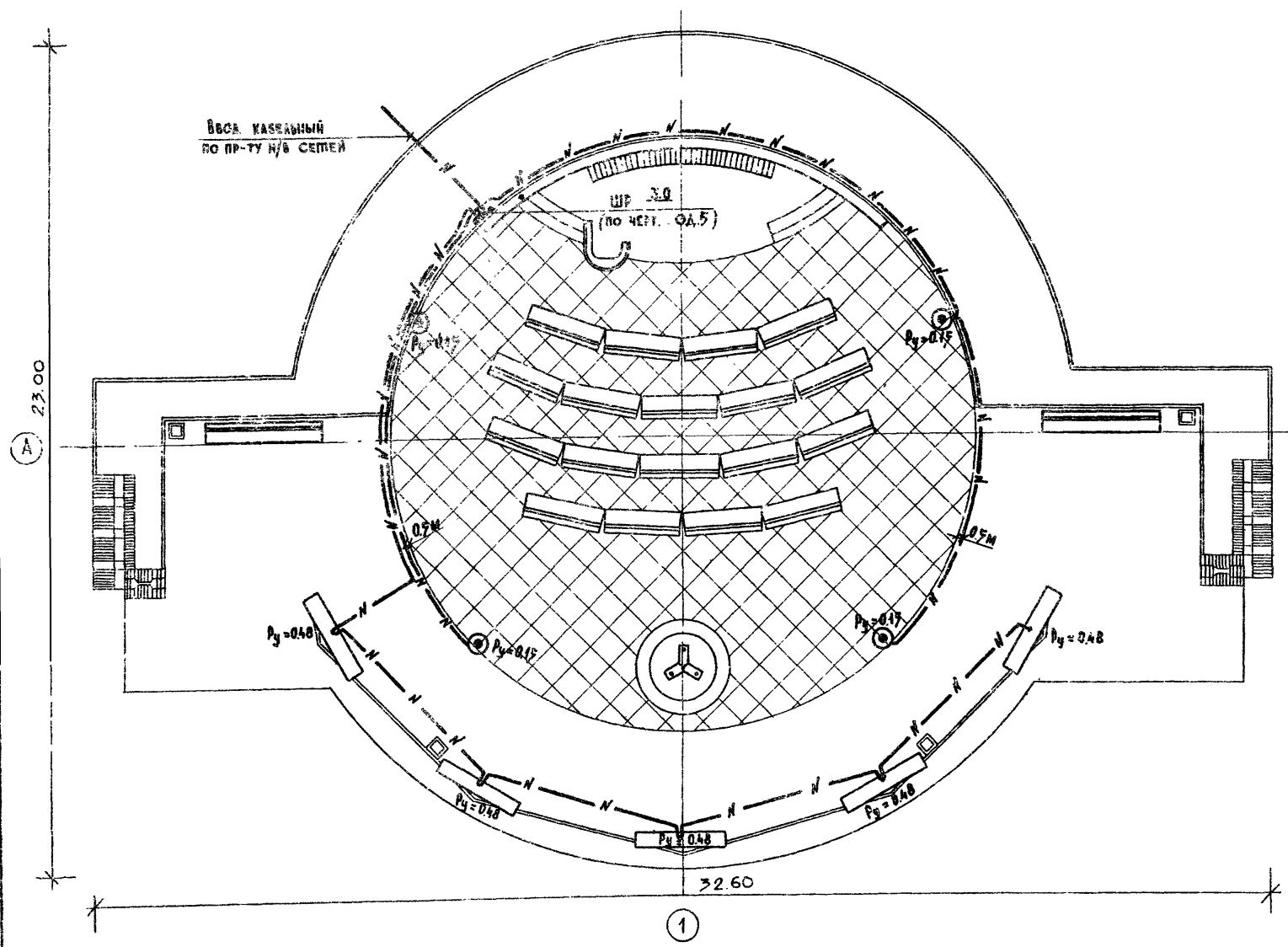
СТ. НИК	БАРМАТИН	<i>Тобей</i>
РУК. ГР. АРХ.	КАШИНИЦЕВА	<i>Тобей</i>
РУК. ГР. АРХ.	ВЫШИНСКАЯ	<i>Тобей</i>
ГЛАВ. АРХ. ПРОЕКТ.	САБИНА	<i>Тобей</i>
ГЛАВ. ИНЖ. МАШ.	ЖЕЛЕЗНЯК	<i>Тобей</i>
РУК. МАСТ.	ОБЧУРИНОВ	<i>Тобей</i>

СПЕЦИФИКАЦИЯ

МАРКА ПОЗ.	ОБОЗНАЧЕНИЕ	НАИМЕНОВАНИЕ	КОЛ.	МАССА ЕД. КГ	ПРИМеч.
1		ШКАФ РАСПРЕДЕЛИТЕЛЬНЫЙ			
		по черт. ОД.5	1 шт.		
2		СВЕТИЛЬНИК „МАЯК-1“			
		с ртутной лампой			
		для освещения парков			
		Т РГУ01-125/С57-01-У4	19 шт.		
7		ЛАМПА РТУТНАЯ			
		125 Вт Т. ДРА-125	19 шт.		
4		Провод с алюминиевой жилой, с ПВХ изоляцией			
		сеч 2,5 мм <sup>2</sup> , м. АПВ-660	190 м		
7		КАБЕЛЬ СИЛОВОЙ С АЛЮМИНИЕВЫМИ ЖИЛАМИ			
		сечением 7×6+1×4 мм <sup>2</sup>			
		м. АПВБ-1кв	700 м		
6		ТРУБА СТАЛЬНАЯ ЭЛЕКТРОСВАРНАЯ С УСЛОВНЫМ ПРОХОДОМ 70 мм.			
		ГОСТ 10704-76	7 м		
7		ТРУБА СТАЛЬНАЯ ЭЛЕКТРОСВАРНАЯ С УСЛОВНЫМ ПРОХОДОМ 40 мм. ГОСТ 10704-76			
			5 м		

УСЛОВНЫЕ ОБОЗНАЧЕНИЯ

- ШР — ШКАФ РАСПРЕДЕЛИТЕЛЬНЫЙ
- ⊙ — СВЕТИЛЬНИК ПАРКОВЫЙ „МАЯК-1“
- N— — НИЗКОВОЛЬТНАЯ КАБЕЛЬНАЯ ЛИНИЯ.



МАСШТАБ 1:100

330-016.85		ГП4	
ТИПОВЫЕ РЕШЕНИЯ АГЕНТСТВА ПО АРХИТЕКТУРЕ И ОЗЕЛЕНЕНИЮ С МАЛЫМИ ФОРМАМИ АРХИТЕКТУРЫ И ОЗЕЛЕНЕНИЕМ			
ПЛОЩАДКА ПЛ-4-900		СТАЛЬНЫЕ ЛЯСЫ	ЛЮСТРЫ
НАРУЖНОЕ ОСВЕЩЕНИЕ		3	
ЩИТОВЫЙ СТАЦИОНАРНЫЙ			

ПРИВЯЗАН:

Ст. инж.	ЩЕРБАКОВ	<i>Щерб</i>
Рук. гр. арх.	ВЫШИНСКАЯ	<i>Выш</i>
Гл. арх. пр.	САВИНА	<i>Сав</i>
Гл. инж. м.	ЖЕЛЕЗНЯК	<i>Желез</i>
Рук. маст.	Овчинников	<i>Овч</i>

КОПИРОВАЛ: *Щерб* ФОРМАТ А2

Альбом 1

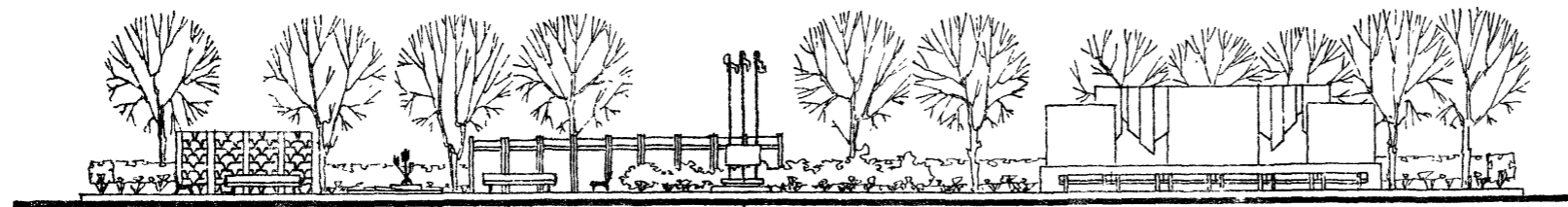
П. п. р. 330-016.85

Инв. № тома, Подпись и дата, Взам. инв. №



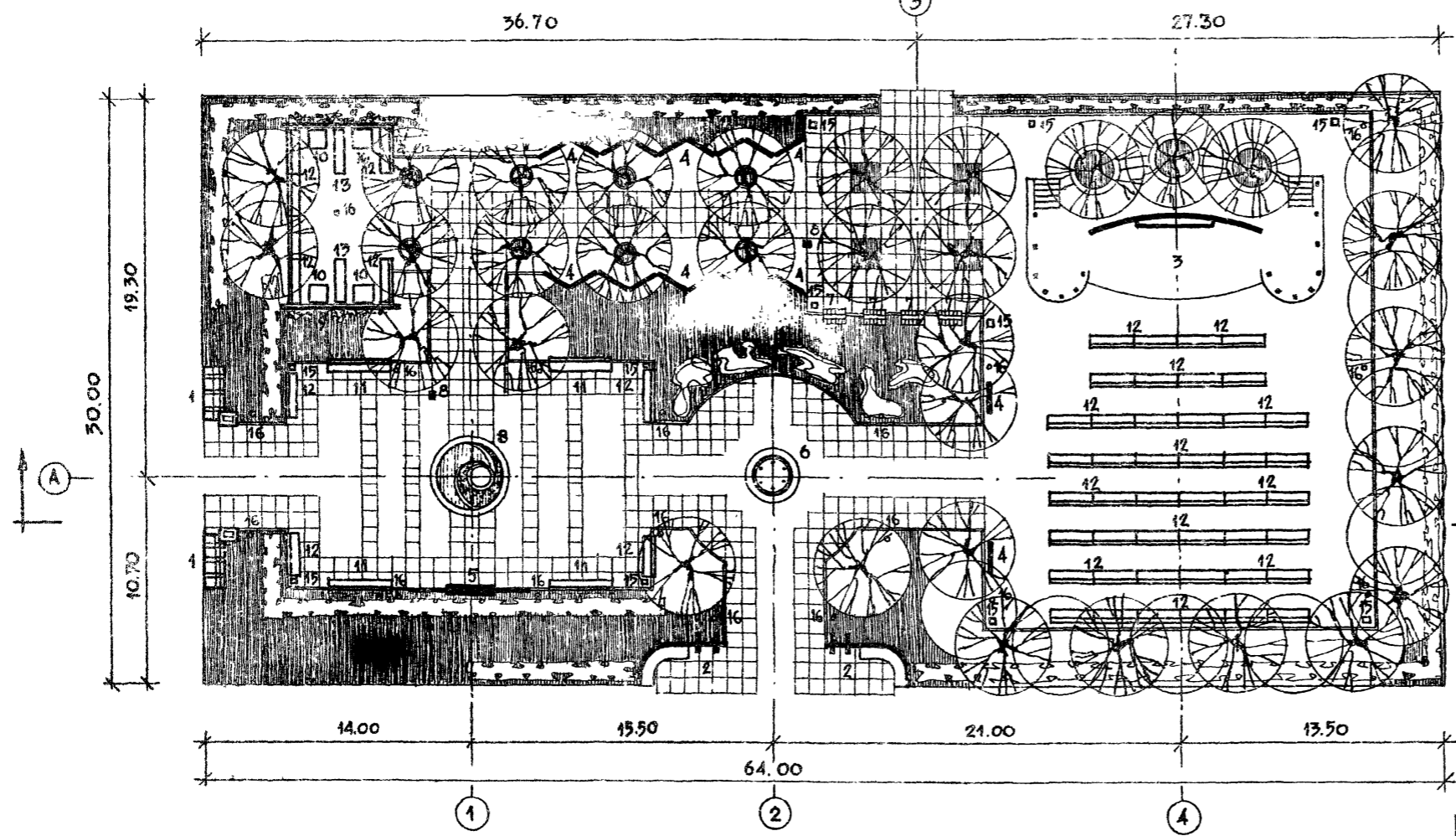
Альбом I

Ш. П. Р. 330-018.85



2

3



ЭКСПЛИКАЦИЯ

№ НА ГЕН-ПЛАНЕ	НАИМЕНОВАНИЕ	КОЛИЧЕСТВО	№ ТИПОВОГО ПРОЕКТА
1	АРХИТЕКТУРНО-ДЕКОРАТИВНЫЙ ВХОД, ТИП 1	2	
2	АРХИТЕКТУРНО-ДЕКОРАТИВНЫЙ ВХОД, ТИП 3	2	
3	ЭСТРАДА, ТИП 3	1	
4	СТЕНА, ТИП 1	20	
5	СТЕНА, ТИП 3	1	
6	ФЛАГШТОК, ТИП 3	1	
7	АРХИТЕКТУРНО-ДЕКОРАТИВНЫЙ ЭЛЕМЕНТ С ПОСТАМЕНТОМ, ТИП 2	4	
8	ДЕКОРАТИВНЫЙ ФОНТАН, ТИП 2	1	
9	ШРЕЛЬЯЖ, ТИП 1	8	
10	СТОЛ, ТИП 1	4	МЕСТО ДЛЯ РАЗМЕЩЕНИЯ (320-5-4)
11	СКАМЬЯ СО СПИНКОЙ, ТИП А-1	4	МЕСТО ДЛЯ РАЗМЕЩЕНИЯ (320-11)
12	СКАМЬЯ СО СПИНКОЙ, ТИП А-2	54	МЕСТО ДЛЯ РАЗМЕЩЕНИЯ (320-11)
13	СКАМЬЯ БЕЗ СПИНКИ, ТИП А-2	2	МЕСТО ДЛЯ РАЗМЕЩЕНИЯ (320-11)
14	УКАЗАТЕЛИ И ЗНАКИ С ОПОРАМИ И КРОШЕШКАМИ, ТИП 3	3	
15	УРНА ДЛЯ МУСОРА, ТИП 3	16	МЕСТО ДЛЯ РАЗМЕЩЕНИЯ (320-10)
16	СВЕТИЛЬНИК НАРУЖНОГО ОСВЕЩЕНИЯ	20	МЕСТО ДЛЯ РАЗМЕЩЕНИЯ (62-40)

МАСШТАБ 1:200

		330-018.85		ГП5	
ТИПОВЫЕ РЕШЕНИЯ АТИПЛОЩАДОК С МАЛЫМИ ФОРМАМИ АРХИТЕКТУРЫ И ОЗЕЛЕНЕНИЕМ					
ПЛОЩАДКА ПЛ-5-1920				СТАДИЯ	ЛИСТ
				Р	1
ГЕНПЛАН. РАЗМЕЩЕНИЕ МАЛЫХ ФОРМ АРХИТЕКТУРЫ.				ЦНИИ ГРАДОСТРОИТЕЛЬСТВА	

Привязка:

РУК. ГР. АРХ. ВЫШИНСКАЯ  
 ГЛАВ. АРХ. ПР. САВИНА  
 ГЛАВ. ИНЖ. МСЖ. ЖЕЛЕЗНЯК  
 РУК. МАСШ. ОБЪЕДИНЕНКО

КОПИРОВАЛ. ТЫШОВ

20368-01

ФОРМА И А2

Ш. П. Р. 330-018.85





Альбом I

№ д.р. 330-018.85

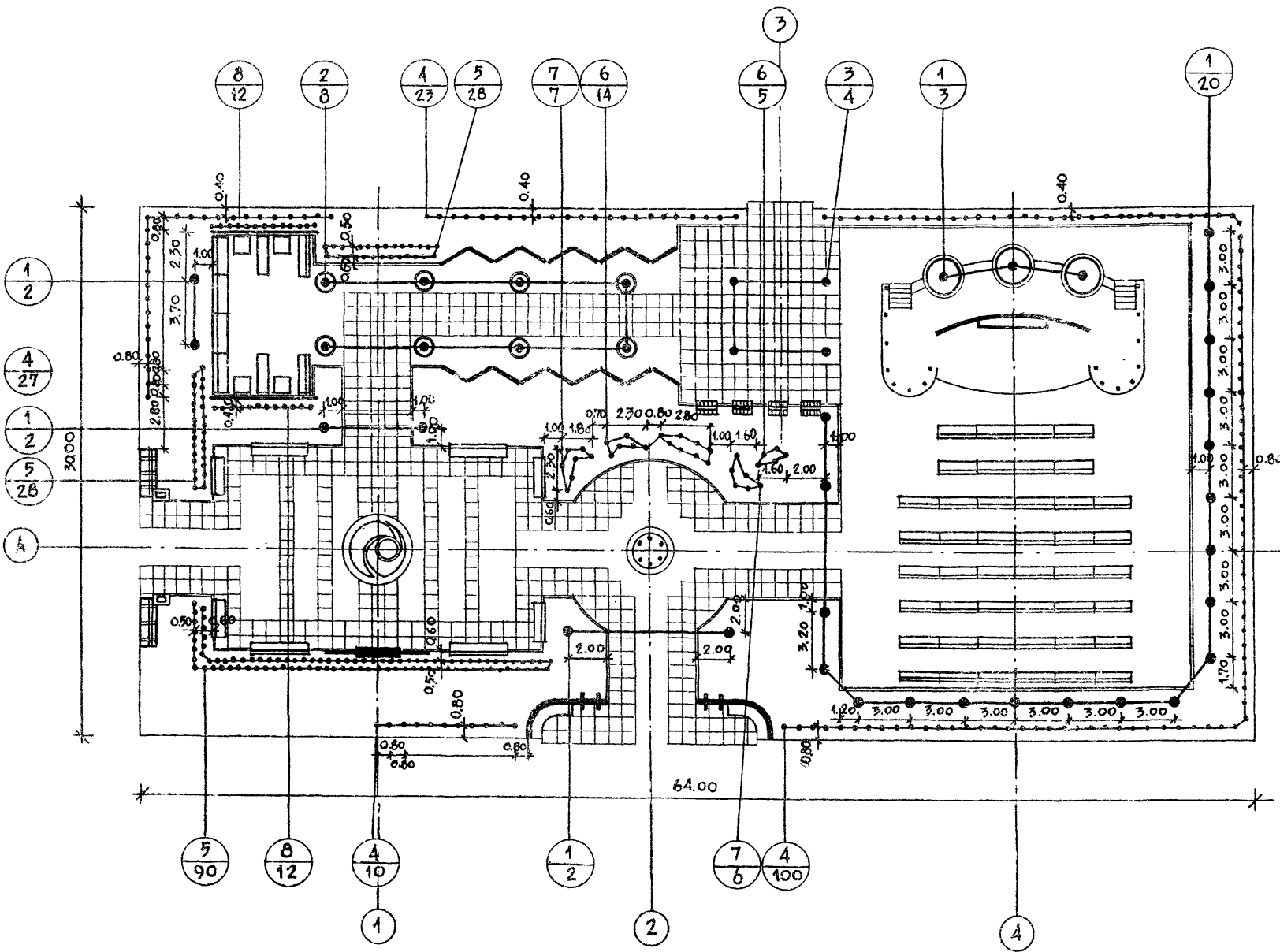


ТАБЛИЦА АССОРТИМЕНТА РАСТЕНИЙ

№№ п/п или черт.	НАЗВАНИЯ РАСТЕНИЙ	СТАНДАРТ	КОЛИЧЕСТВО ШТУК
<u>ДЕРЕВЬЯ ЛИСТВЕННЫЕ</u>			
1.	Липа мелколистная	12-16 лет	29
2.	Ясень зеленый высокоштамбовый	12-16 лет	8
3.	Каштан конский	12-16 лет	4
<u>КУСТАРНИКИ</u>			
4.	Боярышник однокосточковый ф. раз-резнолистная / в однорядной живой изгороди /	саж. станд.	160 шт / 127 пог.м.
5.	Спирея средняя / в двухрядной живой изгороди /	— " —	146 шт / 37 пог.м.
6.	Барбарис обыкновенный ф. пурпурно-лиственная	— " —	19
7.	Чубушник душистый	— " —	13
<u>ВЬЮЩИЕСЯ</u>			
8.	Хмель обыкновенный	— " —	24

Масштаб 1:200

		330-018.85		ГП5	
ТИПОВЫЕ РЕШЕНИЯ АГРИПЛОЩАДОК С МАЛЫМИ ФОРМАМИ АРХИТЕКТУРЫ И ОЗЕЛЕНЕНИЕМ					
Площадка ПА-5-1920				Стандарт	Лист
				Р	3
Озеленение: Посадочный и разбивочный чертеж.				ЦНИИГрадостроительств	

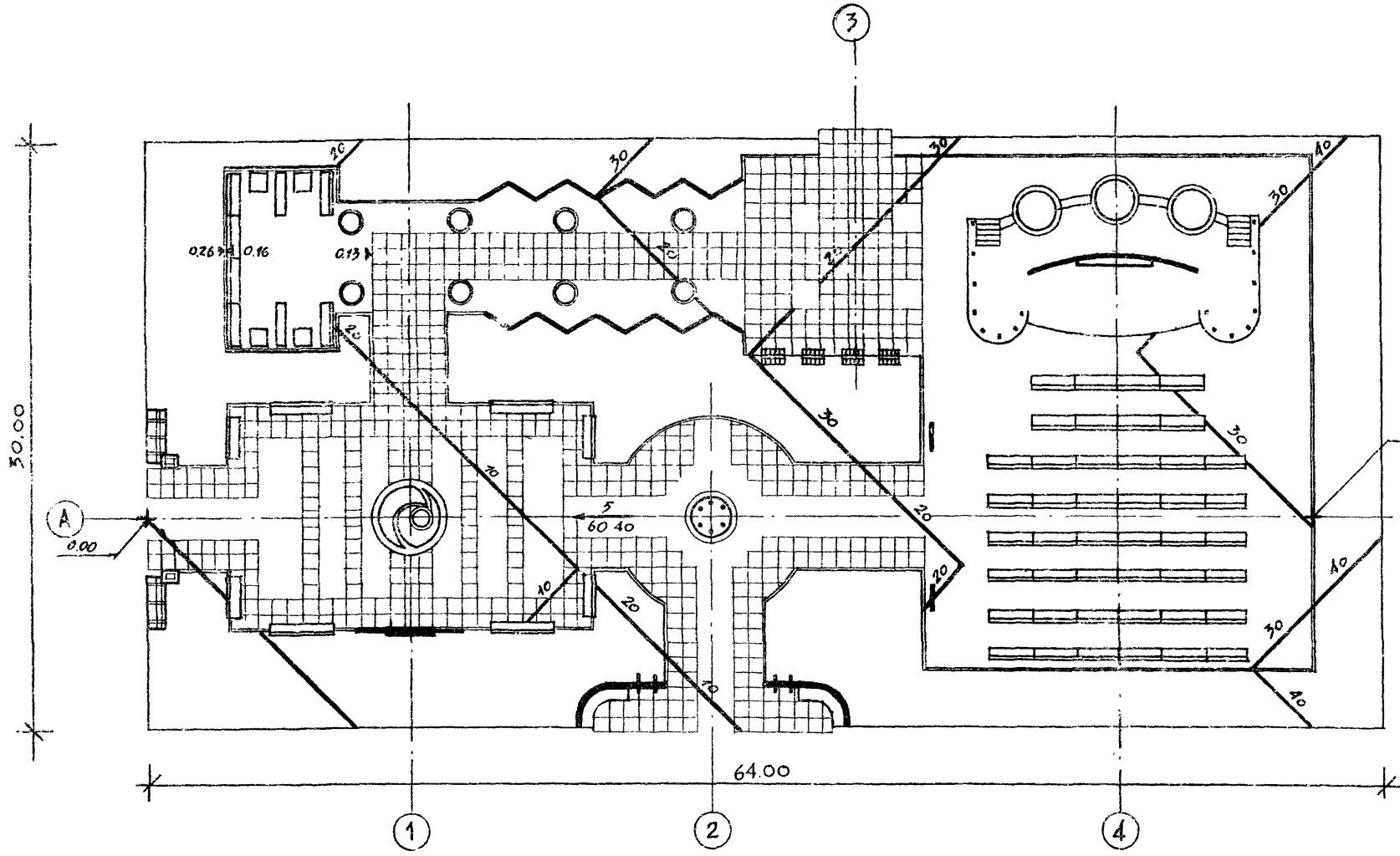
Привязан:

Рук. тр. инж.	Кашинцева	<i>Кашинцева</i>
Рук. гр. арх.	Вилинская	<i>Вилинская</i>
Гл. арх. гр.	Савина	<i>Савина</i>
Гл. инж. мас.	Железняк	<i>Железняк</i>
Рук. мас. п.	Овчинников	<i>Овчинников</i>

Копировал: *Вилинская*  
20368-01

Формат А2

Лист № 004. Подпись и дата. Взамен №18



УСЛОВНЫЕ ОБОЗНАЧЕНИЯ

- 0.30 — УСЛОВНАЯ ПРОЕКТНАЯ ОТМЕТКА В М
- ПЕРЕЛОМНАЯ ТОЧКА
- ПРОЕКТНЫЙ УКЛОН В ТЫСЯЧНЫХ
- НАПРАВЛЕНИЕ ПРОЕКТИВНОГО УКЛОНА
- РАССТОЯНИЕ МЕЖДУ ПЕРЕЛОМНЫМИ ТОЧКАМИ В М
- ПРОЕКТНЫЕ ГОРИЗОНТАЛИ СЕЧЕНИЕМ ЧЕРЕЗ 0.1 М

Имя, № прола, должность, фамилия, инициалы, название проекта

МАСШТАБ 1:200

330-018.85 ГП5

ТИПОВЫЕ РЕШЕНИЯ АГИТПЛОЩАДОК С МАЛЫМИ ФОРМАМИ АРХИТЕКТУРЫ И ОЗЕЛЕНЕНИЕМ

ПРИВЯЗАН:	СТ. ИНЖ.	БАРМАТИН	<i>[Signature]</i>	ПЛОЩАДКА ПЛ-5-1920	СТАДИА	ЛИСТ	ЛИСТОВ
	РУК. ГР. АРХ.	ВЫШИНСКАЯ	<i>[Signature]</i>		7	4	
	ГЛА. АРХИТ.	САВИНА	<i>[Signature]</i>	ВЕРТИКАЛЬНАЯ ПЛАНИРОВКА	ИЗДАНИЕ ГОДАСТРОИТЕЛЬСТВА		
	ГЛА. ИНЖ. МАСТ.	ЖЕЛЕЗНЯК	<i>[Signature]</i>				
	РУК. МАСТ.	ОВЧИННИКОВ	<i>[Signature]</i>				

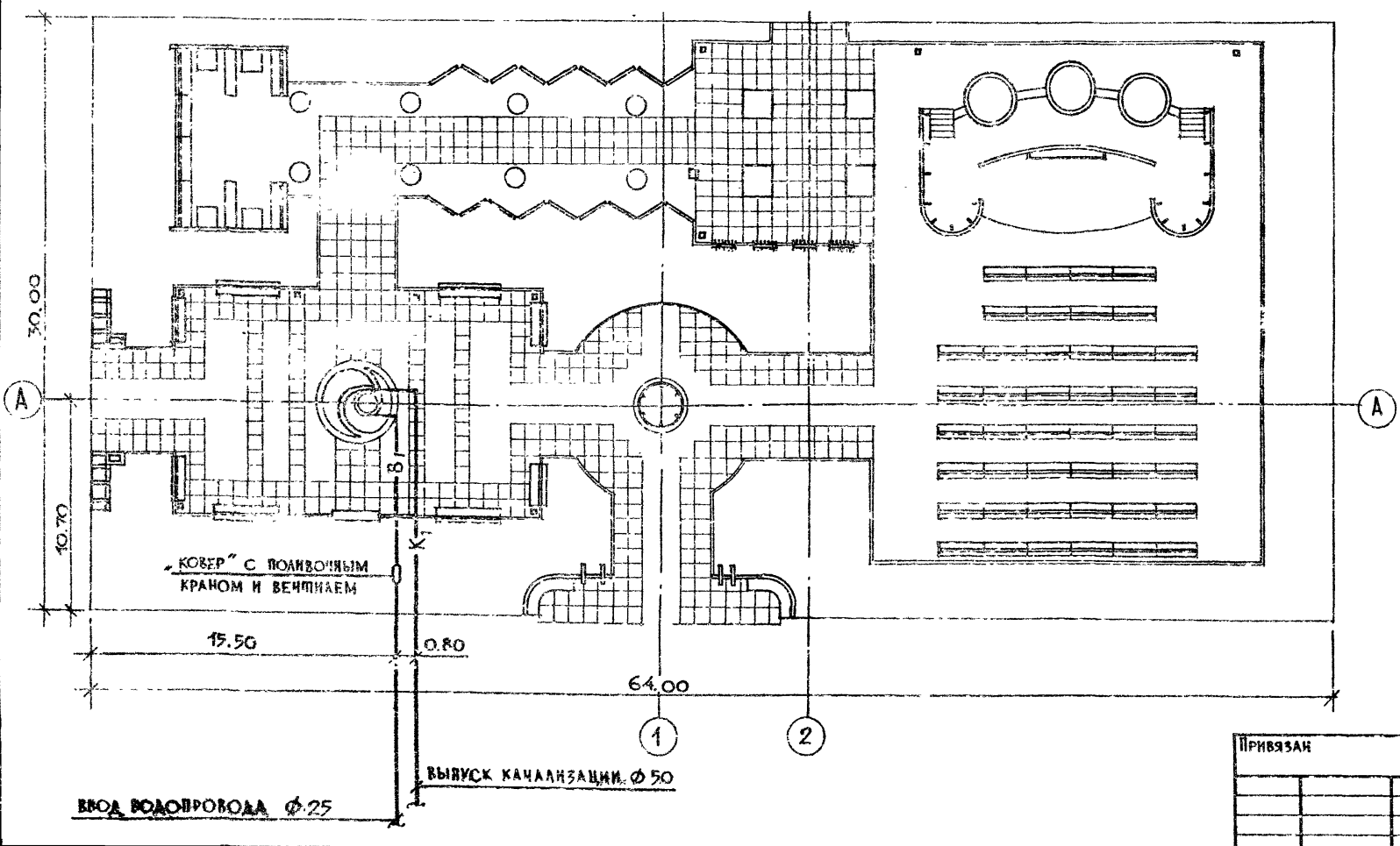
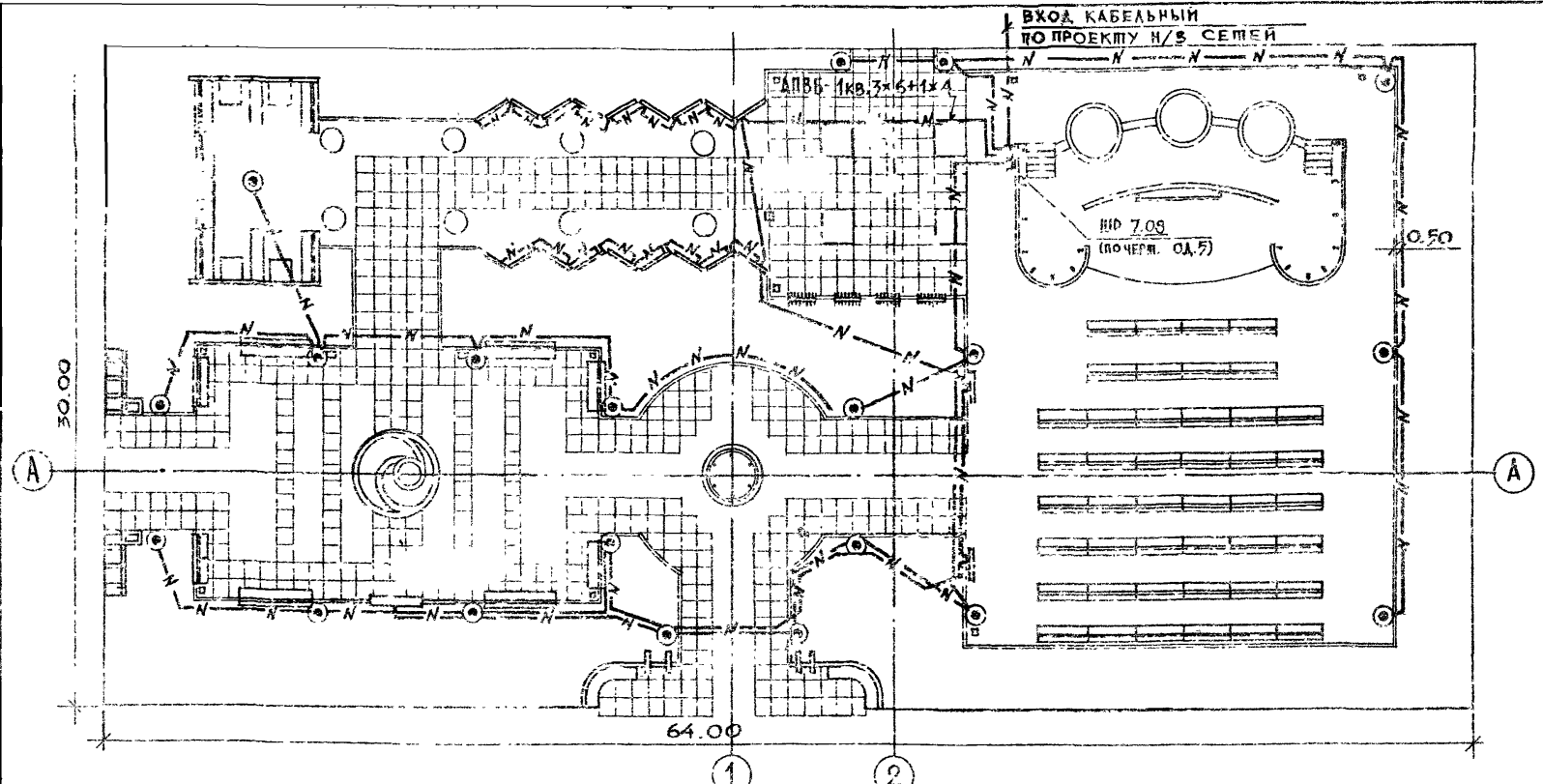
КОПИРОВАА: *[Signature]*

ФОРМАТ А2

АЛБОМ I

И. П. Р. 330-01835

ИВ. № ПОЛ. ПОДПИСЬ И ДАТА ВЗАМЕН ИВ. №



СПЕЦИФИКАЦИЯ

МАРКА ПОЗ.	ОБОЗНАЧЕНИЕ	НАИМЕНОВАНИЕ	КОЛ.	МАССА ГД, КГ	ПРИМЕЧ.
<b>ЭЛЕКТРОСНАБЖЕНИЕ</b>					
1		ЩКАФ РАСПРЕДЕЛИТЕЛЬНЫЙ ПО ЧЕРТ. ОД.5	1 шт.		
2		СВЕТИЛЬНИК „МАЯК-1“ С РТУТНОЙ ЛАМПОЙ ДЛЯ ОСВЕЩЕНИЯ ПАРКОВ	20 шт.		
3		ЛАМПА РТУТНАЯ 125 ВТ Т. РТУ01-125/053-0.1-У1	20 шт.		
4		ПРОВОД С АЛЮМИНИЕВОЙ ЖИЛОЙ, ПВХ ИЗОЛЯЦИЕЙ СЕЧ. 2,5 мм <sup>2</sup> , М. АПВ-660	200 м		
5		КАБЕЛЬ СИЛОВОЙ С АЛЮМИНИЕВЫМИ ЖИЛАМИ СЕЧЕНИЕМ 3x6+1x4 мм <sup>2</sup> М. АПВБ-1 кв	495 м		
6		ШРУБА СТАЛЬНАЯ ЭЛЕКТРОСВАРНАЯ С УСЛОВНЫМ ПРОХОДОМ 70 мм ГОСТ 10704-76	3 м		
7		ШРУБА СТАЛЬНАЯ ЭЛЕКТРОСВАРНАЯ С УСЛОВНЫМ ПРОХОДОМ 40 мм ГОСТ 10704-76	6 м		
<b>ВОДОСНАБЖЕНИЕ</b>					
1		ШРУБЫ СТАЛЬНЫЕ ВОДОГАЗОПРОВОДНЫЕ Ø25 ГОСТ 3262-75*	10 м	2,39	
<b>КАНАЛИЗАЦИЯ</b>					
1		ШРУБЫ СТАЛЬНЫЕ ВОДОГАЗОПРОВОДНЫЕ Ø80 ГОСТ 3262-75*	12 м	8,34	

УСЛОВНЫЕ ОБОЗНАЧЕНИЯ

- ЩР — ЩКАФ РАСПРЕДЕЛИТЕЛЬНЫЙ
- ⊙ — СВЕТИЛЬНИК ПАРКОВЫЙ „МАЯК-1“
- N— — НИЗКОВОЛЬТНАЯ КАБЕЛЬНАЯ ЛИНИЯ

МАСШТАБ 1:200

		330-018.85		ГПБ	
ПЛОЩАДКА ПА-5-1920					
С МАЛЫМИ ФОРМАМИ АРХИТЕКТУРЫ И ОЗЕДЕНЕНИЕМ					
СР. ИИЖ.	ХОКИНСКИЙ	<i>Хок</i>		СТАДИЯ	ЛИСТ
СТ. ИИЖ.	ЩЕРБАКОВ	<i>Щер</i>		Р	5
РУК. ГРАФ.	ВЫШИНСКАЯ	<i>Выш</i>			
ГА. ИИЖ.	САВИНА	<i>Сав</i>			
ГА. ИИЖ.	ЖЕЛЕЗНЯК	<i>Жел</i>			
РУК. МАСТ.	ОРЧИНИКОС	<i>Орч</i>			
			ЩИПНИГРАДОСТРОИТЕЛЬСТВА		

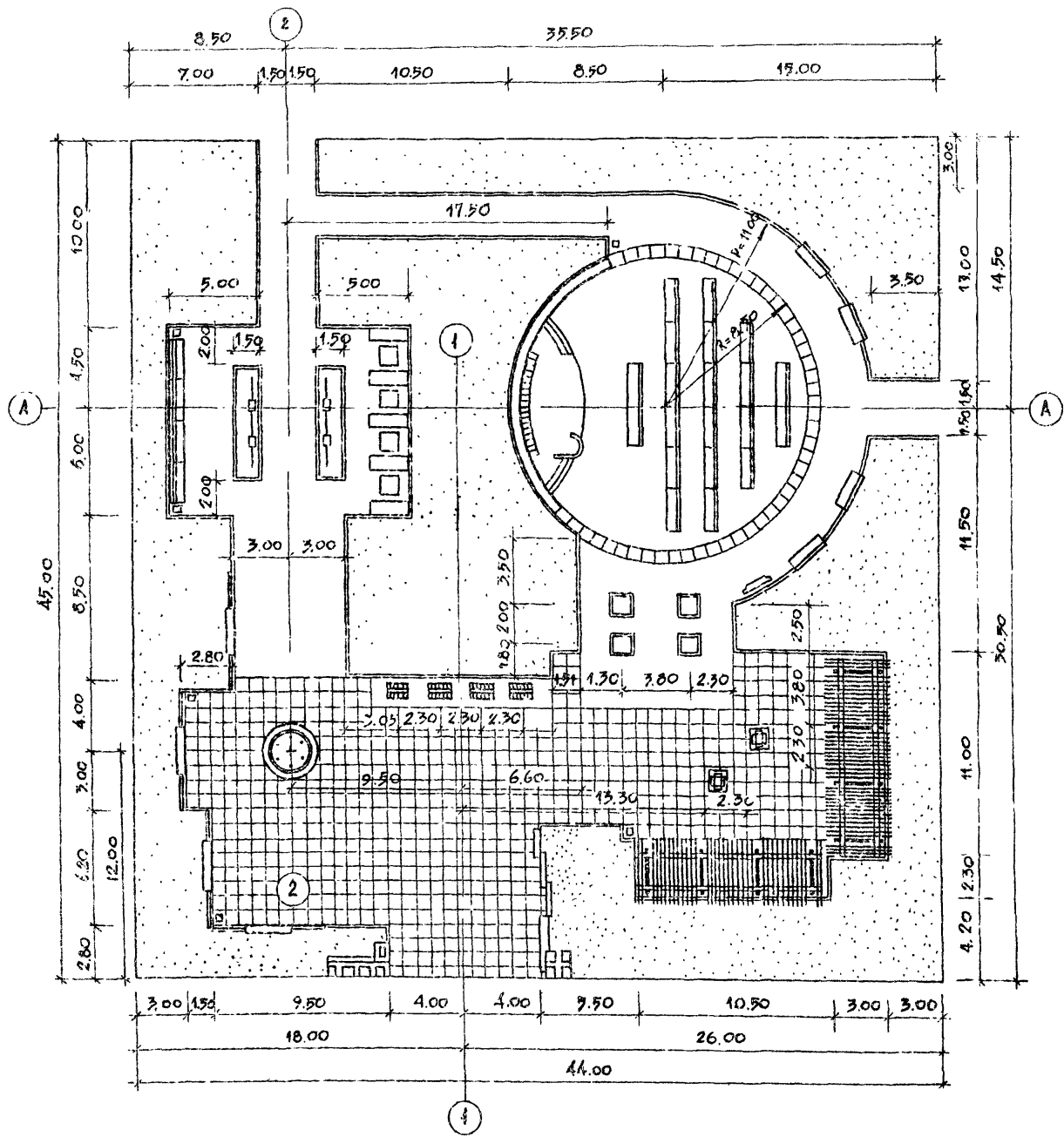
КОПИРОВАЧ

ФОРМАТ А2



Альбом I

М.П. 330-018.85



БАЛАНС ТЕРРИТОРИИ

НАИМЕНОВАНИЕ	ЕДИНИЦА ИЗМ.	КОЛИЧЕСТВО
— ОБЩАЯ ПЛОЩАДЬ УЧАСТКА	м <sup>2</sup>	1980,00
В том числе:		
— ПОД МАЛЫМИ ФОРМАМИ АРХИТЕКТУРЫ	м <sup>2</sup>	60,00
— ПОД ПОКРЫТИЕМ ИЗ АСФАЛЬТОБЕТОНА	м <sup>2</sup>	606,50
— ПОД ПОКРЫТИЕМ ИЗ БЕТОННОЙ ПАНДИКИ	м <sup>2</sup>	459,50
— ПОД ГАЗОНОМ С НАСАЖДЕНИЯМИ		874,00
— БЕТОННЫЙ ВОРТ	пог. м.	280,00

УСЛОВНЫЕ ОБОЗНАЧЕНИЯ:

- А — Асфальтовое покрытие
- Б — Покрытие из бетонной пандки
- В — Газон с насаждениями

МАСШТАБ 1:200

		330-018.85		ГПБ	
ЦИПОВЫЕ РЕШЕНИЯ АГИТПЛОЩАДОК С МАЛЫМИ ФОРМАМИ АРХИТЕКТУРЫ И ОЗЕЛЕНЕНИЕМ					
ПЛОЩАДКА ПЛ-6-1980				Станция	Лист
				Р	2
РАЗБИВОЧНЫЙ ЧЕРТЕЖ ПЛАНИРОВКИ				ЦИИИП ГРАДОСТРОИТЕЛЬСТВА	
КОПИРОВАЛ: <i>Медв.</i> ФОРМАТ А2					

20368-01

ИЗДА. № ПОСЛ. ПОДЛИСЬ В ДИТА. ДИТА. ЧИСЛ. №7



Альбом I

Ш.п.р. 330-018.85

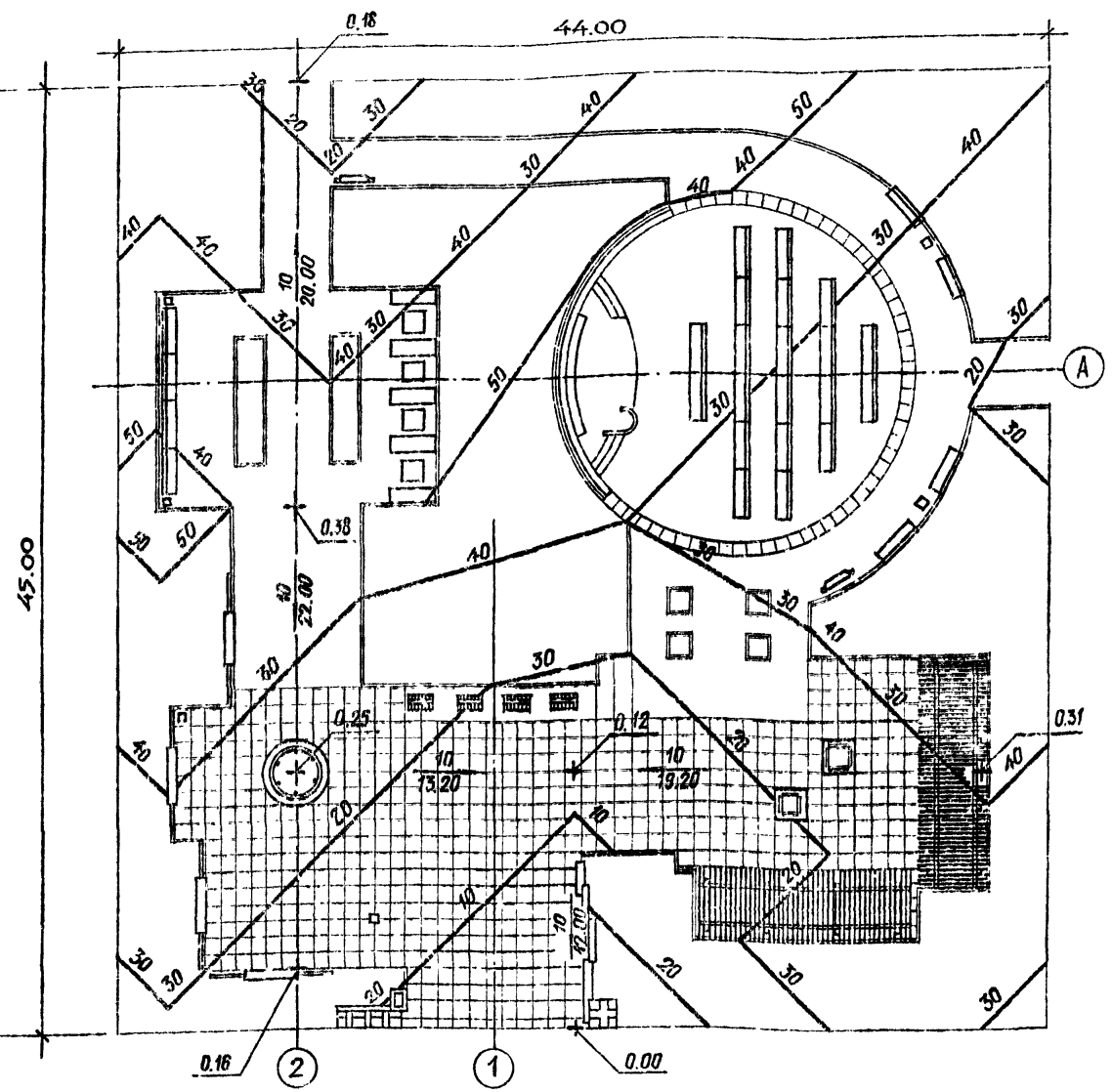
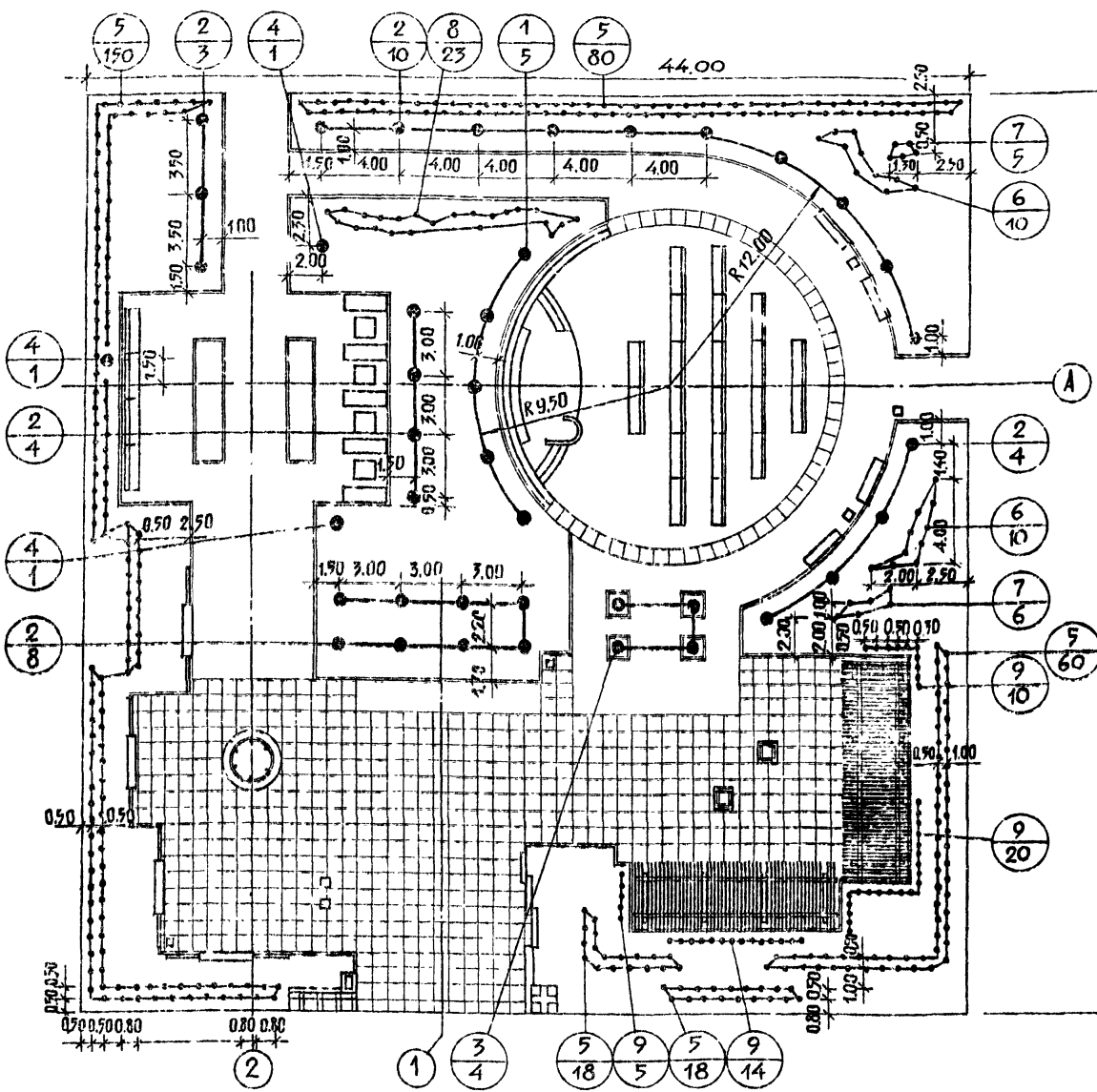


ТАБЛИЦА АССОРТИМЕНТА РАСТЕНИЙ

№ п.п. и на черт.	Названия растений	Стандарт	Количество шт.
1	2	3	4
<b>ДЕРЕВЬЯ ЛИСТВЕННЫЕ</b>			
1	ТОПОЛЬ ПИРАМИДАЛЬНЫЙ ЯБЛОКОВА	6-11 ЛЕТ	5
2	КЛЕН ОСТРОЛИСТНЫЙ	6-11 ЛЕТ	29
3	ВЯЗ МЕЛКОЛИСТНЫЙ	6-11 ЛЕТ	4
4	ЯБЛОНЯ СЛОВОИСТНАЯ	6-7 ЛЕТ	3
<b>КУСТАРНИКИ</b>			
5	БОЯРЫШНИК ОДНОКОСТОЧКОВЫЙ Ф. РАЗРЕЗНОЛИСТНАЯ/В ДВУХЯРДНОЙ ЖИВОЙ ИЗГОРОДИ/	САЖ. СТАНД.	246 шт. / 197 пог.м/

1	2	3	4
6	КАЛИНА ОБЫКНОВЕННАЯ	САЖ. СТАНД.	20
7	ШИПОВНИК МОРЩИНИСТЫЙ	"	11
8	СПИРЕЯ СРЕДНЯЯ ВЬЮЩИЕСЯ	"	23
9	ВИНОГРАД АМУРСКИЙ	"	49

УСЛОВНЫЕ ОБОЗНАЧЕНИЯ

- УСЛОВНАЯ ПРОЕКЦИОННАЯ ОТМЕЧКА В М
- ПЕРЕЛОМНАЯ ТОЧКА
- ПРОЕКТИРУЕМЫЙ УКЛОН В ТЫСЯЧНЫХ
- НАПРАВЛЕНИЕ ПРОЕКТИРУЕМОГО УКЛОНА
- РАССТОЯНИЕ МЕЖДУ ПЕРЕЛОМНЫМИ ТОЧКАМИ
- ПРОЕКЦИОННЫЕ ГОРИЗОНТАЛИ СЕЧЕНИЕМ ЧЕРЕЗ 0.1 М

Масштаб 1:200

		330-018.85		ГП6		
		ШИПОВЫЕ РЕШЕНИЯ АГИТПЛОЩАДОК С МАЛЫМИ ФОРМАМИ АРХИТЕКТУРЫ И ОЗЕЛЕНЕНИЕМ				
ПРИВЯЗАН	СП. ИНЖ.	БАРМАТИЯ	ПЛОЩАДКА ПА-6-1980	САДОВАЯ	ЛИСТ	ЛИСТОВ
	РУК. ГР. ИНЖ.	КАШИЦЕВА		Р	3	
	РУК. ГР. АРХ.	ВЫШИНСКАЯ	ОЗЕЛЕНЕНИЕ. РАЗВИВОЧНЫЙ И ПОСАДОЧНЫЙ ЧЕРТЕЖ. ВЕРТИКАЛЬНАЯ ПЛАНИРОВКА.	ЦНИИГРАДОСТРОИТЕЛЬСТВА		
	ГАП	САВИНА				
	ГА. ИНЖ.	ЖЕЛЕЗНЯК				
	РУК. МАСТ.	ОВЧИННИКОВ				

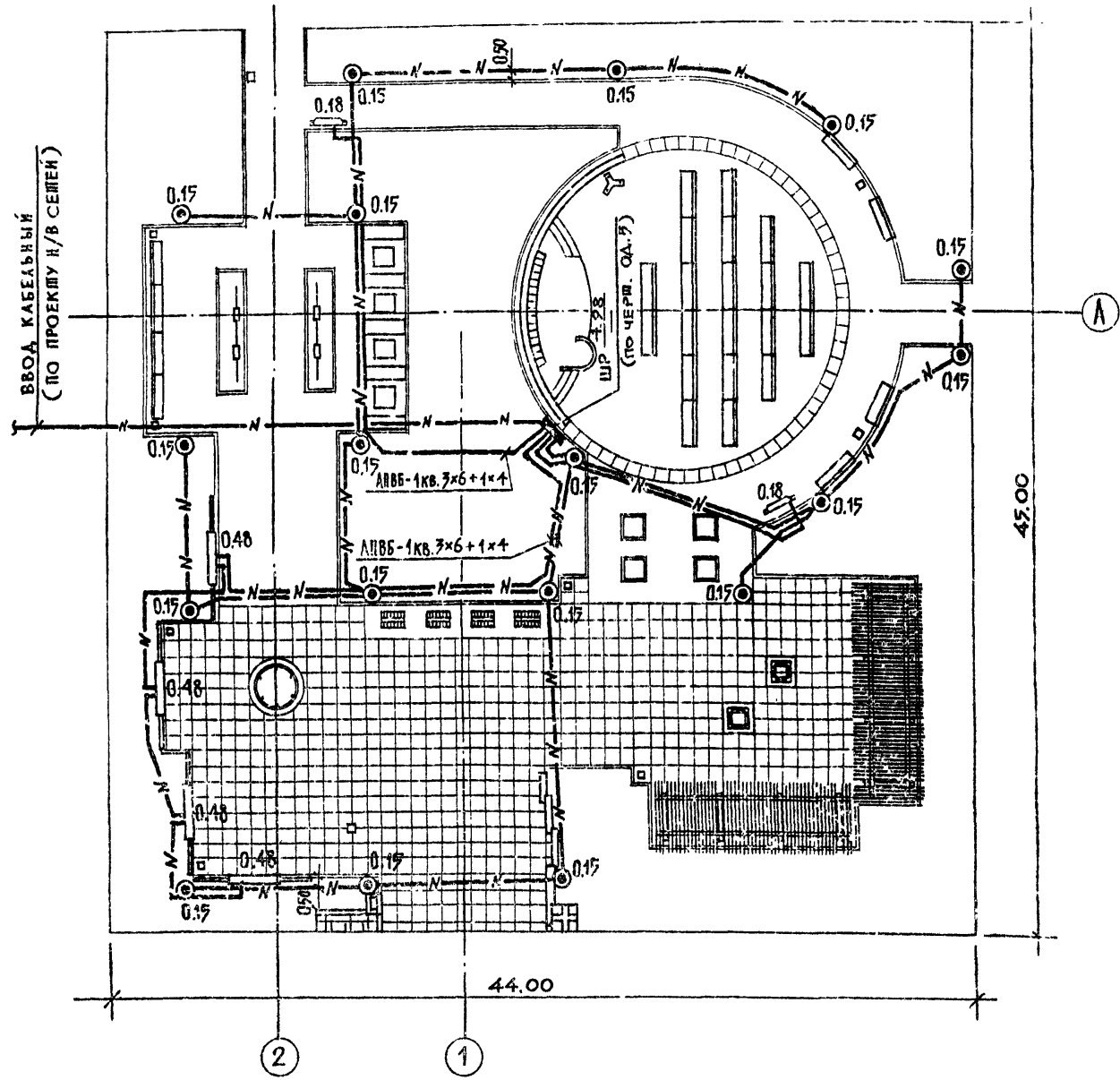
Копировала Елс 20368-01 Формат А2

СПЕЦИФИКАЦИЯ

МАРКА ПОЗ.	ОБОЗНАЧЕНИЕ	НАИМЕНОВАНИЕ	КОЛ.	МАССА ЕД. ЕД.	ПРИМеч.
1		ШКАФ РАСПРЕДЕЛИТЕЛЬНЫЙ ПО ЧЕРТ. ОД.5	1 шт.		
2		СВЕТИЛЬНИК «МАЯК-1» С РТУТНОЙ ЛАМПОЙ ДЛЯ ОСВЕЩЕНИЯ ПАРКОВ	18 шт.		
3		Т.РТУ01-125/С53-01-У1	18 шт.		
4		ЛАМПА РТУТНАЯ 125 ВТ	18 шт.		
5		Т. ДРА - 125	18 шт.		
6		ПРОВОД С АЛЮМИНИЕВОЙ ЖИЛОЙ, С ПВХ ИЗОЛЯЦИЕЙ СЕЧ. 2,5 мм <sup>2</sup> м. АПВ-660	180 м		
7		КАБЕЛЬ СИЛОВОЙ С АЛЮМИНИЕВЫМИ ЖИЛАМИ СЕЧЕНИЕМ 3x6 + 1x4 мм <sup>2</sup> м. АПВБ - 1 КВ	385 м		
8		ПРУБА СТАЛЬНАЯ ЭЛЕКТРОСВАРНАЯ С УСЛОВНЫМ ПРОХОДОМ 70 мм ГОСТ 10704-76	5 м		
9		ПРУБА СТАЛЬНАЯ ЭЛЕКТРОСВАРНАЯ С УСЛОВНЫМ ПРОХОДОМ 40 мм ГОСТ 10704-76	8 м		

УСЛОВНЫЕ ОБОЗНАЧЕНИЯ

- ШР — ШКАФ РАСПРЕДЕЛИТЕЛЬНЫЙ
- ☉ — СВЕТИЛЬНИК ПАРКОВЫЙ «МАЯК-1»
- N— — НИЗКОВОЛЬТНАЯ КАБЕЛЬНАЯ ЛИНИЯ



Альбом I

И.Л.Р. 330-018.85

МАСШТАБ 4:200

330-018.85 ГЛ6

ПИЛОВОЕ РЕШЕНИЕ АГИТПЛОЩАДОК С МАЛЫМИ ФОРМАМИ АРХИТЕКТУРЫ И ОЗЕЛЕНЕНИЕМ

ПРИБЯЗАН	Ст. инж.	ЩЕРБАКОВ		ПЛОЩАДКА ПЛ6-1980	П	4	ЦНИИ-ГРАДОСТРОИТЕЛЬСТВА
	Рук. тр. арх.	ВЫШИНСКАЯ					
	ГЛАВ	САВИНА					
	Инж.	ЖЕЛЕЗНЯК					
Рук. масл.	ОВЧИННИКОВ						

КОПИРОВАЛ Елт

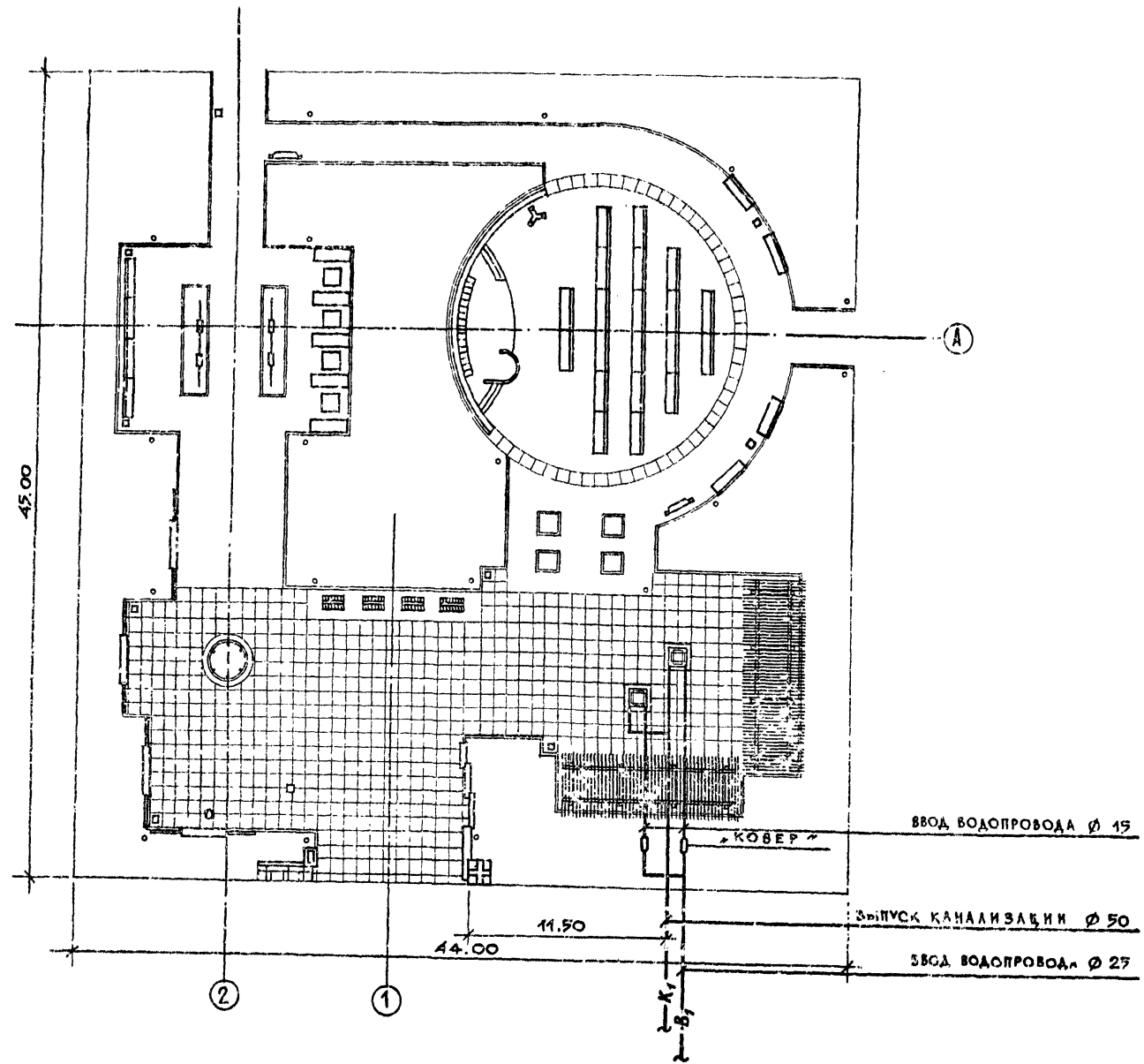
ФОРМАТ А2

И: ПЛОЩАДКА ПОДПИСЬ И ДАТА ВЗАМЕН ИИВМ



Альбом I

М.П.Р. 330-018.85



СПЕЦИФИКАЦИЯ

МАРКА ПОЗ.	ОБОЗНАЧЕНИЕ	НАИМЕНОВАНИЕ	КОЛ.	МАССА ЕД., КГ	ПРИМЕЧ.
<b>ВОДОПРОВОД</b>					
1		ТРУБЫ СТАЛЬНЫЕ ВОДОГАЗОПРОВОДНЫЕ ПО ГОСТ 3262-75*			
		Ø 25	7	1.75	
2		ТРУБЫ СТАЛЬНЫЕ ВОДОГАЗОПРОВОДНЫЕ ПО ГОСТ 3262-75*			
		Ø 15	16	1.28	
<b>КАНАЛИЗАЦИЯ</b>					
1		ТРУБЫ СТАЛЬНЫЕ ВОДОГАЗОПРОВОДНЫЕ ПО ГОСТ 3262-75*			
		Ø 50	47	4.89	

МАСШТАБ 1:200

330-018.85 ТП 6

ИЗЫСКИЕ РЕШЕНИЯ АРХИТЕКТУРЫ И ОЗЕЛЕНЕНИЕМ  
С МАМАМИ ФОРМАМИ АРХИТЕКТУРЫ И ОЗЕЛЕНЕНИЕМ

ПЛОЩАДКА ПЛ-6-1980

ВОДОПРОВОД И КАНАЛИЗАЦИЯ

ФОРМАТ А3

ПРИВЯЗАН					

СП.И.Ж.	КОКИНСКИЙ	<i>[Signature]</i>
РУК.ГЛАВ.	ВЫШИНСКАЯ	<i>[Signature]</i>
САП.	САВЬИНА	<i>[Signature]</i>
СА.И.Ж.	ЖЕЛЕЗНЯК	<i>[Signature]</i>
РУК.МАСТ.	ОВЧИННИКОВ	<i>[Signature]</i>

КОПИРОВАЛ *[Signature]*

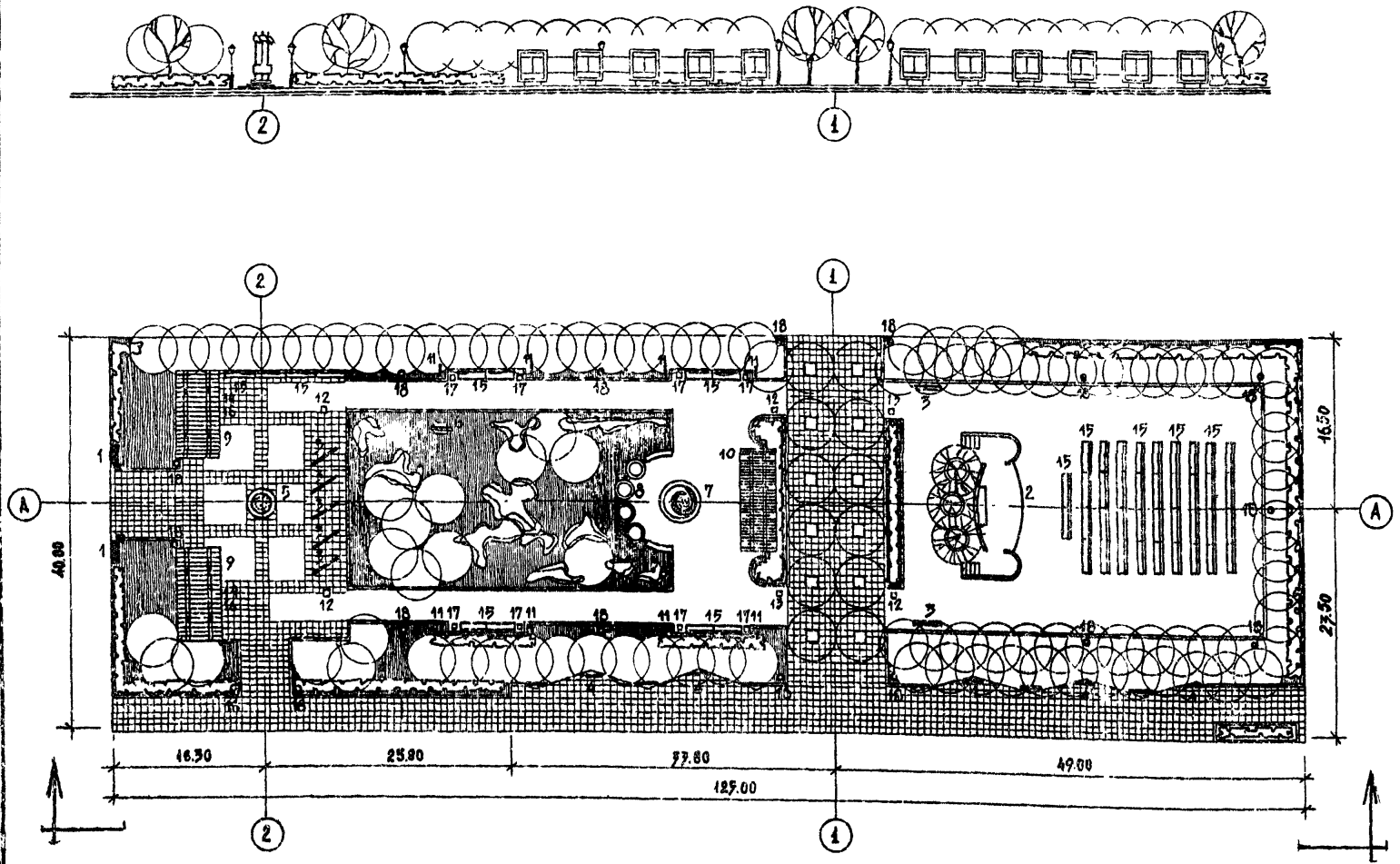
ИЗЫСКИЕ РЕШЕНИЯ АРХИТЕКТУРЫ И ОЗЕЛЕНЕНИЕМ

Г. П. Р. 330-018.85

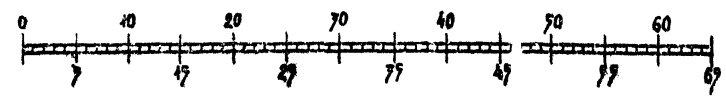
Лист № 1

ЭКСПЛИКАЦИЯ

№ НА ГЕНПЛАНЕ	НАИМЕНОВАНИЕ	КОЛ-ВО ШТУК	№ ТИПОВОГО ПРОЕКТА
1	АРХИТЕКТУРНО-ДЕКОРАТИВНЫЙ ВХОД ТИП I	2	
2	ЭСТРАДА ТИП 7	1	
3	СТЕНА ТИП 2	14	
4	СТЕНА ТИП 3	14	
7	ФЛАГШТОК ТИП 7	1	
6	АРХИТЕКТУРНО-ДЕКОРАТИВНЫЙ ЭЛЕМЕНТ С ПОСПАМЕНТОМ ТИП 1	1	
7	ДЕКОРАТИВНЫЙ ФОНТАН, ТИП 2	1	
8	ДЕКОРАТИВНАЯ СТЕНКА, ТИП 2	1	
9	ПЕРГОЛА ТИП 1	2	
10	ПЕРГОЛА ТИП 2	1	
11	ПРЕДЪЕЗД ТИП 2	4	
12	УКАЗАТЕЛИ И ЗНАКИ С ОПОРАМИ И КРОНШТЕЙНАМИ, ТИП 1	4	
17	УКАЗАТЕЛИ И ЗНАКИ С ОПОРАМИ И КРОНШТЕЙНАМИ, ТИП 7	2	
14	СТОЛ ТИП 1	6	(310-5-4) МЕСТО ДЛЯ РАЗМЕЩЕНИЯ
17	СКАМЬЯ СО СПИНКОЙ, ТИП Г-1	61	(720-11) МЕСТО ДЛЯ РАЗМЕЩЕНИЯ
16	СКАМЬЯ БЕЗ СПИНКИ, ТИП Е-1	8	(720-11) МЕСТО ДЛЯ РАЗМЕЩЕНИЯ
17	УРНА ДЛЯ МУСОРА, ТИП 7	20	(720-10) МЕСТО ДЛЯ РАЗМЕЩЕНИЯ
18	СВЕТИЛЬНИК НАРУЖНОГО ОСВЕЩЕНИЯ	19	МЕСТО ДЛЯ РАЗМЕЩЕНИЯ (620-40)



МАСШТАБ 1:400


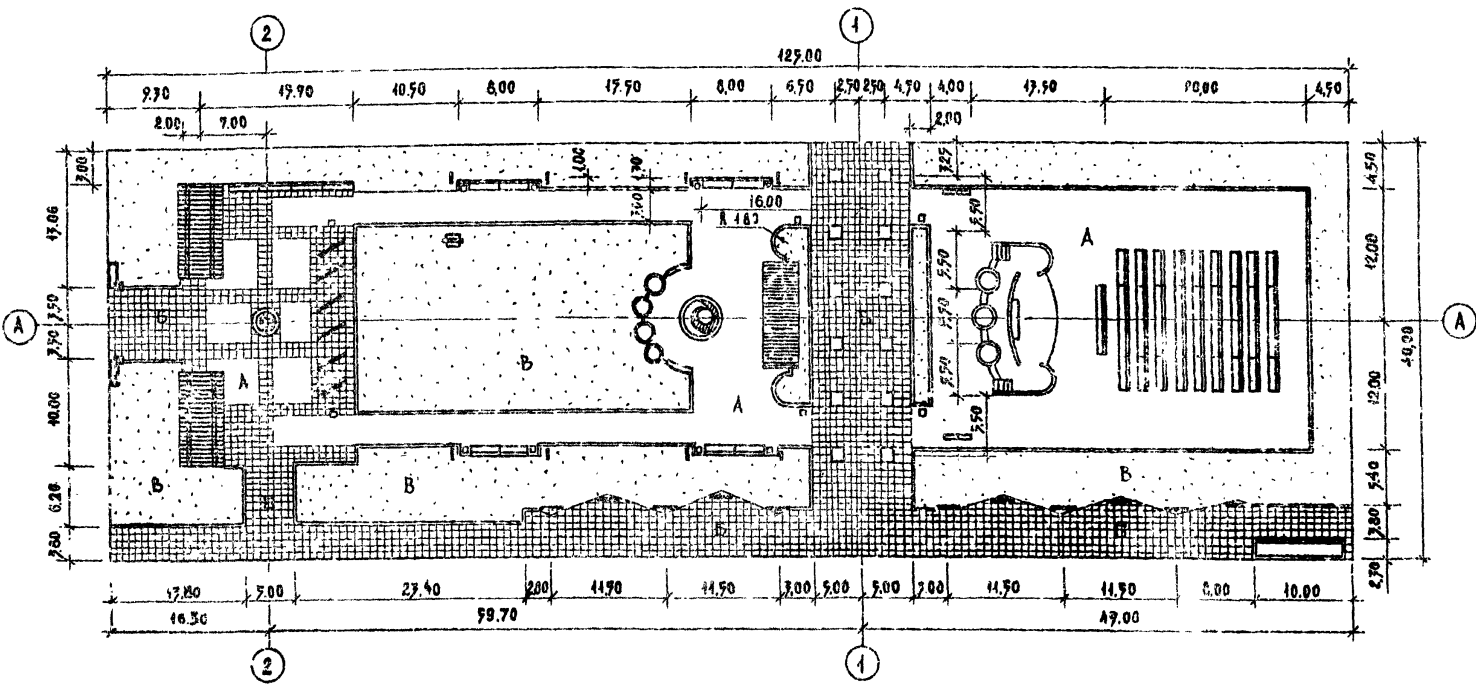


330-018.85		ГП 7	
ТИПОВЫЕ РЕШЕНИЯ АГРИПЛОЩАДОК С МАЛЫМИ ФОРМАМИ АРХИТЕКТУРЫ И ОЗЕЛЕНЕНИЕМ			
ПЛОЩАДКА ПЛ-7-2000		Скамья	Лесоп.
		Р	1
		Лесоп.	4
ГЕНПЛАН. РАЗМЕЩЕНИЕ СООРУЖЕНИЙ И МАЛЫХ ФОРМ АРХИТЕКТУРЫ			
ЦНИИП ГРАДОСТРОИТЕЛЬСТВА		КОПИРОВАЛ: <i>Г. Шевел</i>	
ФОРМАТ А2			

УК. Г. Р. АРХ. ВЫШИНСКАЯ  
Г. АРХ. П. Р. САВИНА  
Г. И. М. Ж. ЖЕЛЕЗНИК  
УК. МАСТ. ОВЧИННИКОВ

Альбом I

Ш. П. Р. 330-01885



Наименование	Ед. изм.	Кол-во площ.	%
— Общая площадь	м <sup>2</sup>	9000	
В том числе:			
— Под сооружениями	„	144,00	
— Под дорожками и площадками с асфальтовым покрытием	„	1709,00	
— Под дорожками и площадками с покрытием из бетонной плитки.	„	1164,00	
— Под газоном с насаждениями	„	4986,00	
— Борты бетонный	пог. м.	780,00	

- Условные обозначения:
- А — Асфальтовое покрытие
  - Б — Покрытие из бетонной плитки
  - В — Газон с насаждениями

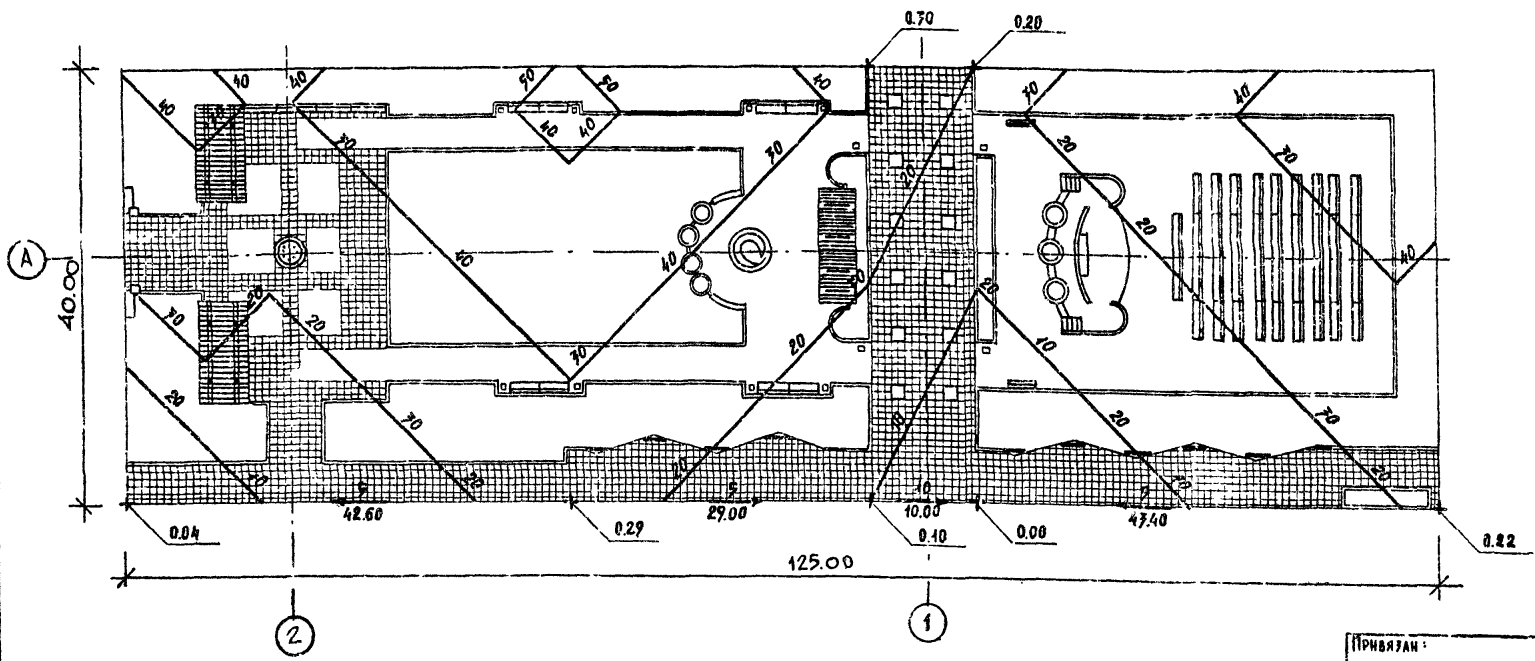
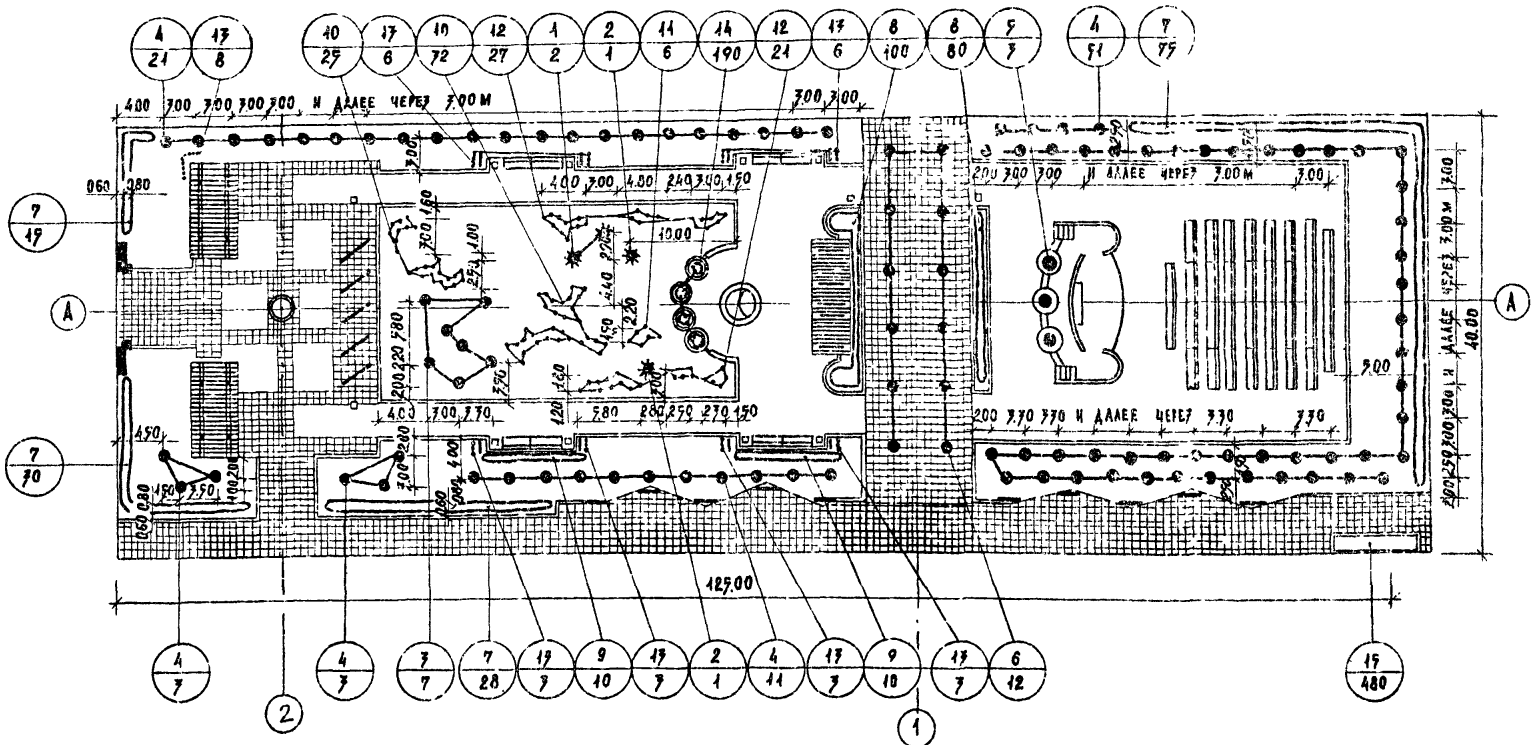
Масштаб 1:400

		330-01885		ГП7	
		Типовые решения для площадок с малыми формами архитектуры и озеленением			
ПРИЕМЛАН.		Площадка ПЛ-7-9000		Стадия	Лист
				Р	2
				ЦНИИГрадостроительства	
				Разбивочный чертеж планировки	
				Копирован: 1	
				Формат А3	

Ш. П. Р. 330-01885

Альбом I

П. п. р. 330-018.85



№ п/п по черт.	Названия растений	Стандарт	Количество штук
<b>ДЕРЕВЬЯ</b>			
<b>Хвойные</b>			
1	Ель колючая	h - 2,0 м	2
2	Ель колючая	h - 1,5 м	2
<b>Лиственные</b>			
3	Береза бородавчатая	6 - 11 лет	7
4	Дуб черешчатый	12 - 16 лет	89
5	Попель московский	6 - 11 лет	7
6	Черемуха Маака	6 - 11 лет	12
<b>Кустарники</b>			
7	Боярышник однокосточковый /в однорядной живой изгороди/	САЖ. СТАНД.	148 шт./118 м. пог./
8	Кизильник блестящий /в двухрядной живой изгороди/	— / —	180 шт./76 м. пог./
9	Сирень обыкновенная	— / —	20
10	Дерен белый	— / —	77
11	Форуция промежуточная	— / —	8
12	Снежная ягодник кистистый	— / —	43
<b>Вьющиеся</b>			
13	Хмель обыкновенный	— / —	72
<b>Цветы</b>			
14	Настурция	— / —	190
15	Бегония клубневая	— / —	480

**УСЛОВНЫЕ ОБОЗНАЧЕНИЯ:**

- 0.70 — условная проектная отметка в м.
- переомная точка.
- проектируемый уклон в тысячных
- направление проектируемого уклона
- расстояние между перекрестными точками в м
- проектные горизонталы сечением через 0.12

Масштаб 1:400

330-018.85		ГП 7	
ТИПОВЫЕ РЕШЕНИЯ АГЕНТСТВА ПО С МАЛЫМИ ФОРМАМИ АРХИТЕКТУРЫ И ОЗЕЛЕНЕНИЕМ			
Площадка ПЛ-7-5000		Страна: СССР	
Ст. инж. БАРАТНИКОВ	Рук. ГР. АРХ. КАШИЦЕВА	Р	3
Рук. ГР. АРХ. ВЫШИНСКАЯ	Гл. арх. пр. САВИНА	ЦНИИП ГОРХОЗСТРОИТЕЛЬСТВА	
Гл. инж. м. ЖЕЛЕЗНЯК	Рук. МАСТ. ОВЧИННИКОВ	ОЗЕЛЕНИЕ, РАЗБИВОЧНЫЙ И ПОСАДОЧНЫЙ ЧЕРТЕЖ ВЕРТИКАЛЬНАЯ ПЛАНИРОВКА	

№ п. р. 330-018.85

СПЕЦИФИКАЦИЯ

МАРКА ПР-З.	ОБОЗНАЧЕНИЕ	НАИМЕНОВАНИЕ	КОЛ.	МАССА ЕД., КГ	ПРИМЕЧАНИЕ
<b>ЭЛЕКТРОСВЕЩЕНИЕ</b>					
1		ШКАФ РАСПРЕДЕЛИТЕЛЬНЫЙ ПО ЧЕРТ. ОД.5	1 шт.		
2		СВЕТИЛЬНИК „МАЯК-1“ С РТУННОЙ ЛАМПОЙ ДЛЯ ОСВЕЩЕНИЯ ПАРКОВ	19 шт.		
3		Т. РТУ01-125/С53-01-У1	19 шт.		
4		ЛАМПА РТУННАЯ 125 ВТ Т. ДРА-125	19 шт.		
5		ПРОВОД С АЛЮМИНИЕВОЙ ЖИЛОЙ, С ПВХ ИЗОЛЯЦИЕЙ СЕЧ. 2,5 мм <sup>2</sup> , м. АПВ-660	190 м		
6		КАБЕЛЬ СИЛОВОЙ С АЛЮМИНИЕВЫМИ ЖИЛАМИ СЕЧЕНИЕМ 3×6+1×4 мм <sup>2</sup> м. АПВБ-1 кв	700 м		
7		ТРУБА СТАЛЬНАЯ ЭЛЕКТРОСВАРНАЯ С УСЛОВНЫМ ПРОХОДОМ 70 мм ГОСТ 10704-76	3 м		
8		ТРУБА СТАЛЬНАЯ ЭЛЕКТРОСВАРНАЯ С УСЛОВНЫМ ПРОХОДОМ 40 мм ГОСТ 10704-76	6 м		
<b>ВОДОПРОВОД</b>					
1		ТРУБЫ СТАЛЬНЫЕ ВОДОГАЗОПРОВОДНЫЕ ПО ГОСТ 3262-75 φ 25	25 м	2,39	
<b>ВОДОСТОК</b>					
1		ТРУБЫ СТАЛЬНЫЕ ВОДОГАЗОПРОВОДНЫЕ ПО ГОСТ 3262-75 φ 80	25 м	8,34	

УСЛОВНЫЕ ОБОЗНАЧЕНИЯ

- ШР — ШКАФ РАСПРЕДЕЛИТЕЛЬНЫЙ
- ⊙ — СВЕТИЛЬНИК ПАРКОВЫЙ „МАЯК-1“
- N— — НИЗКОВОЛЬТНАЯ КАБЕЛЬНАЯ ЛИНИЯ

МАСШТАБ 1:400

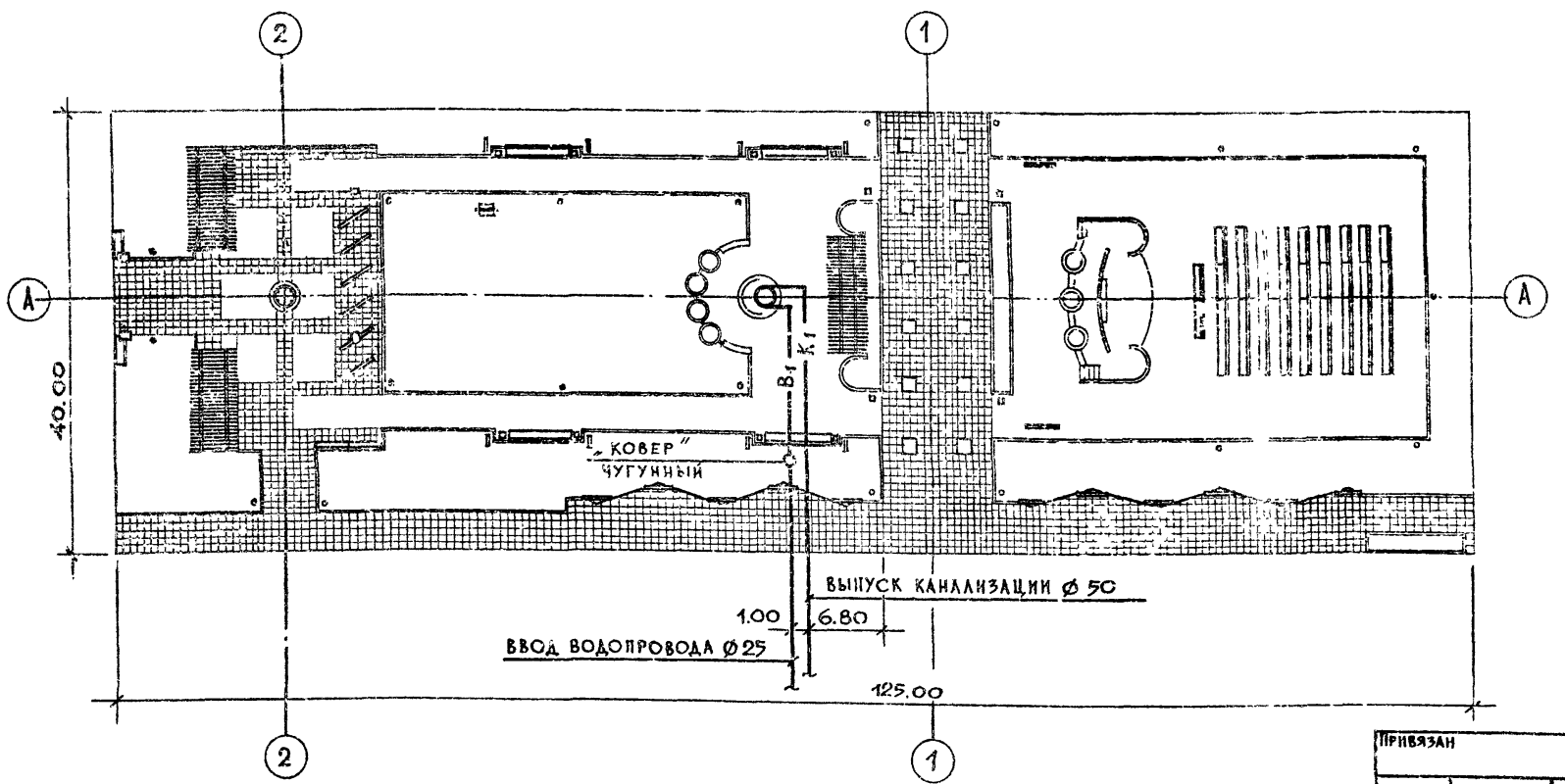
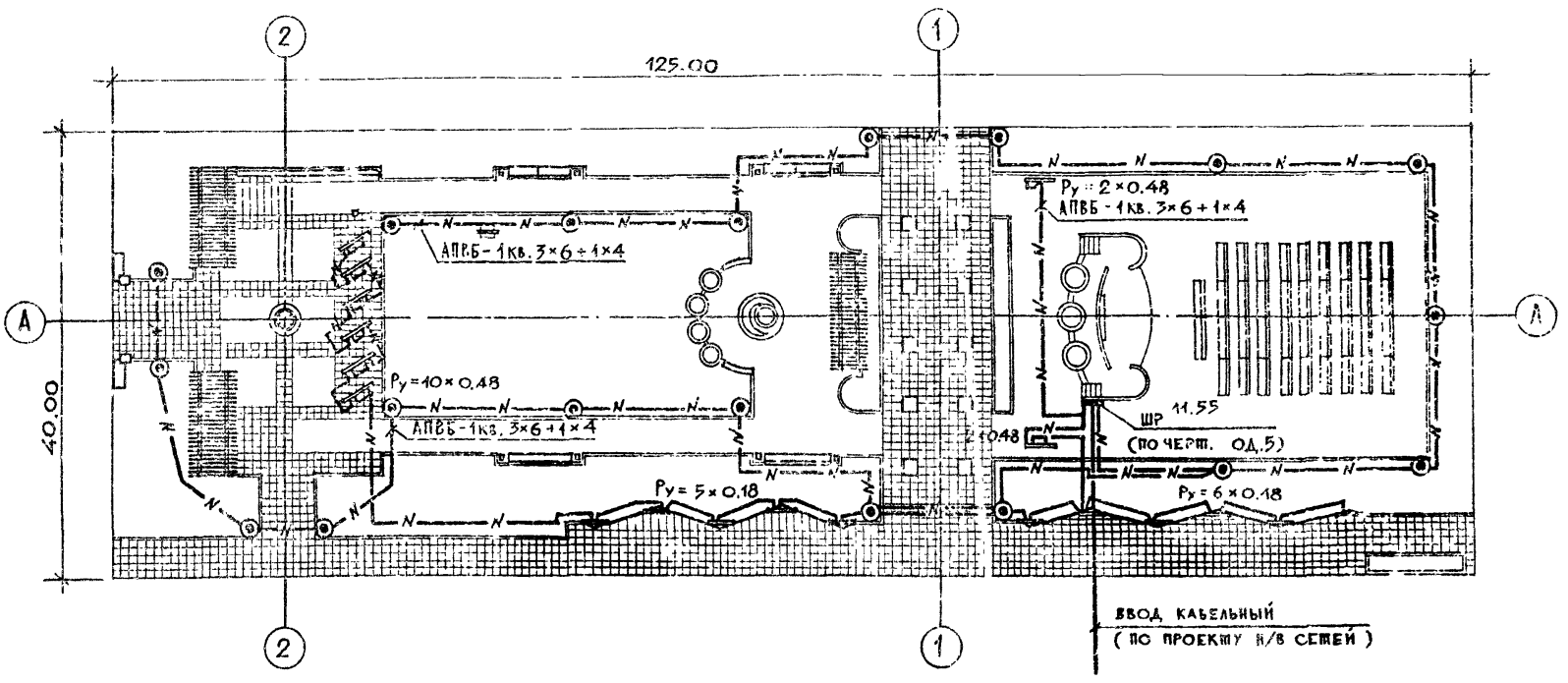
330-018.85		ГП7	
ТИПОВЫЕ РЕШЕНИЯ АГИПЛОЩАДОК С МАЛЫМИ ФОРМАМИ АРХИТЕКТУРЫ И ОЗЕЛЕНЕНИЕМ			
Площадка ПЛ-7 - 5000		Спадня	Лист
		Р	4
НАРУЖНОЕ ОСВЕЩЕНИЕ, ВОДОПРОВОД И КАНАЛИЗАЦИЯ.		ЩНИИГРАДОСТРОИТЕЛЬСТВА	

ПРИВЯЗАН	С.П. И.Н.Ж. КОКНИНСКИЙ	В.С.
	С.П. И.Н.Ж. ЩЕРБАКОВ	В.С.
	РУК. ТРАКХ. ВЬШИНСКАЯ	В.С.
	Г.А.П. САВИНА	В.С.
	П.А.И.Н.Ж. ЖЕЛЕЗНЯК	В.С.
	РУК. МАСТ. ОВЧИННИКОВ	В.С.

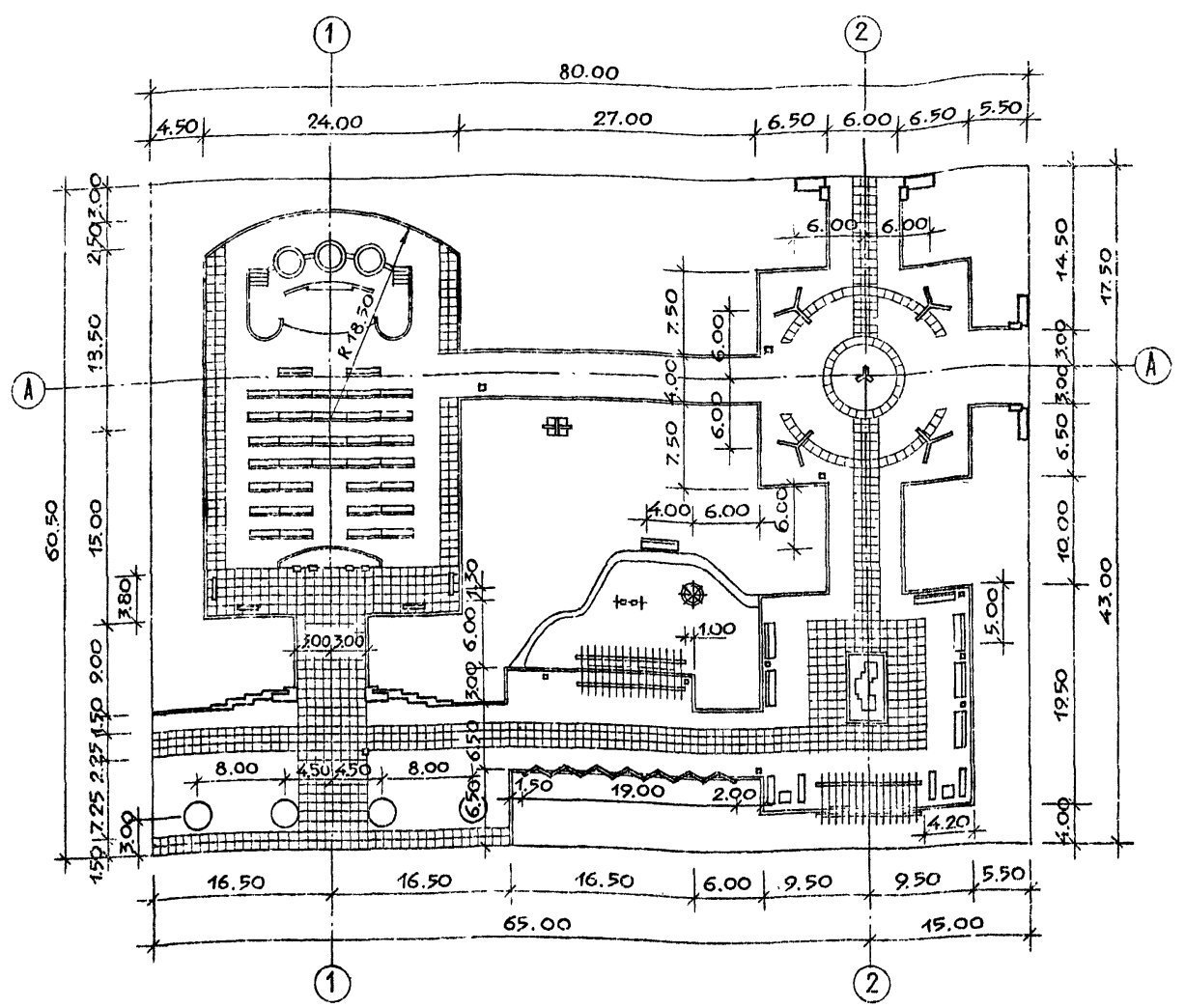
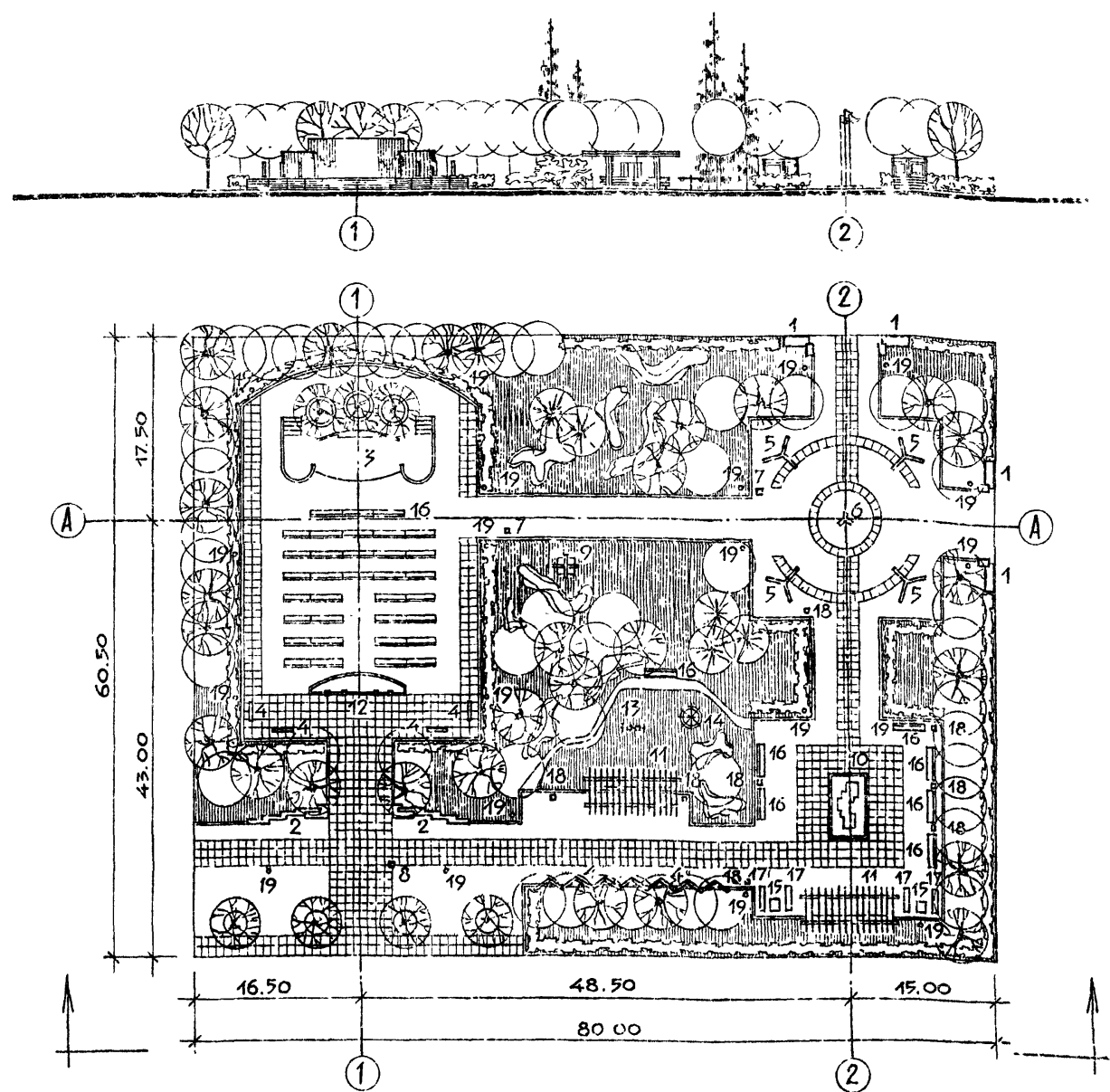
Альбом I

Ш. д. р. 330-018.85

Исполнитель: ПОЛИНСКИЙ, И. А. ДИПЛА. ВЗАМЕН РИЗОВА



АЛЬБОМ I  
ТИП. ПРОЕКТ. РЕШЕНИЯ 330-018.85



БАЛАНС ТЕРРИТОРИИ

НАИМЕНОВАНИЕ	ЕДИН. ИЗМЕР.	КОЛИЧЕСТВО ПЛОЩАДИ
ОБЩАЯ ПЛОЩАДЬ	М <sup>2</sup>	4840.00
В ТОМ ЧИСЛЕ:		
ПОД ЗАСТРОЙКОЙ	—	158.30
ПОД ДОРОЖКАМИ И ПЛОЩАДКАМИ С АСФАЛЬТОВЫМ ПОКРЫТИЕМ	—	1587.90
ПОД ДОРОЖКАМИ И ПЛОЩАДКАМИ С ПОКРЫТИЕМ ИЗ БЕТОННОЙ ПЛИТКИ	—	671.80
ПОД ГАЗОНОМ С НАСАЖДЕНИЯМИ	—	2407.00
ПОД ЦВЕШНИКАМИ	—	15.00
БОРТ БЕТОННЫЙ	ПОГ.М	500.00

ЭКСПЛИКАЦИЯ

№ НА ТЕРРИТОРИИ	НАИМЕНОВАНИЕ	КОЛИЧЕСТВО	№ ТИПОВОГО ПРОЕКТА				
				1	2	3	4
1	2	3	4				
1	АРХИТЕКТУРНО-ДЕКОРАТИВНЫЙ ВХОД, ТИП 1	4		10	ДЕКОРАТИВНЫЙ ФОНТАН, ТИП 3	1	
2	АРХИТЕКТУРНО-ДЕКОРАТИВНЫЙ ВХОД, ТИП 2	2		11	ПЕРГОЛА, ТИП 1	2	
3	ЭСТРАДА, ТИП 3	1		12	ТРЕБЯЖ, ТИП 3	2	
4	СМЕНА, ТИП 1	18		13	КАЧЕЛИ, ТИП У-6	1	МЕСТО ДЛЯ РАЗМЕЩЕНИЯ (320 - 15)
5	СМЕНА, ТИП 2	12		14	КАРУСЕЛИ, ТИП КР-1	1	МЕСТО ДЛЯ РАЗМЕЩЕНИЯ (320 - 17)
6	ФЛАГШТОК, ТИП 2	1		15	ШОА, ТИП 1	2	МЕСТО ДЛЯ РАЗМЕЩЕНИЯ (310 - 5-4)
7	УКАЗАТЕЛИ И ЗНАКИ С ОПОРАМИ И КРОНШТЕЙНАМИ, ТИП 1	2		16	СКАМЬЯ СО СПИНКОМ, ТИП Г-1	45	МЕСТО ДЛЯ РАЗМЕЩЕНИЯ (320 - 11)
8	УКАЗАТЕЛИ И ЗНАКИ С ОПОРАМИ И КРОНШТЕЙНАМИ, ТИП 3	2		17	СКАМЬЯ БЕЗ СПИНКИ, ТИП Е-1	4	МЕСТО ДЛЯ РАЗМЕЩЕНИЯ (320 - 11)
9	АРХИТЕКТУРНО-ДЕКОРАТИВНЫЙ ЭЛЕМЕНТ С ПОСТАМЕНТОМ, ТИП 1	1		18	УРНА ДЛЯ МУСОРА, ТИП 3	15	МЕСТО ДЛЯ РАЗМЕЩЕНИЯ (320 - 10)
				19	СВЕТИЛЬНИК НАРУЖНОГО ОСВЕЩЕНИЯ	19	МЕСТО ДЛЯ РАЗМЕЩЕНИЯ (02 - 40)

МАСШТАБ 1:400

ПРИВЯЗАН		330-018.85 ГПВ	
		ТИПОВЫЕ РЕШЕНИЯ АГИТПЛОЩАДОК С МАЛЫМИ ФОРМАМИ АРХИТЕКТУРЫ И ОЗЕЛЕНЕНИЕМ	
		ПЛОЩАДКА ПЛ-8 - 4840	
		ГЕНПЛАН. РАЗМЕЩЕНИЕ МАЛЫХ ФОРМ АРХИТЕКТУРЫ. РАЗНОУРОВНЕЙНЫЙ ЧЕРТЕЖ ПЛАНИРОВКИ.	
		СПИДЛЯ ЛИСТ ЛИСТОВ	
		Р 1 3	
		ЩИНИПГРАДОСТРОИТЕЛЬСТВА	
		КОПИРОВАНА	
		ФОРМАТ А2	



Ассом I

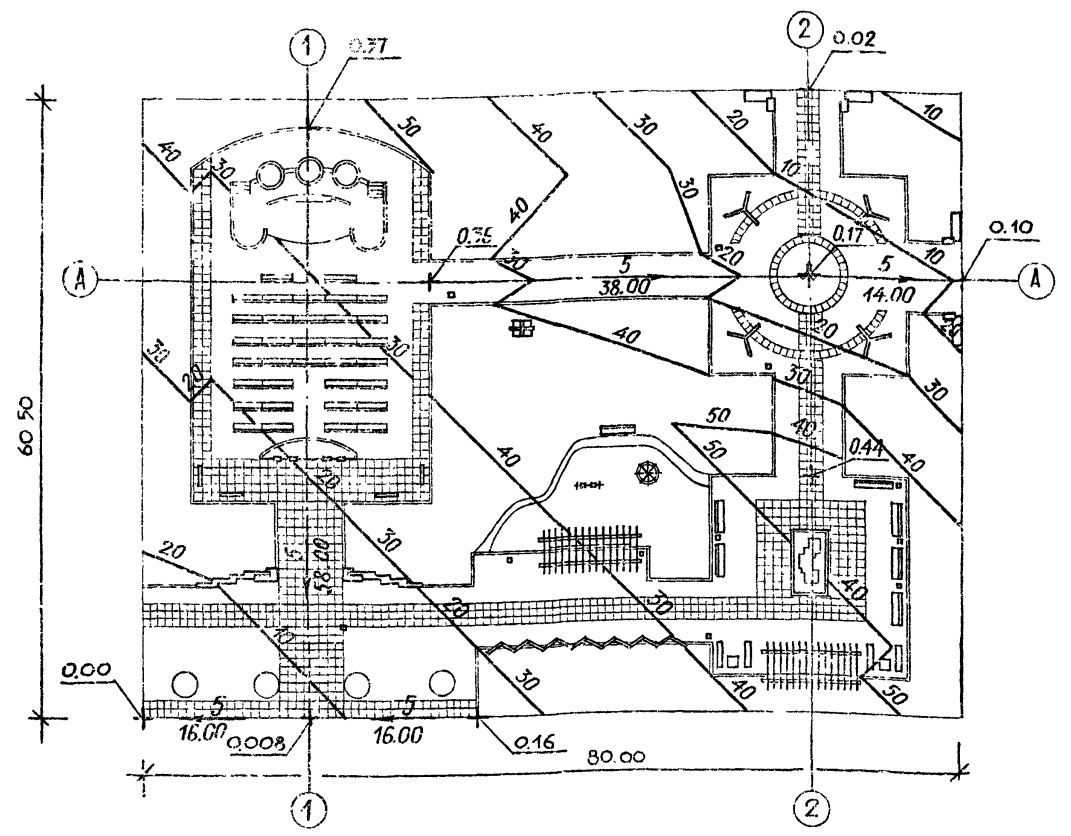
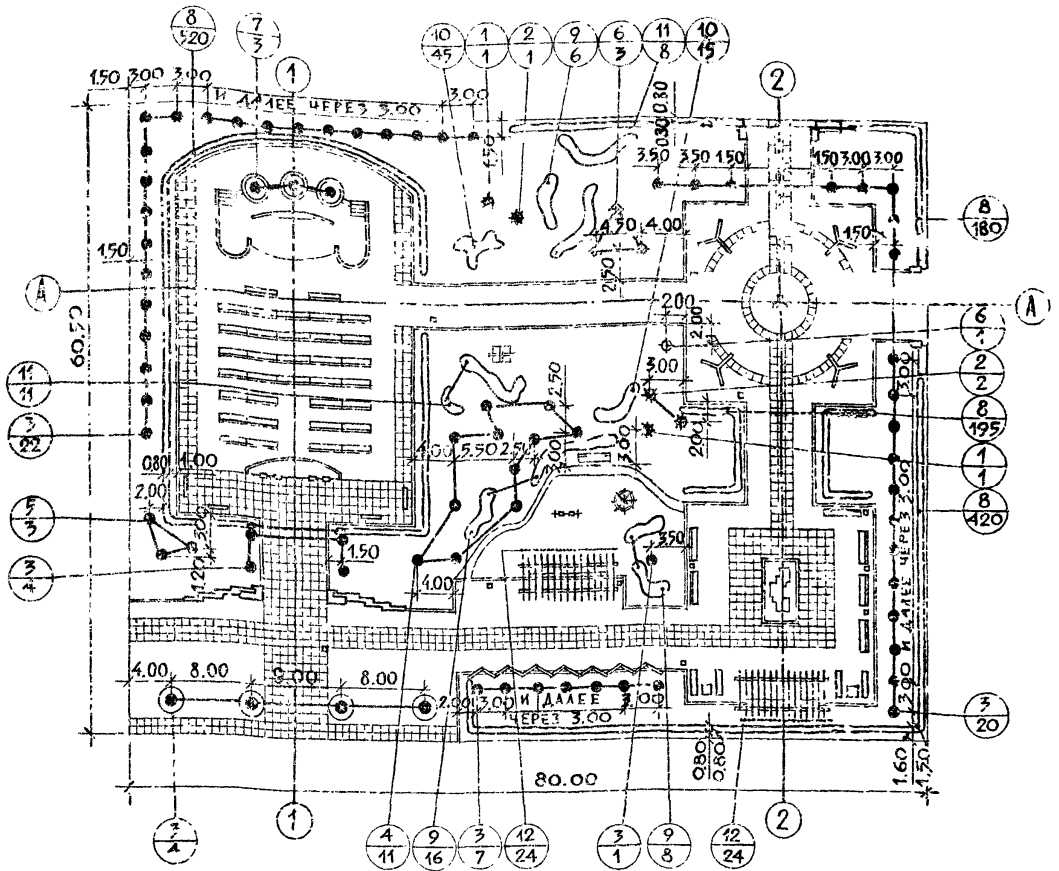


ТАБЛИЦА АССОРТИМЕНТА РАСТЕНИЙ

№ п.п. на чертёже	НАЗВАНИЯ РАСТЕНИЙ	СТАНДАРТ	КОЛИЧЕСТВО ИШУК
<u>ДЕРЕВЬЯ</u>			
<u>ХВОЙНЫЕ</u>			
1	ЕЛЬ КОЛОЧАЯ	h = 2.0 м	2
2	ЕЛЬ КОЛОЧАЯ	h = 1.5 м	3
<u>ЛИСТВЕННЫЕ</u>			
3	КЛЕН ОСТРОАНГОННЫЙ	12-16 ЛЕТ	53
4	ЯСЕНЬ ОБЫКНОВЕННЫЙ	6-11 ЛЕТ	11
5	ИВА БЕЛАЯ	6-11 ЛЕТ	3
6	ЯБЛОНЯ НЕДЗВЕЦКОГО	8-11 ЛЕТ	4
7	ПОПОЛЬ СОВЕТСКИЙ ПИРАМИДАЛЬНЫЙ	6-11 ЛЕТ	3
<u>КУСТАРНИКИ</u>			
8	СМОРОДИНА АЛЬПИЙСКАЯ / В ДВУХРЯДНОЙ ЖИВОЙ ИЗГОРОДИ /	САЖ. СТАНД.	1315 шт. / 263 пог. м /
9	СИРЕНЬ ОБЫКНОВЕННАЯ / СОРТОВАЯ /	— " —	30
10	СПИРЕЯ ВАНГУШТА	— " —	60
11	КЛЕН ГИНАЛА	— " —	19
<u>ВЬЮЩЕЕСЯ</u>			
12	ВИНОГРАД ВИРГИНСКИЙ	— " —	48

УСЛОВНЫЕ ОБОЗНАЧЕНИЯ

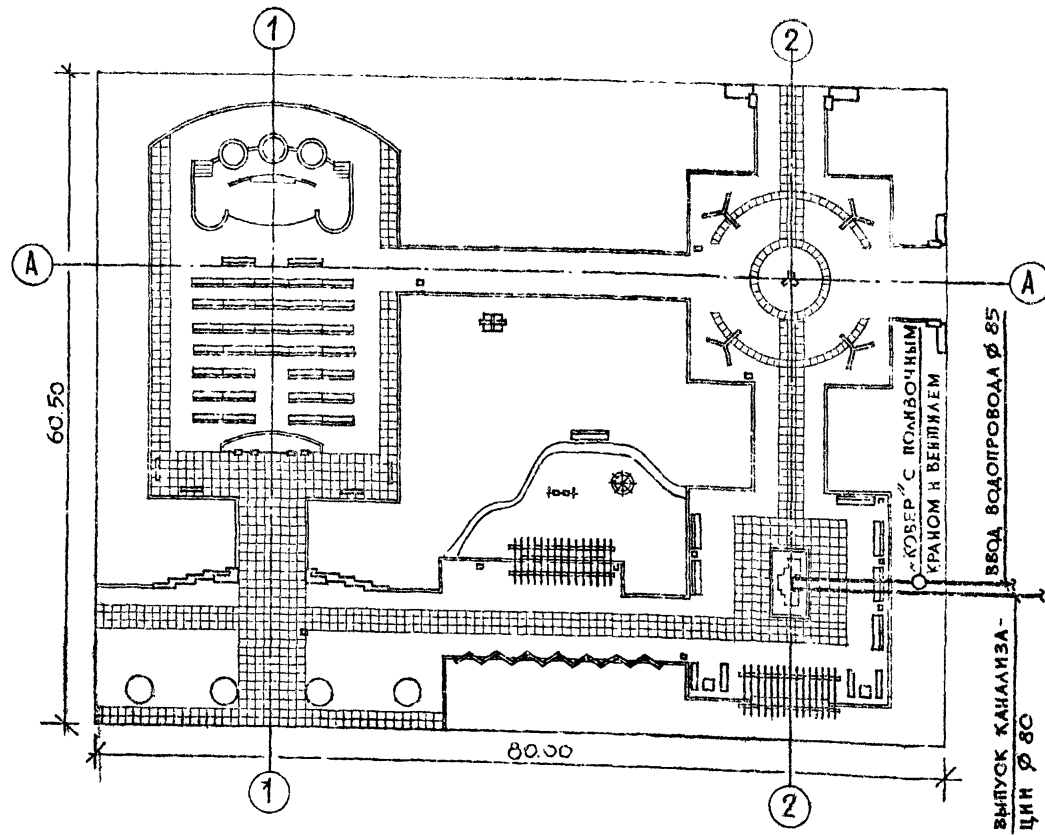
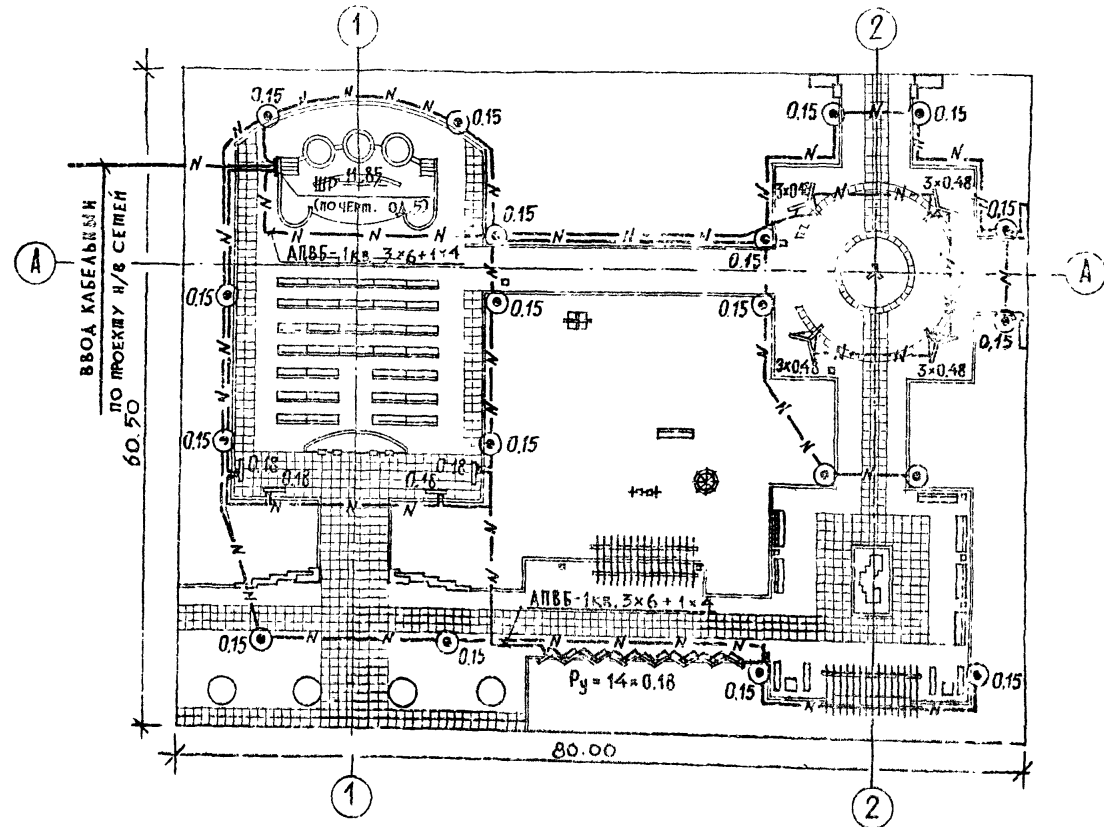
- УСЛОВНАЯ ПРОЕКТНАЯ ОШМЕТКА 3 М
- ПЕРЕЛОМНАЯ ТОЧКА
- ПРОЕКТИРУЕМЫЙ УКЛОН В ТЫСЯЧНЫХ
- НАПРАВЛЕНИЕ ПРОЕКТИРУЕМОГО УКЛОНА
- РАССТОЯНИЕ МЕЖДУ ПЕРЕЛОМНЫМИ ТОЧКАМИ В М
- ПРОЕКТНЫЕ ГОРИЗОНТАЛИ СЕЧЕНИЕМ ЧЕРЕЗ 0.1 М

МАСШТАБ 1:400

		330-018.85		ГПБ			
ПИЛОВОЕ РЕШЕНИЕ АГИТПЛОЩАДОК С МАЛЫМИ ФОРМАМИ АРХИТЕКТУРЫ И ОЗЕЛЕНЕНИЕМ							
ПРИВЯЗАН		СТ. ИИЖ.	БАРМАТИН:	ПЛОЩАДКА ПЛ-8-4840	СТАДИЯ	Лист	Листов
		РУК. ГР. ИЖ.	КАШИЦЕВА		Р	2	
		РУК. ГР. АРХ.	ВЫШНИСКАЯ	ОЗЕЛЕНЕНИЕ, РАЗБИВОЧНЫЙ И ПОСАДОЧНЫЙ ЧЕРТЕЖ		ДИПЛОМГРАДОСТРОИТЕЛЬСТВА	
		САП	САВИНА	ВЕРТИКАЛЬНАЯ ПЛАНИРОВКА			
		НА. ИИЖ.	ЖЕЛЕЗНЯК				
		РУК. МАСТ.	ОВЧИННИКОВ				

Альбом I

№ п. р. 330-018.85



УСЛОВНЫЕ ОБОЗНАЧЕНИЯ

- ШР — ШКАФ РАСПРЕДЕЛИТЕЛЬНЫЙ
- ⊙ — СВЕТИЛЬНИК ПАРКОВЫЙ „МАЯК-1“
- N — НИЗКОВОЛЬТНАЯ КАБЕЛЬНАЯ ЛИНИЯ

МАРКА ПОЗ.	ОБОЗНАЧЕНИЕ	НАИМЕНОВАНИЕ	КОЛ.	МАССА ЕД. КГ	ПРИМЕЧАНИЕ
<b>ЭЛЕКТРООСВЕЩЕНИЕ</b>					
1		ШКАФ РАСПРЕДЕЛИТЕЛЬНЫЙ ПО ЧЕРТ. ОД.5	1 шт.		
2		СВЕТИЛЬНИК „МАЯК-1“ С РТУТНОЙ ЛАМПОЙ ДЛЯ ОСВЕЩЕНИЯ ПАРКОВ	19 шт.		
3		Т.РГУ01-125/С53-01-41 ЛАМПА РТУТНАЯ 125 Вт Т. ДРА-125	19 шт.		
4		ПРОВОД С АЛЮМИНИЕВОЙ ЖИЛОЙ, С ПВХ ИЗОЛЯЦИЕЙ СЕЧ. 2,5 мм <sup>2</sup> М. АПВ-660	150 м		
5		КАБЕЛЬ СИЛОВОЙ С АЛЮМИНИЕВЫМИ ЖИЛАМИ СЕЧЕНИЕМ 3x6+1x4 мм <sup>2</sup> М. АПВБ-1 кв.	730 м		
6		ШРУБА СТАЛЬНАЯ ЭЛЕКТРОСВАРНАЯ С УСЛОВНЫМ ПРОХОДОМ 70 мм	3 м		
7		ШРУБА СТАЛЬНАЯ ЭЛЕКТРОСВАРНАЯ С УСЛОВНЫМ ПРОХОДОМ 40 мм ГОСТ 10704-76	6 м		
<b>ВОДОПРОВОД</b>					
1		ШРУБЫ СТАЛЬНЫЕ ВОДОГАЗОПРОВОДНЫЕ Ø25 ГОСТ 3262-75*	14 м	2.39	
<b>КАНАЛИЗАЦИЯ</b>					
1		ШРУБЫ СТАЛЬНЫЕ ВОДОГАЗОПРОВОДНЫЕ Ø80 ГОСТ 3262-75*	14 м	8.34	

Масштаб 1:400

ПРИВЯЗКА		Ст. инж. КОКИНСКИЙ	Ст. инж. ЩЕРБАКОВ	Рук. гр. арх. ВЫШИНСКАЯ	ГАП. СЛЪИНА	Гл. инж. ЖЕЛЕЗНЯК	Рук. маст. ОБЧИННИКОВ	330-018.85	ГП8
								ПЛОЩАДКА ПА-8-4840	
								НАРУЖНОЕ ОСВЕЩЕНИЕ. ВОДОПРОВОД И КАНАЛИЗАЦИЯ.	
								Страницы	Листы
								Р	3
								ЦНИИГрадостроительства	
								Копировала	ЭФ
								ФОРМАТ А2	

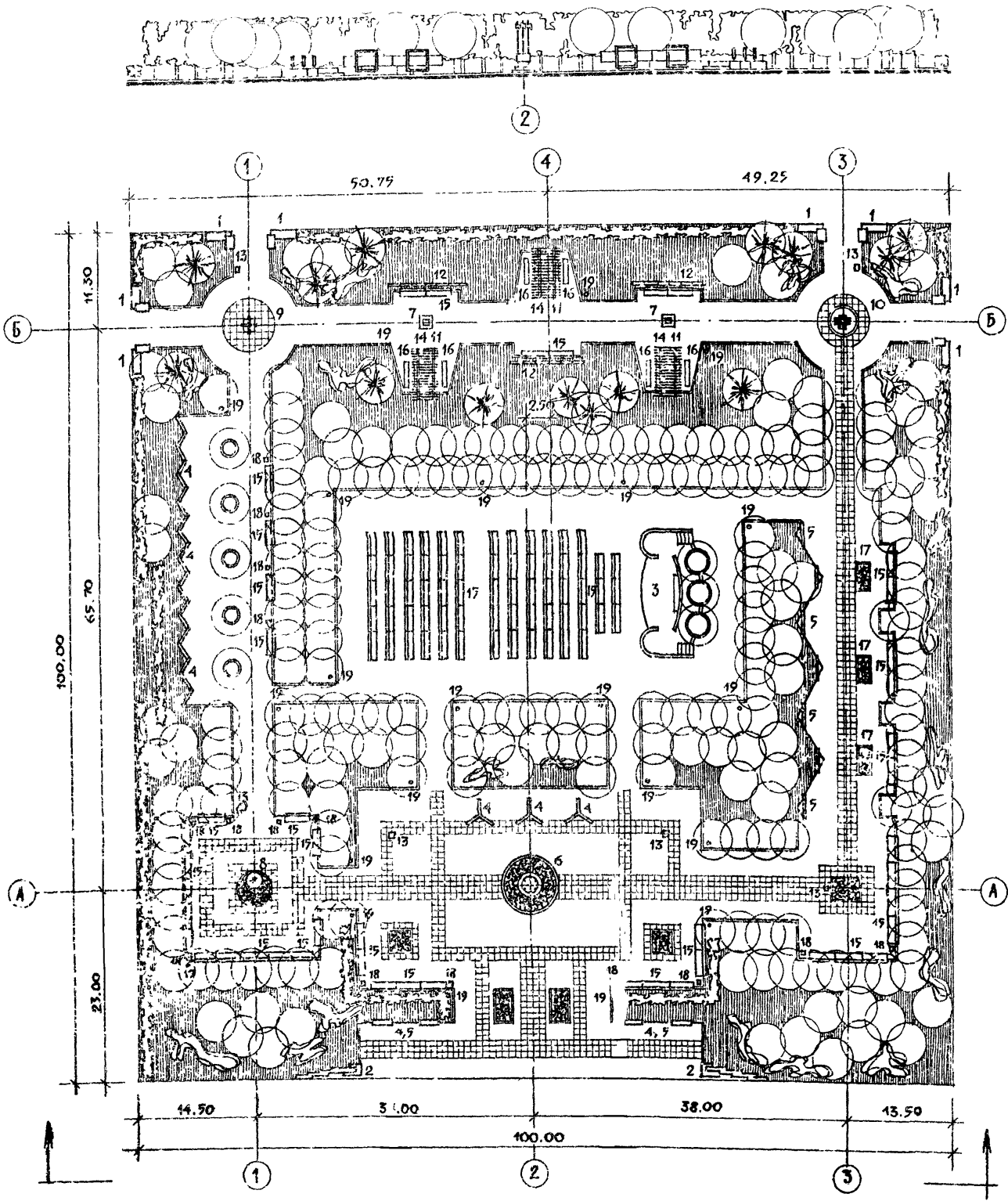
Мин. М. ПОДА. ПОДПИСЬ И ДАТА. ВЗНАМЕН КИРЕ



АННОТ. I

Г. А. Р. 330-018.85

ИМЯ И ПОДАРИТЬ И ДАТА



ЭКСПЛИКАЦИЯ

№ НАЧЕР. ПЛАНА	НАИМЕНОВАНИЕ	КОЛИЧЕСТВО	№ ТИПОВОГО ПРОЕКТА
1	АРХИТЕКТУРНО-ДЕКОРАТИВНЫЙ ВХОД, тип 1	8	
2	АРХИТЕКТУРНО-ДЕКОРАТИВНЫЙ ВХОД, тип 2	2	
3	ЭСТРАДА, тип 3	1	
4	СТЕНА, тип 1	33	
5	СТЕНА, тип 3	11	
6	ФЛАГШТОК, тип 3	1	
7	ДЕКОРАТИВНЫЙ ФОНТАН, тип 1	2	
8	ДЕКОРАТИВНЫЙ ФОНТАН, тип 2	1	
9	АРХИТЕКТУРНО-ДЕКОРАТИВНЫЙ ЭЛЕМЕНТ С ПОСТАМЕНТОМ, тип 1	1	
10	АРХИТЕКТУРНО-ДЕКОРАТИВНЫЙ ЭЛЕМЕНТ С ПОСТАМЕНТОМ, тип 3	1	
11	ПЕРГОЛА, тип 3	3	
12	ТРЕЛЬЯЖ, тип 1	12	
13	УКАЗАТЕЛИ И ЗНАКИ С ОПОРАМИ И КРОНШТЕЙНАМИ, тип 1	7	
14	СТОЛ, тип 1	4	МЕСТО ДЛЯ РАЗМЕЩЕНИЯ (310 - 5-4)
15	СКАМЬЯ СО СПИНКОЙ, тип Г-1	40	МЕСТО ДЛЯ РАЗМЕЩЕНИЯ (320 - 41)
16	СКАМЬЯ БЕЗ СПИНКИ, тип Е-1	6	МЕСТО ДЛЯ РАЗМЕЩЕНИЯ (320 - 41)
17	УСТРОЙСТВО ДЛЯ ПОСАДКИ ЦВЕТОВ И ОФОРМЛЕНИЯ ГАЗОНОВ, тип 2	3	
18	УРНА ДЛЯ МУСОРА, тип 3	35	МЕСТО ДЛЯ РАЗМЕЩЕНИЯ (320 - 40)
19	СВЕТИЛЬНИК НАРУЖНОГО ОСВЕЩЕНИЯ	27	МЕСТО ДЛЯ РАЗМЕЩЕНИЯ (02 - 40)

МАСШТАБ 1:400

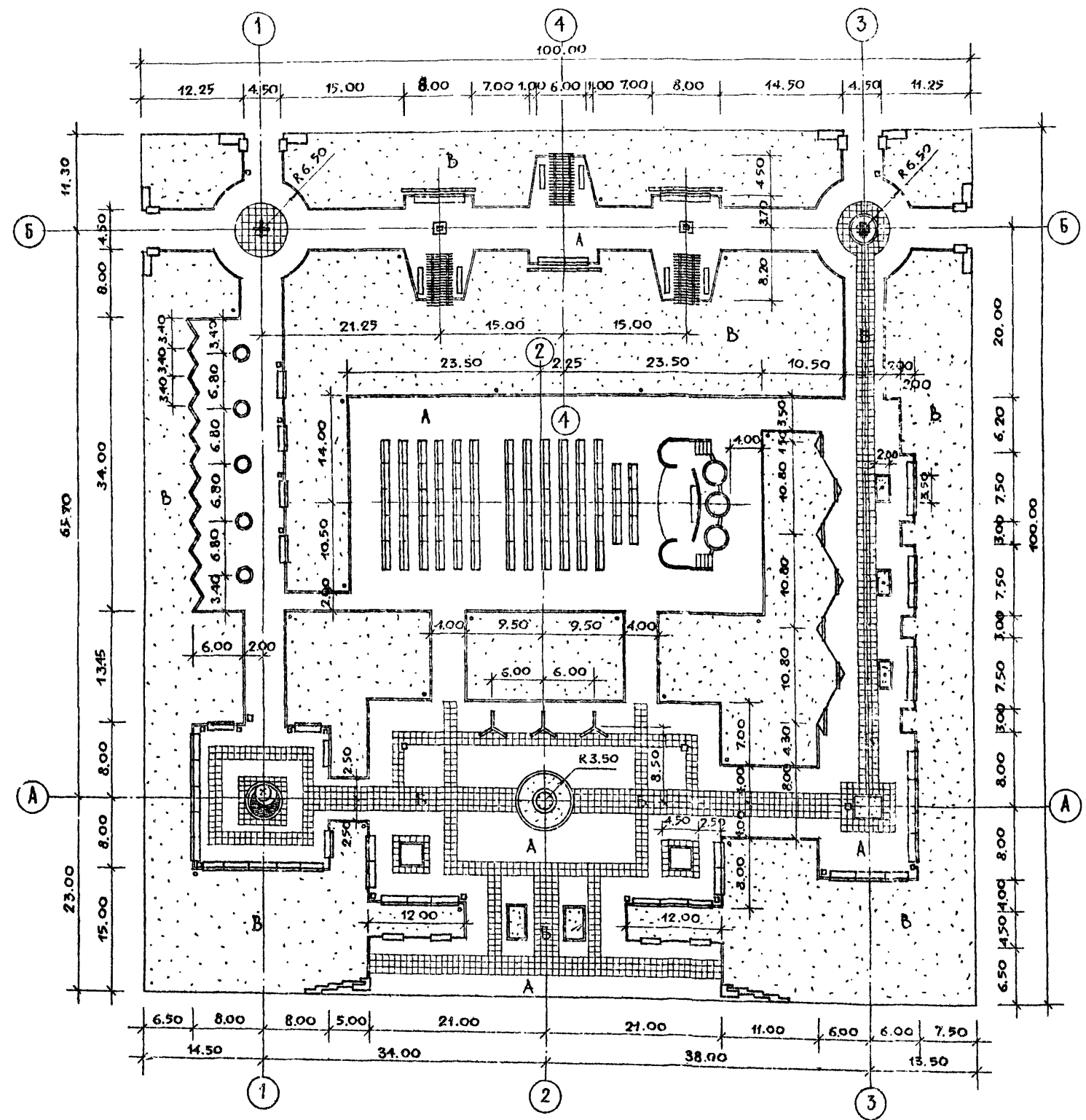
330-018.85		ГПЗ	
ТИПОВЫЕ РЕШЕНИЯ АРХИТЕКТУРЫ ПЛОЩАДОК С МАЛЫМИ ФОРМАМИ АРХИТЕКТУРЫ И ОЗЕЛЕНЕНИЕМ			
ПЛОЩАДКА ПЛ-9-10000		СТАНДАРТ	ЛАНДШАФТ
ГЕНПЛАН РАЗМЕЩЕНИЯ МАЛЫХ ФОРМ АРХИТЕКТУРЫ		Р	1 6
УЖ. ГРАД. ВЫШИНСКАЯ		Г. А. Р. 330-018.85	
Г. А. П. СЛАВНА		Г. А. Р. 330-018.85	
Г. А. И. Ж. ЖЕЛЕЗНЯК		Г. А. Р. 330-018.85	
Р. У. М. А. С. ОБВИНИКОВ		Г. А. Р. 330-018.85	

КОПИРОВАЛ Я.

Альбом I

Т.п.р. 330-018.85

Шифр № плана, разработки и даты в соответствии с ГОСТ



**БАЛАНС ТЕРРИТОРИИ**

НАИМЕНОВАНИЕ	ЕДИНИЦА ИЗМЕРЕН.	КОЛИЧЕСТВО ПЛОЩАДИ
ОБЩАЯ ПЛОЩАДЬ	М <sup>2</sup>	10000.00
В ТОМ ЧИСЛЕ:		
ПОД СООРУЖЕНИЯМИ	"	168.10
ПОД ДОРОЖКАМИ И ПЛОЩАДКАМИ С АСФАЛЬТОВЫМ ПОКРЫТИЕМ	"	4029.30
ПОД ДОРОЖКАМИ И ПЛОЩАДКАМИ С ПОКРЫТИЕМ ИЗ БЕТОННОЙ ПЛИТКИ	"	702.40
ПОД ГАЗОНОМ С НАСАЖДЕНИЯМИ	"	5036.40
ПОД ЦВЕТИКАМИ	"	63.80
БОРТ БЕТОННЫЙ	ПОГ. М	1000.00

**УСЛОВНЫЕ ОБОЗНАЧЕНИЯ**

- А - АСФАЛЬТОВОЕ ПОКРЫТИЕ
- Б - ПОКРЫТИЕ ИЗ БЕТОННОЙ ПЛИТКИ
- В - ГАЗОН

МАСШТАБ 1:400

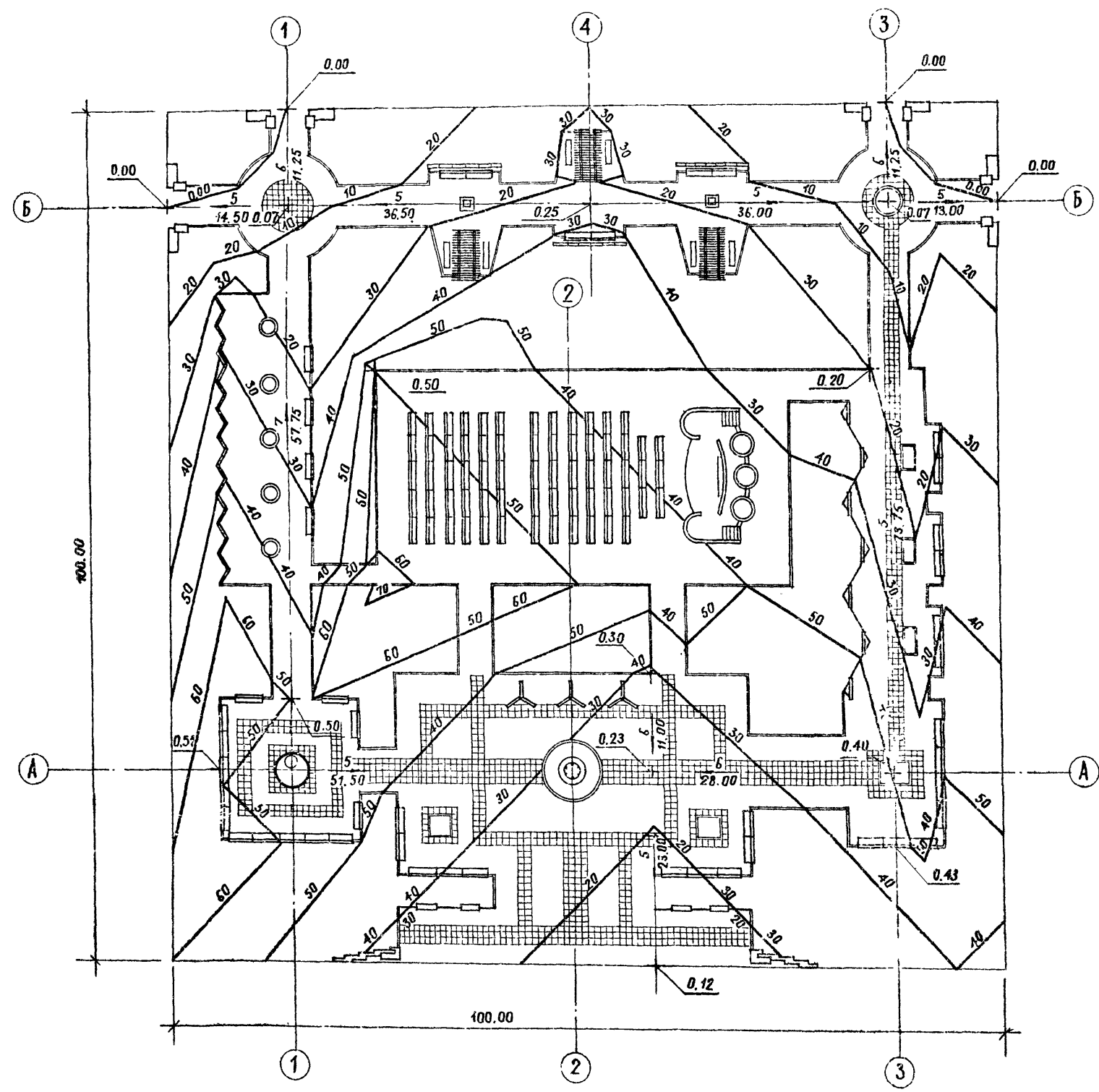
ПРИВЯЗКА		330-018.85		ГП9	
		ТИПОВЫЕ РЕШЕНИЯ АГЛОМАЦИОН С МАЛЫМИ ФОРМАМИ АРХИТЕКТУРЫ И ОЗЕЛЕНЕНИЕМ			
		ПЛОЩАДКА ПА-9-10000		СТРАНА	ЛИСТ
				Р	2
		РАЗВИВОЧНЫЙ ЧЕРТЕЖ ПЛАНИРОВКИ		ЦИНИИГРАДОСТРОИТЕЛЬСТВА	
РУК.Т.АРХ.	ВЫШИНСКАЯ	ПР.МАСТ.	ОДУНИННИКОВ	КОПИРОВАЛ <i>Евт</i>	
ГАП	САВИНА	ФОРМАТ А2			
ТА.МАЖ.	ЖЕЛЕЗНЯК				
РУК.МАСТ.	ОДУНИННИКОВ				



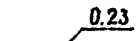

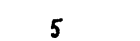
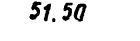


Альбом I

Т. П. Р. 330-018.85

Име. № подл. Подпись и дата. Измен. №



УСЛОВНЫЕ ОБОЗНАЧЕНИЯ

-  УСЛОВНАЯ ПРОЕКТНАЯ ОТМЕТКА В М
-  ПЕРЕЛОМНАЯ ТОЧКА
-  ПРОЕКТИРУЕМЫЙ УКЛОН В ТЫСЯЧНЫХ
-  НАПРАВЛЕНИЕ ПРОЕКТИРУЕМОГО УКЛОНА
-  РАССТОЯНИЕ МЕЖДУ ПЕРЕЛОМНЫМИ ТОЧКАМИ В М
-  ПРОЕКТНЫЕ ГОРИЗОНТАЛИ СЕЧЕНИЕМ ЧЕРЕЗ 0.1 М

Масштаб 1:400

		330-018.85		ФЛ9	
ТИПОВЫЕ РЕШЕНИЯ АГИТПЛОЩАДОК С МАЛЫМИ ФОРМАМИ АРХИТЕКТУРЫ И ОЗЕЛЕНЕНИЕМ					
Площадка ПЛ-9-10000		Садья	Лист	Листов	
		Р	4		
Вертикальная планировка		ЦНИИградостроительства			
Привязан		Сп. инж. Барматин	Рук. тр. арх. Вышинская		
		Г.П. Савина	Железняк		
		Инж. Железняк	Овчинников		

Копировал

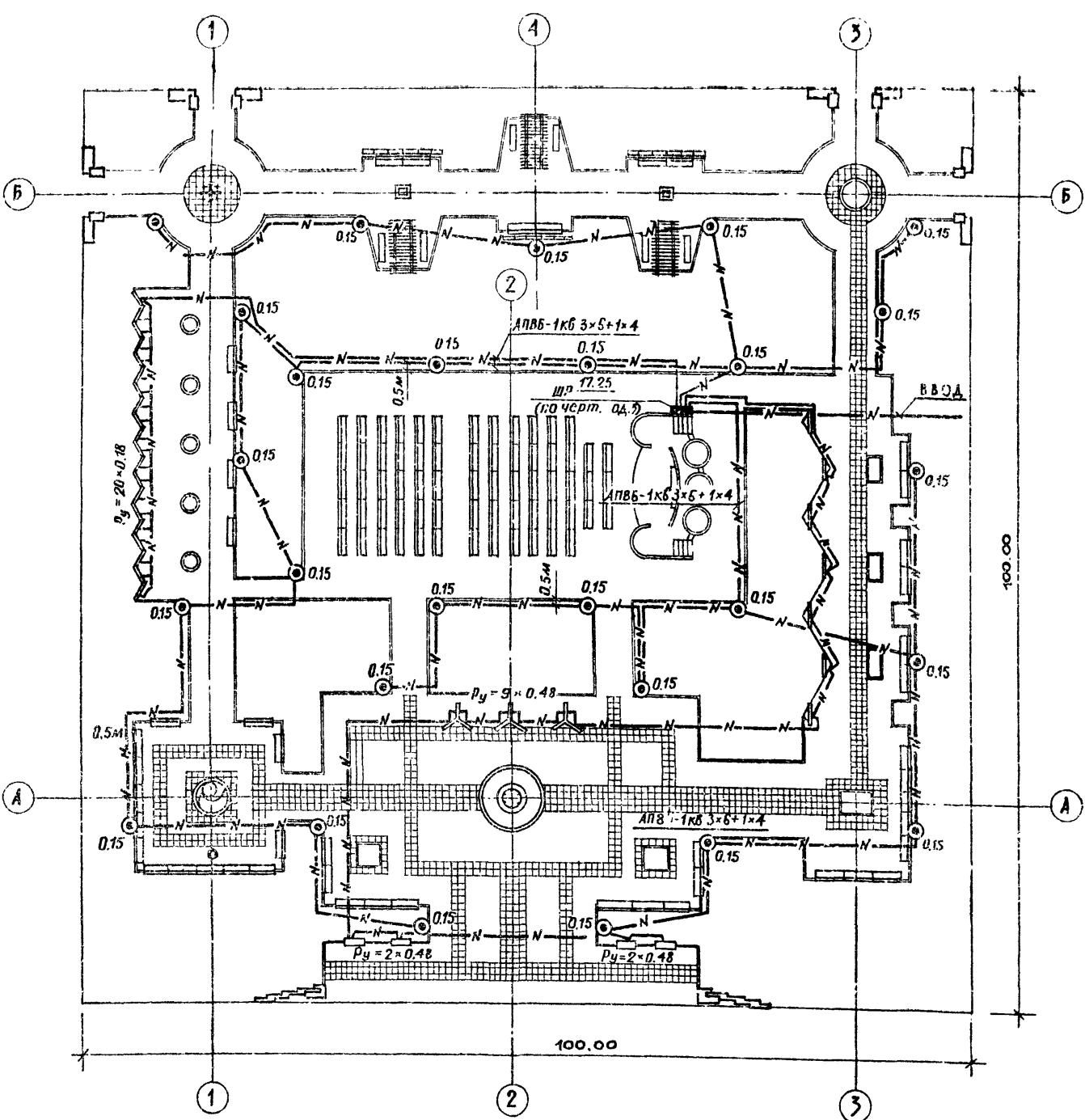
Формат А2

СПЕЦИФИКАЦИЯ

МАРКА ПОЗ.	ОБОЗНАЧЕНИЕ	НАИМЕНОВАНИЕ	КОЛ.	МАССА ЕД. КГ	ПРИМЕЧАНИЕ
1		ШКАФ РАСПРЕДЕЛИТЕЛЬНЫЙ ПО ЧЕРТ. ОД.5	1 шт.		
2		СВЕТИЛЬНИК „МАЯК-1“ С РТУТНОЙ ЛАМПОЙ ДЛЯ ОСВЕЩЕНИЯ ПАРКОВ	27 шт.		
3		ЛАМПА РТУТНАЯ Т. ДРА-125	27 шт.		
4		ПРОВОД С АЛЮМИННЕВОЙ ЖИЛОЙ, С ПВХ ИЗОЛЯЦИЕЙ СЕЧ. 2.5 мм <sup>2</sup> . М. АПВ-660	270 м		
5		КАБЕЛЬ СПАЮБИЙ С АЛЮМИННЕВЫМИ ЖИЛАМИ СЕЧЕНИЕМ 3×6+1×4 мм <sup>2</sup> М. АПВБ-1КВ	1100 м		
6		ТРУБА СТАЛЬНАЯ ЭЛЕКТРОСВАРНАЯ С УСЛОВНЫМ ПРОХОДОМ 70 мм ГОСТ 10704-76	3 м		
7		ТРУБА СТАЛЬНАЯ ЭЛЕКТРОСВАРНАЯ С УСЛОВНЫМ ПРОХОДОМ 40 мм ГОСТ 10704-76	8 м		

УСЛОВНЫЕ ОБОЗНАЧЕНИЯ

- ШР ШКАФ РАСПРЕДЕЛИТЕЛЬНЫЙ
- ⊙ СВЕТИЛЬНИК ПАРКОВЫЙ „МАЯК-1“
- N— НИЗКОВОЛЬТНАЯ КАБЕЛЬНАЯ ЛИНИЯ



МАСШТАБ 1:400

		330-018.85 ГП9	
ТИПОВЫЕ РЕШЕНИЯ АТИПЛОЩАДОК С МАЛЫМИ ФОРМАМИ АРХИТЕКТУРЫ И ОЗЕЛЕНЕНИЕМ			
ПЛОЩАДКА ПЛ-9-10000		СТАДИОНА ЛИСТ ЛИСТОВ	
		Р 5	
НАРУЖНОЕ ОСВЕЩЕНИЕ		ДИПЛОМГРАДОСТРОИТЕЛЬСТВА	

ПРИВЯЗАН	СЖ.НИЖ. ЩЕРБАКОВ	РУК.ГР.ПР. ВЫШИНСКАЯ	САНИНКА	ЖЕЛЕЗНЯК	ОВЧИННИКОВ
----------	------------------	----------------------	---------	----------	------------

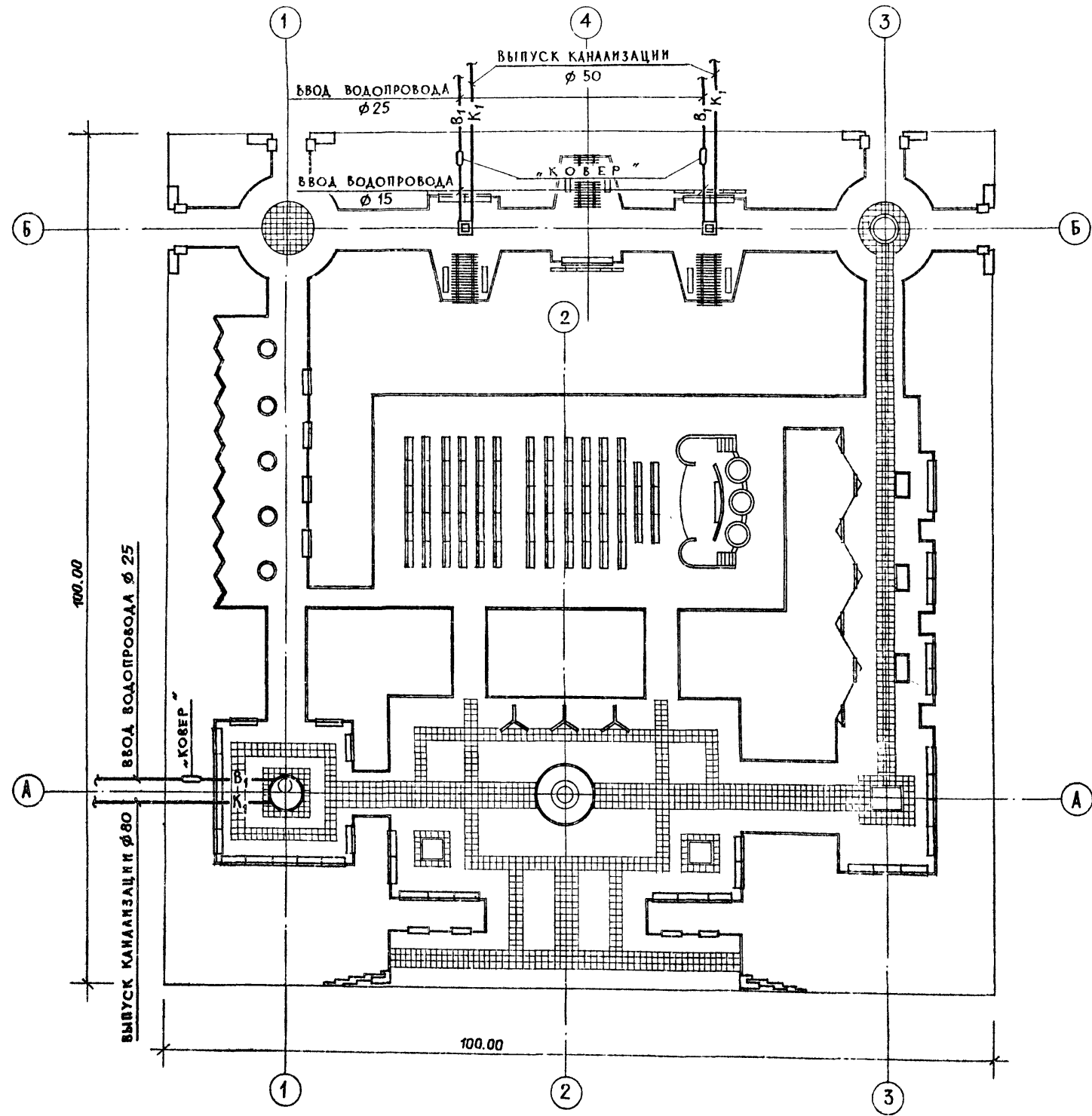
Архитект. Т.

Т.п.р. 330-018.85

ИНС. № ПОДЛ. ВОСПИТАТЕЛЬ И ДАТА ВОЗВРАЩЕНИЯ

Альбом I

Т.п.р. 330-018.85



СПЕЦИФИКАЦИЯ

МАРКА ПОЗ.	ОБОЗНАЧЕНИЕ	НАИМЕНОВАНИЕ	КОЛ.	МАССА ЕД., КГ	ПРИМЕЧАН.
<b>ВОДОПРОВОД</b>					
1		ТРУБЫ СТАЛЬНЫЕ			
		ВОДОГАЗОПРОВОДНЫЕ			
		ø 25 по ГОСТ 3262 - 75*	30,0	2,39	
2		То же по ГОСТ			
		3262 - 75* ø 15	4,0	1,28	
<b>ВОДОСТОК</b>					
1		ТРУБЫ СТАЛЬНЫЕ			
		ВОДОГАЗОПРОВОДНЫЕ			
		ø 80 по ГОСТ			
		3262 - 75*	30,0	8,34	
2		То же по ГОСТ			
		3262 - 75* ø 50	9,0	4,89	

МАСШТАБ 1:400

		<b>330-018.85</b>		<b>ГП9</b>		
ТИПОВЫЕ РЕШЕНИЯ АГИТПЛОЩАДОК С МАЛЫМИ ФОРМАМИ АРХИТЕКТУРЫ И ОЗЕЛЕНЕНИЕМ						
Площадка ПЛ - 9 - 10000				Стация	Лист	Листов
				Р	6	
Водопровод и канализация				ЦНИИГрадостроительства		

Привязан			
Ст. инж.	КОКИНСКИЙ	<i>[Signature]</i>	
Рук. гр. инж.	ВЫШИНСКАЯ	<i>[Signature]</i>	
ГАП	САВИЧА	<i>[Signature]</i>	
Гл. инж.	ЖЕЛЕЗНЯК	<i>[Signature]</i>	
Рук. маст.	ОВЧИННИКОВ	<i>[Signature]</i>	

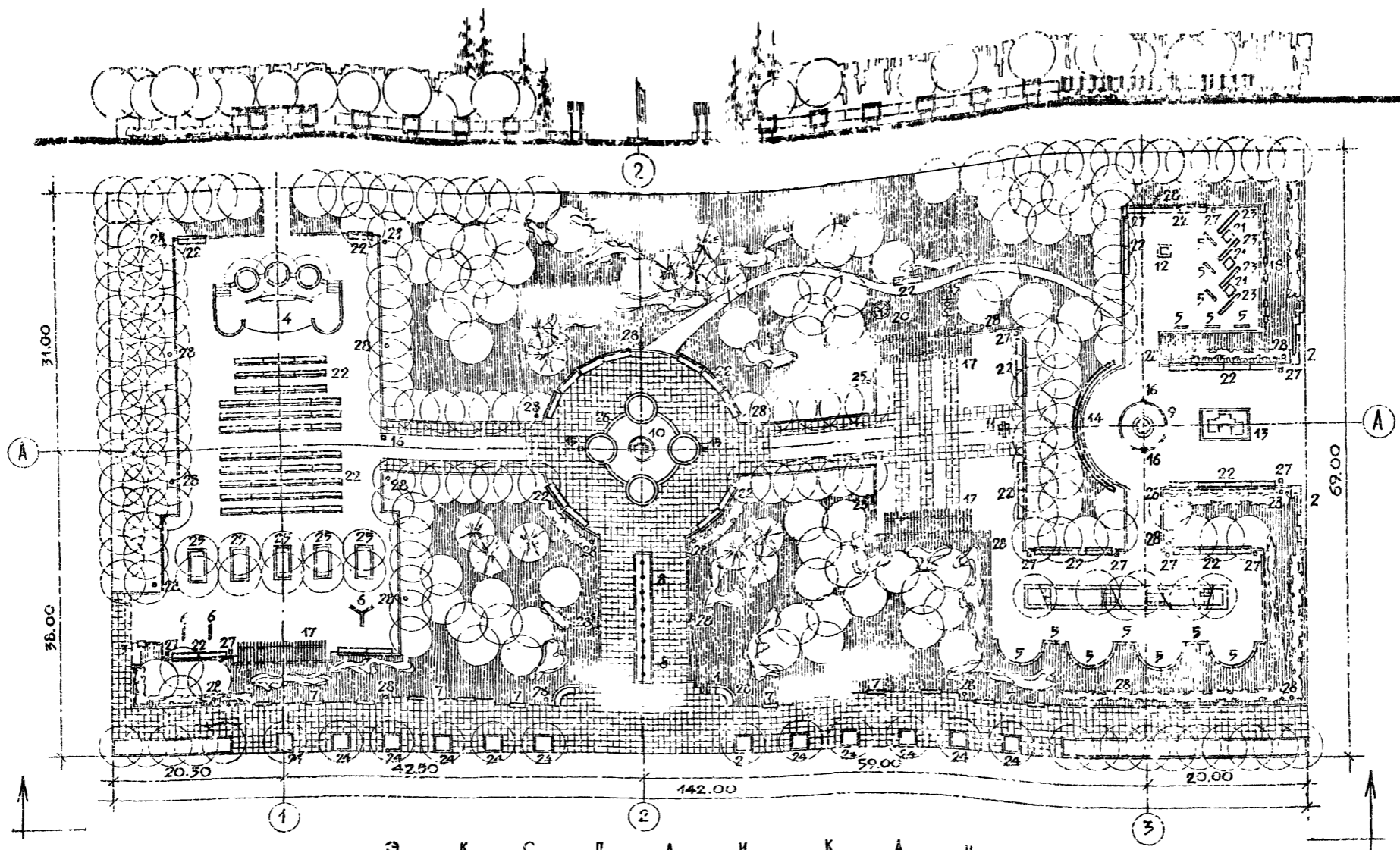
Копировала *[Signature]*

Формат А2

ИТВ. № ПОДА: ПОДПИСЬ И ДАТА ЗАМЕР. ИТВ. №



Альбом 1  
 Ш.п.р. 330-018.85



Э К С П Л А Н И К А Ц И Я

№ ПЛАНЕ	НАИМЕНОВАНИЕ	КОЛ-ВО ШТ	№ ТИПОВОГО ПРОЕКТА
1	2	3	4
1	АРХИТЕКТУРНО-ДЕКОРАТИВНЫЙ ВХОД, тип 1	1	
2	АРХИТЕКТУРНО-ДЕКОРАТИВНЫЙ ВХОД, тип 2	2	
3	АРХИТЕКТУРНО-ДЕКОРАТИВНЫЙ ВХОД, тип 3	1	
4	ЭС-ПРАДА, тип 5	1	
5	СТЕНА, тип 1	40	
6	СТЕНА, тип 2	5	
7	СТЕНА, тип 3	12	
8	ФЛАГШТОК, тип 1	8	
9	ФЛАГШТОК, тип 3	1	
10	АРХИТЕКТУРНО-ДЕКОРАТИВНЫЙ ЭЛЕМЕНТ С ПОСТАМЕНТОМ, тип 1	1	
11	АРХИТЕКТУРНО-ДЕКОРАТИВНЫЙ ЭЛЕМЕНТ С ПОСТАМЕНТОМ, тип 3	1	
12	ДЕКОРАТИВНЫЙ ФОНТАН, тип 1	1	
13	ДЕКОРАТИВНЫЙ ФОНТАН, тип 3	1	
14	ДЕКОРАТИВНАЯ СЕТКА, тип 3	1	

1	2	3	4
15	УКАЗАТЕЛИ И ЗНАКИ С ОБОРАМИ И КРОШЕВЕННАМИ, тип 1	2	
16	УКАЗАТЕЛИ И ЗНАКИ С ОБОРАМИ И КРОШЕВЕННАМИ, тип 3	4	
17	ПЕРГОЛА, тип 2	3	
18	ШЕРСТЬЯЖ, тип 1	3	
19	КАЧЕЛИ, тип У-1	1	
20	КАРУСЕЛИ, тип КР-1	1	320 - 15 *
21	СТОЛ, тип 1	3	320 - 17 *
22	СКАМЬЯ СО СПИНКОЙ, тип Г-1	82	310 - 5-2А
23	СКАМЬЯ БЕЗ СПИНКИ, тип Е-1	4	320 - 11 *
24	УСТРОЙСТВО ДЛЯ ПОСАДКИ ЦВЕТОВ И ОФОРМЛЕНИЯ ГАЗОНОВ, тип 1	42	320 - 11 *
25	УСТРОЙСТВО ДЛЯ ПОСАДКИ ЦВЕТОВ И ОФОРМЛЕНИЯ ГАЗОНОВ, тип 2	5	

1	2	3	4
26	УСТРОЙСТВО ДЛЯ ПОСАДКИ ЦВЕТОВ И ОФОРМЛЕНИЯ ГАЗОНОВ, тип 3	1	
27	УРНА ДЛЯ МУСОРА	20	320 - 10 *
28	СВЕТИЛЬНИК НАРУЖНОГО ОСВЕЩЕНИЯ	32	02 - 40 *

\* - МЕСТО ДЛЯ РАЗМЕЩЕНИЯ

МАСШТАБ 1:400

ИВРИЯН	

330-018.85 ГП 10

ТИПОВЫЕ РЕШЕНИЯ АРХИТЕКТУРЫ И ОЗЕЛЕНЕНИЯ С МАЛЫМИ ФОРМАМИ АРХИТЕКТУРЫ И ОЗЕЛЕНЕНИЯ

ПЛОЩАДКА ПЛ-10-9800

ГЕНПЛАН РАЗМЕЩЕНИЯ МАЛЫХ ФОРМ АРХИТЕКТУРЫ.

СТАДИЯ	ЛИСТ	ЛИСТОВ
Р	1	6

УК.ТРАП.БЕНЧЕРСКАЯ  
 АРХ.САВЕННА  
 ЛА.ИЖ.ШЕРСТЬЯЖ  
 РУК.МАЛ.САВЕННА

ИЖОС ПОДА ПОРЯДСКУ ДАВА ВЪВЕДЕНО





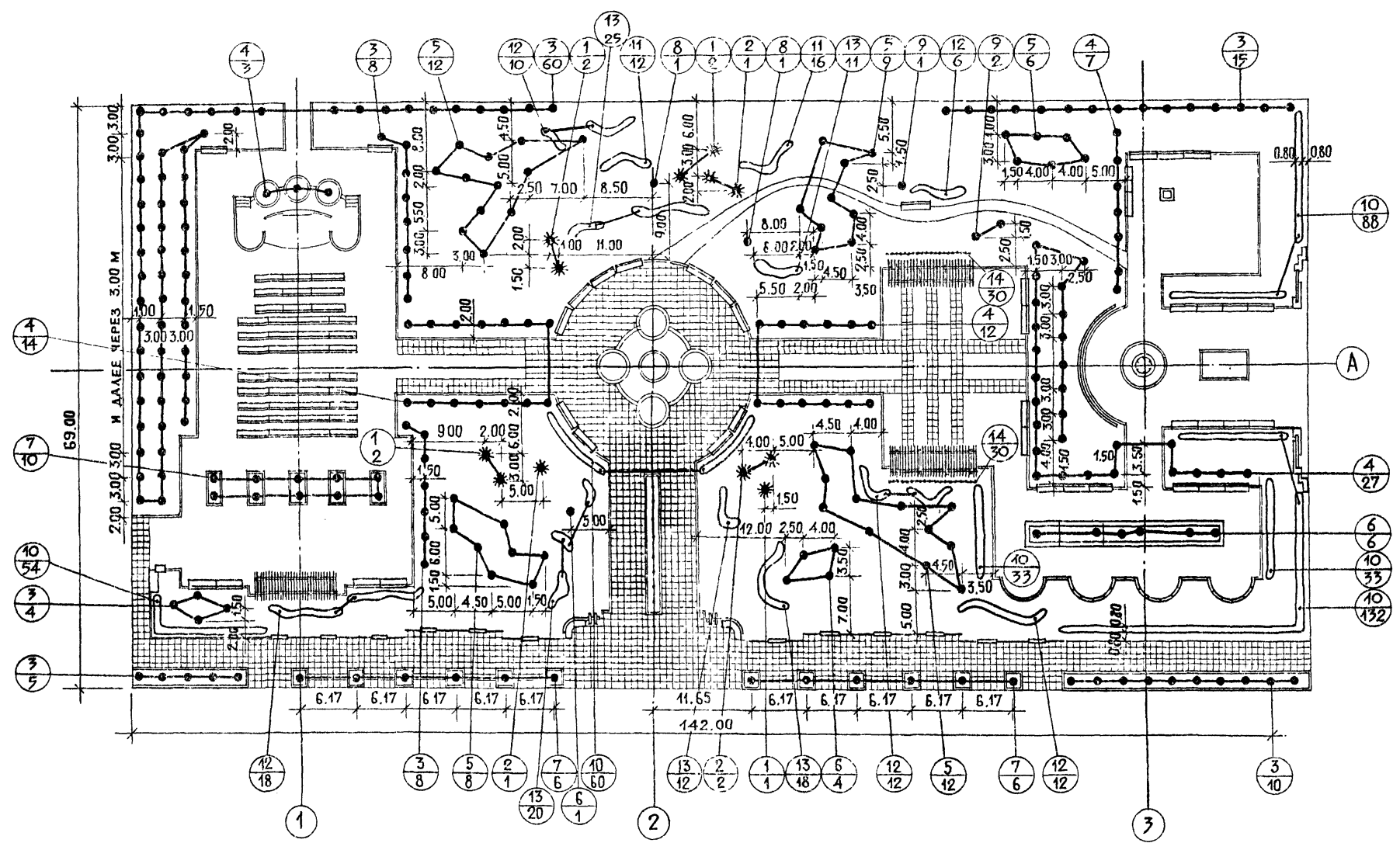


ТАБЛИЦА АССОРТИМЕНТА РАСТЕНИЙ

№ п.п. и на черт.	НАЗВАНИЯ РАСТЕНИЙ	Стандарт	Количество штук
1	2	3	4
	<u>ДЕРЕВЬЯ</u>		
	<u>ХВОЙНЫЕ</u>		
1	ЕЛЬ ОБЫКНОВЕННАЯ	h - 2,0 м	7
2	ЕЛЬ ОБЫКНОВЕННАЯ ЛИСТВЕННЫЕ	h - 1,5 м	4
3	ТОПОЛЬ ЛАВРОЛИСТНЫЙ	6-11 лет	110
4	ДУБ ЧЕРЕШЧАТЫЙ	12-16 лет	63
5	ВЯЗ ГЛАДКИЙ	12-16 лет	47
6	РЯБИНА СКАНДИНАВСКАЯ	6-11 лет	11
7	ЯСЕНЬ ЗЕЛЕНый	6-11 лет	22
8	ЯБЛОНЯ НЕДЗВЕЦКОГО	6-7 лет	2
9	ЯБЛОНЯ САМВОЛИСТНАЯ	6-7 лет	3

1	2	3	4
	<u>КУСТАРНИКИ</u>		
10	БИРЮЧИНА ОБЫКНОВЕННАЯ /в двухрядной живой изгороди/	САЖ. СТАНД.	400 шт. /133 пог.м/
11	БАРБАРИС ОБЫКНОВЕННЫЙ Ф. ПУРПУРНОЛИСТНЫЙ	"	28
12	КЛЕН ГИМНАЛА	"	58
13	СНЕЖНЕЯГОДНИК КРИСТИСТЫЙ	"	86
	<u>Вьющиеся</u>		
14	ЖИМОЛОСТЬ-КАПРИФОЛЬ	"	60

МАСШТАБ 1:400

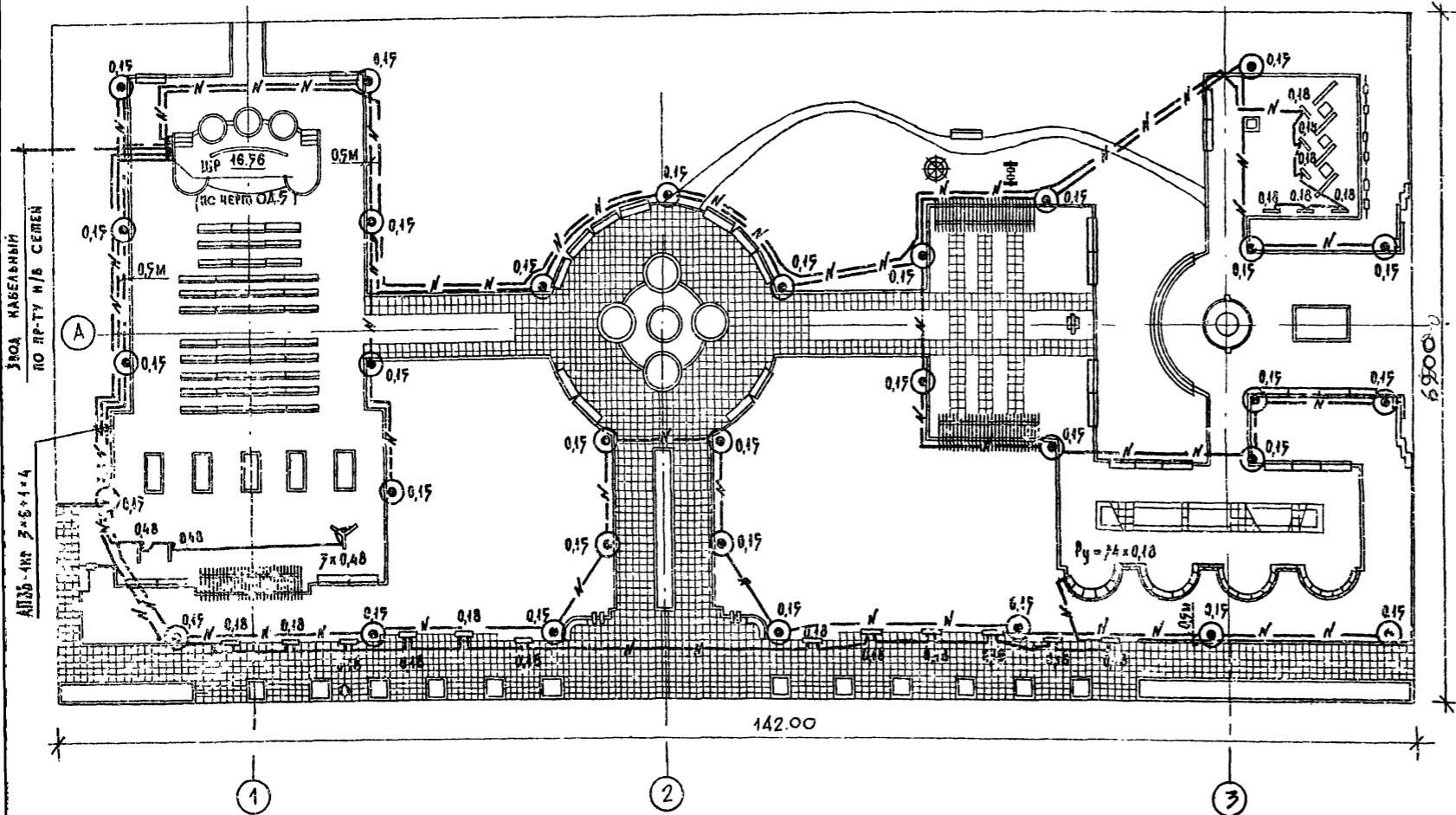
330-01В.85		ГП 10	
ПЛОСКОЕ РЕШЕНИЕ АРХИТЕКТУРЫ И ОЗЕЛЕНЕНИЯ С МАЛЫМИ ФОРМАМИ АРХИТЕКТУРЫ И ОЗЕЛЕНЕНИЕМ			
Площадка ПЛ-10-9800		Стация	Линей
ОЗЕЛЕНЕНИЕ. РАЗБИВОЧНЫЙ И ПОСАДОЧНЫЙ ЧЕРТЕЖ		Р	З
ПРИВЯЗКА		РУК. ГЛАВ. КАШИНИЦЕВА	РУК. АРХ. ВЫШИНСКАЯ
		ТА. ИЖ. ЖЕЛЕЗНЯК	РУК. МАСТ. ОВЧИННИКОВ
		САХ. СТАНД.	400 шт. /133 пог.м/

Альбом I

П. л. р. 330-01В.85

№ п. п. подл. Подпись и дата. Взамен инв. №





СПЕЦИФИКАЦИЯ

МАРКА ПОЗ	ОБОЗНАЧЕНИЕ	НАИМЕНОВАНИЕ	КОЛ	МАССА ЕД. КГ	ПРИМеч.
1		ШКАФ РАСПРЕДЕЛИТЕЛЬНЫЙ ПО ЧЕРТ. ОД.5	4 шт		
2		СВЕТИЛЬНИК „МАЯК-1“ С РТУТНОЙ ЛАМПОЙ ДЛЯ ОСВЕЩЕНИЯ ПАРКОВ			
3		Т. РГУ01-125/СФ7-01-У1	72 шт		
4		ЛАМПА РТУТНАЯ 127 ВТ Т. ДРА - 125	72 шт		
5		ПРОВОД С АЛЮМИНИЕВОЙ ЖИЛОЙ, С ПХ ИЗОЛЯЦИЕЙ СЕЧ. 2,5 мм <sup>2</sup> М АПВ-660	720 м		
6		КАБЕЛЬ СИЛОВОЙ С АЛЮМИНИЕВЫМИ ЖИЛАМИ СЕЧЕНИЕМ 3x6+1x4 мм <sup>2</sup> М АПВБ :кв	41,10 м		
7		ПРУБА СТАЛЬНАЯ ЭЛЕКТРОСВАРНАЯ С УСЛОВНЫМ ПРОХОДОМ 50 мм. ГОСТ 10704-76	3 м		
8		ПРУБА СТАЛЬНАЯ ЭЛЕКТРОСВАРНАЯ С УСЛОВНЫМ ПРОХОДОМ 40 мм. ГОСТ 10704-76	15 м		

УСЛОВНЫЕ ОБОЗНАЧЕНИЯ

- ШР — ШКАФ РАСПРЕДЕЛИТЕЛЬНЫЙ
- ⊙ — СВЕТИЛЬНИК ПАРКОВЫЙ „МАЯК-1“
- N- — НИЖЕВОЛЬТНАЯ КАБЕЛЬНАЯ ЛИНИЯ

МАСШТАБ 1:400

		330-018.85		ГП10	
ТИПОВЫЕ РЕШЕНИЯ АЛЛЕЯ И ПЛОЩАДОК С МАЛЫМИ ФОРМАМИ АРХИТЕКТУРЫ И ОСВЕЩЕНИЕМ					
		ПЛОЩАДКА ПД-10-9800		СТАДИОНА И СТР. ПЛОЩАДОК	
		НАРУЖНОЕ ОСВЕЩЕНИЕ.		ДНИИИ П. ГРАДОСТРОИТЕЛЬСВЯ	

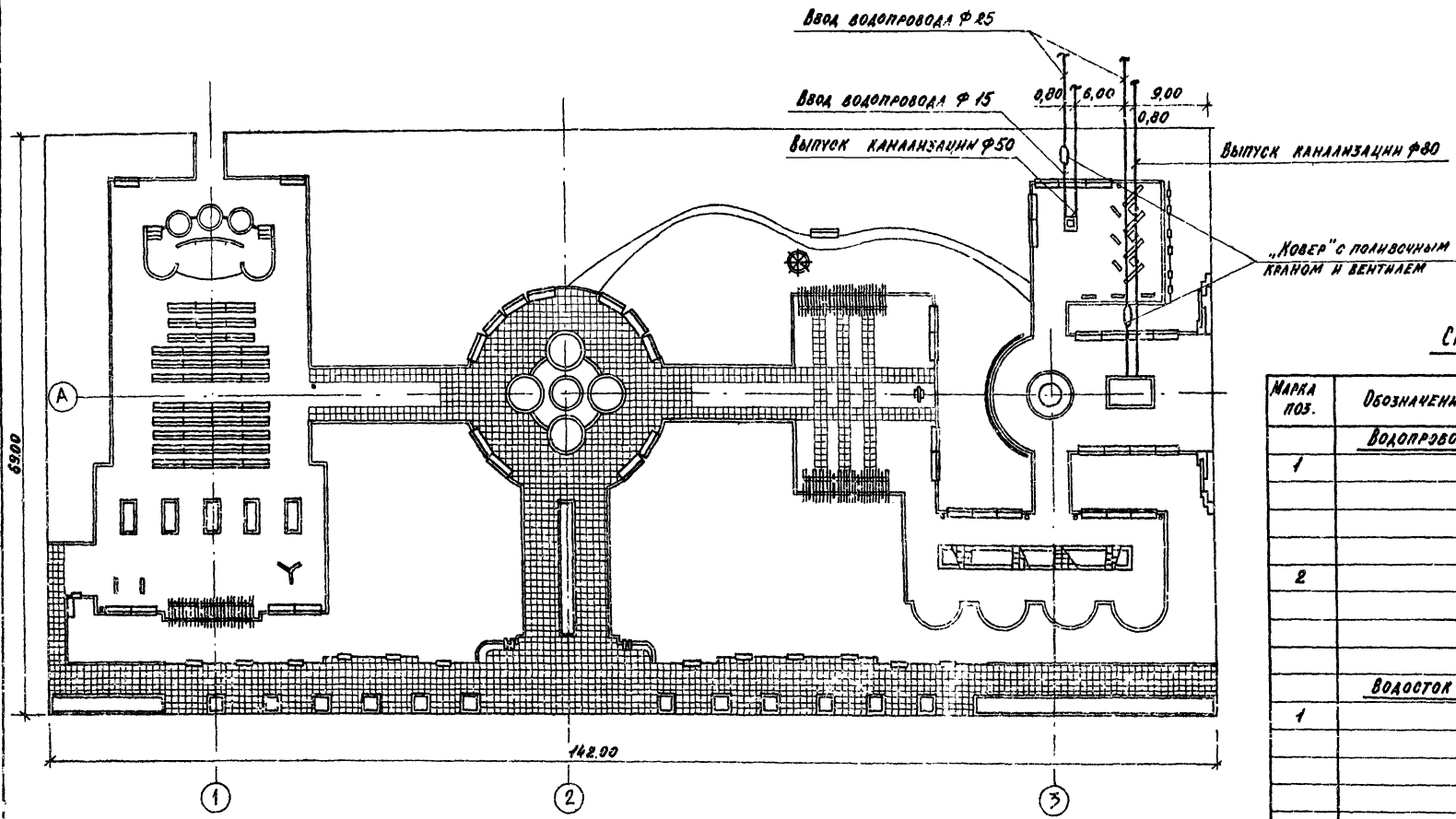
ПРИВАЯДИ:

СТ. ИНЖ.	ЩЕРБАКОВ	<i>Щербаков</i>
РУК. ГР. АРХ.	БЫШИНСКАЯ	<i>Бышинская</i>
ГЛА. АРХ. ПР.	САВКИНА	<i>Савкина</i>
ТАН. ИНЖ. И.	ЖЕЛЕЗНЯК	<i>Железняк</i>
РУК. МАСТ.	ОБЧИННИКОВ	<i>Обчинников</i>

КОПИРОВАЛ:

ЛАНСОН I

Т.Р.Р. 330-018.85



**СПЕЦИФИКАЦИЯ**

МАРКА ПОС.	ОБОЗНАЧЕНИЕ	НАИМЕНОВАНИЕ	КОЛ.	МАССА ЕД., КГ	ПРИМеч.
<b>ВОДОПРОВОД</b>					
1		ТРУБЫ СТАЛЬНЫЕ ВОДОГАЗОПРОВОДНЫЕ ПО ГОСТ 3262-75*			
		φ 25	8	2,39	
2		ТРУБЫ СТАЛЬНЫЕ ВОДОГАЗОПРОВОДНЫЕ ПО ГОСТ 3262-75*			
		φ 15	16	1,28	
<b>ВОДОСТОК</b>					
1		ТРУБЫ СТАЛЬНЫЕ ВОДОГАЗОПРОВОДНЫЕ φ 50 ПО ГОСТ 3262-75*	24	4,89	

Имя, Ф.И.О. архитектора и дата: 1972 г. 15.11.72

		330-018.85		ГП 10	
ТИПОВЫЕ РЕШЕНИЯ ПЛОЩАДОК С МАШИНЫМИ ФОРМАМИ АРХИТЕКТУРЫ И ВЗРАЩАЕМЫМ					
ПРИБАВАН:		Площадка ПЛ - 10 - 3600		СТАЛЬ, ЛЕТ	
	СТ.И.И. КОКИНСКИЙ			φ	6
	УИ.Г.А.Р. ВУШИНСКАЯ			ДЕТОВ	
	Г.А.П. СЛОНИНА			ВОДОПРОВОД И КАНАЛИЗАЦИЯ.	
	Г.А.И.И. ЖЕЛЕЗЯК			ЦИНИИ ПРАДРОСТРОИТЕЛЬСТВА	
	УИ.М.А.С.Т. ОБВИНИНОВ				

Альбом I

Т. п. р. 330-018.85

Позиция	Наименование и техническая характеристика оборудования и материалов. Завод-изготовитель (для импортного оборудования - страна, фирма)	Тип, марка оборудования	Единица измерения		Код завода-изготовителя	Код оборудования/материала	Цена единицы оборудования, тыс. руб.	Количество на исполнение										Масса единицы оборудования, кг
			Наименование	Код				ПА-1-190	ПА-2-200	ПА-3-490	ПА-4-500	ПА-5-1920	ПА-6-1980	ПА-7-5000	ПА-8-4840	ПА-9-10000	ПА-10-9800	
	Оборудование, поставляемое заказчиком																	
1	Шкаф распределительный	ПОАНСТУОД-5	шт.	796				1	1	1	1	1	1	1	1	1	1	
2	Опора металлическая	"ТОРШЕР"	шт.	796	ТПЭП №9	п. 24-15		2	2	4	4	20	18	19	19	27	32	55,0
3	Светильник "Маяк-1" с ртутной лампой	РТУ01-125/																
		С53-01-У1	шт.	796				2	2	4	4	20	18	19	19	27	32	7,0
4	Лампа ртутная 125 вт	ДРА-125	шт.	796				2	2	4	4	20	18	19	19	27	32	0,25
5	Провод с алюминиевой жилой, с ПВХ изоляцией сечением 2,5мм <sup>2</sup>	АПВ-660	м	006				20,0	20,0	40,0	40,0	200,0	180,0	190,0	190,0	270,0	32,00	86,0
6	Кабель склотовой с алюминиевыми жилами сечением 3x6+1x4мм <sup>2</sup>	АПВБ-1 кв.	км	008				0,090	0,05	0,05	0,12	0,50	0,40	0,70	0,70	1,10	1,40	

Лист № 001. Бюджет № 001. Бюджет № 001.

		330-018.85		ГП.СО	
Рук. арх.	ВЫШНИНСКАЯ	Рук. арх.	САВИНА	Материал для проектирования по составлению спецификации оборудования.	Страниц Листов
Гар.	САВИНА	Гар.	САВИНА		Р 1
П. инж.	ЖЕЛЕЗНЯК	П. инж.	ЖЕЛЕЗНЯК		Центр градостроительства
Рук. маст.	Обвинников	Рук. маст.	Обвинников		

Копировал Ем

Формат А2

Альбом I

Т. п. р. 350-016.85

№ СТР. ОК	НАИМЕНОВАНИЕ МАТЕРИАЛА И ЕДИНИЦА ИЗМЕРЕНИЯ	КОД		КОЛ И Ч Е С Т В О    Н А    И С П О Л Н Е Н И Е																					
		МАТЕРИАЛА	ЕД. ИЗМ.	П1-1-190		П1-2-200		П1-3-490		П1-4-500		П1-5-1920		П1-6-1980		П1-7-5000		П1-8-4840		П1-9-10000		П1-10-9800			
				Инд.	ВСЕГО	Инд.	ВСЕГО	Инд.	ВСЕГО	Инд.	ВСЕГО	Инд.	ВСЕГО	Инд.	ВСЕГО	Инд.	ВСЕГО	Инд.	ВСЕГО	Инд.	ВСЕГО	Инд.	ВСЕГО	Инд.	ВСЕГО
1	ТРУБЫ СТАЛЬНЫЕ ЭЛЕКТРОСВАРНЫЕ																								
2	М	130300	006	9,0	9,0	7,0	7,0	5,0	5,0	9,0	9,0	9,0	9,0	11,0	11,0	9,00	9,00	9,00	9,00	11,0	11,0	13,0	13,0		
3	Т	130300	168	0,014	0,014	0,013	0,013	0,009	0,009	0,014	0,014	0,014	0,014	0,016	0,016	0,014	0,014	0,014	0,014	0,016	0,016	0,019	0,019		
4	ТРУБЫ СТАЛЬНЫЕ																								
5	ВОДОГАЗОПРОВОДНЫЕ																								
6	М	138500	006											22,0	22,0	40,0	40,0	50,0	50,0	28,0	28,0	58,0	58,0	73,0	73,0
7	Т	138500	168											0,12	0,12	0,22	0,22	0,26	0,26	0,15	0,15	0,18	0,18	3,7	3,7
8	ЛАКОКРАСОЧНЫЕ																								
9	МАТЕРИАЛЫ, КГ	231000	166	1,2	1,2	1,0	1,0	0,17	0,17	1,2	1,2	2,0	2,0	1,3	1,3	2,0	2,0	1,3	1,3	1,7	1,7	2,8	2,8		

--	--	--	--

330-016.85

ГОДА. ПОДПИСЬ И ДАТА