



**ГОСУДАРСТВЕННЫЙ СТАНДАРТ  
СОЮЗА ССР**

---

**ТКАНИ И ШТУЧНЫЕ ИЗДЕЛИЯ  
ХЛОПЧАТОБУМАЖНЫЕ,  
ШТАПЕЛЬНЫЕ И СМЕШАННЫЕ**

**СКЛАДЫВАНИЕ, МАРКИРОВКА  
И ПЕРВИЧНАЯ УПАКОВКА**

**ГОСТ 8737—66**

**Издание официальное**

**Цена 4 коп.**

**ГОСУДАРСТВЕННЫЙ КОМИТЕТ СТАНДАРТОВ  
СОВЕТА МИНИСТРОВ СССР  
Москва**

**ТКАНИ И ШТУЧНЫЕ ИЗДЕЛИЯ  
ХЛОПЧАТОБУМАЖНЫЕ,  
ШТАПЕЛЬНЫЕ И СМЕШАННЫЕ****Складывание, маркировка и первичная упаковка**Cotton, staple and mixed fabrics  
and piece goods. Folding,  
marking and primary parking**ГОСТ  
8737—66\*****Взамен  
ГОСТ 8737—58****Утвержден Комитетом стандартов, мер и измерительных приборов при Совете  
Министров СССР 3/XI 1966 г. Срок введения установлен****с 1/VII 1967 г.****Несоблюдение стандарта преследуется по закону**

Настоящий стандарт распространяется на готовые ткани, штучные изделия, товарное суровье, мерные остатки, мерный и весовой лоскут хлопчатобумажные, из вискозного штапельного волокна, из хлопчатобумажной основы и утка из искусственного шелка и смешанные из пряжи, выработанной хлопчатобумажным способом прядения из хлопка в смеси с другими волокнами, и устанавливает правила их складывания, маркировки и первичной упаковки.

Стандарт не распространяется на технические ткани и ткани специального назначения, для которых требования к складыванию, маркировке и первичной упаковке предусмотрены стандартами или техническими условиями на них.

**1. СКЛАДЫВАНИЕ И УПАКОВКА ТКАНЕЙ**

1.1. Ткани, предназначенные для швейной и других отраслей промышленности, должны комплектоваться в целые без разрезов куски. Грубые дефекты протяженностью по длине ткани до 0,7 м, подлежащие вырезу согласно ГОСТ 161—60, не должны вырезаться, а должны отмечаться на границах условных вырезов и местах условных разрезов цветными нитками или клеймом «вырез».

Количество условных вырезов и разрезов должно быть равно количеству отрезов, приведенному в п. 1.4, за вычетом одного.

Для торговой сети допускается комплектование кусков из нескольких отрезов тканей одного артикула, сорта, цвета, рисунка и оттенка.

**Издание официальное****Перепечатка воспрещена**

★

\* Переиздание (декабрь 1974 г.) с изменением № 2,  
опубликованным в октябре 1973 г.

**© Издательство стандартов, 1975**

1.2. Длина куска ткани, предназначенной для торговой сети, должна быть:

для всех тканей шириной менее 100 см, кроме  
 тканей с разрезным ворсом . . . . . от 35 до 60 м  
 то же, шириной 100 см, и более . . . . . от 25 до 50 м  
 для тканей с разрезным ворсом . . . . . от 15 до 40 м

С согласия потребителя допускается сдавать в торговую сеть короткомерные куски ткани, длина которой должна быть не менее:

для всех тканей шириной менее 100 см, кроме тканей  
 с разрезным ворсом . . . . . 19 м  
 то же, шириной 100 см и более . . . . . 12 м  
 для тканей с разрезным ворсом . . . . . 10 м

1.3. Длина куска ткани, предназначенной для швейной и других отраслей промышленности, должна быть не менее:

при массе ткани до 100 г/м<sup>2</sup> вкл. . . . . 80 м  
 то же, от 101 до 200 г/м<sup>2</sup> вкл. . . . . 60 м  
 то же, от 201 до 300 г/м<sup>2</sup> вкл. . . . . 40 м  
 то же, более 300 г/м<sup>2</sup> . . . . . 20 м

Примечание. Длина ткани условных вырезов должна входить в общую меру куска.

1.4. Допускаемое количество отрезов в куске ткани, предназначенной для торговой сети, должно устанавливаться в соответствии с требованиями, приведенными в табл. 1.

Таблица 1

Ширина ткани (кроме тканей с разрезным ворсом) в см		Ткани с разрезным ворсом	Допускаемое количество отрезов
менее 100	100 и более		
Длина куска ткани в м			
—	—	От 15 до 20 вкл.	2
От 35 до 45 вкл.	От 25 до 30 вкл.	Более 20	3
На каждые последующие 15 м		—	1

Допускаемое количество отрезов в короткомерном куске ткани, сдаваемой в торговую сеть с согласия потребителя, должно устанавливаться в соответствии с требованиями приведенными в табл. 2.

Таблица 2

Ширина ткани (кроме тканей с разрезным ворсом) в см		Ткани с разрезным ворсом	Допускаемое количество отрезков
менее 100	100 и более		
Длина куска ткани в м			
От 19 до 20 вкл.	От 12 до 15 вкл.	От 10 до 12 вкл.	1
Более 20 до 34 вкл.	Более 15 до 24 вкл.	Более 12 до 14 вкл.	2

1.5. Длина отреза в куске ткани, предназначенной для торговой сети, должна быть не менее:

при ширине ткани до 65 см вкл. . . . .	3,0 м
то же, более 65 до 80 см вкл. . . . .	2,5 м
то же, более 80 см . . . . .	1,5 м
простынные ткани . . . . .	2,25 м

Примечание. Длина отреза тканей военного ассортимента всех ширины (кроме простынных) не должна быть менее 3 м.

1.6. Длина отреза в куске ткани, предназначенной для швейной и других отраслей промышленности, должна быть не менее:

при ширине ткани до 65 см вкл. . . . .	6,0 м
то же, более 65 до 80 см вкл. . . . .	3,0 м
то же, более 80 см . . . . .	1,5 м

1.7. Ткани должны быть сложены или накатаны в куски лицевой стороной внутрь в соответствии с требованиями, приведенными в табл. 3.

Таблица 3

Тип складки	Вид сложенного или накатанного куска	Номер чертежа
1	Ткань, сдвоенную или во всю ширину, уложенную в кусок метровыми накладками, складывают в четыре сгиба с прокладкой или без нее	1,2
2	То же, в три сгиба	3
3	То же, в два сгиба	4
4	Ткань, сдвоенную или во всю ширину накатывают на плоскую (картонную или фанерную) или круглую (картонную) прокладку	5,6

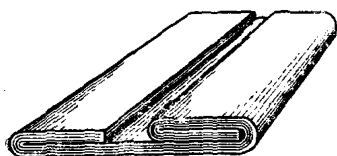
Примечания:

1. Без прокладок складывают в куски ткани, имеющие жесткую отделку.
2. Допускается складывать или накатывать в куски сдвоенные ткани лицевой стороной наружу.
3. Допускается накатывать ткани на шаблон, который вынимают из куска после накатывания.


1.8. Ткани шириной 100 см и более, предназначенные для торговой сети, должны сдвигаться. С согласия потребителя ткани могут не сдвигаться.

1.9. Ширина плоских картонных и фанерных прокладок должна быть от 170 до 250 мм, а длина — короче ширины ткани не более чем на 80 мм.


Диаметр круглых картонных прокладок должен быть не более 65 мм, а длина — не менее ширины ткани.




Черт. 1



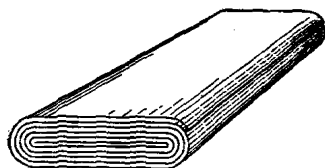
Черт. 2




Черт. 3



Черт. 4



Черт. 5



Черт. 6

1.10. Ткани должны быть сложены или накатаны в куски плотно, ровно, без перекосов, без свисания и загиба кромок.

1.11. Куски тканей должны быть упакованы в бумагу, целлофан или полиэтиленовую пленку и перевязаны тесьмой в двух местах.

1.12. При упаковке в бумагу, целлофан или полиэтиленовую пленку оставляют открытыми торцы куска у несдвоенных тканей и торец с кромками — у сдвоенных.

## 2. СКЛАДЫВАНИЕ И УПАКОВКА ШТУЧНЫХ ИЗДЕЛИЙ

2.1. Штучные изделия одного артикула и сорта должны комплектоваться в пачки.

2.2. Комплектование штучных изделий в пачки должно производиться в соответствии с требованиями, приведенными в табл. 4.

Таблица 4

Изделия	Вид сложенного изделия	Количество в пачке
1. Платки головные с подрубкой, с осыпкой, с хлопчатобумажной бахромой или из вискозного шелка, с вышивкой механической или тамбуром размером не более $90 \times 90$ см	Складывают вчетверо лицевой стороной наружу и с одним сгибом пополам	30 шт. (перевязанные по 10 шт. разных цветов и рисунков так, чтобы бахрома была с четырех сторон)
2. То же, размером более $90 \times 90$ см	Складывают два раза вчетверо лицевой стороной наружу	То же
3. Платки носовые с подрубкой	Складывают вчетверо лицевой стороной наружу. Два платка разных расцветок упаковывают в полиэтиленовый или целлофановый конверт	25 конвертов
4. Полотенца вафельные и махровые	Складывают пополам по длине лицевой стороной внутрь по одной штуче	10 шт.
5. Простыни махровые	Складывают вдвое по ширине и в два сгиба пополам по длине	5 шт.
6. Детские одеяла летние и байковые и покрывала	Складывают вдвое по ширине и в два сгиба пополам по длине	10 шт.
7. Одеяла байковые	Складывают вдвое по ширине и в три сгиба по длине	5 шт.
8. Одеяла летние и покрывала	Складывают два раза пополам по ширине и в три сгиба пополам по длине	5 шт.
9. Gobеленовые штучные изделия длиной не более 170 см	Складывают вдвое по ширине и в три сгиба пополам по длине	4 шт.
10. Gobеленовые штучные изделия длиной более 170 см	Складывают вдвое по ширине и в два сгиба пополам по длине	4 шт.

Примечание. С согласия потребителя допускаются другие виды складывания штучных изделий и способы комплектования их в пачки.

2.3. Пачки штучных изделий должны быть упакованы в бумагу и перевязаны тесьмой в двух местах.

### 3. СКЛАДЫВАНИЕ И УПАКОВКА МЕРНЫХ ОСТАТКОВ, МЕРНОГО И ВЕСОВОГО ЛОСКУТА

3.1. К мерным остаткам относят отрезы тканей, длина которых не менее длины отрезов, приведенной в п. 1.5.

3.2. Мерные остатки, рассортированные по артикулам, сортам, степени устойчивости окраски, а для набивных тканей также по крапу, комплектуют в пачки.

3.3. К мерному лоскуту относят отрезы тканей длиной:

для всех тканей шириной до 65 см вкл.,	
кроме меланжевых шириной 140 см и	
более и простынных	от 0,7 до 2,99 м вкл.
то же, шириной более 65 до 80 см вкл.	от 0,7 до 2,49 м вкл.
то же, шириной более 80 см	от 0,7 до 1,49 м вкл.
меланжевые ткани шириной 140 см и более	от 0,5 до 1,49 м вкл.
простынные ткани	от 0,5 до 2,24 м вкл.

3.4. Мерный лоскут, рассортированный по артикулам, сортам, а для гладкокрашеных тканей также по светлым и темным тонам, комплектуют в пачки.

3.5. Общая длина мерных остатков или мерного лоскута в пачке должна быть не менее длины куска ткани, приведенной в п. 1.2.

3.6. Пачки мерных остатков и мерного лоскута должны быть упакованы в бумагу и перевязаны тесьмой в двух местах.

3.7. К весовому лоскуту относят отрезы тканей, длина которых не менее длины мерного лоскута, но не менее 10 см.

3.8. Весовой лоскут по длине подразделяют на три размера:

1-й — от 40 до 69 см вкл.;

2-й — от 20 до 39 см вкл.;

3-й — от 10 до 19 см вкл.

3.9. Весовой лоскут относят к той или иной группе тканей согласно техническим условиям, утвержденным в установленном порядке.

Весовой лоскут каждой группы тканей подразделяют по видам отделки на лоскут:

суровых тканей;

отбеленных тканей;

набивных и пестротканых тканей;

гладкокрашеных тканей;

меланжевых тканей.

3.10. Весовой лоскут, рассортированный в соответствии с требованиями пп. 3.8, 3.9, комплектуют в пачки. Пачки должны быть перевязаны тесьмой или хлопчатобумажным шнуром.

3.11. Лоскут, имеющий длину менее 10 см, относят к обрезкам и сдают в установленном порядке.

#### 4. МАРКИРОВКА

4.1. Маркировка состоит из клеймения ткани и прикрепления к тканям и штучным изделиям ярлыков с данными, характеризующими их качество и количество.

4.2. Клеймению подлежат ткани, скомплектованные в куски. Клеймение должно производиться смываемой краской с изнанки ткани так, чтобы краска не проходила на лицевую сторону ткани. Цвет клейма должен отличаться от цвета ткани.

4.3. Клеймо должно быть прямоугольной формы размером  $75 \times 30$  мм и содержать наименование предприятия-изготовителя и номер контролера ОТК.

4.4. Клеймо должно наноситься на обоих концах куска и располагаться длинной стороной по срезу ткани на расстоянии не более 10 мм от края среза и от кромки ткани. На стыке смежных отрезков, входящих в кусок, должно наноситься одно общее клеймо и располагаться длинной стороной параллельно кромке ткани на расстоянии не более 10 мм от кромки так, чтобы одним клеймом были заклеены концы обоих отрезков.

4.5. На границах условных вырезов и местах условных разрезов с изнанки ткани должно наноситься клеймо «вырез». Размер букв должен быть не более  $30 \times 15$  мм. Клеймо должно наноситься параллельно кромке на расстоянии не более 10 мм от ее края.

4.6. На тканях спецзаказа по договоренности с заказчиком должно наноситься дополнительно клеймо «ТВЗ» размером не более  $40 \times 30$  мм.

4.7. К кускам тканей, штучным изделиям, пачкам штучных изделий, мерных остатков и мерного лоскута должны быть подвешены ярлыки из плотного картона с блочком.

Картон должен быть светлых тонов с гладкой поверхностью.

Допускается для штучных изделий пришивать ярлык из плотной бумаги к краю изделия в процессе обработки швов. Ярлык должен быть пришит узкой верхней стороной с изнанки и не должен выступать за края изделия.

Допускается к кускам тканей прикреплять товарный ярлык при помощи скрепкошнителей. Ярлык должен быть прикреплен к кромке ткани узкой верхней стороной двумя скрепками.

(Измененная редакция — «Информ. указатель стандартов» № 10 1973 г.).

4.8. Ярлыки должны быть прямоугольной формы размером не более  $80 \times 120$  мм и подвешиваться на прочной нитке длиной 8—10 см. Нитка должна захватывать только один внутренний слой ткани за кромку. В кусках тканей он должен вкладываться между слоями ткани.

Ярлыки, подвешенные к кускам тканей, предназначенных для торговой сети, и штучным изделиям должны быть художественно



оформлены. Оформление их должно быть согласовано в установленном порядке.

4.9. Ярлыки для тканей 2-го сорта должны иметь цветную полосу по диагонали.

4.10. На ярлыках, подвешиваемых к кускам тканей, предназначенных для торговой сети, должно быть указано:

а) наименование организации, в систему которой входит предприятие-изготовитель (сокращенно);

б) наименование предприятия-изготовителя, его местонахождение и товарный знак;

в) наименование ткани и номер артикула;

г) номер стандарта или технических условий;

д) вид и характеристика отделки (гладкокрашенная, набивная, мерсеризованная, вид пропитки и т. д.);

е) название химических волокон и их процентное содержание;

ж) степень устойчивости окраски;

з) ширина ткани в см;

и) сорт;

к) длина ткани в куске с точностью до 0,1 м;

л) количество отрезков в куске;

м) дата выпуска.

Кроме того, должна быть указана цена 1 м ткани.

4.11. На ярлыках, подвешиваемых к кускам тканей, предназначенных для швейной и других отраслей промышленности, должны быть указаны обозначения, приведенные в п. 4.10 за исключением подпунктов *к* и *л*.

Дополнительно указывается:

а) количество условных вырезов и разрезов;

б) общая длина условных вырезов;

в) длина ткани в куске без условных вырезов.

Кроме того, должна быть указана цена 1 м ткани.

4.12. На ярлыках, подвешиваемых к штучным изделиям, должно быть указано:

а) наименование организации, в систему которой входит предприятие-изготовитель (сокращенно);

б) наименование предприятия-изготовителя, его местонахождение и товарный знак;

в) наименование штучного изделия и номер артикула;

г) номер стандарта или технических условий;

д) вид и характеристика отделки (набивное, мерсеризованное, вышитое, с бахромой и т. д.);

е) название химических волокон и их процентное содержание;

ж) степень устойчивости окраски;

з) размер штучного изделия в см;

и) сорт;

к) номер заправки одеял и покрывал;

л) дата выпуска.

Кроме того, должна быть указана цена штучного изделия.

4.13. Маркировку носовых платков наносят на полиэтиленовом или целлофановом конверте.

4.14. На ярлыках, подвешиваемых к пачкам штучных изделий, дополнительно указывают количество изделий в пачке.

4.15. На ярлыках, подвешиваемых к пачкам мерных остатков и мерного лоскута, должны быть указаны обозначения, приведенные в п. 4.10.

4.16. На ярлыках размером 20×30 мм, пришиваемых или наклеиваемых на каждый отрез мерных остатков и мерного лоскута, должно быть указано:

- а) наименование предприятия-изготовителя;
- б) длина отреза;
- в) сорт;
- г) номер контролера ОТК.

Ярлыки пришивают или наклеивают на угол отреза с изнанки ткани.

4.17. На ярлыках, наклеиваемых на пачки весового лоскута, должно быть указано:

- а) наименование предприятия-изготовителя;
- б) группа лоскута;
- в) масса пачки.

Кроме того, должна быть указана цена 1 кг лоскута.

4.18. Ярлыки должны заполняться типографским способом. Заполнение отдельных обозначений (дата выпуска, количество отрезов или изделий и т. д.) должно производиться на пишущих машинах или с помощью специальных штампов вручную несмываемой краской.

4.19. Дополнительные обозначения на ярлыках, кроме приведенных в пп. 4.10—4.12; 4.14—4.17, устанавливают по соглашению изготовителя с потребителем.

4.20. В каждый кусок ткани, каждое штучное изделие, каждую пачку мерных остатков и мерного лоскута содержащих химические волокна, должны вкладываться памятки с указанием способа ухода за тканью и изделием в соответствии с требованиями ГОСТ 16958—71.

(Измененная редакция — «Информ. указатель стандартов» № 10 1973 г.).

## 5. УПАКОВОЧНЫЕ МАТЕРИАЛЫ

5.1. Упаковочные материалы должны соответствовать следующим требованиям:

- а) мануфактурная бумага — ГОСТ 11600—65;
- б) пленка полиэтиленовая — ГОСТ 10354—73;
- в) целлюлозная пленка — ГОСТ 7730—74;
- г) картон коробочный толщиной 2 мм — ГОСТ 7933—56;

- д) фанера клееная толщиной 2—3 мм — ГОСТ 3916—69;
  - е) тесьма хлопчатобумажная или из химических волокон шириной 6—8 мм;
  - ж) шнур хлопчатобумажный.
- 

---

**Замена**

---

ГОСТ 3916—68 введен взамен ГОСТ 3916—65.  
ГОСТ 7730—74 введен взамен ГОСТ 7730—63.  
ГОСТ 10354—73 введен взамен ГОСТ 10354—63.

---

Редактор *Р. Г. Говердовская*  
Технический редактор *А. М. Шкодина*  
Корректор *М. Н. Гринвальд*

---

Сдано в набор 26. 01. 74    Подп. в печ. 13. 02. 75    0,75 л. л.    Тир. 10000    Цена 4 коп.

---

Издательство стандартов. Москва, Д-22, Новопресненский пер., 3  
Калужская типография стандартов, ул. Московская, 256. Зак. 648