

## О Т Р А С Л Е В Ы Е   С Т А Н Д А Р Т Ы

---

### РУЧНЫЕ ДИСТАНЦИОННЫЕ ПРИВОДЫ К АРМАТУРЕ ТРУБОПРОВОДОВ И КЛАПАНАМ ПЫЛЕГАЗОВОЗДУХОПРОВОДОВ

Типы и основные размеры

ОСТ 34-42- 592 -83 + ОСТ 34-42- 607 -83

Издание официальное

Приложение к И С. N 447K 124-5 1985г. -1-

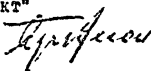
# РУЧНЫЕ ДИСТАНЦИОННЫЕ ПРИВОДЫ К АРМАТУРЕ ТРУБОПРОВОДОВ И КЛАПАНОВ ПЫЛЕГАЗОВОДУХОВОДОВ

Типы и основные размеры

ОСТ 34-42- 592-83 ÷ ОСТ 34-42- 607-83

ПТИ "Энергомонтажпроект"

Главный инженер



Д.С.Березной


Ленинградский филиал ПТИ "Энергомонтажпроект"

Главный инженер



А.М.Датин

Заведующий отделом



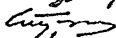
В.И.Есареv

Нормоконтроль



Г.А.Галоева

Руководитель разработки



О.В.Стрельников

Исполнители: Руководитель бригады



Б.Д.Копылов

Ст.инженер



Т.В.Нерзон

Инженер



Л.И.Румянцева

Инженер



М.А.Гусева

Ст.техник



В.Д.Андреева

Ст.техник

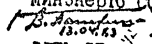


Н.Д.Деичрева

СОГЛАСОВАНО:

Главное производственно-техническое  
управление по строительству


Министерство СССР

  
13.04.83

ВПИ "Теплоэлектропроект"

В.Г.Чумаченко

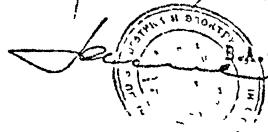
Главный инженер



В.Н.Ошотин

ВО Сочетанергомонтаж

Главный инженер



В.А.Федоров

## О Т Р А С Л Е В О Й     С Т А Н Д А Р Т

ПЕРЕХОДНИКИ С МУФТАМИ ШАРНИРНЫМИ  
ДЛЯ ПНЕУМАТИЧЕСКИХ ПРОВОДОВ  
Типы и основные размеры

OCT  
34-42-6C4 -83

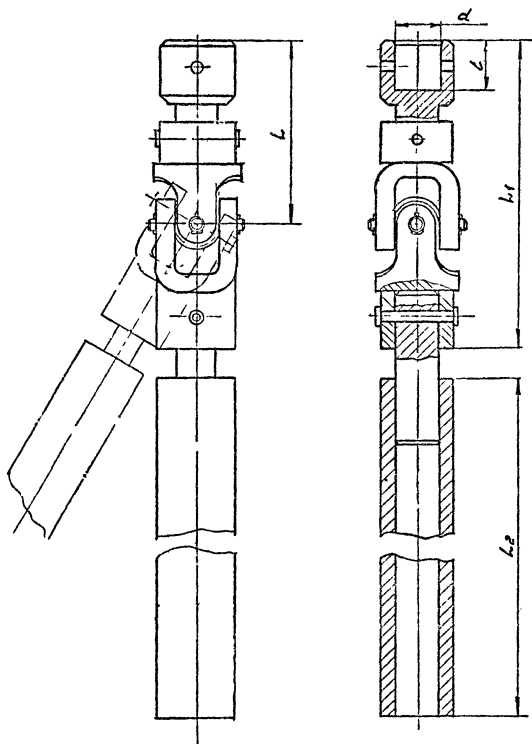
СНП 31 1316

Ваамен MBH 465-63

Приказом Министерства энергетики и электрификации СССР  
от 06.04.84 № 123 срок действия установлен  
с 1 июня 1984 г.  
до 1 июня 1989 г.

Несоблюдение стандарта преследуется по закону

1. Настоящий стандарт распространяется на переходники с муфтами шарнирными с допускаемым крутящим моментом  $M_{кр}=20, 70$  и  $100 \text{ Н}\cdot\text{м}$ .
2. Переходники с муфтами шарнирными изготавливаются по рабочему чертежу Л8-311.000.
3. Типы и основные размеры переходников с муфтами шарнирными должны соответствовать указанным на чертеже и в таблице.
4. Технические требования по ГОСТ 34-42-607-83.



Размеры в мм

Допускаемый крутящий момент Икр, Н·м	d	L	L <sub>1</sub>	L	Масса, кг
20	15НН	90	144	25	1,2
	20НН				1,3
70	30НН	95	149	30	1,34
100	40НН	105	159	40	1,6

5. Длина трубы ( $L_2$ ) определяется проектировщиком, но не более 4 метров. Масса дана без учета трубы длиной  $L_2$ .

# СОДЕРЖАНИЕ

Обозначение стандарта	Наименование стандарта	Стр.
ОСТ 34-42-592-83	Колонки группового привода	3
ОСТ 34-42-593-83	Колонки приводные	7
ОСТ 34-42-594-83	Консоли приводные	11
ОСТ 34-42-595-83	Муфты шарнирные	14
ОСТ 34-42-596-83	Коробки перемены направления	17
ОСТ 34-42-597-83	Узлы шарнирные	20
ОСТ 34-42-598-83	Компенсаторы	23
ОСТ 34-42-599-83	Приводы рычажные местные	27
ОСТ 34-42-600-83	Приводы дистанционные рычажные	30
ОСТ 34-42-601-83	Приводы дистанционные тросовые	33
ОСТ 34-42-602-83	Приводы червячные местные	36
ОСТ 34-42-603-83	Приводы колонковые	39
ОСТ 34-42-604-83	Переходники с муфтами шарнирными	42
ОСТ 34-42-605-83	Редукторы червячные	45
ОСТ 34-42-606-83	Рекомендуемые схемы компоновок	48
ОСТ 34-42-607-83	Технические требования	67

ИНФОРМАЦИОННОЕ СООБЩЕНИЕ

№ ЦК 124-Т

Об ОСТ 34-42-592-83+  
ОСТ 34-42-607-83 "Ручные  
дистанционные приводы к  
арматуре трубопроводов и  
клапанам пылегазовоздухо-  
проводов. Типы и основные  
размеры "

Москва, 1985 г.

МИНИСТЕРСТВО ЭНЕРГЕТИКИ И ЭЛЕКТРИФИКАЦИИ СССР

ГЛАВНИИПРОЕКТ

ВСЕСОЮЗНЫЙ ГОСУДАРСТВЕННЫЙ ОРДЕНА ЛЕНИНА  
И ОРДЕНА ОКТЯБРЬСКОЙ РЕВОЛЮЦИИ НАУЧНО-ИССЛЕДОВАТЕЛЬСКИЙ  
И ПРОЕКТНО-ИЗЫСКАТЕЛЬСКИЙ ИНСТИТУТ

АТОМТЕПЛОЭЛЕКТРОПРОЕКТ

ЦЕНТРАЛЬНЫЙ ПРОЕКТНЫЙ КАБИНЕТ

ИНФОРМАЦИОННОЕ СООБЩЕНИЕ

XIII 10; 3e;  
XIV-3  
13. сент. 1985 г.

№ ЦК 124-

Москва

06 ОСТ 34-42-592-83 + ОСТ 34-42-607-83  
"Ручные дистанционные приводы к арматуре трубопроводов и клапанам пьезогазовоздухопроводов. Типы и основные размеры".

Ленинградским филиалом института "Энергомонтажпроект" разработаны ОСТ 34-42-592-83 + ОСТ 34-42-607-83 "Ручные дистанционные приводы к арматуре трубопроводов и клапанам пьезогазовоздухопроводов. Типы и основные размеры".

Приказом Министерства энергетики и электрификации СССР от 06.04.84 № 123 срок действия установлен с 1 июня 1984 г. до 1 июля 1989 г.

С выходом настоящего информационного сообщения аннулируются: и.с. № ЦК 36-т за 1963г. с приложенными чертежами ТЭП типов, прислан. № 9854-т на 94л., II626-т по II630-т; и.с. № ЦК 70-т за 1964г. с приложенным чертежом ТЭП тип. присл. № I0310-т; и.с. № ЦК 29-т за 1965г. с приложенным чертежом ТЭП тип. присл. № I0475-т на 2л.; и.с. № ЦК I9-т за 1966г. с приложенным чертежом ТЭП тип. прислан. № II625-т.

Приложение: ОСТ 34-42-592-83 + ОСТ 34-42-607-83 на 69л.  
/рассылается отделениям института/.

Зам. главного инженера института  
Начальник ЦК  
Руководитель группы

*Тауер*

*С.Г. Трушин*

С.Г. Трушин  
С.С. Маринов  
В.Н. Баурина

Информационное сообщение подготовила Токарева Е.И.  
Ротапринт МОАТЭПа 1985г

тел 287-59-42

Заказ № 1686

Тираж 85

--- 24.11.85