

**МЕТОДИЧЕСКИЕ УКАЗАНИЯ
ПО ИЗМЕРЕНИЮ КОНЦЕНТРАЦИЙ ВРЕДНЫХ
ВЕЩЕСТВ В ВОЗДУХЕ РАБОЧЕЙ ЗОНЫ**

(переработанные технические условия, выпуск № 9)

МИНИСТЕРСТВО ЗДРАВООХРАНЕНИЯ СССР

МЕТОДИЧЕСКИЕ УКАЗАНИЯ
ПО ИЗМЕРЕНИЮ КОНЦЕНТРАЦИЙ ВРЕДНЫХ ВЕЩЕСТВ В
ВОЗДУХЕ РАБОЧЕЙ ЗОНЫ

(переработанные технические условия, выпуск № 9)

Москва-1986г.

Сборник методических указаний составлен на основе ранее опубликованного выпуска технических условий № 9.


Включенные в сборник методические указания переработаны в соответствии с требованиями ГОСТа 12.1.005-76. Некоторые устаревшие методики заменены новыми.

Настоящие Методические указания распространяются на измерение содержания вредных веществ в воздухе промышленных помещений при санитарном контроле.

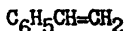
Методические указания подготовлены сотрудниками лаборатории промышленно-санитарной химии Ангарского НИИ гигиены труда и профзаболеваний.

Редакционная коллегия: Дорогова В.Б.
Спасенникова Т.И.
Македонская Р.Н.
Бабина М.Д.
Овечкин В.Г.

- 151 -

"УТВЕРЖДАЮ"
Заместитель Главного
Государственного
санитарного врача СССР
 А.И. ЗАЙЧЕНКО
" 6 " ноября 1986 г.
№ 4191-сб

МЕТОДИЧЕСКИЕ УКАЗАНИЯ
ПО ПОЛЯРОГРАФИЧЕСКОМУ ИЗМЕРЕНИЮ КОНЦЕНТРАЦИЙ
СТИРОЛА В ВОЗДУХЕ РАБОЧЕЙ ЗОНЫ



М.м. 104,14

Стирол - жидкость с характерным запахом, температура пл. $-30,6^\circ\text{C}$, температура кип. 145°C . Растворим в спиртах, эфире, ацетоне, сероуглероде. Нерастворим в воде; плотность $0,906 \frac{\text{г}}{\text{см}^3}$. В воздухе находится в виде паров.

I. Характеристика метода

Определение основано на восстановлении стирола на ртутно-капельном электроде на фоне соли тетраэтиламмония. Потенциал восстановления пика стирола $\sim 2,4$ в по отношению к донной ртути.

Отбор проб проводится с концентрированием в диметилформамид.

Предел измерения стирола в анализируемом объеме раствора - 1 мкг/мл .

Предел измерения стирола в воздухе - $2,0 \text{ мкг/м}^3$ (при отборе 5 л воздуха).

Диапазон измеряемых концентраций стирола в воздухе от $2,0 \text{ мкг/м}^3$ до $8,0 \text{ мкг/м}^3$.

Определение не мешают ацетан, акрилонитрил, метилметакрилат.

Граница суммарной погрешности измерения не превышает $\pm 25\%$.

Предельно допустимая концентрация в воздухе - 5 мг/м^3 .

2. Реактивы и растворы

Стирол, ч, ТУ 6-09-3999-75.

Стандартный раствор стирола № 1. Во взвешенную мерную колбу, вместимостью 25 мл, содержащую 10 мл диметилформамида, вносят 1-2 капли стирола, колбу повторно взвешивают, доводят объем раствора до метки диметилформамидом и рассчитывают содержание стирола в 1 мл полученного раствора. Раствор готовят в день анализа.

Стандартный раствор № 2 с концентрацией 100 мкг/мл готовят перед употреблением разбавлением диметилформамидом стандартного раствора № 1.

Стандартный раствор № 3 с концентрацией 10 мкг/мл готовят перед употреблением разбавлением диметилформамидом стандартного раствора № 2.

Диметилформамид, ч, ГОСТ 20289-75.

Тетраэтиламмония йодистый, ч, ТУ 6-05-486-76, 0,075 М раствор.

Ртуть очищенная, ГОСТ 4658-73.

3. Приборы и посуда

Полярограф ПУ-1.

Аспирационное устройство.

Поглотительные приборы Рихтера.

Колбы мерные, ГОСТ 1770-74, вместимостью 25 и 50 мл.

Колбы конические, ГОСТ 10394-72, вместимостью 25 и 50 мл.

Пипетки, ГОСТ 20292-74, вместимостью 1, 2, 5 и 10 мл с делениями 0,01 и 0,1 мл.

4. Проведение измерения

Условия отбора проб воздуха.

Воздух со скоростью 1 л/мин аспирируют через два поглотительных прибора с 10 мл диметилформамида в каждом. Отбор проб проводят при охлаждении до $+4^{\circ}\text{C}$. Срок хранения проб 6 часов.

Для определения 1/2 ЦДК достаточно отобрать 5 л воздуха.

Условия анализа

Анализируют содержимое каждого поглотительного сосуда. Для этого отбирают по 8,5 мл раствора в пробирки, добавляют 1,5 мл 0,075 М раствора тетраэтиламония, перемешивают, переносят в электролизер и полярографируют в переменном-токовом режиме.

Режим полярографирования:

Скорость развертки 2 мВ/сек.

Амплитуда - 20 мВ.

Период капания - 24 с.

Диапазон тока 0,5 x 1.

Координаты самописца $X = 2 \times 100$ мВ/см, $Y = 1 \times 100$ мВ/см.

Режим полярографирования "ТАСТ", трехэлектродный, электрод сравнения хлорсеребряный.

Потенциал восстановления пика стирола - 2,4 в относительно ИСЭ.

Содержание стирола в 1 мл полярографируемого раствора определяют по предварительно построенному градуировочному графику зависимости высоты пика от концентрации стирола согласно таблице.

Шкала стандартов

Номер стандарта	Стандартный раствор №2, мл	Стандартный раствор №3, мл	Диметил-формамид, мл	Раствор тетраэтил-аммония, мл	Содержание стирола, мкг/мл
1	-	1	7,5	Во	1,0
2	-	2	6,5	все	2,0
3	-	3	5,5	про-	3,0
4	-	4	4,5	бир-	4,0
5	-	5	3,5	ки	5,0
6	1,0	-	7,5	по	10,0
7	1,5	-	7,0	1,5	15,0
8	2,0	-	6,5	мл	20,0

Полярнографирование стандартных растворов проводят в условиях, аналогичных анализу проб.

Содержание стирола в воздухе (X) в мг/м³ вычисляют по формуле:

$$X = \frac{c_f \cdot V}{V_{20}}, \text{ где}$$

c_f - содержание стирола в анализируемом объеме, мкг/мл;

V - общий объем пробы, мл;

V_{20} - объем воздуха, отобранный для анализа и приведенный к стандартным условиям (см. приложение), л.

Приведение объема воздуха к стандартным условиям проводят по следующей формуле:

$$V_{20} = \frac{V_t (273+20) \cdot P}{(273+t) \cdot 101,33} , \text{ где}$$

V_t - объем воздуха, отобранный для анализа, л;

P - барометрическое давление, кПа (101,33 кПа = 760 мм рт.ст.);

t - температура воздуха в месте отбора пробы, $^{\circ}\text{C}$.

Для удобства расчета V_{20} следует пользоваться таблицей коэффициентов (приложение 2). Для приведения воздуха к стандартным условиям надо умножить V_t на соответствующий коэффициент.

Приложение 2

КОЭФФИЦИЕНТЫ
для приведения объема воздуха к стандартным условиям: температура +20°C
и атмосферное давление 101,33 кПа

°C	Д а в л е н и е P, кПа										
	97,33	97,86	98,4	98,93	99,46	100	100,53	101,06	101,33	101,86	102,40
I	2	3	4	5	6	7	8	9	10	11	12
-30	1,1582	1,1646	1,1709	1,1772	1,1836	1,1899	1,1963	1,2026	1,2058	1,2122	1,2185
-26	1,1393	1,1456	1,1519	1,1581	1,1644	1,1705	1,1768	1,1831	1,1862	1,1925	1,1986
-22	1,1212	1,1274	1,1336	1,1396	1,1458	1,1519	1,1581	1,1643	1,1673	1,1735	1,1795
-18	1,1036	1,1097	1,1158	1,1218	1,1278	1,1338	1,1399	1,1460	1,1490	1,1551	1,1611
-14	1,0866	1,0926	1,0986	1,1045	1,1105	1,1164	1,1224	1,1284	1,1313	1,1373	1,1432
-10	1,0701	1,0760	1,0819	1,0877	1,0936	1,0994	1,1053	1,1112	1,1141	1,1200	1,1258
-6	1,0540	1,0599	1,0657	1,0714	1,0772	1,0829	1,0887	1,0945	1,0974	1,1032	1,1039
-2	1,0385	1,0442	1,0499	1,0556	1,0613	1,0669	1,0726	1,0784	1,0812	1,0869	1,0925
0	1,0309	1,0366	1,0423	1,0477	1,0535	1,0591	1,0648	1,0705	1,0733	1,0789	1,0846
+2	1,0234	1,0291	1,0347	1,0402	1,0459	1,0514	1,0571	1,0627	1,0655	1,0712	1,0767
+6	1,0087	1,0143	1,0198	1,0253	1,0309	1,0363	1,0419	1,0475	1,0502	1,0557	1,0612
+10	0,9944	0,9999	1,0054	1,0108	1,0162	1,0216	1,0272	1,0326	1,0353	1,0407	1,0462

- 215 -

Продолжение приложения 2

1	2	3	4	5	6	7	8	9	10	11	12
+14	0,9806	0,9860	0,9914	0,9967	0,0027	1,0074	1,0128	1,0183	1,0209	1,0263	1,0316
+18	0,9671	0,9725	0,9778	0,9830	0,9884	0,9936	0,9989	1,0043	1,0069	1,0122	1,0175
+20	0,9605	0,9658	0,9711	0,9763	0,9816	0,9868	0,9921	0,9974	1,0000	1,0053	1,0105
+22	0,9539	0,9592	0,9645	0,9696	0,9749	0,9800	0,9853	0,9906	0,9932	0,9985	1,0036
+24	0,9475	0,9527	0,9579	0,9631	0,9683	0,9735	0,9787	0,9839	0,9865	0,9917	0,9968
+26	0,9412	0,9464	0,9516	0,9566	0,9618	0,9669	0,9721	0,9773	0,9799	0,9851	0,9902
+28	0,9349	0,9401	0,9453	0,9503	0,9555	0,9605	0,9657	0,9708	0,9734	0,9785	0,9836
+30	0,9288	0,9339	0,9391	0,9440	0,9482	0,9542	0,9594	0,9645	0,9670	0,9723	0,9772
+34	0,9167	0,9218	0,9268	0,9318	0,9368	0,9418	0,9468	0,9519	0,9544	0,9595	0,9644
+38	0,9049	0,9099	0,9149	0,9198	0,9248	0,9297	0,9347	0,9397	0,9421	0,9471	0,9520

Приложение 3.

Перечень учреждений, представивших
методические указания в данный сборник

№ п/п	Методические указания	Учреждение, представив- шее методическое ука- зание
1	2	3
1.	Методические указания по газохроматографическому измерению концентраций акрекса в воздухе рабочей зоны.	НИИ гигиены труда и профзаболеваний АМН СССР г.Москва
2.	Методические указания по хроматографическому измерению концентраций акролеина в воздухе рабочей зоны.	Московский НИИ гигиены им.Ф.Ф.Эрисмана
3.	Методические указания по полярографическому измерению концентраций I-амино- и I,2-диаминоантрахинонов в воздухе рабочей зоны.	Харьковский НИИ гигиены труда и профзаболеваний
4.	Методические указания по полярографическому измерению концентраций антрохинона в воздухе рабочей зоны.	" "
5.	Методические указания по полярографическому измерению концентраций O-и N-ангидрина; бензохинона; α и β -нафтолов; α -нафтохинона; N-оксидифениламина; солянокислого N-фенетидина; хлористого 5-этоксиг-I,2-фенилтиазолия в воздухе рабочей зоны.	" "
6.	Методические указания по газохроматографическому измерению концентраций ацетона, дихлорметана, трихлорэтилена, бензола в воздухе.	Куйбышевская ЦНИИ государственной безопасности
7.	Методические указания по газохроматографическому измерению концентраций бензина, бензола, толуола, этилбензола, м-, п-, о-ксилолов, стирола, псевдокумола в воздухе.	

Продолжение приложения 3

I	2	1	2
8. Методические указания по газохроматографическому измерению суммы концентраций 3,4 и 1,2 бензпирена в воздухе рабочей зоны.	НИИ гигиены труда и профзаболеваний АМН СССР		
9. Методические указания по газохроматографическому измерению концентраций диметилаформамида в воздухе рабочей зоны с применением для отбора пассивных дозиметров.	-		
10. Методические указания по газохроматографическому измерению концентраций винилхлорида в воздухе рабочей зоны.	НИИ химии и технологии полимеров г.Дзержинск Горьковской обл.		
11. Методические указания по газохроматографическому измерению концентраций изопентана в воздухе рабочей зоны.	НИИ гигиены труда и профзаболеваний АМН СССР г.Москва		
12. Методические указания по измерению концентраций оксида и диоксида азота в воздухе рабочей зоны.	НИИ ГТ и ПЗ АМН СССР г.Москва		
13. Методические указания по полярографическому измерению концентраций свинца в воздухе рабочей зоны и кронсодержащей красочной пыли.	НИИ ГТ и ПЗ АМН СССР г.Москва Всесоюзный Центральный НИИОТ г.Москва		
14. Методические указания по газохроматографическому измерению концентраций тетрафторэтоксид-2,4-фенилендиамина в воздухе рабочей зоны.	-		
15. Методические указания по газохроматографическому измерению концентраций хлораля в воздухе рабочей зоны.	НИИ ГТ и ПЗ АМН СССР г. Москва		
16. Методические указания по газохроматографическому измерению концентраций α -хлор-4-хлортолуола в воздухе рабочей зоны.	-		

Продолжение приложения 3

1	2	1	3
17.	Методические указания по газохроматографическому измерению концентраций этилацетата, бутилацетата и диметилформамида в воздухе.	НИИ ГТ и ПЗ АМН СССР г.Москва Всесоюзный Центральный НИИОТ г.Москва	
18.	Методические указания по хроматографическому измерению концентраций диметилбензхлорида в воздухе рабочей зоны.	Ленинградский Всесоюзный НИИ охраны труда	
19.	Методические указания по полярографическому измерению концентраций стирола в воздухе.	"-	
20.	Методические указания по газохроматографическому измерению концентраций тетракарбонила никеля в воздухе рабочей зоны.	Гипроникель, г.Ленинград	
21.	Методические указания по измерению концентраций стирола в воздухе рабочей зоны методом бумажной хроматографии.	НИИ общей и коммунальной гигиены им.А.Н.Сисина АМН СССР г.Москва	
22.	Методические указания по измерению концентраций алифатических спиртов группы C ₁ -C ₁₀ в воздухе методом бумажной хроматографии.	НИИ общей и коммунальной гигиены им.А.Н.Сисина АМН СССР г.Москва	
23.	Методические указания по спектрофлуориметрическому измерению концентраций бенз(а)пирена в смолистых возгонах каменноугольной смолы и пека.	Свердловский НИИ гигиены труда и профзаболеваний	
24.	Методические указания по фотометрическому измерению концентраций никеля, его оксидов и сульфидов в воздухе рабочей зоны.	"-	
25.	Методические указания по измерению концентраций фенантрена в воздухе рабочей зоны методом точкослойной хроматографии.	"-	

Продолжение приложения 3

I	2	3	4
26. Методические указания по хроматографическому измерению концентраций двуокиси углерода в воздухе рабочей зоны.	Белорусский НИИ санитарногигиенический институт		
27. Методические указания по фотометрическому измерению концентраций олова и его неорганических соединений в воздухе рабочей зоны.	Институт гигиены труда и профзаболеваний АН Каз.ССР		
28. Методические указания по фотометрическому измерению концентраций паров ртути в воздухе рабочей зоны.	Ангарский НИИ гигиены труда и профзаболеваний		
29. Методические указания по фотометрическому измерению концентраций фосфористого и мышьяковистого водородов в воздухе рабочей зоны.	-		
30. Методические указания по газохроматографическому измерению концентраций канифоли в воздухе рабочей зоны.	-		
31. Методические указания по газохроматографическому измерению концентраций метилмеркаптана, этилмеркаптана, диметилсульфида и метанола в воздухе рабочей зоны.	-		

Приложение 4.


Вещества, определяемые по ранее утвержденным

Методическим Указаниям

Наименование веществ	Методические указания
Летучие продукты эпоксидных смол УП-666-1, УП-666-2, УП-666-3, УП-671"Д", УП-677, УП-680, УП-682.	МУ, выпуск ХУШ, М.1983, с.108 Определение эпихлоргидрина
Сополимеры марок А-15КС, А-15С, А-150, лакрис-2И16Л, Н-50/64; акриловый загуститель-2, бентон-34.	МУ на гравиметрическое определение пыли в воздухе рабочей зоны в системах вентиляционных установок, М., 1981, с.235, переизданный сборник МУ, выпуск I-5.
Десметидфам	МУ на определение фенметидфама, выпуск 24.
Оксифенилэтилкарбамат	МУ на определение оксифенилметилкарбамата, выпуск 24.
Фитон С	МУ по хроматографическому измерению концентрации фитона (картопидна), в.21, М., 1986, с.259.

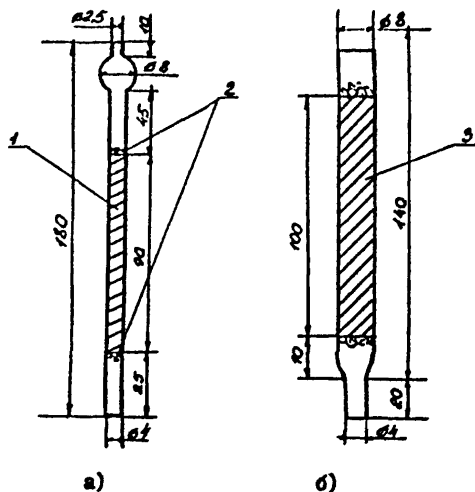
Сосуд для приготовления смесей

Рис. 2



Накопительная (а) и осушительная (б)
колонки

Рис. 3.

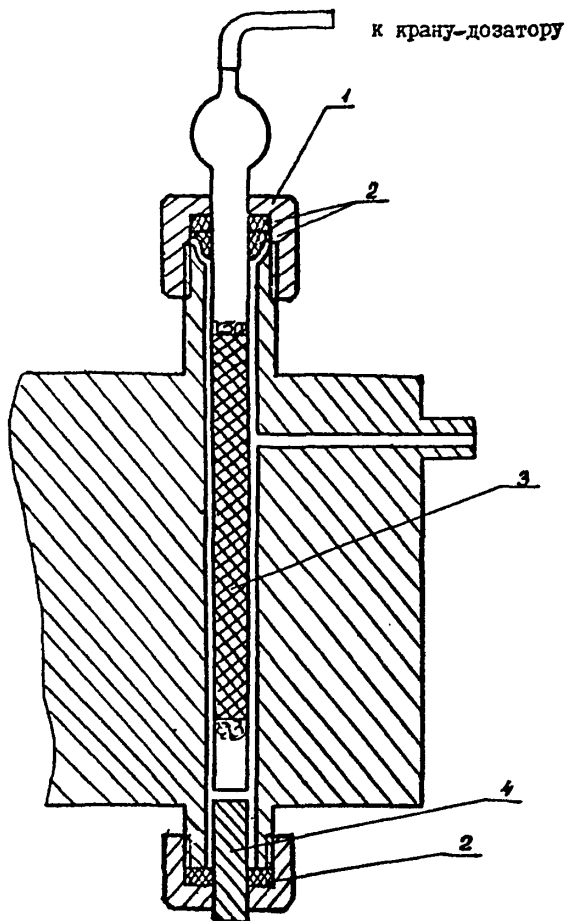


- 1 - уголь
2 - стекловолокно
3 - хлористый кальций

- 224 -

Введение поглотительной колонки в испаритель

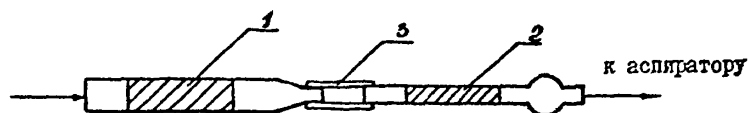
Рис. 4.



- 1 - накидная гайка испарителя
- 2 - прокладки
- 3 - накопительная колонка
- 4 - разделительная колонка

Схема отбора проб воздуха
рабочей зоны

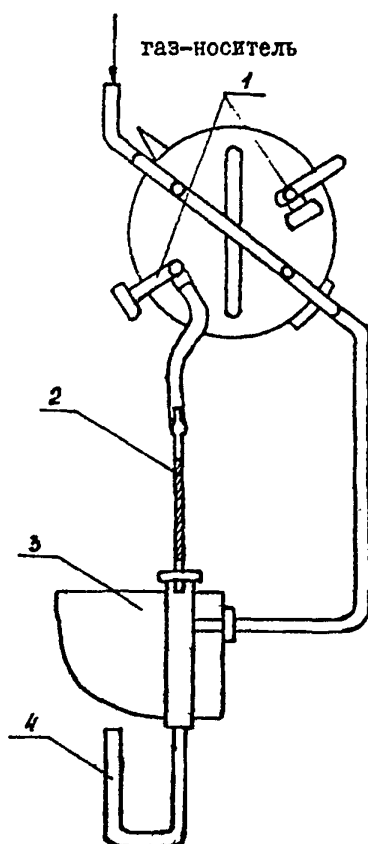
Рис. 5.



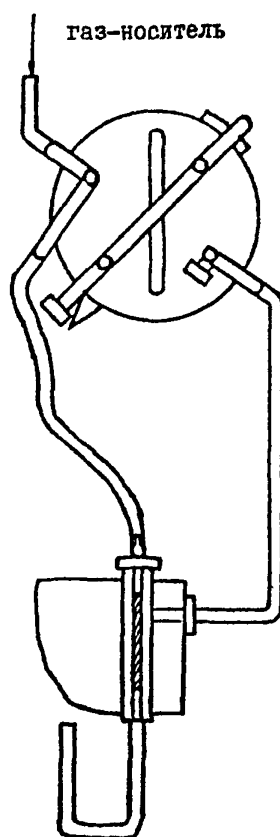
- 1 - осушительная колонка
- 2 - накопительная колонка
- 3 - резиновая трубка

Газовая схема подключения накопительной колонки

Рис. 6



I - отбор пробы

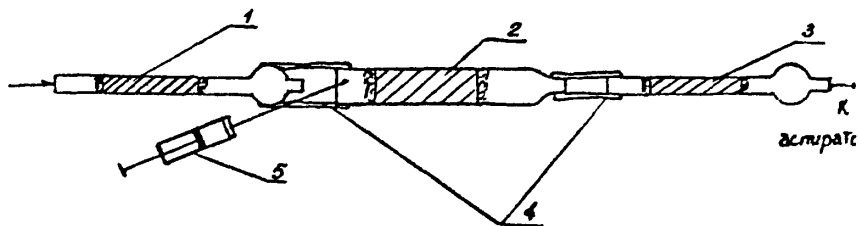


II - анализ

- I - заглушка
- 2 - накопительная колонка
- 3 - испаритель
- 4 - разделительная колонка

Введение градуировочной смеси в поглотительную колонку

Рис. 7.



- 1, 3 - накопительные колонки
- 2 - осушительная колонка
- 4 - резиновая трубка.
- 5 - шприц

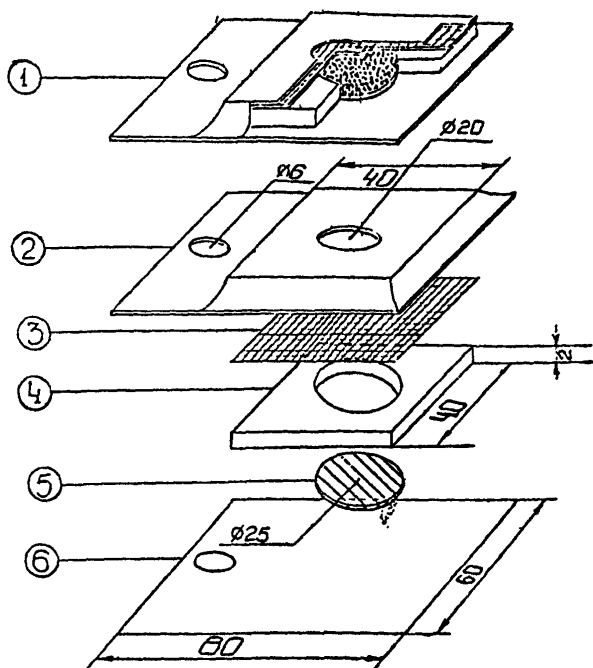
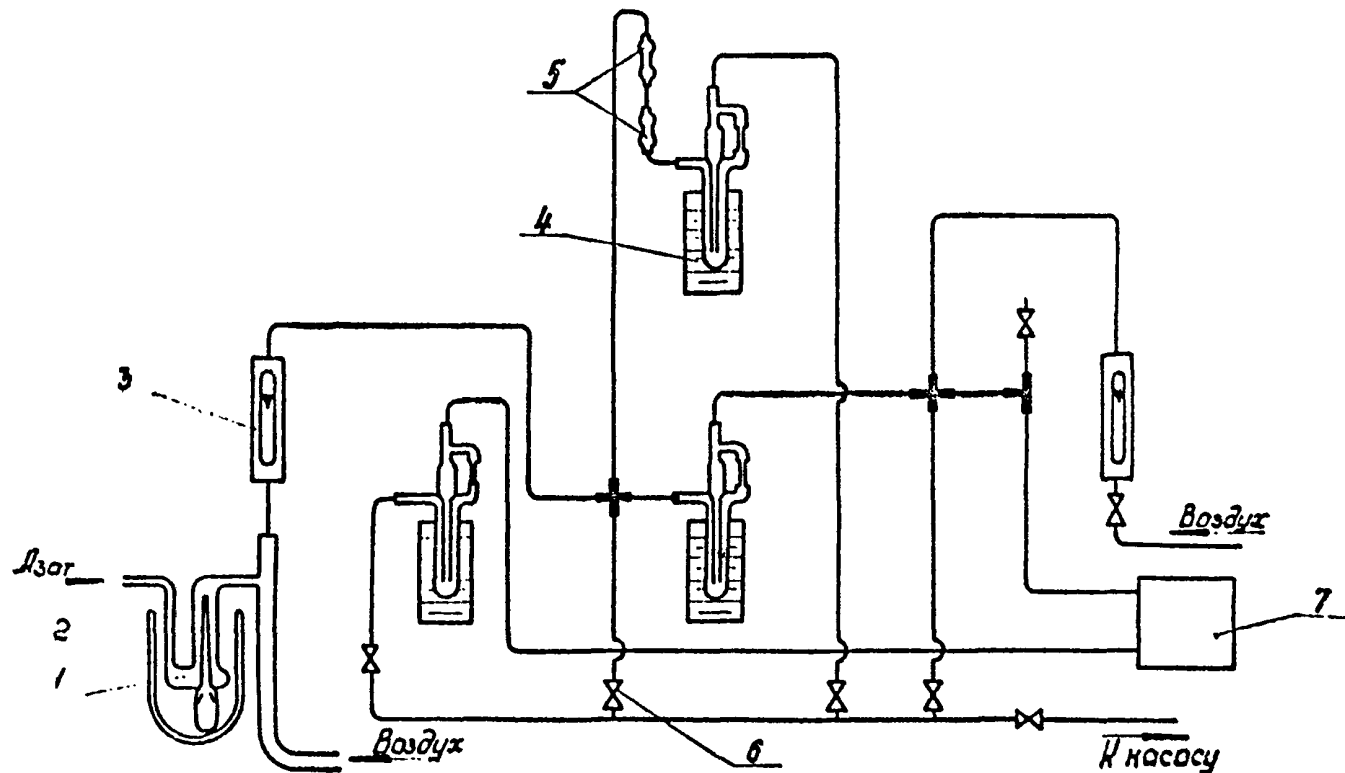


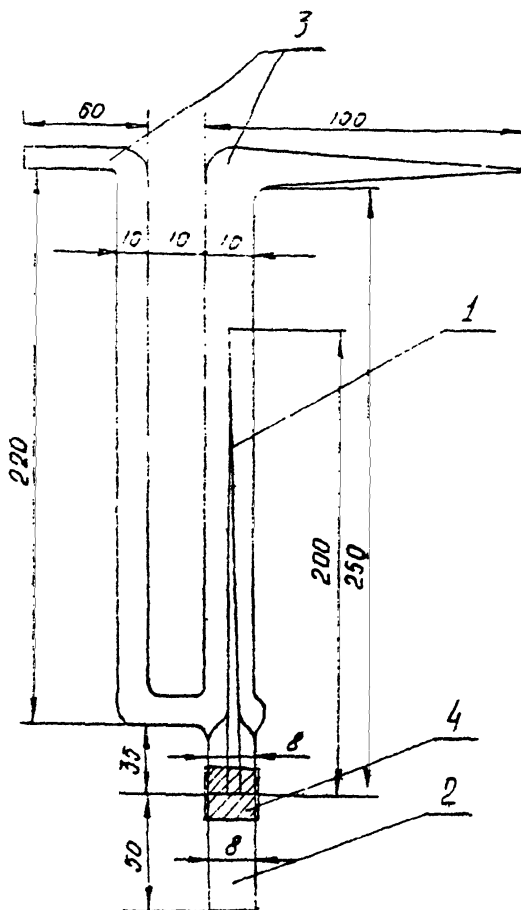
Рис. 8. Пассивный дозиметр -ПД -I

1. Общий вид в разрезе
2. Верхняя крышка /фольгированный материал/
3. Мембрана /фильтр "красная лента"/
4. Вкладыш картонный для адсорбента
5. Подложка под адсорбент /фильтр из стекловолокна ФС9-А/
6. Нижняя крышка /фольгированный материал/

Установка для приготовления градуировочных смесей



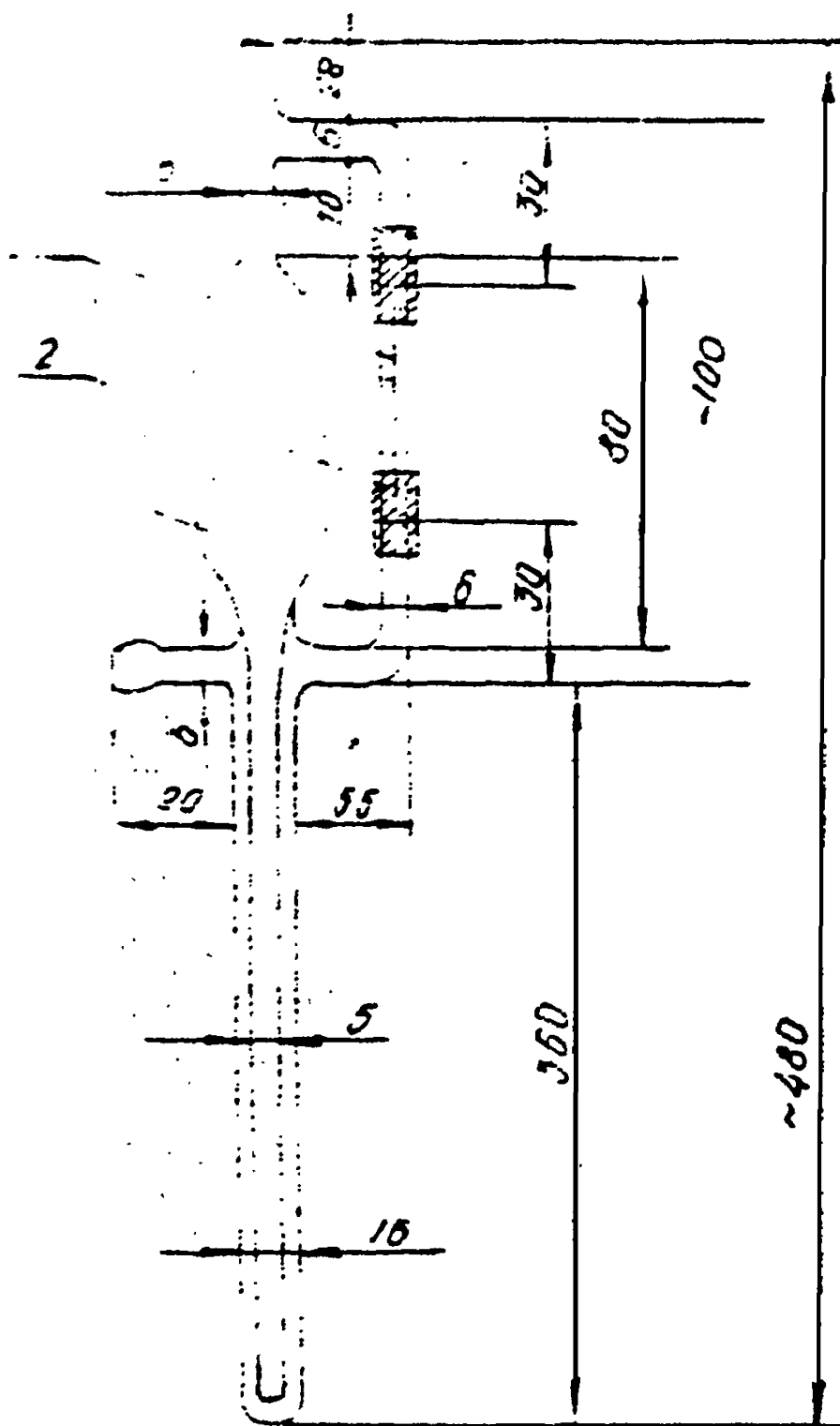
1 - дозатор ЖКН; 2 - сосуд Дьюара, вместимостью 0,5 л, заполненный льдом; 3 - ретарметр; 4 - ретарметр;
5 - узел отбора пробы на химанализ; 6 - краны; 7 - обогащающая колесика.



1 - калиляр; 2 - пробирка с ТКН;
3 - U-образная трубка; 4 - резиновая
трубка.

Рис. 10

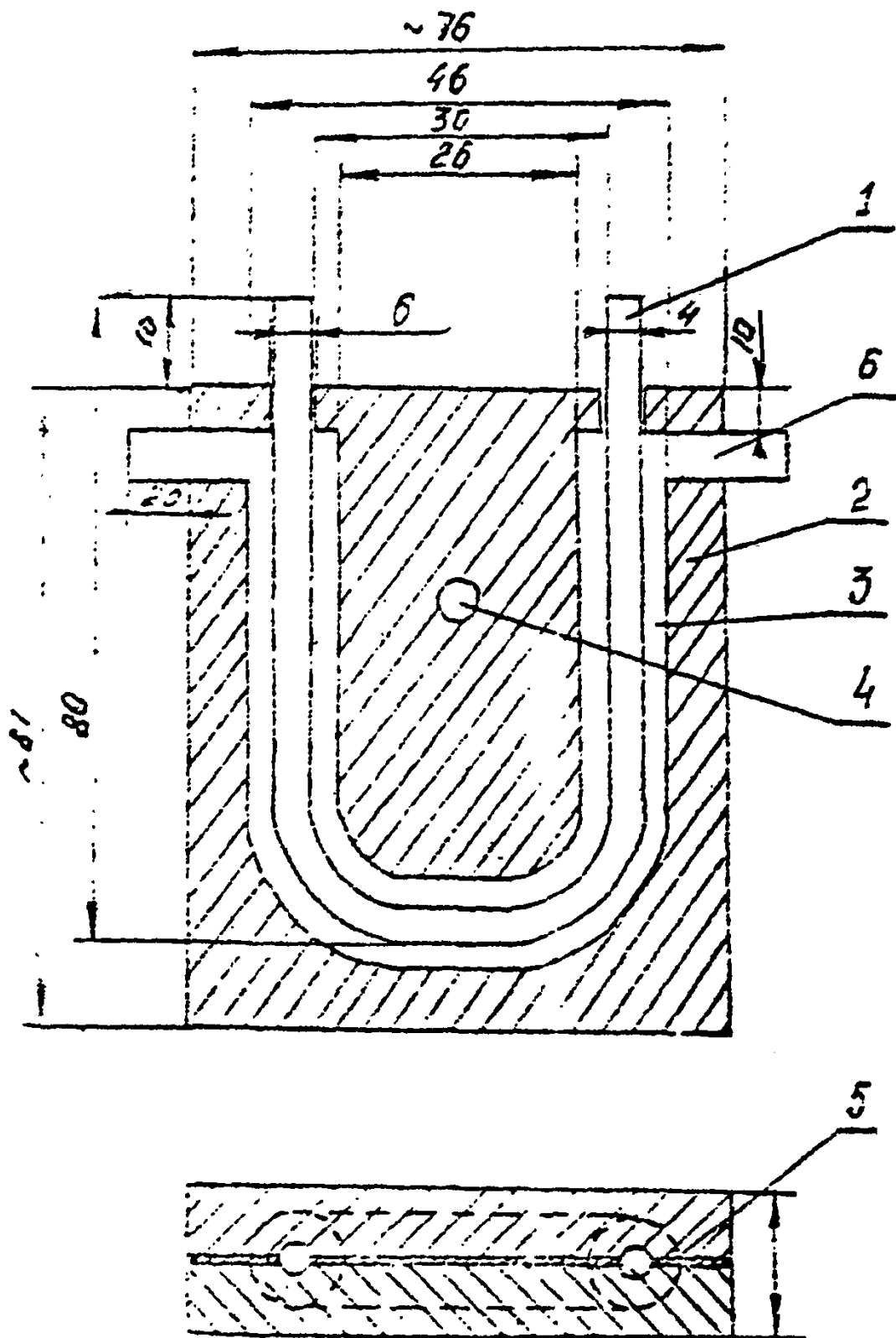
Решение.



1 - капилляр; 2 - резиновые трубки;
3 - корпус реометра.

Рис. II

Блок теплоизолирующий. 232~



1 - колонка обогатительная; 2 - корпус блока; 3 - канал для колонки; 4 - отверстие для крепежного болта; 5 - прокладка; 6 - боковые отверстия.

Рис 13

СО Д Е Р Ж А Н И Е

Стр.

1. Методические указания по газохроматографическому измерению концентраций акрекса в воздухе рабочей зоны	I
2. Методические указания по измерению концентраций акролеина в воздухе рабочей зоны методом тонкослойной хроматографии.	5
3. Методические указания по полярографическому измерению концентраций I-амино- и I,2-диаминоантрахионов в воздухе рабочей зоны	II
4. Методические указания по полярографическому измерению концентраций O-н-анизида в воздухе рабочей зоны	15
5. Методические указания по полярографическому измерению концентраций антрахинона в воздухе рабочей зоны	19
6. Методические указания по газохроматографическому измерению концентраций ацетона, дихлорметана, дихлорэтана, трихлорэтилена, бензола в воздухе рабочей зоны. . . .	23
7. Методические указания по газохроматографическому измерению концентраций бензина, бензола, толуола, этилбензола, о-, м-, п-ксилола, стирола, псевдокумола в воздухе рабочей зоны.	28
8. Методические указания по газохроматографическому измерению концентраций бензола, толуола, о-, м-, п-ксилола, этилбензола, ацетона, циклогексана, этилацетата и бутилового спирта в воздухе рабочей зоны	34
9. Методические указания по газохроматографическому измерению концентраций бензола, толуола, этилбензола, о-, м-, п-ксилола, изопропилбензола в воздухе рабочей зоны	40

10. Методические указания по полярографическому измерению
концентраций бензохинона в воздухе рабочей зоны 46
11. Методические указания по газохроматографическому измере-
нию суммы концентраций 3,4 и 1,2-бензпирена в воздухе
рабочей зоны. 50
12. Методические указания по спектрофлуориметрическому изме-
рению концентраций бенз(а)пирена в смолистых возгонах
каменноугольной смолы и пека. 56
13. Методические указания по газохроматографическому измере-
нию концентраций н-бутилового, вторичного бутилового и
третичного бутилового спиртов в воздухе рабочей зоны. . . 62
14. Методические указания по газохроматографическому измере-
нию концентраций винилхлорида в воздухе рабочей зоны. . . 66
15. Методические указания по хроматографическому измерению
концентраций двуокиси углерода в воздухе рабочей зоны. . . 74
16. Методические указания по измерению концентраций димети-
лбензиламина в воздухе рабочей зоны методом тонкослойной
хроматографии 77
17. Методические указания по газохроматографическому измере-
нию концентраций диметилформамида в воздухе рабочей зоны
с применением для отбора пассивных дозиметров 85
18. Методические указания по газохроматографическому измере-
нию концентраций дихлорэтана, хлороформа, четыреххлорис-
того углерода и трихлорэтилена в воздухе рабочей зоны . . 90
19. Методические указания по газохроматографическому измере-
нию концентраций изопентана в воздухе рабочей зоны. . . . 95

20. Методические указания по газохроматографическому измерению концентраций канифоли талловой в воздухе рабочей зоны. 95
21. Методические указания по газохроматографическому измерению концентраций метилмеркаптана, этилмеркаптана, диметилдисульфида и метан-ола в воздухе рабочей зоны 104
22. Методические указания по полярографическому измерению концентраций α - и β -нафтолов в воздухе рабочей зоны. . . . 106
23. Методические указания по полярографическому измерению концентраций α -нафтохинона в воздухе рабочей зоны 113
24. Методические указания по фотометрическому измерению концентраций никеля, его окислов и сульфидов в воздухе рабочей зоны. 117
25. Методические указания по полярографическому измерению концентраций п-оксидирениламина в воздухе рабочей зоны. . 122
26. Методические указания по фотометрическому измерению концентраций олова и его неорганических соединений в воздухе рабочей зоны 126
27. Методические указания по фотометрическому измерению концентраций оксида и диоксида азота в воздухе рабочей зоны. 130
28. Методические указания по фотометрическому измерению концентраций паров ртути в воздухе рабочей зоны. 135
29. Методические указания по полярографическому измерению концентраций свинца в воздухе рабочей зоны и кроссодержащей красочной пыли. 139
30. Методические указания по спектрографическому измерению концентраций свинца в воздухе рабочей зоны и кроссодержащей красочной пыли. 144

31. Методические указания по полярографическому измерению концентрации стирола в воздухе рабочей зоны 151
32. Методические указания по измерению концентрации стирола в воздухе рабочей зоны методом бумажной хроматографии . . 155
33. Методические указания по газохроматографическому измерению концентраций тетракарбонила никеля в воздухе рабочей зоны. 160
34. Методические указания по газохроматографическому измерению концентраций тетрафторатокси-2,4-дифенилдиаминна в воздухе рабочей зоны. 172
35. Методические указания по измерению концентраций фенантрена в воздухе рабочей зоны методом тонкослойной хроматографии. 176
36. Методические указания по фотометрическому измерению концентраций фенантрена в воздухе рабочей зоны 180
37. Методические указания по полярографическому измерению концентраций солянокислого п-фенетидина в воздухе рабочей зоны. 184
38. Методические указания по фотометрическому измерению концентраций фосфористого и мышьяковистого водородов в воздухе рабочей зоны 188
39. Методические указания по газохроматографическому измерению концентраций хлораля (трихлоруксусного альдегида) в воздухе рабочей зоны. 194
40. Методические указания по газохроматографическому измерению концентраций α -хлор-4-хлортолуола в воздухе рабочей зоны. 198

41. Методические указания по газохроматографическому измерению концентраций этилацетата, бутилацетата и диметила- формамида в воздухе рабочей зоны.	203
42. Методические указания по полярографическому измерению концентраций 5-этоксифенилен-1,2-тиазолия хлористого в воздухе рабочей зоны.	207
43. Методические указания по газохроматографическому измерению концентраций ацетона, изопропилбензола и α -метил- стирола в воздухе рабочей зоны.	210
44. Приложение I.	214
45. Приложение 2.	215
46. Приложение 3.	217
47. Приложение 4.	221